

# Der Tourismus in Kärnten

September 2024



VGR + 5 %  
630 Mio. Bauwirtschaft

693 km Außenhandel

Tourismus

3.798 m 3.700

VPI Prognose Analyse

Erwartungswert 5000

Umwelt 1.580 Euro

2.409 Beschäftigte

Wahlen 2%  
10 Bezirke  
17

132 Gemeinden

Wirtschaftswachstum

BEVÖLKERUNG Arbeitsmarkt

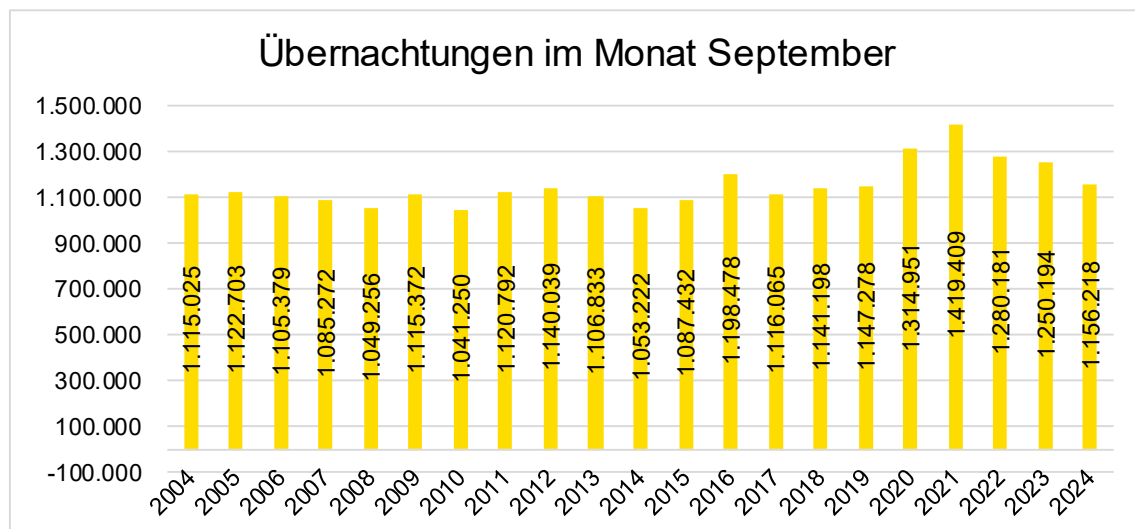
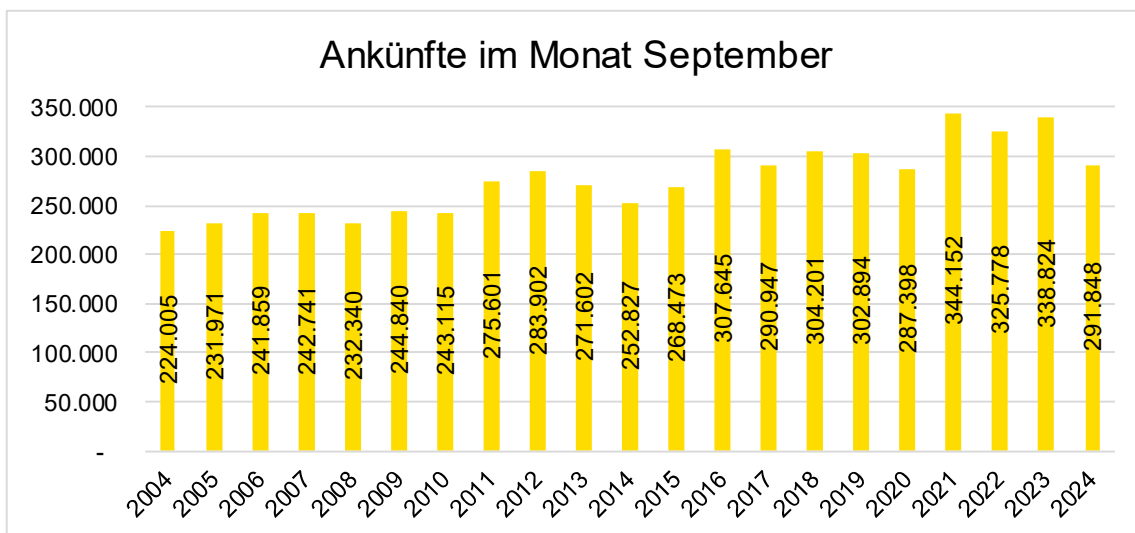
560.000

Foto HG: (c) maria\_may | shutterstock.com

# 1 Überblick

Die Landesstelle für Statistik gibt bekannt, dass für den Monat September 2024 die Kärntner Tourismusbetriebe vorläufig insgesamt 291.848 Ankünfte und 1.156.218 Übernachtungen gemeldet haben. Gegenüber dem September des Vorjahres errechnet sich bei den Ankünften ein Rückgang von 13,9 % und bei den Übernachtungen ein Rückgang von 7,5 %. Die durchschnittliche Aufenthaltsdauer belief sich auf 4,0 Nächtlungen.

Seit Beginn der monatlichen Aufzeichnungen über den Tourismus in Kärnten im Jahr 1968 wurde bei den Ankünften hiermit der siebente Rang erzielt. Betreffend Nächtlungen reiht sich das diesjährige September-Ergebnis im langjährigen Vergleich an der 36. Stelle ein. Den höchsten Wert erreichte Kärnten im September 1989 mit rund 1,8 Millionen Gästenächtlungen. Seit Jahrzehnten wird ein tendenzieller Anstieg von Ankünften beobachtet, während die Übernachtungen stagnieren oder zurückgehen.

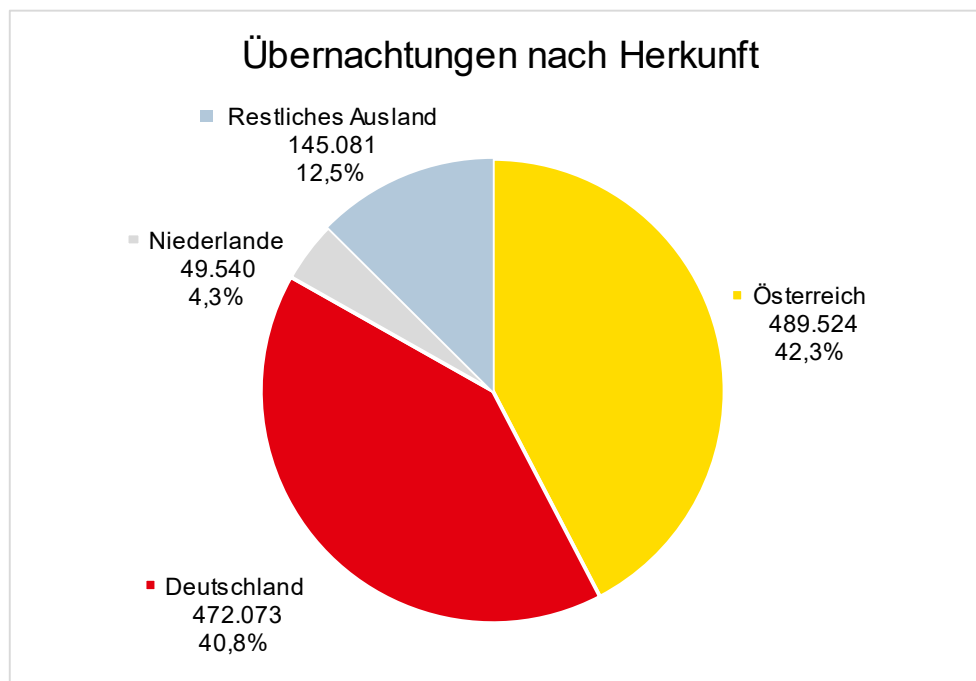


## 2 Herkunftsländer

---

Die Ankünfte ausländischer Gäste sank im Vergleich zum Vorjahresmonat um 14,1 % auf 169.840. Die inländischen Gästeankünfte verringerten sich um 13,6 % auf 122.008. Die Zahl der Nächtigungen ausländischer Gäste sank um 8,1 % auf 666.694, jene der Inländer um 6,7% auf 489.524. Der Anteil ausländischer Gäste an den Gesamtnächtigungen im September 2024 beträgt 57,7 % und jener der inländischen Gäste 42,3 %.

Werden die Herkunftsländer nach dem Anteil an den Gesamtnächtigungen gereiht, liegt der Inlandstourismus vor dem Herkunftsland Deutschland. An der dritten Stelle ist das Herkunftsland Niederlande zu platzieren. Die drei erstgereihten Länder erreichten 1.011.137 Nächtigungen bzw. 87,5 % der Gesamtnächtigungen im September 2024, womit sich eine deutliche Konzentration auf diese drei Länder zeigt.



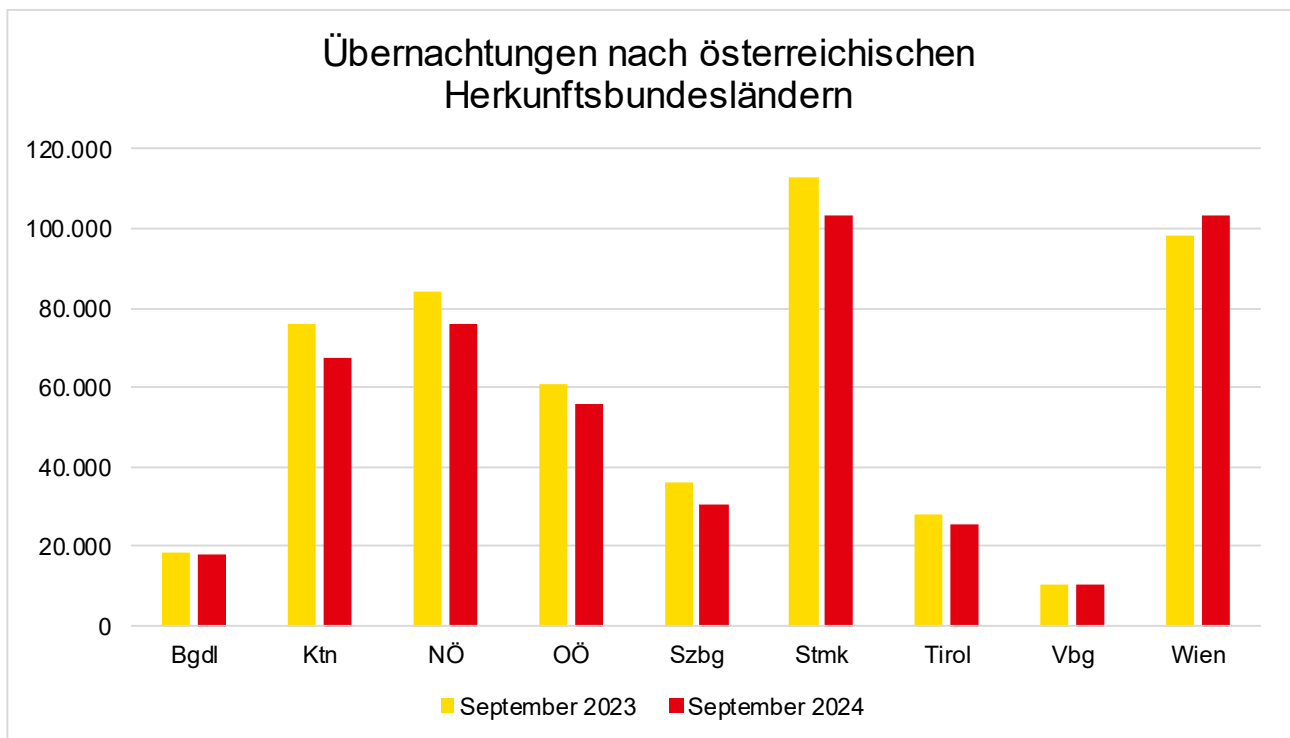
### 2.1 Gäste aus Österreich

---

Im September 2024 konnten 122.008 österreichische Gästeankünfte (-13,6 %) in Kärnten verzeichnet werden. Insgesamt verbuchten die Beherbergungsbetriebe 489.524 Übernachtungen von inländischen Gästen (-6,7 %). Die meisten Nächtigungen entfielen auf Personen aus Wien mit 21,1 %, aus der Steiermark mit 21,0 %, 15,5 % der Nächtigungen entfielen auf Personen aus Niederösterreich und 13,7 % auf Gäste aus dem eigenen Bundesland. Den größten Rückgang an Nächtigungen verzeichneten die Betriebe von den Salzburger Gästen (-15,7 %). Die durchschnittliche Aufenthaltsdauer der österreichischen Gäste belief sich auf 4,0 Übernachtungen.

Tabelle 1: Ankünfte und Übernachtungen österreichischer Gäste in Kärnten

Bundesland	Ankünfte			Übernachtungen		
	Sep 2024	± z. VJ	Anteil	Sep 2024	± z. VJ	Anteil
Burgenland	5.905	-13,0%	4,8%	18.079	-2,4%	3,7%
Kärnten	15.906	-14,6%	13,0%	67.221	-11,5%	13,7%
Niederösterreich	18.642	-15,1%	15,3%	76.063	-9,3%	15,5%
Oberösterreich	15.218	-15,1%	12,5%	55.549	-8,8%	11,3%
Salzburg	8.394	-18,2%	6,9%	30.464	-15,7%	6,2%
Steiermark	22.110	-17,7%	18,1%	102.991	-8,8%	21,0%
Tirol	7.000	-16,2%	5,7%	25.569	-8,9%	5,2%
Vorarlberg	2.946	-9,8%	2,4%	10.147	-2,0%	2,1%
Wien	25.887	-4,5%	21,2%	103.441	+5,5%	21,1%
<b>Österreich</b>	<b>122.008</b>	<b>-13,6%</b>	<b>100,0%</b>	<b>489.524</b>	<b>-6,7%</b>	<b>100,0%</b>



## 2.2 Gäste aus dem Ausland

Die Anzahl von Ankünften nicht-österreichischer Gäste im September 2024 belief sich auf 169.840 (-14,1 %) und jene der Nächtigungen auf 666.694 (-8,1%). Bei den Übernachtungen ausländischer Gäste wurden 70,8 % von Gästen aus Deutschland (-8,9 %), 7,4 % von Gästen aus den Niederlanden (-2,8%), 3,7 % von Gästen aus Italien (-12,0%) und 3,0 % von Gästen aus der Schweiz und Liechtenstein (-10,1 %) erzielt. Einen deutlichen Zuwachs der Nächtigungen verzeichnete man von Gästen aus Rumänien (+39,0 %).

### Anteile der Übernachtungen aus den wichtigsten ausländischen Herkunftsländern

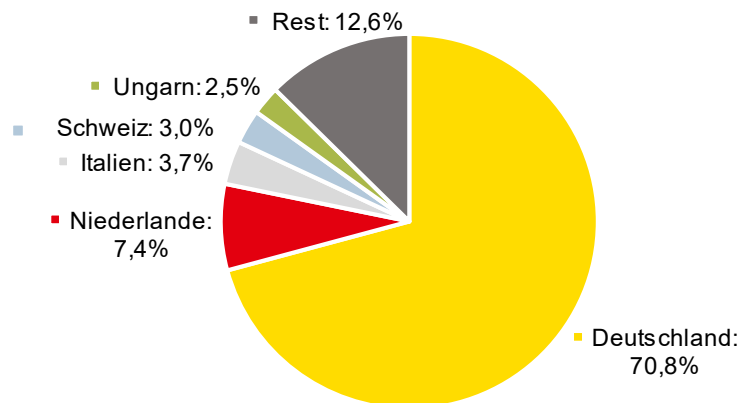


Tabelle 2: Ankünfte und Übernachtungen nach Anzahl der Übernachtungen je Herkunftsland

Herkunftsland	Ankünfte			Übernachtungen		
	Sep 2024	± z. VJ	Anteil	Sep 2024	± z. VJ	Anteil
Deutschland	108.956	-16,2%	64,2%	472.073	-8,9%	70,8%
Niederlande	9.605	-7,2%	5,7%	49.540	-2,8%	7,4%
Italien	11.020	-15,8%	6,5%	24.892	-12,0%	3,7%
Schweiz und Liechtenstein	5.974	-9,9%	3,5%	19.738	-10,1%	3,0%
Ungarn	4.129	+1,2%	2,4%	16.520	+8,9%	2,5%
Tschechien	5.342	-15,7%	3,1%	14.950	-11,4%	2,2%
Polen	4.559	-5,8%	2,7%	9.801	-7,6%	1,5%
Belgien	1.949	+5,8%	1,1%	8.252	+8,6%	1,2%
Slowakei	1.489	-21,5%	0,9%	4.983	-12,3%	0,7%
Slowenien	1.756	-19,9%	1,0%	4.703	-15,0%	0,7%
Vereinigtes Königreich	1.653	-5,8%	1,0%	4.449	-6,3%	0,7%
Kroatien	1.263	-2,8%	0,7%	4.010	-5,6%	0,6%
USA	1.466	-0,1%	0,9%	3.741	+3,1%	0,6%
Rumänien	802	+20,2%	0,5%	3.380	+39,0%	0,5%
Restliche Länder	9.877	-12,2%	5,8%	25.662	-12,8%	3,8%
<b>Gesamt</b>	<b>169.840</b>	<b>-14,1%</b>	<b>100,0%</b>	<b>666.694</b>	<b>-8,1%</b>	<b>100,0%</b>

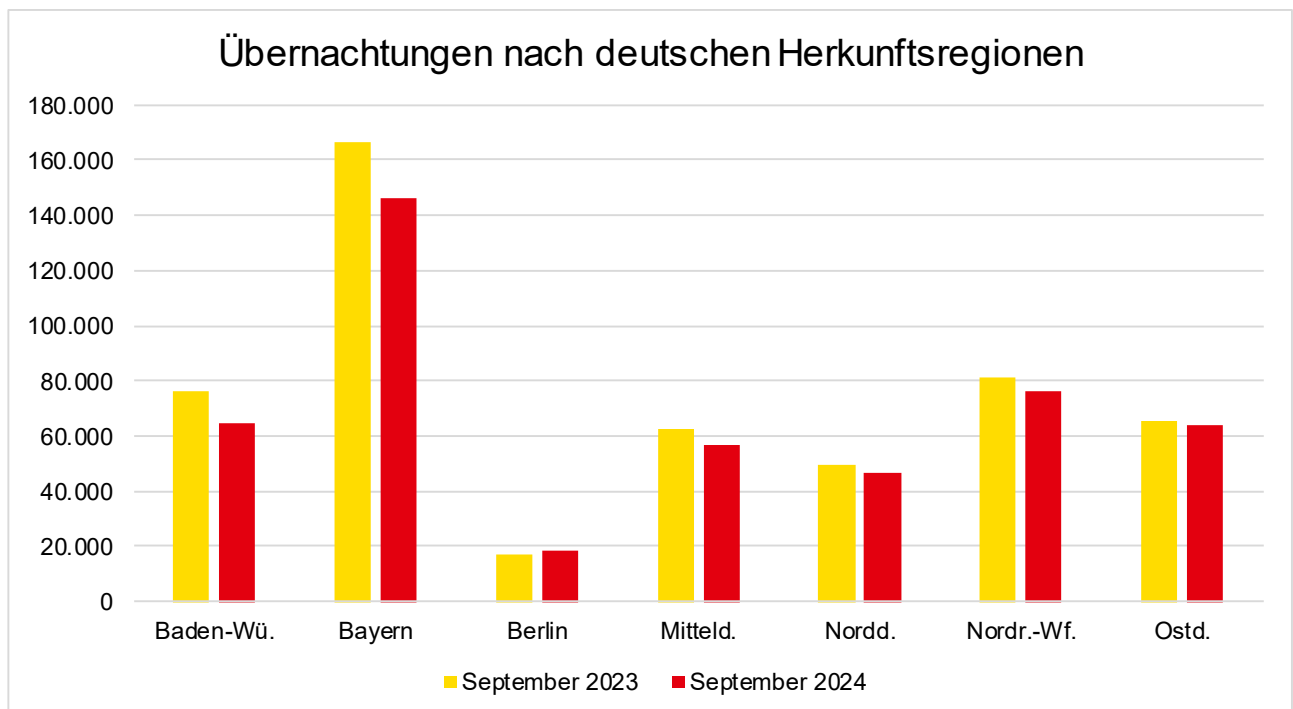
## 2.3 Gäste aus Deutschland

Im September 2024 zählte der Kärntner Tourismus insgesamt 108.956 Ankünfte deutscher Gäste (-16,2 %). Mit einer Anzahl von 472.073 Übernachtungen (-8,9 %) konnte eine durchschnittliche Aufenthaltsdauer von 4,3 Übernachtungen erzielt werden. Der Anteil der Nächtigungen von Gästen aus Deutschland an allen Nächtigungen von nichtösterreichischen Gästen belief sich auf 70,8 %. In der Gliederung nach den deutschen Bundesländern/Herkunftsregionen entfielen 31,0 % der Nächtigungen auf Bayern (-11,9%), 16,1 % auf Nordrhein-Westfalen (-7,0%) und 13,7% Baden-Württemberg auf (-15,1 %).

Tabelle 3: Ankünfte und Übernachtungen nach deutschen Herkunftsregionen

Bundesland	Ankünfte			Übernachtungen		
	Sep 2024	± z. VJ	Anteil	Sep 2024	± z. VJ	Anteil
Baden-Württemberg	14.813	-19,7%	13,6%	64.543	-15,1%	13,7%
Bayern	37.093	-18,8%	34,0%	146.408	-11,9%	31,0%
Berlin	4.417	-5,5%	4,1%	18.162	+6,1%	3,8%
Mitteldeutschland	12.726	-15,3%	11,7%	56.539	-9,9%	12,0%
Norddeutschland	10.194	-13,3%	9,4%	46.630	-5,8%	9,9%
Nordrhein-Westfalen	14.985	-16,6%	13,8%	75.913	-7,0%	16,1%
Ostdeutschland	14.728	-10,3%	13,5%	63.878	-1,9%	13,5%
<b>Deutschland</b>	<b>108.956</b>	<b>-16,2%</b>	<b>100,0%</b>	<b>472.073</b>	<b>-8,9%</b>	<b>100,0%</b>

Anmerkung: Mitteldeutschland = Hessen, Rheinland-Pfalz, Saarland; Norddeutschland = Bremen, Hamburg, Niedersachsen, Schleswig-Holstein; Ostdeutschland = Brandenburg, Mecklenburg-Vorpommern, Sachsen, Sachsen-Anhalt, Thüringen



### 3 Gemeinden und Tourismusregionen

Kärnten ist in neun Tourismusregionen gegliedert nach denen die Gemeindeergebnisse zusammengefasst werden, um Auswertungen für die jeweilige Region zu erhalten. Nachstehende Tabelle gibt Auskunft über die Entwicklung der Ankünfte und Nächtigungen im September 2024 im Vergleich zum Vorjahresmonat. Beinahe ein Viertel (23,8 %) der Gästenächtigungen in Kärnten konnte in der Region Villach verbucht werden, gefolgt von der Region „Bad Kleinkirchheim/Millstätter See/Nockberge“ mit 17,0 % und der Region „Wörthersee/Rosental“ mit 15,0 %. Keine der neun Tourismusregionen konnte einen Nächtigungszuwachs verzeichnen, den höchsten Rückgang verzeichnete die Region „Hohe Tauern – die Nationalpark Region in Kärnten“ (-13,0 %).

Tabelle 4: Ankünfte und Übernachtungen nach Tourismusregionen

Tourismusregion	Ankünfte			Übernachtungen		
	Sep 2024	± z. VJ	Anteil	Sep 2024	± z. VJ	Anteil
Bad Kleinkirchheim/Millstätter See/Nockberge	51.171	-16,3%	17,5%	196.103	-11,8%	17,0%
Hohe Tauern – die Nationalpark Region in Kärnten	19.231	-27,9%	6,6%	66.993	-13,0%	5,8%
Kärnten-Mitte	8.444	-15,1%	2,9%	41.519	-4,9%	3,6%
Katschberg/Lieser- und Maltatal	14.967	-18,9%	5,1%	51.372	-10,6%	4,4%
Klopeiner See – Südkärnten/Lavanttal	22.426	-7,1%	7,7%	160.681	-1,2%	13,9%
Nassfeld – Pressegger See/Lesachtal/Weissensee	30.306	-20,6%	10,4%	146.815	-10,6%	12,7%
Region Klagenfurt	20.015	-14,7%	6,9%	43.553	-12,4%	3,8%
Region Villach	78.675	-6,3%	27,0%	275.618	-4,4%	23,8%
Wörthersee/Rosental	46.613	-11,7%	16,0%	173.564	-6,1%	15,0%
<b>Kärnten gesamt</b>	<b>291.848</b>	<b>-13,9%</b>	<b>100,0%</b>	<b>1.156.218</b>	<b>-7,5%</b>	<b>100,0%</b>

Wie nachstehende Tabelle zeigt, konnte die Anzahl an Übernachtungen in 6 der 30 nächtigungsstärksten Gemeinden im September 2024 im Vergleich zum Vorjahresmonat zulegen. Die größten Zuwächse verzeichneten die Gemeinden Feld am See (+11,1 %), Feldkirchen in Kärnten (+8,9 %) sowie Althofen (+2,9 %). Die höchsten Rückgänge verzeichneten die Gemeinden Heiligenblut am Großglockner (-28,2 %), Lesachtal (-21,4 %) und Millstatt am See (-21,3 %).

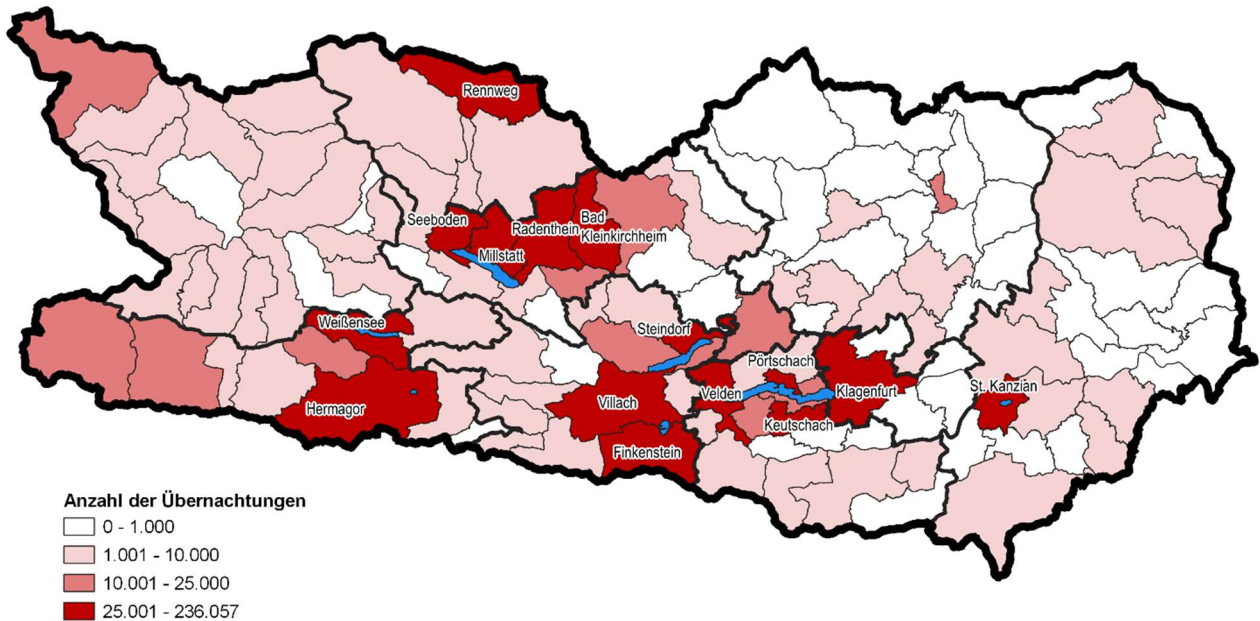
Die meisten Übernachtungen verbuchten die Gemeinden St. Kanzian am Klopeiner See (112.961), Villach (105.147) und Finkenstein am Faaker See (64.630). 81,6 % aller Übernachtungen entfielen auf die 30 nächtigungsstärksten Gemeinden Kärntens.

Tabelle 5: Ankünfte und Übernachtungen der 30 nächtigungsstärksten Gemeinden Kärntens

Rang	Gemeinde	Ankünfte			Übernachtungen			Aufent- halts- dauer
		Sep 2024	± z. VJ	Anteil	Sep 2024	± z. VJ	Anteil	
1	St. Kanzian am Klopeiner See	10.624	-2,8%	3,6%	112.961	+2,8%	9,8%	10,6
2	Villach	37.713	+1,6%	12,9%	105.147	-1,9%	9,1%	2,8
3	Finkenstein am Faaker See	15.220	-14,1%	5,2%	64.630	-5,3%	5,6%	4,2
4	Velden am Wörther See	17.949	-13,0%	6,2%	57.734	-7,9%	5,0%	3,2
5	Hermagor-Pressegger See	10.860	-18,2%	3,7%	56.100	-10,1%	4,9%	5,2
6	Weißensee	8.369	-14,3%	2,9%	45.246	-8,9%	3,9%	5,4
7	Klagenfurt am Wörthersee	19.910	-14,7%	6,8%	43.047	-12,6%	3,7%	2,2
8	Bad Kleinkirchheim	11.035	-12,3%	3,8%	41.949	-8,2%	3,6%	3,8
9	Radenthein	7.639	-21,1%	2,6%	37.893	-13,6%	3,3%	5,0
10	Millstatt am See	8.676	-23,4%	3,0%	33.409	-21,3%	2,9%	3,9
11	Rennweg am Katschberg	8.811	-13,8%	3,0%	31.862	-5,1%	2,8%	3,6
12	Pörschach am Wörther See	8.597	-15,1%	2,9%	31.839	-4,3%	2,8%	3,7
13	Steindorf am Ossiacher See	6.962	-4,4%	2,4%	29.601	-3,7%	2,6%	4,3
14	Seeboden am Millstätter See	8.300	-13,3%	2,8%	28.841	-12,9%	2,5%	3,5
15	Keutschach am See	3.139	-5,1%	1,1%	28.537	-1,1%	2,5%	9,1
16	Ossiach	4.679	-24,5%	1,6%	23.798	-15,7%	2,1%	5,1
17	Treffen am Ossiacher See	6.910	-16,9%	2,4%	23.534	-8,4%	2,0%	3,4
18	Althofen	1.244	+8,0%	0,4%	19.107	+2,9%	1,7%	15,4
19	Feldkirchen in Kärnten	3.238	+4,0%	1,1%	12.898	+8,9%	1,1%	4,0
20	Reichenau	3.150	-9,2%	1,1%	11.521	-3,5%	1,0%	3,7
21	Krumpendorf am Wörthersee	3.197	-6,5%	1,1%	11.170	-4,6%	1,0%	3,5
22	Lesachtal	3.267	-34,1%	1,1%	10.832	-21,4%	0,9%	3,3
23	Gitschtal	1.783	+0,6%	0,6%	10.715	+0,6%	0,9%	6,0
24	Kötschach-Mauthen	2.938	-31,4%	1,0%	10.651	-17,4%	0,9%	3,6
25	Heiligenblut am Großglockner	4.614	-42,1%	1,6%	10.434	-28,2%	0,9%	2,3
26	Feld am See	2.195	-3,9%	0,8%	10.296	+11,1%	0,9%	4,7
27	Maria Wörth	2.141	+4,0%	0,7%	10.230	-4,2%	0,9%	4,8
28	Schiefling am Wörthersee	2.699	-8,7%	0,9%	10.177	-2,2%	0,9%	3,8
29	Bad Bleiberg	1.086	+15,0%	0,4%	9.800	+0,8%	0,8%	9,0
30	Wolfsberg	2.657	-17,1%	0,9%	9.714	-20,9%	0,8%	3,7
	Restliche Gemeinden	62.246	-18,0%	21,3%	212.545	-10,4%	18,4%	3,4
	<b>Kärnten gesamt</b>	<b>291.848</b>	<b>-13,9%</b>	<b>100,0%</b>	<b>1.156.218</b>	<b>-7,5%</b>	<b>100,0%</b>	<b>4,0</b>

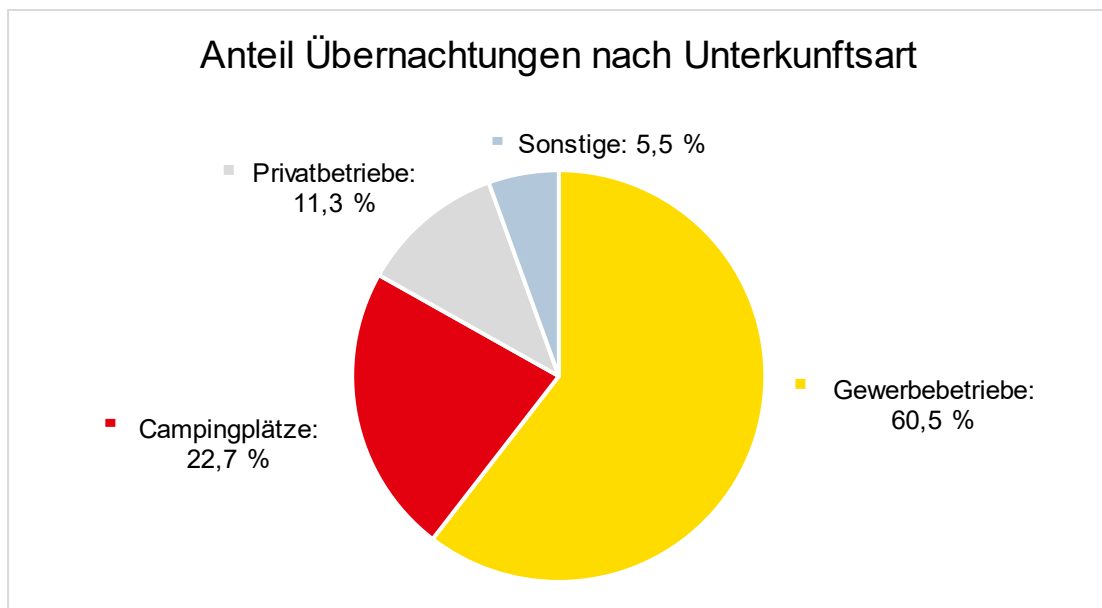


## Anzahl der Nächtigungen in den Kärntner Gemeinden im September 2024

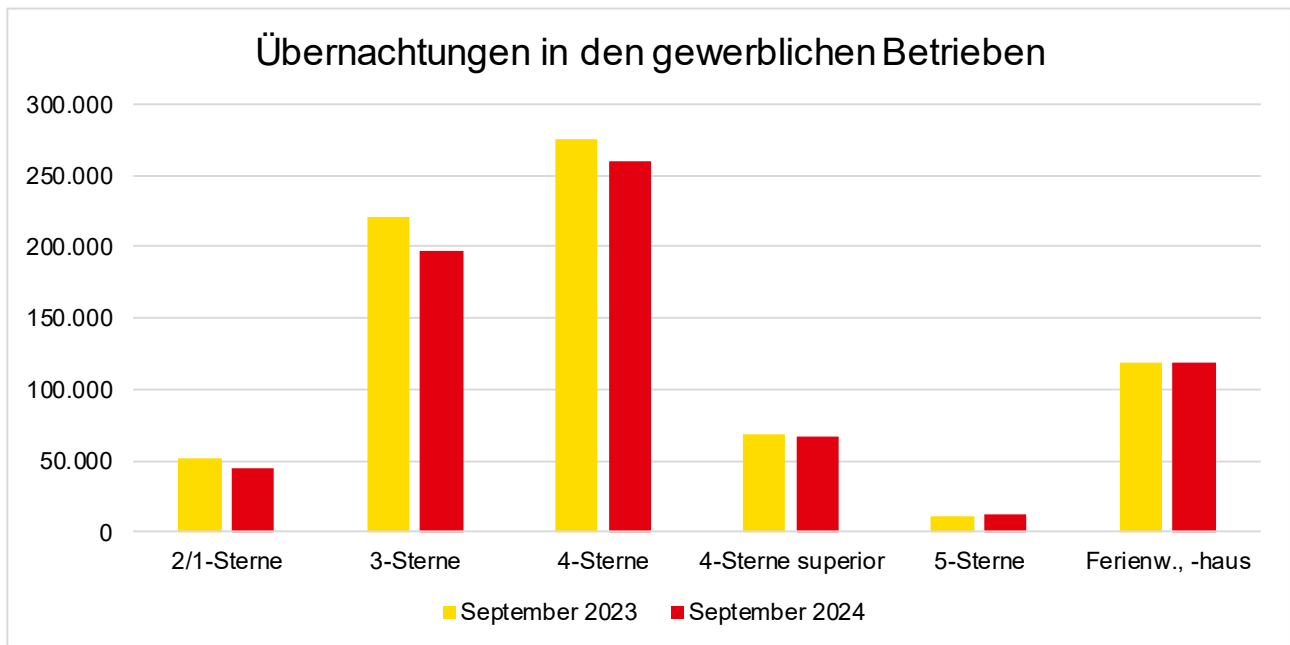


### 4 Unterkunftsarten

Im September 2024 entfielen in Kärnten auf Gewerbebetriebe 699.068 (-6,4%) bzw. 60,5 % aller Übernachtungen. Die Privatbetriebe verzeichneten insgesamt 130.846 Übernachtungen (-4,6%), die Campingplätze 262.547 Übernachtungen (-10,7%) und die Summe der Übernachtungen aller weiteren Unterkunftsarten belief sich auf 63.757 (-11,1 %).



Der Großteil der Übernachtungen in gewerblichen Betrieben entfiel auf die 4-Stern-Betriebe mit einem Anteil von 37,1 %, dahinter folgten die 3-Stern-Betriebe mit einem Anteil von 28,2 % sowie die gewerblichen Ferienwohnungen und Ferienhäuser mit einem Anteil von 17,1 %. Auffallend ist der hohe Anstieg der Nächtigungen in den 5-Stern-Betrieben (+9,8 %).



Die Kärntner Privatbetriebe verzeichneten 26.332 Nächtigungen in Privatquartieren (-11,5%), davon 6.675 auf Bauernhöfen. Des Weiteren meldeten sie 104.514 Nächtigungen in Ferienwohnungen (-2,7 %), davon 16.974 auf Bauernhöfen. Die Gesamtzahl der Nächtigungen auf Bauernhöfen (Privatquartiere, private Ferienwohnungen und Ferienhäuser) beträgt 23.649 (-5,6 %).

Mit einem Minus von 10,7 % haben sich die Übernachtungen auf Campingplätzen verringert und beliefen sich im September 2024 auf 262.547. Diese Kategorie leistete einen Beitrag zum Gesamtergebnis im Ausmaß von 22,7 %.

Die Kur- und Erholungsheime für Erwachsene erzielten 3,3 % der Nächtigungen (+1,6 %). Die Kinder- und Jugenderholungsheime verzeichneten einen Zuwachs um 33,7 % im Vergleich zum September des Vorjahres. Insgesamt verbuchten sie 1.194 Nächtigungen. Die Jugendherbergen, die bewirtschafteten Schutzhütten und die sonstigen Unterkünfte erzielten in Summe 2,1 % der September-Nächtigungen.

Tabelle 6: Ankünfte und Übernachtungen in Kärnten nach Unterkunftsarten

Unterkunftsart	Ankünfte			Übernachtungen		
	Sep 2024	± z. VJ	Anteil	Sep 2024	± z. VJ	Anteil
<b>Gewerbebetriebe</b>	<b>212.639</b>	<b>-10,8%</b>	<b>72,9%</b>	<b>699.068</b>	<b>-6,4%</b>	<b>60,5%</b>
5-Sterne	3.766	+7,8%	1,3%	12.720	+9,8%	1,1%
4-Sterne superior	19.443	-9,2%	6,7%	66.930	-2,9%	5,8%
4-Sterne	77.113	-8,1%	26,4%	259.175	-6,0%	22,4%
3-Sterne	71.575	-15,1%	24,5%	197.221	-10,4%	17,1%
2/1-Sterne	16.952	-19,7%	5,8%	43.823	-15,9%	3,8%
Ferienwohnungen, -häuser	23.790	-2,2%	8,2%	119.199	+0,3%	10,3%
<b>Privatbetriebe</b>	<b>22.201</b>	<b>-12,7%</b>	<b>7,6%</b>	<b>130.846</b>	<b>-4,6%</b>	<b>11,3%</b>
Privatquartiere <sup>1)</sup>	4.620	-18,6%	1,6%	19.657	-10,1%	1,7%
Privatquartiere auf Bauernhof	1.172	-27,1%	0,4%	6.675	-15,3%	0,6%
private Ferienwohnungen <sup>1)</sup>	14.105	-10,4%	4,8%	87.540	-3,0%	7,6%
private FeWo auf Bauernhof	2.304	-4,0%	0,8%	16.974	-1,2%	1,5%
<b>Campingplätze</b>	<b>44.754</b>	<b>-23,3%</b>	<b>15,3%</b>	<b>262.547</b>	<b>-10,7%</b>	<b>22,7%</b>
<b>Sonstige</b>	<b>12.254</b>	<b>-25,9%</b>	<b>4,2%</b>	<b>63.757</b>	<b>-11,1%</b>	<b>5,5%</b>
Kur- und Erholungsheime	2.245	+5,1%	0,8%	38.005	+1,6%	3,3%
Kinder- u. Jugenderholungsheime	306	+76,9%	0,1%	1.194	+33,7%	0,1%
Jugendherbergen	3.913	-9,3%	1,3%	9.141	-8,0%	0,8%
Bewirtschaftete Schutzhütten	2.861	-51,1%	1,0%	2.936	-52,1%	0,3%
Sonstige Unterkünfte	2.929	-27,8%	1,0%	12.481	-28,1%	1,1%
<b>Insgesamt</b>	<b>291.848</b>	<b>-13,9%</b>	<b>100,0%</b>	<b>1.156.218</b>	<b>-7,5%</b>	<b>100,0%</b>

1) Privatquartiere bzw. Ferienwohnungen NICHT auf Bauernhof

## 5 Laufendes Sommerhalbjahr 2024

Für die bisherige Sommersaison (Mai bis September 2024) konnten 8.974.555 Übernachtungen mit einem Rückgang von 1,2 % gegenüber dem Vergleichszeitraum des Vorjahres registriert werden. Mit 2.179.556 Ankünften (+0,7 %) in den ersten fünf Monaten des Sommerhalbjahrs 2024 errechnet sich eine durchschnittliche Verweildauer von 4,1 Tagen.

Die nächtigungsstärkste Tourismusregion in der laufenden Sommersaison 2024 ist bisher die Region Villach mit 2.009.546 Nächtigungen. Auf sie entfällt etwas mehr als ein Fünftel der Übernachtungen in Kärnten. Während die Tourismusregion „Kärnten Mitte“ jene mit dem größten

Rückgang an Nächtigungen ist (-5,8 %), ist die Region „Katschberg/Lieser- und Maltatal“ die Region mit dem höchsten Zuwachs (+0,1 %) im Vergleich zum entsprechenden Vorjahreszeitraum.

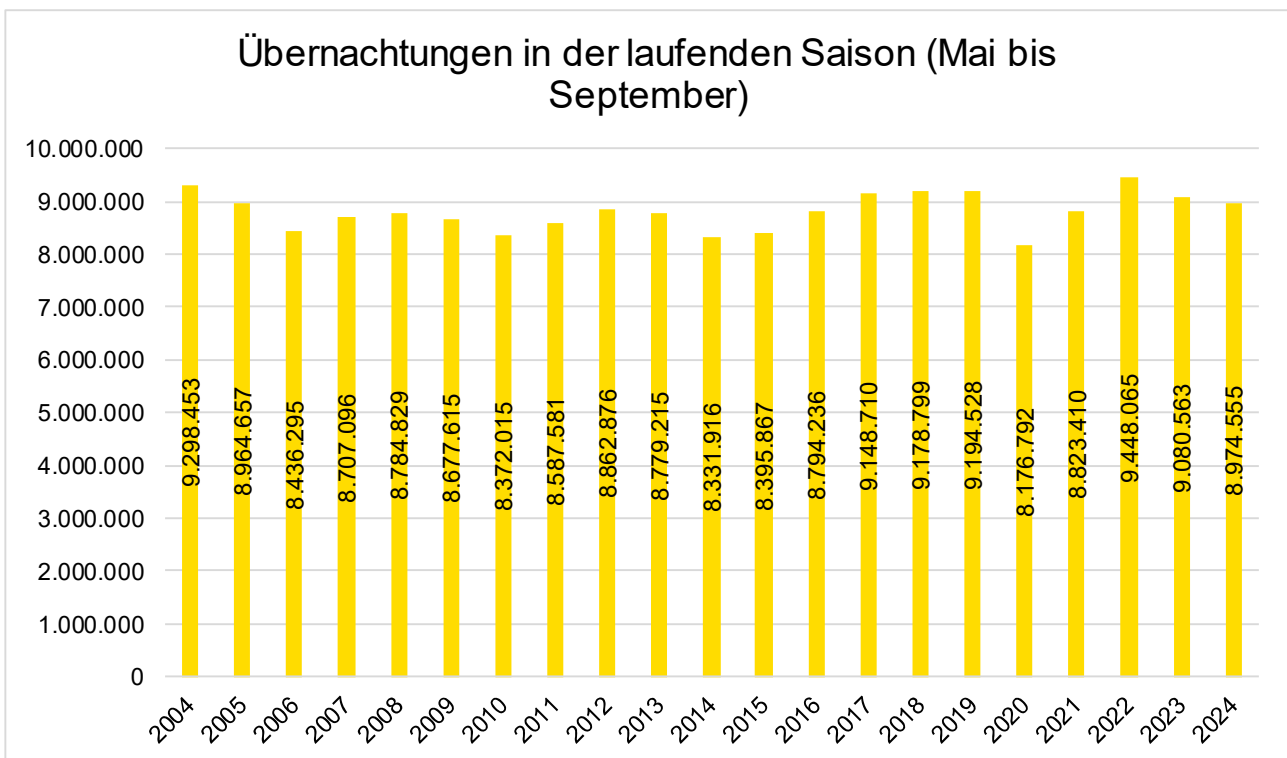


Tabelle 7: Ankünfte und Übernachtungen nach Tourismusregionen im laufenden Sommerhalbjahr 2024

Tourismusregionen	Ankünfte			Übernachtungen		
	Mai - Sep 2024	± z. VJ	Anteil	Mai - Sep 2024	± z. VJ	Anteil
Bad Kleinkirchheim/Millstätter See/Nockberge	363.596	-2,2%	16,7%	1.523.577	-3,0%	17,0%
Hohe Tauern – die Nationalpark Region in Kärnten	182.666	-2,0%	8,4%	630.548	-2,2%	7,0%
Kärnten-Mitte	54.917	-7,1%	2,5%	273.529	-5,8%	3,0%
Katschberg/Lieser- und Maltatal	104.591	-0,1%	4,8%	393.233	+0,1%	4,4%
Klopeiner See – Südkärnten/Lavanttal	188.954	+1,8%	8,7%	1.167.425	-0,9%	13,0%
Nassfeld – Pressegger See/Lesachtal/Weissensee	244.407	-0,5%	11,2%	1.234.660	-0,7%	13,8%
Region Klagenfurt	138.258	-2,4%	6,3%	318.253	-1,1%	3,5%
Region Villach	536.347	+3,8%	24,6%	2.009.546	-0,3%	22,4%
Wörthersee/Rosental	365.820	+3,5%	16,8%	1.423.784	+0,0%	15,9%
<b>Kärnten</b>	<b>2.179.556</b>	<b>+0,7%</b>	<b>100,0%</b>	<b>8.974.555</b>	<b>-1,2%</b>	<b>100,0%</b>

# Übernachtungen in Kärnten je Monat

