

Der Tourismus in Kärnten

März 2023

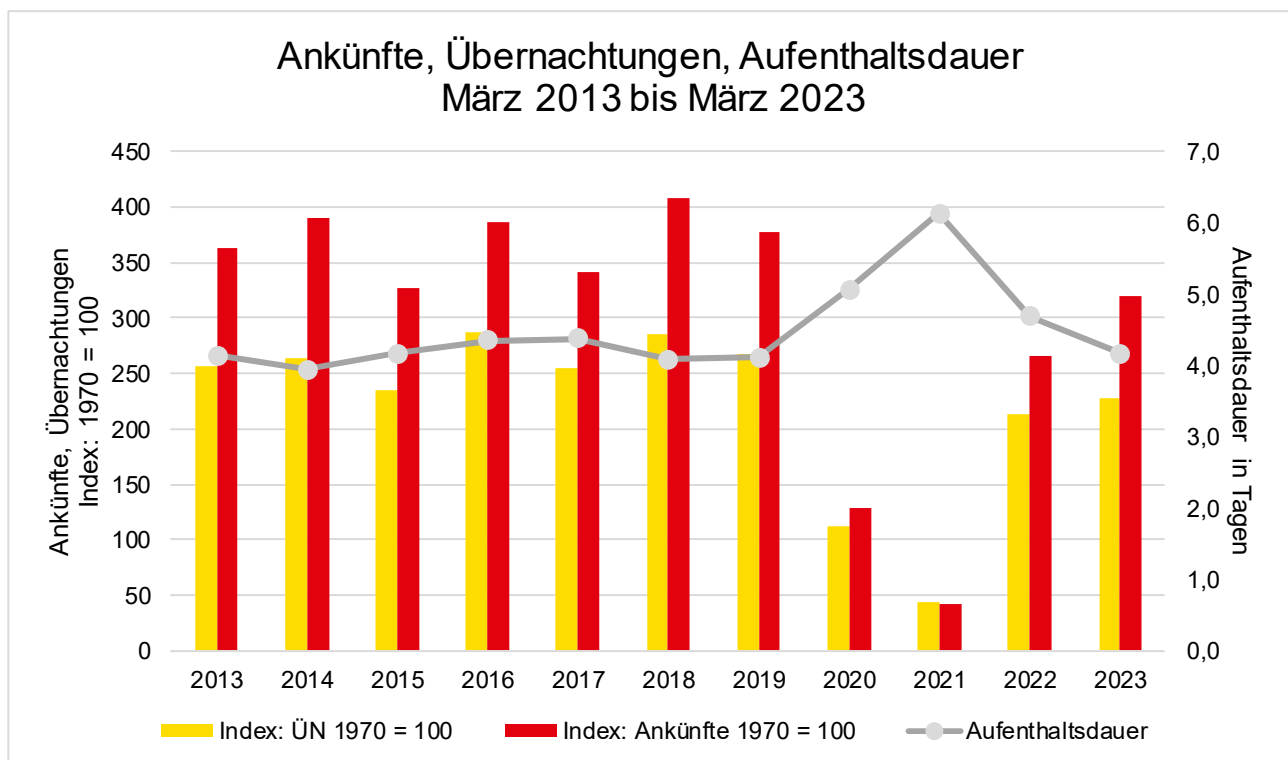


1 Der Tourismus in Kärnten

Die Landesstelle für Statistik gibt bekannt, dass für den Monat März 2023 die Kärntner Tourismusbetriebe insgesamt 142.187 Ankünfte und 592.062 Übernachtungen gemeldet haben. Gegenüber dem März des Vorjahres errechnet sich sowohl bei den Ankünften (+19,9 %) als auch bei den Übernachtungen (+6,7 %) ein Anstieg. Die vergleichsweise niedrigen Werte im Vorjahr sind auch auf die coronabedingten Einschränkungen im Winter 2021/22 zurückzuführen.

Seit Beginn der monatlichen Aufzeichnungen über den Tourismus in Kärnten im Jahr 1968 wurde bei den Ankünften somit das vierzehntbeste Ergebnis erzielt. Die höchste Anzahl an Ankünften in einem März konnte im Jahr 2018 mit 181.788 Gästen verzeichnet werden. Bei den Nächtigungen wurde im langjährigen Vergleich im März 2008 der höchste Wert (816.070) erreicht.

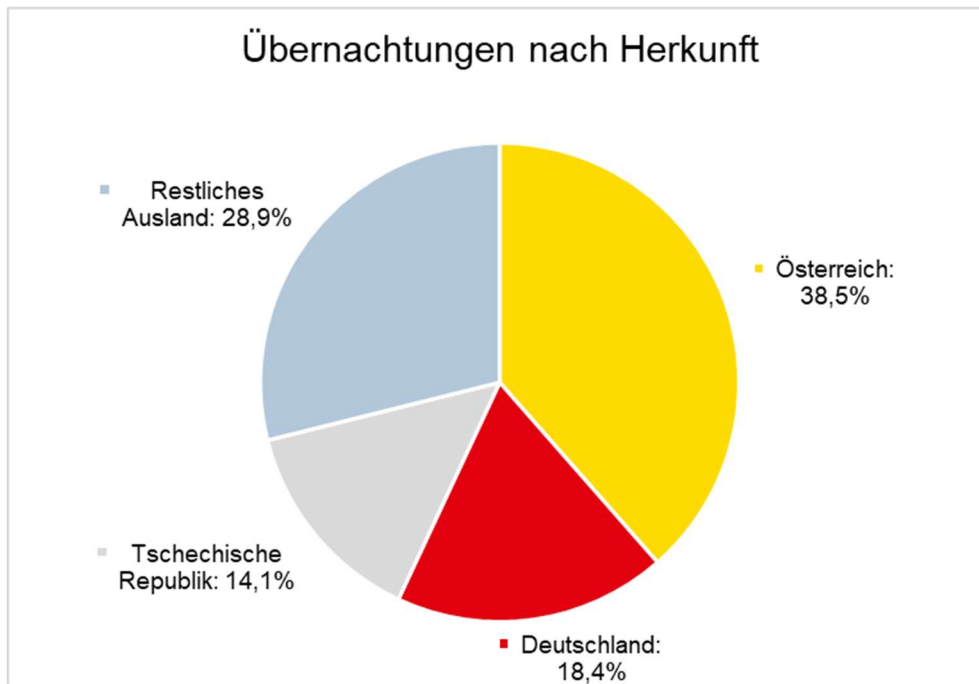
Bei 142.187 Ankünften im März 2023 beträgt die durchschnittliche Aufenthaltsdauer 4,2 Tage. Im Vergleich dazu verweilten im März 2013 die Gäste (161.647 Ankünfte, 669.035 Übernachtungen) mit durchschnittlich 4,1 Tage nahezu gleich lang.



2 Herkunftsländer

Die Zahl der Übernachtungen ausländischer Gäste stieg im Vergleich zum Vorjahresmonat um 2,9 % auf 363.945, jene der Inländer erhöhte sich um 13,5 % auf 228.117. Im Vergleich zum März 2019 musste bei den nicht-österreichischen Gästen ein Rückgang der Übernachtungen um 21,9 % verzeichnet werden. Die Anzahl der Übernachtungen österreichischer Gäste erhöhte sich im Vergleich zum März 2019 geringfügig um 0,5 %. Der Anteil ausländischer Gäste an den Gesamtübernachtungen im März 2023 beträgt 61,5 % und jener der inländischen Gäste 38,5 %.

Werden die Herkunftsländer nach dem Anteil an den Gesamtübernachtungen gereiht, liegt der Inlandstourismus vor dem Herkunftsland Deutschland an erster Stelle. An der dritten Stelle (Anteil 14,1 %) ist das Herkunftsland Tschechien zu platzieren. Die drei erstgereihten Länder machen 421.030 Übernachtungen bzw. 71,1 % der Gesamtübernachtungen aus.



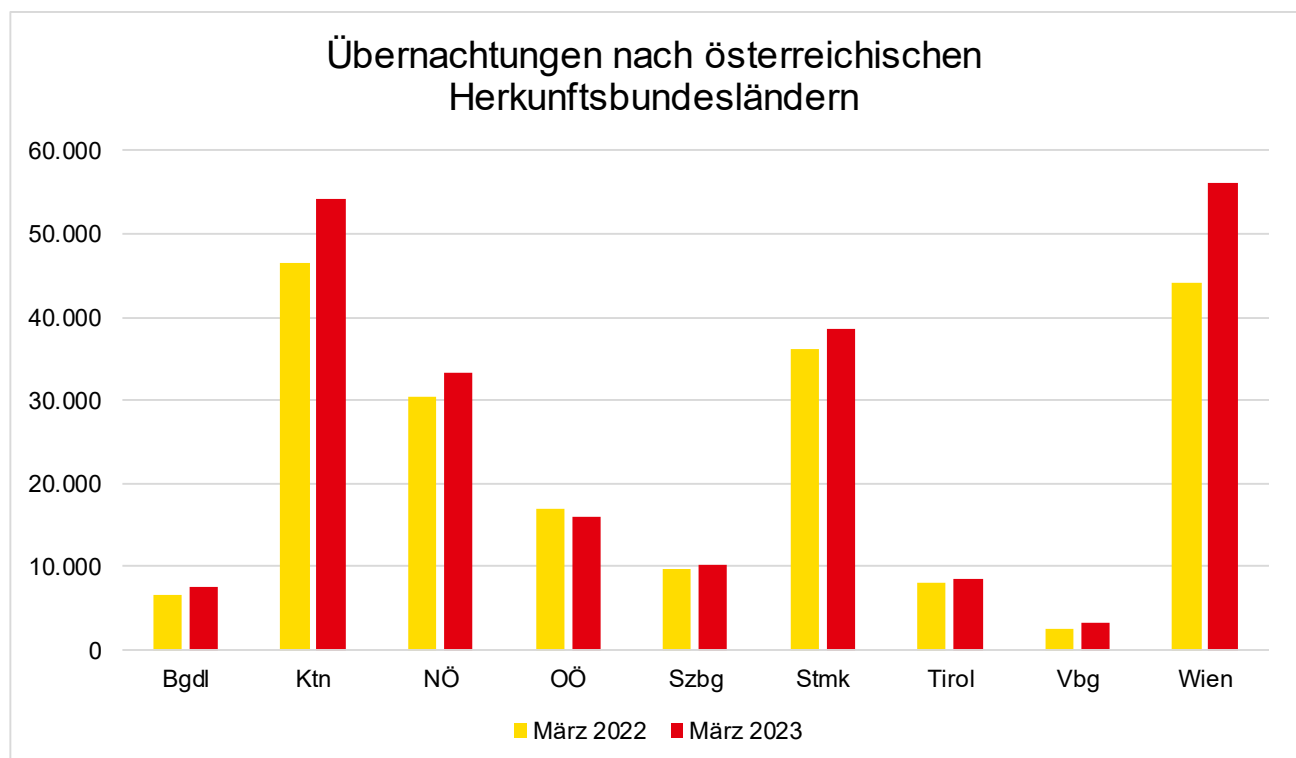
Nachfolgende Kapitel analysieren den inländischen sowie ausländischen Herkunftsmarkt und bieten einen detaillierten Einblick in die Herkunft deutscher Gäste.

2.1 Gäste aus Österreich

Im März 2023 konnten 66.329 österreichische Gästeankünfte (+18,7 %) in Kärnten verzeichnet werden. Insgesamt verbuchten die Beherbergungsbetriebe 228.117 Übernachtungen von inländischen Gästen (+13,5 %). Mit 24,6 % entfällt fast ein Viertel davon auf Personen aus Wien. 23,8 % der Nächtigungen entfallen auf Gäste aus Kärnten und 17,0 % auf jene aus der Steiermark.

Tabelle 1: Ankünfte und Nächtigungen österreichischer Gäste in Kärnten

Bundesland	Ankünfte			Übernachtungen		
	Mär 2023	± z. VJ	Anteil	Mär 2023	± z. VJ	Anteil
Burgenland	2.382	+28,5%	3,6%	7.685	+17,3%	3,4%
Kärnten	13.539	+15,4%	20,4%	54.179	+16,3%	23,8%
Niederösterreich	9.480	+14,8%	14,3%	33.346	+9,4%	14,6%
Oberösterreich	5.594	+9,3%	8,4%	16.051	-4,9%	7,0%
Salzburg	3.550	+12,2%	5,4%	10.118	+3,9%	4,4%
Steiermark	12.841	+7,8%	19,4%	38.674	+6,8%	17,0%
Tirol	3.085	+20,1%	4,7%	8.585	+7,8%	3,8%
Vorarlberg	1.225	+28,9%	1,8%	3.339	+26,5%	1,5%
Wien	14.633	+41,7%	22,1%	56.140	+27,6%	24,6%
Österreich	66.329	+18,7%	100,0%	228.117	+13,5%	100,0%



2.2 Gäste aus dem Ausland

Die Anzahl von Ankünften nicht-österreichischer Gäste im März 2023 beläuft sich auf 75.858 (+21,0 %) und jene der Nächtigungen auf 363.945 (+2,9 %). Bei den Übernachtungen ausländischer Gäste wurden 30,0 % von Gästen aus Deutschland (-7,1 %), 23,0 % von Gästen aus Tschechien (+15,5 %) und 11,8 % von Gästen aus Ungarn (+5,6 %) erzielt.

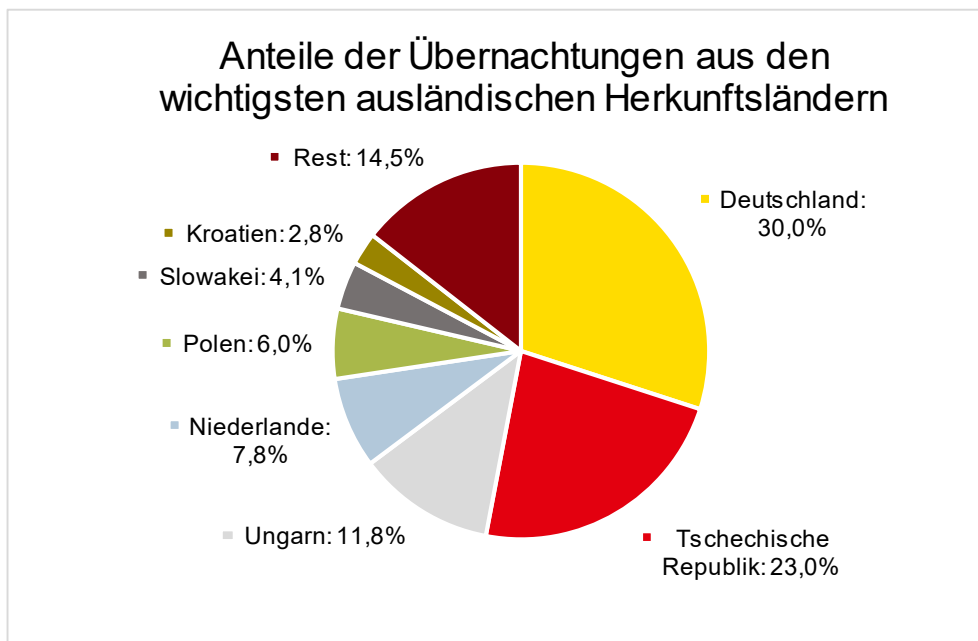


Tabelle 2: Ankünfte und Übernachtungen nach Anzahl der Übernachtungen je Herkunftsland

Land	Ankünfte			Übernachtungen			Aufenthaltsdauer
	Mär 2023	± z. VJ	Anteil	Mär 2023	± z. VJ	Anteil	
Deutschland	21.374	+19,0%	28,2%	109.147	-7,1%	30,0%	5,1
Tschechische Republik	17.287	+19,7%	22,8%	83.766	+15,5%	23,0%	4,8
Ungarn	9.361	+0,6%	12,3%	42.908	+5,6%	11,8%	4,6
Niederlande	2.288	+71,0%	3,0%	28.497	+8,5%	7,8%	12,5
Polen	4.132	+22,1%	5,4%	21.889	-0,1%	6,0%	5,3
Slowakei	3.165	+17,6%	4,2%	14.980	-18,2%	4,1%	4,7
Kroatien	3.395	+43,9%	4,5%	10.155	+44,4%	2,8%	3,0
Slowenien	2.888	+13,0%	3,8%	9.639	-0,0%	2,6%	3,3
Italien	4.208	+16,1%	5,5%	8.103	+4,5%	2,2%	1,9
ehem. Jugoslawien	804	+49,2%	1,1%	3.703	+78,8%	1,0%	4,6
Dänemark	473	+54,1%	0,6%	3.429	+164,2%	0,9%	7,2
Vereinigtes Königreich	787	+116,2%	1,0%	3.420	+52,8%	0,9%	4,3
Schweiz und Liechtenstein	912	+78,5%	1,2%	2.930	+73,3%	0,8%	3,2
Restliche Länder	4.784	+44,0%	6,3%	21.379	-14,4%	5,9%	4,5
Gesamt	75.858	+21,0%	100,0%	363.945	+2,9%	100,0%	4,8

2.3 Gäste aus Deutschland

Im März 2023 zählte der Kärntner Tourismus insgesamt 21.374 Ankünfte deutscher Gäste (+19,0 %). Mit einer Anzahl von 109.147 Übernachtungen (-7,1 %) konnte eine durchschnittliche Aufenthaltsdauer von 5,1 Tagen erzielt werden. Der Anteil der Nächtigungen von Gästen aus Deutschland an allen Nächtigungen von nichtösterreichischen Gästen beläuft sich auf 30,0 %. In der Gliederung nach den deutschen Bundesländern/Herkunftsregionen entfallen 26,4 % der Nächtigungen auf Norddeutschland (+29,0 %), 21,0 % auf Bayern (-45,3 %) und 17,8 % auf Nordrhein-Westfalen (+34,8 %).

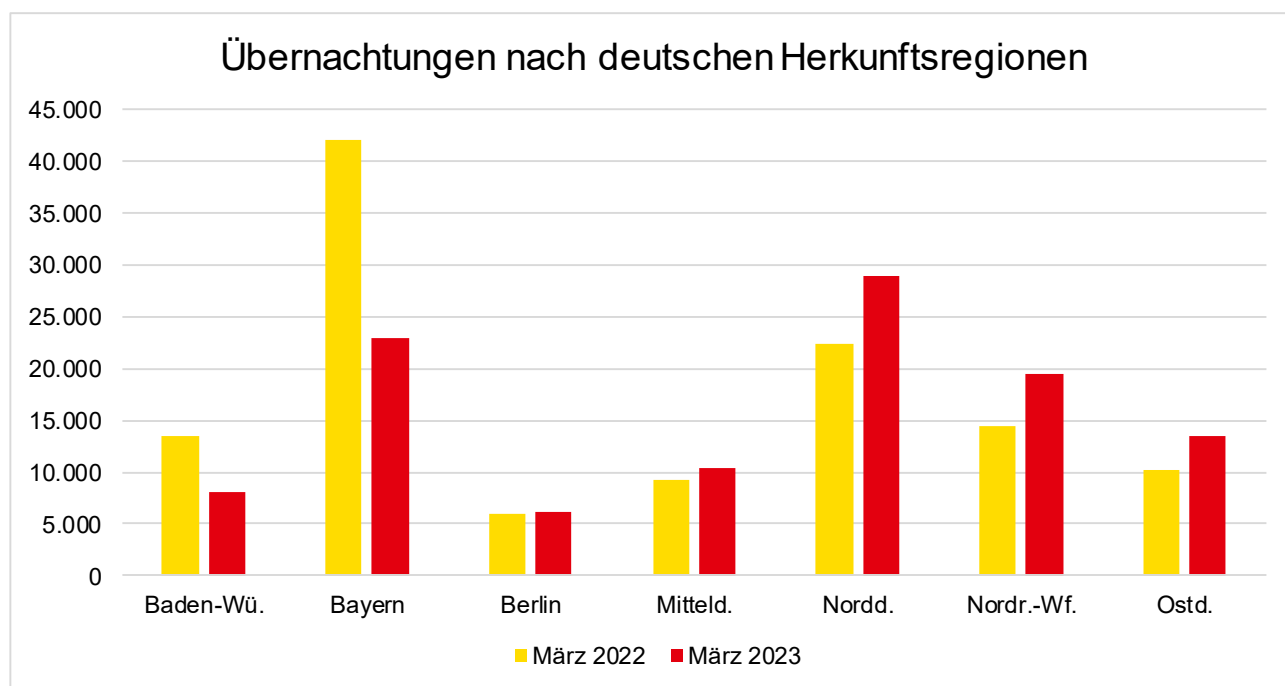


Tabelle 3: Ankünfte und Übernachtungen nach deutschen Herkunftsregionen

Bundesland	Ankünfte			Übernachtungen		
	Mär 2023	± z. VJ	Anteil	Mär 2023	± z. VJ	Anteil
Baden-Württemberg	1.926	+16,4%	9,0%	8.038	-40,2%	7,4%
Bayern	6.757	+6,6%	31,6%	22.925	-45,3%	21,0%
Berlin	895	+13,7%	4,2%	6.080	+3,3%	5,6%
Mitteldeutschland	1.884	+21,2%	8,8%	10.337	+11,9%	9,5%
Norddeutschland	4.401	+27,1%	20,6%	28.834	+29,0%	26,4%
Nordrhein-Westfalen	3.160	+32,7%	14,8%	19.453	+34,8%	17,8%
Ostdeutschland	2.351	+32,1%	11,0%	13.480	+31,8%	12,4%
Deutschland	21.374	+19,0%	100,0%	109.147	-7,1%	100,0%

Anmerkung: Mitteldeutschland = Hessen, Rheinland-Pfalz, Saarland; Norddeutschland = Bremen, Hamburg, Niedersachsen, Schleswig-Holstein; Ostdeutschland = Brandenburg, Mecklenburg-Vorpommern, Sachsen, Sachsen-Anhalt, Thüringen

3 Gemeinden und Tourismusregionen

Kärnten ist in neun Tourismusregionen organisiert nach denen die Gemeindeergebnisse aggregiert werden, um Auswertungen für die jeweilige Region zu erhalten. Nachstehende Tabelle gibt Auskunft über die Entwicklung der Ankünfte und Nächtigungen im März 2023 im Vergleich zum Vorjahresmonat. Knapp mehr als ein Viertel der Nächtigungen (26,0 %) konnte in der Region „Nassfeld – Pressegger See/Lesachtal/Weissensee“ verbucht werden.

Tabelle 4: Ankünfte und Nächtigungen nach Tourismusregionen

Tourismusregion	Ankünfte			Übernachtungen		
	Mär 2023	± z. VJ	Anteil	Mär 2023	± z. VJ	Anteil
Bad Kleinkirchheim/Millstätter See/Nockberge	29.474	+13%	20,7%	124.193	-4%	21,0%
Hohe Tauern – die Nationalpark Region in Kärnten	14.236	+25%	10,0%	71.511	+20%	12,1%
Kärnten-Mitte	4.641	-3%	3,3%	30.682	+8%	5,2%
Katschberg/Lieser- und Maltatal	10.421	+21%	7,3%	45.421	-0%	7,7%
Klopeiner See – Südkärnten/Lavanttal	7.540	+26%	5,3%	36.518	+18%	6,2%
Nassfeld – Pressegger See/Lesachtal/Weissensee	30.710	+11%	21,6%	153.760	+4%	26,0%
Region Klagenfurt	13.981	+30%	9,8%	25.952	+20%	4,4%
Region Villach	23.559	+24%	16,6%	85.603	+12%	14,5%
Wörthersee/Rosental	7.625	+66%	5,4%	18.422	+19%	3,1%
Kärnten gesamt	142.187	+20%	100,0%	592.062	+7%	100,0%

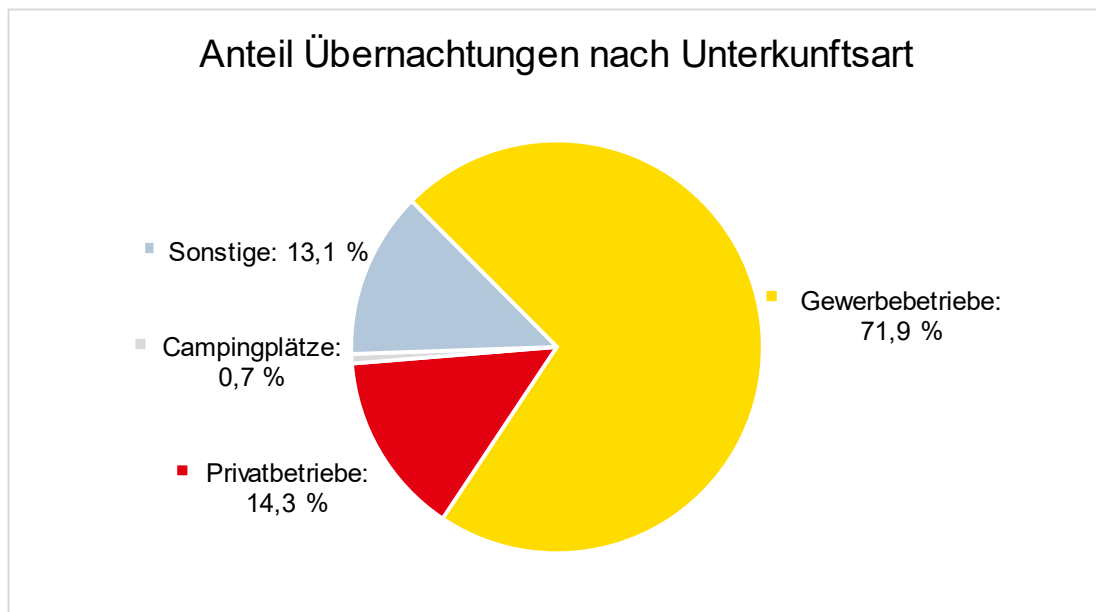
Wie nachstehende Tabelle zeigt, konnte die Anzahl an Übernachtungen in 15 der 20 nächtigungsstärksten Gemeinden im März 2023 zulegen. Die höchsten Zuwächse verzeichneten Seeboden am Millstätter See, Mallnitz und Obervellach. Die meisten Übernachtungen verbuchten die Beherbergungsbetriebe in Hermagor-Pressegger See (125.723), Bad Kleinkirchheim (71.408) und Villach (41.120). 82,2 % aller Übernachtungen entfallen auf die 20 nächtigungsstärksten Gemeinden Kärntens.

Tabelle 5: Ankünfte und Übernachtungen der zwanzig nächtigungsstärksten Gemeinden Kärntens

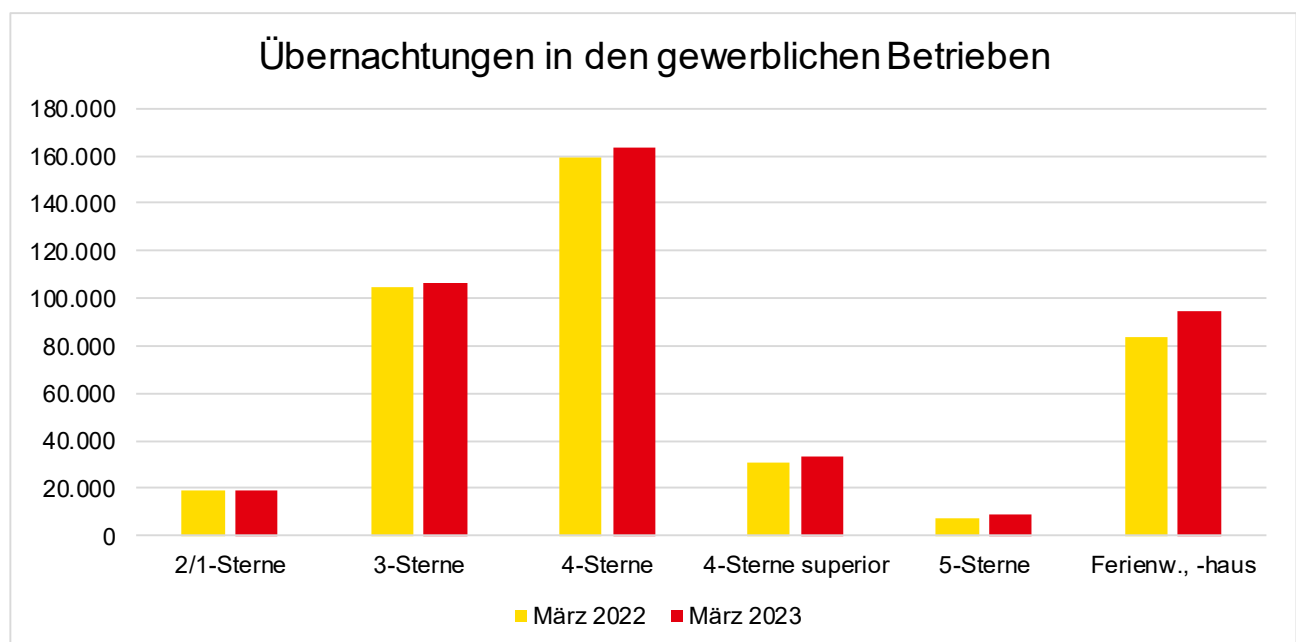
Rang	Gemeinde	Ankünfte			Übernachtungen		
		Mär 2023	± z. VJ	Anteil	Mär 2023	± z. VJ	Anteil
1	Hermagor-Pressegger See	24.973	+10,1%	17,6%	125.723	+4,3%	21,2%
2	Bad Kleinkirchheim	16.485	+7,3%	11,6%	71.408	-9,7%	12,1%
3	Villach	11.511	+21,0%	8,1%	41.120	+21,6%	6,9%
4	Rennweg am Katschberg	9.207	+28,5%	6,5%	40.913	+5,5%	6,9%
5	Klagenfurt am Wörthersee	13.948	+30,5%	9,8%	25.848	+20,0%	4,4%
6	Reichenau	5.362	+9,7%	3,8%	23.432	-4,1%	4,0%
7	Heiligenblut am Großglockner	4.609	+13,1%	3,2%	21.593	+4,4%	3,6%
8	Althofen	1.270	+15,0%	0,9%	19.886	+17,8%	3,4%
9	Mallnitz	2.593	+75,9%	1,8%	14.764	+64,4%	2,5%
10	Flattach	3.034	+13,9%	2,1%	14.253	+10,5%	2,4%
11	Steindorf am Ossiacher See	3.446	+14,3%	2,4%	11.650	-18,5%	2,0%
12	Seeboden am Millstätter See	2.055	+106,9%	1,4%	10.880	+108,9%	1,8%
13	Treffen am Ossiacher See	3.424	+53,4%	2,4%	10.529	+25,3%	1,8%
14	Wolfsberg	2.234	+23,5%	1,6%	10.374	+52,6%	1,8%
15	Gitschtal	1.472	+54,3%	1,0%	9.482	+37,3%	1,6%
16	Bad Bleiberg	781	+17,4%	0,5%	8.085	+15,2%	1,4%
17	Bad St. Leonhard im Lavanttal	1.380	+41,4%	1,0%	7.873	+41,5%	1,3%
18	Finkenstein am Faaker See	1.514	+2,5%	1,1%	7.085	-7,5%	1,2%
19	Obervellach	1.050	+52,6%	0,7%	5.983	+64,2%	1,0%
20	Velden am Wörther See	3.142	+44,6%	2,2%	5.876	-1,9%	1,0%
	Restliche Gemeinden	28.697	+19,7%	20,2%	105.305	-0,4%	17,8%
	Kärnten gesamt	142.187	+19,9%	100,0%	592.062	+6,7%	100,0%

4 Unterkunftsarten

Im März 2023 entfielen in Kärnten auf Gewerbebetriebe 425.479 (+5,1 %) bzw. 71,9 % aller Übernachtungen. Die Privatbetriebe verzeichneten insgesamt 84.952 Übernachtungen (-5,1 %), die Campingplätze 4.327 Übernachtungen (+34,3 %) und die Summe der Übernachtungen aller weiteren Unterkunftsarten beläuft sich auf 77.304 (+34,9 %).



Der Großteil der Übernachtungen in gewerblichen Betrieben entfielen auf die 4-Stern-Betriebe mit einem Anteil von 38,3 %, dahinter folgen die 3-Stern-Betriebe mit einem Anteil von 24,9 % und die gewerblichen Ferienwohnungen und Ferienhäuser mit einem Anteil von 22,2 %.



Die Kärntner Privatbetriebe verzeichneten 73.289 Nächtigungen in Ferienwohnungen (-5,6 %), davon 11.096 auf Bauernhöfen. Des Weiteren meldeten sie 11.663 Nächtigungen in Privatquartieren (-2,3 %), davon 1.975 auf Bauernhöfen. Die Gesamtzahl der Nächtigungen auf Bauernhöfen (Privatquartiere, private Ferienwohnungen und Ferienhäuser) beträgt 13.071 (-7,2 %).

Ein Nächtigungszuwachs von 34,3 % wurde mit insgesamt 4.327 Übernachtungen auf Campingplätzen registriert. Diese Kategorie leistete einen Beitrag zum Gesamtergebnis im Ausmaß von 0,7 %. Die Kur- und Erholungsheime für Erwachsene erzielten 6,4 % der Nächtigungen (+24,7 %). Die Kinder- und Jugenderholungsheime, die Jugendherbergen, die bewirtschafteten Schutzhütten und die sonstigen Unterkünfte erzielten in Summe 6,7 % der März-Nächtigungen.

Tabelle 6: Ankünfte und Übernachtungen in Kärnten nach Unterkunftsarten

Unterkunftsart	Ankünfte			Übernachtungen		
	Mär 2023	± z. VJ	Anteil	Mär 2023	± z. VJ	Anteil
Gewerbebetriebe	117.325	+20%	82,5%	425.479	+5%	71,9%
5-Sterne	2.624	+52%	1,8%	9.177	+30%	1,6%
4-Sterne superior	10.005	+33%	7,0%	33.714	+10%	5,7%
4-Sterne	48.706	+15%	34,3%	163.116	+3%	27,6%
3-Sterne	32.458	+16%	22,8%	106.023	+1%	17,9%
2/1-Sterne	6.771	+27%	4,8%	19.092	+1%	3,2%
Ferienwohnungen, -häuser	16.761	+32%	11,8%	94.357	+12%	15,9%
Privatbetriebe	14.064	+6%	9,9%	84.952	-5%	14,3%
Privatquartiere	1.813	+3%	1,3%	9.688	-3%	1,6%
Privatquartiere auf Bauernhof	409	+13%	0,3%	1.975	+1%	0,3%
private Ferienwohnungen	10.001	+6%	7,0%	62.193	-5%	10,5%
private FeWo auf Bauernhof	1.841	+7%	1,3%	11.096	-8%	1,9%
Campingplätze	1.214	+45%	0,9%	4.327	+34%	0,7%
Sonstige	9.584	+41%	6,7%	77.304	+35%	13,1%
Kur- und Erholungsheime	2.117	+15%	1,5%	37.753	+25%	6,4%
Kinder- u. Jugenderholungsheime	2.459	+26%	1,7%	16.590	+38%	2,8%
Jugendherbergen	2.985	+72%	2,1%	12.782	+47%	2,2%
Bewirtschaftete Schutzhütten	133	+37%	0,1%	354	-26%	0,1%
Sonstige Unterkünfte	1.890	+59%	1,3%	9.825	+69%	1,7%
Insgesamt	142.187	+20%	100,0%	592.062	+7%	100,0%

5 Bisherige Wintersaison 2022/23

Für die bisherige Wintersaison (November 2022 bis März 2023) konnten 3.173.401 Übernachtungen mit einem Zuwachs von 35,4 % gegenüber dem Vergleichszeitraum des Vorjahres registriert werden. Mit 770.394 Ankünften (+47,4 %) in den ersten fünf Monaten der Wintersaison 2022/23 errechnet sich eine durchschnittliche Verweildauer von 4,1 Tagen.

Im Vergleich zur entsprechenden Vorkrisensaison (November 2018 bis März 2019) mussten die Kärntner Tourismusbetriebe ein Minus von 5,4 % bei der Anzahl von Gästen (814.736 Ankünfte) und einen Rückgang von 4,2 % bei den Übernachtungen (3.311.510) verbuchen.

S042 - Übernachtungen in allen Fremdenunterkünften

Basiszeitraum: März 2022 (W)
Auswahlzeitraum: März 2023 (W)

	Inland		Ausland		ZUSAMMEN	
	ABSOLUT	% ZV	ABSOLUT	% ZV	ABSOLUT	% ZV
20101 Klagenfurt am Wörthersee	16.140	20,0	9.708	20,2	25.848	20,0
BEZ Klagenfurt (Stadt)	16.140	20,0	9.708	20,2	25.848	20,0
20201 Villach	26.054	19,4	15.066	25,6	41.120	21,6
BEZ Villach (Stadt)	26.054	19,4	15.066	25,6	41.120	21,6
20302 Dellach	1.173	-15,2	1.385	6,4	2.558	-4,7
20320 Gitschtal	5.519	79,0	3.963	3,7	9.482	37,3
20305 Hermagor-Pressegger See	34.652	23,0	91.071	-1,4	125.723	4,3
20306 Kirchbach	828	42,0	2.977	-4,6	3.805	2,7
20307 Kötschach-Mauthen	438	16,5	2.779	20,6	3.217	20,0
20321 Lesachtal	2.751	12,1	1.262	-25,2	4.013	-3,1
20316 St. Stefan im Gailtal	1.065	0,0	602	-18,4	1.667	-7,5
BEZ Hermagor	46.426	25,1	104.039	-1,2	150.465	5,6
20402 Ebenthal in Kärnten	0	0	35	0,0	35	0,0
20403 Feistritz im Rosental	4	-85,7	93	-69,4	97	-70,8
20405 Ferlach	1.261	52,8	569	11,6	1.830	37,1
20412 Keutschach am See	101	-48,2	399	63,5	500	13,9
20415 Krumpendorf am Wörther See	1.546	-3,0	371	-41,1	1.917	-13,8
20414 Köttmannsdorf	67	-25,6	95	-23,4	162	-24,3
20416 Ludmannsdorf	9	50,0	6	-60,0	15	-28,6
20442 Magdalensberg	26	-96,5	288	-32,1	314	-73,0
20417 Maria Rain	73	1,4	42	110,0	115	25,0
20418 Maria Saal	63	-33,0	6	-79,3	69	-43,9
20419 Maria Wörth	654	-8,3	1.865	2,6	2.519	-0,5
20421 Moosburg	104	62,5	76	111,1	180	80,0
20424 Pörschach am Wörther See	2.678	1.448,0	1.247	2.126,8	3.925	1.614,0
20432 Schiefeling am See	55	292,9	52	-75,7	107	-53,1
20428 St. Margareten im Rosental	2	-93,5	1	-95,0	3	-94,1

S042 - Übernachtungen in allen Fremdenunterkünften

Basiszeitraum: März 2022 (W)
Auswahlzeitraum: März 2023 (W)

	Inland		Ausland		ZUSAMMEN	
	ABSOLUT	% ZV	ABSOLUT	% ZV	ABSOLUT	% ZV
20435 Techelsberg am Wörther See	307	-39,0	585	-32,7	892	-35,0
20441 Zell	0	-100,0	12	0,0	12	500,0
20409 Grafenstein	0	-100,0	0	0	0	-100,0
BEZ Klagenfurt Land	6.950	35,0	5.742	8,1	12.692	21,3
20501 Althofen	19.545	17,7	341	21,8	19.886	17,8
20502 Brückl	79	1,3	156	119,7	235	57,7
20503 Deutsch-Griffen	49	0,0	14	133,3	63	950,0
20504 Eberstein	243	-11,6	107	-17,7	350	-13,6
20534 Frauenstein	93	-37,2	34	161,5	127	-21,1
20505 Friesach	184	6,4	444	63,2	628	41,1
20506 Glödnitz	143	-58,8	458	3,4	601	-23,9
20508 Gurk	566	132,0	110	-20,9	676	76,5
20509 Guttaring	277	6,1	243	614,7	520	76,3
20511 Hüttenberg	151	49,5	82	-29,9	233	6,9
20513 Klein St. Paul	170	-10,5	191	189,4	361	41,0
20515 Liebenfels	36	-5,3	9	-91,3	45	-68,1
20518 Metnitz	42	0,0	30	-82,7	72	-58,4
20520 Mölbling	0	0	0	-100,0	0	-100,0
20523 St. Georgen am Längsee	1.030	19,5	553	-1,2	1.583	11,3
20527 St. Veit an der Glan	959	-26,5	720	-20,3	1.679	-23,9
20530 Straßburg	6	-60,0	0	-100,0	6	-93,8
20531 Weitensfeld im Gurktal	2	-71,4	41	0,0	43	514,3
20519 Micheldorf	1.485	17,0	0	0	1.485	17,0
BEZ Sankt Veit an der Glan	25.060	14,4	3.533	3,3	28.593	12,9
20601 Bad Kleinkirchheim	19.998	4,7	51.410	-14,3	71.408	-9,7
20602 Baldramsdorf	179	588,5	90	12,5	269	153,8
20603 Berg im Drautal	514	23,9	1.038	-40,1	1.552	-27,8

S042 - Übernachtungen in allen Fremdenunterkünften

Basiszeitraum: März 2022 (W)
Auswahlzeitraum: März 2023 (W)

	Inland		Ausland		ZUSAMMEN	
	ABSOLUT	% ZV	ABSOLUT	% ZV	ABSOLUT	% ZV
20604 Dellach im Drautal	88	6,0	50	-47,4	138	-22,5
20607 Flattach	1.088	32,7	13.165	9,0	14.253	10,5
20608 Gmünd in Kärnten	264	13,8	703	2,9	967	5,7
20609 Greifenburg	42	-25,0	454	-30,3	496	-29,8
20605 Großkirchheim	522	45,4	2.076	-15,8	2.598	-8,0
20610 Heiligenblut	5.654	0,4	15.939	5,9	21.593	4,4
20611 Irschen	105	176,3	852	123,6	957	128,4
20613 Kleblach-Lind	17	183,3	52	-25,7	69	-9,2
20642 Krems in Kärnten	1.226	10,6	1.623	-44,2	2.849	-29,1
20616 Lendorf	375	134,4	877	-31,5	1.252	-13,1
20643 Lurnfeld	280	83,0	100	-61,8	380	-8,4
20618 Mallnitz	729	26,8	14.035	67,0	14.764	64,4
20619 Malta	52	-53,2	425	-0,7	477	-11,5
20620 Millstatt	1.071	-11,9	2.409	-34,1	3.480	-28,6
20622 Mörttschach	219	23,7	1.079	1,3	1.298	4,5
20624 Mühlendorf	178	-15,2	169	39,7	347	4,8
20625 Oberdrauburg	40	-66,9	215	-69,8	255	-69,4
20627 Obervellach	612	-29,4	5.371	93,4	5.983	64,2
20630 Radenthein	527	-36,0	3.306	17,7	3.833	5,5
20631 Rangersdorf	142	305,7	4.059	65,5	4.201	68,9
20644 Reißeck	44	37,5	555	0,4	599	2,4
20632 Rennweg am Katschberg	9.078	-5,0	31.835	8,9	40.913	5,5
20633 Sachsenburg	234	53,9	282	-32,9	516	-9,8
20634 Seeboden	687	-7,4	10.193	128,2	10.880	108,9
20635 Spittal an der Drau	1.522	-9,5	2.191	21,5	3.713	6,5
20636 Stall	78	200,0	572	230,6	650	226,6
20637 Steinfeld	3	50,0	33	26,9	36	28,6
20638 Trebesing	80	-50,3	135	-88,8	215	-84,2
20639 Weißensee	1.096	-25,7	1.525	-44,7	2.621	-38,1

S042 - Übernachtungen in allen Fremdenunterkünften

Basiszeitraum: März 2022 (W)
Auswahlzeitraum: März 2023 (W)

	Inland		Ausland		ZUSAMMEN	
	ABSOLUT	% ZV	ABSOLUT	% ZV	ABSOLUT	% ZV
20640 Winklern	605	146,9	221	92,2	826	129,4
BEZ Spittal an der Drau	47.349	2,1	167.039	3,8	214.388	3,4
20701 Afritz am See	27	-32,5	678	287,4	705	227,9
20702 Arnoldstein	176	70,9	1.304	120,3	1.480	112,9
20703 Arriach	199	32,7	404	-48,6	603	-35,6
20705 Bad Bleiberg	7.634	13,6	451	49,3	8.085	15,2
20707 Feistritz an der Gail	120	90,5	314	-20,5	434	-5,2
20708 Feld am See	1.175	31,9	1.650	-38,0	2.825	-20,4
20710 Ferndorf	16	-61,9	180	11,8	196	-3,4
20711 Finkenstein am Faaker See	4.494	11,2	2.591	-28,4	7.085	-7,5
20712 Fresach	0	-100,0	109	-22,7	109	-27,8
20713 Hohenthurn	27	-12,9	943	2,7	970	2,2
20719 Nötsch im Gailtal	120	96,7	343	-42,8	463	-30,0
20720 Paternion	130	-36,0	72	46,9	202	-19,8
20721 Rosegg	7	-95,6	8	0,0	15	-90,6
20722 St. Jakob im Rosental	160	64,9	97	11,5	257	39,7
20723 Stockenboi	30	-21,1	210	-56,0	240	-53,4
20724 Treffen am Ossiacher See	3.261	16,6	7.268	29,6	10.529	25,3
20725 Velden am Wörther See	2.959	-33,0	2.917	85,7	5.876	-1,9
20726 Weißenstein	23	155,6	42	16,7	65	44,4
20727 Wernberg	892	26,2	304	280,0	1.196	52,0
BEZ Villach Land	21.450	4,2	19.885	8,9	41.335	6,4
20801 Bleiburg	716	8,5	421	-0,9	1.137	4,8
20802 Diex	496	483,5	419	224,8	915	327,6
20803 Eberndorf	156	-46,8	49	-36,4	205	-44,6
20804 Eisenkappel-Vellach	3.455	-36,8	141	14,6	3.596	-35,7
20805 Feistritz ob Bleiburg	502	39,8	525	-9,5	1.027	9,4

S042 - Übernachtungen in allen Fremdenunterkünften

Basiszeitraum: März 2022 (W)
Auswahlzeitraum: März 2023 (W)

	Inland		Ausland		ZUSAMMEN	
	ABSOLUT	% ZV	ABSOLUT	% ZV	ABSOLUT	% ZV
20806 Gallizien	0	-100,0	8	300,0	8	-20,0
20808 Griffen	262	58,8	394	31,3	656	41,1
20815 Sittersdorf	0	0	44	-38,9	44	-38,9
20813 St. Kanzian am Klopeiner See	1.077	-3,8	690	65,5	1.767	15,0
20817 Völkermarkt	766	-8,6	863	112,0	1.629	30,8
BEZ Völkermarkt	7.430	-17,4	3.554	40,4	10.984	-4,7
20901 Bad St. Leonhard im Lavanttal	5.189	60,9	2.684	14,8	7.873	41,5
20905 Frantschach-St. Gertraud	460	-19,6	2.897	13,6	3.357	7,5
20909 Lavamünd	161	-11,5	404	92,4	565	44,1
20911 Preitenegg	95	18,8	157	-23,0	252	-11,3
20912 Reichenfels	80	90,5	137	-29,7	217	-8,4
20913 St. Andrä	795	52,9	708	-50,4	1.503	-22,8
20914 St. Georgen im Lavanttal	217	-55,3	168	50,0	385	-35,5
20918 St. Paul im Lavanttal	789	83,9	219	53,1	1.008	76,2
20923 Wolfsberg	5.314	68,0	5.060	39,2	10.374	52,6
BEZ Wolfsberg	13.100	50,6	12.434	15,0	25.534	30,8
21001 Albeck	1.072	149,3	1.118	-11,0	2.190	29,9
21002 Feldkirchen in Kärnten	740	4,4	1.011	24,2	1.751	15,0
21003 Glanegg	5	0,0	39	95,0	44	120,0
21004 Gnesau	37	-57,5	380	-43,1	417	-44,8
21005 Himmelberg	39	85,7	87	-46,0	126	-30,8
21006 Ossiach	954	53,1	496	284,5	1.450	92,8
21007 Reichenau	8.310	6,3	15.122	-9,0	23.432	-4,1
21008 St. Urban	9	-91,8	30	-88,5	39	-89,5
21009 Steindorf am Ossiacher See	6.988	-1,5	4.662	-35,2	11.650	-18,5
21010 Steuerberg	4	0,0	0	-100,0	4	-33,3
BEZ Feldkirchen	18.158	7,5	22.945	-15,4	41.103	-6,6

S042 - Übernachtungen in allen Fremdenunterkünften

Basiszeitraum: März 2022 (W)
Auswahlzeitraum: März 2023 (W)

	Inland		Ausland		ZUSAMMEN	
	ABSOLUT	% ZV	ABSOLUT	% ZV	ABSOLUT	% ZV
KÄRNTEN	228.117	13,5	363.945	2,9	592.062	6,7

S040 - Ankünfte und Übernachtungen nach Herkunftsland

Basiszeitraum: März 2022 (W)
Auswahlzeitraum: März 2023 (W)

2 Kärnten

Wohnbevölkerung: 564.513

			Gewerbebetriebe			Privatquartiere			Restl. Quartiere			FeWo/Haus			GESAMT		
			ANK.	ÜBERN.	+-%ZV	ANK.	ÜBERN.	+-%ZV	ANK.	ÜBERN.	+-%ZV	ANK.	ÜBERN.	+-%ZV	ANK.	ÜBERN.	+-%ZV
Inland	Österreich	Burgenland	2.147	6.045	16,0	24	99	-32,7	122	1.238	43,0	89	303	-7,3	2.382	7.685	17,3
		Kärnten	11.636	33.188	30,1	114	396	-47,1	1.558	18.421	-0,7	231	2.174	23,5	13.539	54.179	16,3
		Niederösterreich	8.189	23.891	7,7	139	455	-1,1	808	7.187	13,1	344	1.813	23,2	9.480	33.346	9,4
		Oberösterreich	5.091	12.744	-5,8	105	386	1,6	286	2.340	0,3	112	581	-8,4	5.594	16.051	-4,9
		Salzburg	3.039	7.293	-4,1	31	68	-15,0	448	2.664	48,0	32	93	-63,2	3.550	10.118	3,9
		Steiermark	11.479	28.990	4,3	184	643	22,2	879	7.461	32,4	299	1.580	-29,7	12.841	38.674	6,8
		Tirol	2.790	6.028	12,7	33	78	39,3	200	2.287	-4,0	62	192	6,7	3.085	8.585	7,8
		Vorarlberg	1.089	2.495	2,3	24	48	4.700,0	61	637	246,2	51	159	1.035,7	1.225	3.339	26,5
		Wien	11.780	38.315	19,9	148	590	20,2	2.355	15.223	62,1	350	2.012	-6,9	14.633	56.140	27,6
		Österreich	57.240	158.989	12,3	802	2.763	-4,4	6.717	57.458	21,0	1.570	8.907	-1,6	66.329	228.117	13,5
	Inland	57.240	158.989	12,3	802	2.763	-4,4	6.717	57.458	21,0	1.570	8.907	-1,6	66.329	228.117	13,5	
Ausland	Deutschland	Baden Württemberg	1.594	6.201	-41,2	34	113	-57,8	176	994	250,0	122	730	-69,0	1.926	8.038	-40,2
		Bayern	5.837	19.106	-40,6	93	309	-51,3	281	850	-28,9	546	2.660	-66,4	6.757	22.925	-45,3
		Berlin	723	4.421	-15,4	16	113	105,5	88	823	538,0	68	723	50,6	895	6.080	3,3
		Mitteldeutschland ¹⁾	1.285	6.063	-11,5	24	82	-68,3	436	3.177	941,6	139	1.015	-44,2	1.884	10.337	11,9
		Norddeutschland ²⁾	3.728	23.586	23,0	55	419	-7,9	159	1.082	260,7	459	3.747	55,5	4.401	28.834	29,0
		Nordrhein-Westfalen	2.333	13.088	12,2	24	280	122,2	578	4.322	340,6	225	1.763	6,3	3.160	19.453	34,8
		Ostdeutschland ³⁾	1.912	10.411	31,3	63	324	-0,6	70	545	164,6	306	2.200	24,2	2.351	13.480	31,8
		Deutschland	17.412	82.876	-11,4	309	1.640	-22,8	1.788	11.793	246,8	1.865	12.838	-30,3	21.374	109.147	-7,1
		Restliches Ausland	Arabische Länder Asiens ⁴⁾	46	355	32,0	1	7	0,0	1	9	0,0	4	55	0,0	52	426
	Australien	62	128	255,6	0	0	0	2	2	0,0	2	43	65,4	66	173	179,0	
	Belgien	327	1.984	-77,5	6	20	-78,9	6	674	-68,0	5	98	-85,5	344	2.776	-76,3	
	Brasilien	17	88	780,0	0	0	0	1	2	0,0	0	0	0	18	90	800,0	
	Bulgarien	179	1.132	216,2	3	37	-86,8	7	10	0,0	24	161	22,9	213	1.340	74,3	
	China ⁵⁾	88	175	143,1	0	0	0	0	0	0	6	6	0,0	94	181	151,4	
	Dänemark	158	714	114,4	0	0	0	315	2.686	181,0	0	29	222,2	473	3.429	164,2	
	ehem. Jugoslawien ⁷⁾	641	2.460	66,0	23	232	96,6	19	50	900,0	121	961	106,2	804	3.703	78,8	
	Estland	33	153	302,6	5	51	0,0	0	0	0	0	49	145,0	38	253	336,2	
	Finnland	81	301	8,7	0	0	-100,0	1	1	0,0	20	83	2.666,7	102	385	29,6	
	Frankreich	274	704	32,3	3	5	-83,3	0	41	57,7	8	50	-24,2	285	800	22,3	
	Griechenland	44	191	354,8	1	2	-50,0	0	0	-100,0	0	0	0	45	193	286,0	
	Indien	16	134	-30,6	0	0	0	0	0	0	0	31	-58,7	16	165	-38,4	
	Irland (Republik)	177	913	65,7	1	4	-71,4	1	1	0,0	7	121	1.628,6	186	1.039	81,6	
	Island	9	84	1.580,0	0	0	0	0	0	0	0	0	0	9	84	1.580,0	
	Israel	137	345	143,0	2	2	-60,0	0	0	0	3	31	-39,2	142	378	90,9	
	Italien	3.785	7.106	5,4	80	147	-9,8	215	434	60,1	128	416	-28,5	4.208	8.103	4,5	
	Japan	47	360	650,0	1	1	0,0	0	6	0,0	7	25	-3,8	55	392	429,7	
	Kanada	61	370	168,1	0	0	-100,0	41	46	0,0	1	3	0,0	103	419	195,1	
	Kroatien	2.778	7.282	39,9	76	410	-17,0	77	188	19,0	464	2.275	93,5	3.395	10.155	44,4	
	Lettland	69	243	0,0	0	0	-100,0	0	0	0	38	245	82,8	107	488	28,8	
	Litauen	64	245	-39,4	1	31	29,2	1	10	0,0	2	35	0,0	68	321	-25,0	
Luxemburg	48	156	56,0	0	0	0	1	2	0,0	3	3	0,0	52	161	61,0		
Malta	24	91	727,3	2	2	0,0	2	8	0,0	3	15	0,0	31	116	346,2		
Neuseeland	11	11	0,0	0	0	0	0	0	0	0	0	0	11	11	0,0		
Niederlande	1.829	20.418	4,7	15	344	12,4	252	1.712	269,8	192	6.023	0,8	2.288	28.497	8,5		

S040 - Ankünfte und Übernachtungen nach Herkunftsland

Basiszeitraum: März 2022 (W)
Auswahlzeitraum: März 2023 (W)

2 Kärnten

Wohnbevölkerung: 564.513

		Gewerbebetriebe			Privatquartiere			Restl. Quartiere			FeWo/Haus			GESAMT			
		ANK.	ÜBERN.	+-%ZV	ANK.	ÜBERN.	+-%ZV	ANK.	ÜBERN.	+-%ZV	ANK.	ÜBERN.	+-%ZV	ANK.	ÜBERN.	+-%ZV	
Ausland	Restliches Ausland	Norwegen	106	784	790,9	0	0	-100,0	4	9	0,0	0	22	57,1	110	815	614,9
		Polen	3.185	15.539	12,1	124	854	-43,4	44	265	-84,6	779	5.231	8,7	4.132	21.889	-0,1
		Portugal	33	157	112,2	0	0	-100,0	0	0	0	6	64	0,0	39	221	176,2
		Rumänien	367	1.528	1,2	25	333	179,8	3	21	-32,3	95	849	10,7	490	2.731	12,5
		Rusland	46	195	16,1	5	5	0,0	4	4	0,0	9	56	124,0	64	260	34,7
		Saudi-Arabien	20	38	216,7	6	6	0,0	0	0	0	0	0	0	26	44	266,7
		Schweden	139	841	83,6	0	32	1.500,0	3	7	0,0	5	77	165,5	147	957	95,7
		Schweiz und Liechtenstein	858	2.720	90,7	13	37	-26,0	21	73	87,2	20	100	-43,2	912	2.930	73,3
		Slowakei	2.385	10.560	-11,7	82	661	41,5	43	189	-51,8	655	3.570	-34,9	3.165	14.980	-18,2
		Slowenien	2.219	6.696	-6,4	64	345	-15,2	225	835	122,1	380	1.763	3,3	2.888	9.639	0,0
		Spanien	236	619	62,0	5	9	800,0	3	23	0,0	9	84	833,3	253	735	87,5
		Südafrika	4	25	-58,3	0	0	0	0	0	0	3	63	0,0	7	88	46,7
		Südkorea	166	238	366,7	4	4	0,0	0	0	0	5	28	-15,2	175	270	221,4
		Südostasien ⁸⁾	115	386	124,4	4	4	0,0	0	0	-100,0	4	32	0,0	123	422	142,5
		Taiwan	11	31	181,8	0	0	0	0	0	0	0	0	0	11	31	181,8
		Tschechische Republik	12.827	60.500	18,5	258	1.231	0,9	331	1.390	-7,1	3.871	20.645	10,0	17.287	83.766	15,5
		Türkei	77	262	84,5	0	0	0	3	11	0,0	0	0	-100,0	80	273	87,0
		übrige GUS ⁶⁾	39	190	179,4	4	4	-42,9	0	0	0	2	23	0,0	45	217	189,3
		Übriges Afrika	69	257	66,9	2	4	-63,6	0	0	0	5	144	289,2	76	405	100,5
		Übriges Asien	8	16	-81,8	1	1	0,0	0	0	-100,0	0	0	-100,0	9	17	-84,4
		Übriges Ausland	272	950	8,9	2	4	0,0	18	29	-23,7	5	56	0,0	297	1.039	14,2
		Ukraine	222	645	-57,6	9	16	-77,8	9	48	220,0	20	76	-74,5	260	785	-58,9
		Ungarn	7.070	29.669	0,9	269	2.364	59,8	580	3.216	123,8	1.442	7.659	-7,9	9.361	42.908	5,6
		USA	443	1.465	51,5	2	4	0,0	0	18	800,0	11	22	-15,4	456	1.509	51,7
		Vereinigte Arabische Emirate	24	100	26,6	0	0	0	0	0	-100,0	0	0	0	24	100	-8,3
		Vereinigtes Königreich	689	2.898	38,9	10	40	1.233,3	60	354	883,3	28	128	14,3	787	3.420	52,8
		Zentral- und Südamerika	35	145	-44,0	2	7	75,0	0	6	0,0	15	94	46,9	52	252	-22,9
Zypern	3	17	-46,9	0	0	0	0	0	0	0	0	0	3	17	-46,9		
	<i>Restliches Ausland</i>	42.673	183.614	8,2	1.111	7.260	4,8	2.293	12.380	28,9	8.407	51.544	2,8	54.484	254.798	7,8	
	<i>Ausland</i>	60.085	266.490	1,2	1.420	8.900	-1,6	4.081	24.173	85,8	10.272	64.382	-6,1	75.858	363.945	2,9	
	<i>In-/Ausland</i>	117.325	425.479	5,1	2.222	11.663	-2,3	10.798	81.631	34,9	11.842	73.289	-5,6	142.187	592.062	6,7	

1) Hessen, Rheinland-Pfalz, Saarland. - 2) Niedersachsen, Hamburg, Bremen, Schleswig-Holstein. - 3) Sachsen, Sachsen-Anhalt, Thüringen, Brandenburg, Mecklenburg-Vorpommern. - 4) Jemen, Bahrain, Irak, Jordanien, Katar, Kuwait, Libanon, Oman, Saudi-Arabien, Syrien. - 5) inkl. Hong Kong, Macao. - 6) Belarus, Moldawien, Armenien, Aserbaidschan, Georgien, Kasachstan, Kirgisistan, Tadschikistan, Turkmenistan, Usbekistan. - 7) Ohne Kroatien und Slowenien, inkl. Bosnien-Herzegowina, Nordmazedonien, Serbien und Montenegro. - 8) Indonesien, Malaysia, Singapur, Nordkorea, Thailand, Brunei, Kambodscha, Laos, Philippinen, Vietnam.

S040 - Ankünfte und Übernachtungen nach Herkunftsland

Basiszeitraum: März 2022 (W)
Auswahlzeitraum: März 2023 (W)

2 Kärnten

Wohnbevölkerung: 564.513

		Inland			Ausland			Insgesamt		
		ANK.	ÜBERN.	+-%ZV	ANK.	ÜBERN.	+-%ZV	ANK.	ÜBERN.	+-%ZV
Gewerbebetriebe	4-Stern-Superior	6.034	15.617	21,0	3.971	18.097	1,6	10.005	33.714	9,7
	Gewerbl. Beherb.betriebe 2 bzw. 1*	3.922	9.477	1,9	2.849	9.615	0,3	6.771	19.092	1,1
	Gewerbl. Beherb.betriebe 3*	14.818	35.982	9,8	17.640	70.041	-3,2	32.458	106.023	0,9
	Gewerbl. Beherb.betriebe 4*	27.208	77.640	9,2	21.498	85.476	-2,6	48.706	163.116	2,7
	Gewerbl. Beherb.betriebe 5*	1.783	5.636	48,7	841	3.541	7,9	2.624	9.177	29,8
	Gewerbl.Ferienwohnung bzw. -haus	3.475	14.637	24,8	13.286	79.720	10,1	16.761	94.357	12,1
	<i>Gewerbebetriebe</i>	57.240	158.989	12,3	60.085	266.490	1,2	117.325	425.479	5,1
Privatquartiere	Privatquartiere auf Bauernhof	173	590	1,4	236	1.385	0,4	409	1.975	0,7
	Privatquartiere nicht auf Bauernhof	629	2.173	-5,8	1.184	7.515	-2,0	1.813	9.688	-2,9
	<i>Privatquartiere</i>	802	2.763	-4,4	1.420	8.900	-1,6	2.222	11.663	-2,3
Restl. Quartiere	Bewirtschaftete Schutzhütten	100	251	36,4	33	103	-64,7	133	354	-25,6
	Campingplatz	281	719	7,6	933	3.608	41,3	1.214	4.327	34,3
	Jugendherbergen u. -gästehäuser	1.399	3.905	-32,7	1.586	8.877	209,8	2.985	12.782	47,4
	Kinder- u. Jugenderholungsheime	1.899	11.699	66,9	560	4.891	-3,1	2.459	16.590	37,6
	Kurheim der Sozialversicherungsträger	1.250	22.735	27,4	1	10	-69,7	1.251	22.745	27,2
	Private u. öffentl. Kurheime	846	14.787	20,9	20	221	31,5	866	15.008	21,1
	Sonstige Fremdenunterkunft	942	3.362	-10,6	948	6.463	215,0	1.890	9.825	69,0
	<i>Restl. Quartiere</i>	6.717	57.458	21,0	4.081	24.173	85,8	10.798	81.631	34,9
FeWo/Haus	Ferienwohnung (priv.) auf Bauernhof	188	931	-29,4	1.653	10.165	-5,9	1.841	11.096	-8,4
	Ferienwohnung (priv.) n. auf Bauernhof	1.382	7.976	3,2	8.619	54.217	-6,1	10.001	62.193	-5,0
	<i>FeWo/Haus</i>	1.570	8.907	-1,6	10.272	64.382	-6,1	11.842	73.289	-5,6
KÄRNTEN	66.329	228.117	13,5	75.858	363.945	2,9	142.187	592.062	6,7	

S042 - Übernachtungen in allen Fremdenunterkünften

Basiszeitraum: März 2022 (W), Februar 2022 (W), Jänner 2022 (W), Dezember 2021 (W), November 2021 (W)

Auswahlzeitraum: März 2023 (W), Februar 2023 (W), Jänner 2023 (W), Dezember 2022 (W), November 2022 (W)

	Inland		Ausland		ZUSAMMEN	
	ABSOLUT	% ZV	ABSOLUT	% ZV	ABSOLUT	% ZV
20101 Klagenfurt am Wörthersee	68.098	35,8	46.062	75,1	114.160	49,3
BEZ Klagenfurt (Stadt)	68.098	35,8	46.062	75,1	114.160	49,3
20201 Villach	126.847	35,2	91.124	76,9	217.971	50,0
BEZ Villach (Stadt)	126.847	35,2	91.124	76,9	217.971	50,0
20302 Dellach	5.388	-3,0	6.764	27,1	12.152	11,7
20320 Gitschtal	26.183	37,5	27.762	56,2	53.945	46,5
20305 Hermagor-Pressegger See	144.163	6,4	423.556	33,9	567.719	25,7
20306 Kirchbach	2.967	2,7	22.239	72,1	25.206	59,4
20307 Kötschach-Mauthen	5.103	72,8	23.848	123,7	28.951	112,7
20321 Lesachtal	12.134	8,3	12.130	49,7	24.264	25,7
20316 St. Stefan im Gailtal	2.024	14,2	6.532	58,3	8.556	45,1
BEZ Hermagor	197.962	10,7	522.831	39,4	720.793	30,1
20402 Ebenthal in Kärnten	88	166,7	118	247,1	206	207,5
20403 Feistritz im Rosental	38	15,2	579	67,3	617	62,8
20405 Ferlach	3.062	56,9	4.203	82,8	7.265	70,9
20409 Grafenstein	22	57,1	7	600,0	29	93,3
20412 Keutschach am See	670	-51,0	1.767	29,4	2.437	-10,9
20415 Krumpendorf am Wörther See	4.738	-12,0	2.240	-3,4	6.978	-9,4
20414 Köttmamsdorf	201	-50,4	543	20,7	744	-13,0
20416 Ludmannsdorf	124	69,9	533	231,1	657	180,8
20442 Magdalensberg	2.444	-2,5	1.656	52,6	4.100	14,2
20417 Maria Rain	321	35,4	133	216,7	454	62,7
20418 Maria Saal	147	-70,5	30	-46,4	177	-68,1
20419 Maria Wörth	2.848	-23,3	7.155	13,7	10.003	0,0
20421 Moosburg	238	-12,5	140	-38,1	378	-24,1

S042 - Übernachtungen in allen Fremdenunterkünften

Basiszeitraum: März 2022 (W), Februar 2022 (W), Jänner 2022 (W), Dezember 2021 (W), November 2021 (W)

Auswahlzeitraum: März 2023 (W), Februar 2023 (W), Jänner 2023 (W), Dezember 2022 (W), November 2022 (W)

	Inland		Ausland		ZUSAMMEN	
	ABSOLUT	% ZV	ABSOLUT	% ZV	ABSOLUT	% ZV
20424 Pörtschach am Wörther See	10.927	141,9	6.167	342,7	17.094	189,2
20432 Schiefing am See	476	1,3	631	47,8	1.107	23,4
20428 St. Margareten im Rosental	197	-11,7	22	-54,2	219	-19,2
20435 Techelsberg am Wörther See	2.738	37,2	4.068	100,2	6.806	69,0
20441 Zell	28	833,3	12	0,0	40	1.233,3
BEZ Klagenfurt Land	29.307	23,7	30.004	61,5	59.311	40,3
20501 Althofen	92.000	10,7	1.095	-25,3	93.095	10,1
20502 Brückl	330	-30,4	362	-6,7	692	-19,7
20503 Deutsch-Griffen	579	43,7	560	113,7	1.139	71,3
20504 Eberstein	1.172	26,6	1.198	155,4	2.370	69,9
20534 Frauenstein	491	-33,7	258	-40,4	749	-36,2
20505 Friesach	978	45,1	1.932	92,2	2.910	73,3
20506 Glödnitz	2.912	-2,2	3.052	63,7	5.964	23,2
20508 Gurk	1.764	84,3	1.259	138,0	3.023	103,4
20509 Guttaring	1.110	4,5	1.204	184,0	2.314	55,7
20511 Hüttenberg	820	290,5	422	208,0	1.242	257,9
20513 Klein St. Paul	1.025	44,0	1.018	8,5	2.043	23,8
20515 Liebenfels	495	2,5	880	52,8	1.375	29,8
20518 Metnitz	750	207,4	291	-22,4	1.041	68,2
20520 Mölbling	3	-97,8	530	-12,1	533	-27,9
20523 St. Georgen am Längsee	3.819	74,1	3.163	37,1	6.982	55,2
20527 St. Veit an der Glan	4.866	26,5	4.230	38,7	9.096	31,9
20530 Straßburg	73	-18,9	141	-67,6	214	-59,2
20531 Weitensfeld im Gurktal	40	-11,1	162	800,0	202	220,6
20519 Micheldorf	5.985	34,8	0	0	5.985	34,8
BEZ Sankt Veit an der Glan	119.212	14,9	21.757	42,4	140.969	18,5

S042 - Übernachtungen in allen Fremdenunterkünften

Basiszeitraum: März 2022 (W), Februar 2022 (W), Jänner 2022 (W), Dezember 2021 (W), November 2021 (W)

Auswahlzeitraum: März 2023 (W), Februar 2023 (W), Jänner 2023 (W), Dezember 2022 (W), November 2022 (W)

	Inland		Ausland		ZUSAMMEN	
	ABSOLUT	% ZV	ABSOLUT	% ZV	ABSOLUT	% ZV
20601 Bad Kleinkirchheim	128.384	1,8	276.561	40,0	404.945	25,1
20602 Baldramsdorf	592	302,7	438	222,1	1.030	264,0
20603 Berg im Drautal	3.449	14,5	11.375	28,0	14.824	24,6
20604 Dellach im Drautal	231	-18,4	465	-19,8	696	-19,4
20607 Flattach	4.995	71,6	60.637	52,0	65.632	53,3
20608 Gmünd in Kärnten	1.701	32,9	6.968	105,1	8.669	85,3
20609 Greifenburg	516	108,1	3.298	156,1	3.814	148,3
20605 Großkirchheim	3.240	15,0	13.308	48,1	16.548	40,2
20610 Heiligenblut	31.369	9,3	64.461	27,2	95.830	20,7
20611 Irschen	462	9,5	3.280	225,7	3.742	161,9
20613 Kleblach-Lind	117	39,3	739	116,7	856	101,4
20642 Krems in Kärnten	6.981	-1,3	14.892	50,5	21.873	28,9
20616 Lendorf	1.645	51,2	4.942	14,5	6.587	21,9
20643 Lurnfeld	1.438	60,3	1.078	36,1	2.516	49,0
20618 Mallnitz	5.132	35,8	64.362	108,9	69.494	100,9
20619 Malta	928	-5,1	3.788	71,8	4.716	48,2
20620 Millstatt	6.077	22,3	16.182	44,7	22.259	37,8
20622 Mörtschach	737	-14,7	5.188	80,8	5.925	58,7
20624 Mühldorf	259	-36,4	763	27,0	1.022	1,4
20625 Oberdrauburg	283	-23,1	2.062	6,5	2.345	1,7
20627 Obervellach	3.490	-11,3	21.834	176,2	25.324	113,9
20630 Radenthein	6.153	7,7	23.879	55,8	30.032	42,7
20631 Rangersdorf	874	73,1	14.165	77,7	15.039	77,4
20644 Reißeck	876	-4,2	4.476	79,2	5.352	56,9
20632 Rennweg am Katschberg	53.394	9,1	141.898	41,6	195.292	31,0
20633 Sachsenburg	738	93,7	1.093	19,5	1.831	41,3
20634 Seeboden	8.541	24,8	50.669	154,3	59.210	121,2

S042 - Übernachtungen in allen Fremdenunterkünften

Basiszeitraum: März 2022 (W), Februar 2022 (W), Jänner 2022 (W), Dezember 2021 (W), November 2021 (W)

Auswahlzeitraum: März 2023 (W), Februar 2023 (W), Jänner 2023 (W), Dezember 2022 (W), November 2022 (W)

	Inland		Ausland		ZUSAMMEN	
	ABSOLUT	% ZV	ABSOLUT	% ZV	ABSOLUT	% ZV
20635 Spittal an der Drau	7.627	5,7	12.895	97,4	20.522	49,3
20636 Stall	296	419,3	3.532	164,6	3.828	175,0
20637 Steinfeld	197	251,8	758	103,2	955	122,6
20638 Trebesing	1.593	-27,5	4.650	-5,2	6.243	-12,1
20639 Weißensee	49.475	-9,0	66.612	82,5	116.087	27,7
20640 Winklern	5.165	59,8	1.123	95,6	6.288	65,2
BEZ Spittal an der Drau	336.955	5,0	902.371	55,0	1.239.326	37,2
20701 Afritz am See	276	-40,6	3.480	160,5	3.756	108,6
20702 Arnoldstein	1.472	222,8	6.743	259,8	8.215	252,6
20703 Arriach	1.718	-0,2	4.374	48,9	6.092	30,8
20705 Bad Bleiberg	37.579	11,7	2.463	103,4	40.042	14,9
20707 Feistritz an der Gail	353	40,6	951	45,6	1.304	44,2
20708 Feld am See	7.641	23,6	16.948	37,2	24.589	32,6
20710 Ferndorf	139	-30,2	991	34,1	1.130	20,5
20711 Finkenstein am Faaker See	19.589	20,8	26.034	99,8	45.623	56,0
20712 Fresach	190	47,3	795	43,0	985	43,8
20713 Hohenthurn	186	56,3	4.784	74,2	4.970	73,4
20719 Nötsch im Gailtal	825	28,7	3.512	74,2	4.337	63,2
20720 Paternion	736	-17,9	892	80,9	1.628	17,2
20721 Rosegg	57	-89,4	118	372,0	175	-68,9
20722 St. Jakob im Rosental	912	133,8	1.138	775,4	2.050	294,2
20723 Stockenboi	374	39,6	1.444	32,7	1.818	34,1
20724 Treffen am Ossiacher See	19.402	56,0	46.835	108,6	66.237	89,9
20725 Velden am Wörther See	18.774	-10,8	16.841	123,8	35.615	24,6
20726 Weißenstein	162	25,6	328	-3,2	490	4,7
20727 Wernberg	2.402	9,2	1.280	88,0	3.682	27,8

S042 - Übernachtungen in allen Fremdenunterkünften

Basiszeitraum: März 2022 (W), Februar 2022 (W), Jänner 2022 (W), Dezember 2021 (W), November 2021 (W)

Auswahlzeitraum: März 2023 (W), Februar 2023 (W), Jänner 2023 (W), Dezember 2022 (W), November 2022 (W)

	Inland		Ausland		ZUSAMMEN	
	ABSOLUT	% ZV	ABSOLUT	% ZV	ABSOLUT	% ZV
BEZ Villach Land	112.787	15,2	139.951	93,9	252.738	48,6
20801 Bleiburg	3.638	-2,3	2.092	39,8	5.730	9,8
20802 Diex	4.557	1.569,2	5.060	769,4	9.617	1.024,8
20803 Eberndorf	996	10,4	292	39,0	1.288	15,8
20804 Eisenkappel-Vellach	21.602	-15,6	1.036	13,8	22.638	-14,6
20805 Feistritz ob Bleiburg	2.712	57,9	2.911	38,4	5.623	47,2
20806 Gallizien	51	264,3	331	224,5	382	229,3
20808 Griffen	1.149	29,2	1.203	30,9	2.352	30,1
20812 Ruden	20	0,0	24	242,9	44	63,0
20815 Sittersdorf	50	78,6	251	248,6	301	201,0
20813 St. Kanzian am Klopeiner See	3.692	-13,0	3.668	138,6	7.360	27,4
20817 Völkermarkt	3.944	43,2	3.072	125,6	7.016	70,4
20807 Globasnitz	0	-100,0	0	0	0	-100,0
BEZ Völkermarkt	42.411	5,6	19.940	114,4	62.351	26,1
20901 Bad St. Leonhard im Lavanttal	25.309	18,2	12.101	36,8	37.410	23,7
20905 Frantschach-St. Gertraud	4.747	2,8	16.046	73,8	20.793	50,1
20909 Lavamünd	597	11,6	1.123	261,1	1.720	103,3
20911 Preitenegg	710	59,6	926	33,8	1.636	43,9
20912 Reichenfels	585	-18,0	1.190	40,3	1.775	13,7
20913 St. Andrä	4.453	-13,1	4.135	-22,3	8.588	-17,8
20914 St. Georgen im Lavanttal	1.840	-3,8	981	30,3	2.821	5,9
20918 St. Paul im Lavanttal	3.123	107,4	824	40,4	3.947	88,6
20923 Wolfsberg	25.856	50,6	21.728	75,2	47.584	60,9
BEZ Wolfsberg	67.220	25,8	59.054	51,4	126.274	36,6
21001 Albeck	12.265	52,1	7.462	39,7	19.727	47,1

S042 - Übernachtungen in allen Fremdenunterkünften

Basiszeitraum: März 2022 (W), Februar 2022 (W), Jänner 2022 (W), Dezember 2021 (W), November 2021 (W)

Auswahlzeitraum: März 2023 (W), Februar 2023 (W), Jänner 2023 (W), Dezember 2022 (W), November 2022 (W)

	Inland		Ausland		ZUSAMMEN	
	ABSOLUT	% ZV	ABSOLUT	% ZV	ABSOLUT	% ZV
21002 Feldkirchen in Kärnten	3.181	32,5	4.460	50,4	7.641	42,4
21003 Glanegg	109	0,0	464	124,2	573	176,8
21004 Gnesau	472	-37,4	2.945	21,9	3.417	7,8
21005 Himmelberg	243	12,0	1.105	47,1	1.348	39,3
21006 Ossiach	5.656	159,0	10.720	788,9	16.376	383,1
21007 Reichenau	50.393	6,6	62.775	18,6	113.168	13,0
21008 St. Urban	1.971	-7,2	2.147	28,3	4.118	8,4
21009 Steindorf am Ossiacher See	39.885	11,3	33.056	35,2	72.941	21,0
21010 Steuerberg	25	0,0	174	2.075,0	199	2.387,5
BEZ Feldkirchen	114.200	15,5	125.308	36,3	239.508	25,5
KÄRNTEN	1.214.999	14,5	1.958.402	52,8	3.173.401	35,4

S040 - Ankünfte und Übernachtungen nach Herkunftsland
 Basiszeitraum: März 2022 (W), Februar 2022 (W), Jänner 2022 (W), Dezember 2021 (W), November 2021 (W)
 Auswahlzeitraum: März 2023 (W), Februar 2023 (W), Jänner 2023 (W), Dezember 2022 (W), November 2022 (W)

2 Kärnten Wohnbevölkerung: 564.513

			Gewerbebetriebe			Privatquartiere			Restl. Quartiere			FeWo/Haus			GESAMT		
			ANK.	ÜBERN.	+-%ZV	ANK.	ÜBERN.	+-%ZV	ANK.	ÜBERN.	+-%ZV	ANK.	ÜBERN.	+-%ZV	ANK.	ÜBERN.	+-%ZV
Inland	Österreich	Burgenland	14.508	45.513	31,5	174	615	-16,7	1.098	6.257	35,5	1.010	4.381	16,3	16.790	56.766	29,8
		Kärnten	56.726	157.317	43,4	701	2.677	-1,5	8.428	93.003	3,2	2.001	12.892	29,1	67.856	265.889	25,1
		Niederösterreich	44.631	152.395	8,2	781	2.820	-0,5	3.183	28.879	27,5	3.734	19.616	-6,8	52.329	203.710	8,7
		Oberösterreich	25.204	71.571	5,7	490	1.941	-13,7	1.571	13.399	22,6	1.352	6.590	-6,5	28.617	93.501	6,3
		Salzburg	12.978	32.225	-1,1	164	394	-2,7	1.648	10.410	7,6	297	1.119	-11,1	15.087	44.148	0,5
		Steiermark	61.083	167.143	8,8	1.001	3.231	2,0	4.310	34.462	26,9	3.105	14.528	-9,2	69.499	219.364	9,7
		Tirol	11.276	26.621	21,7	157	351	18,6	928	9.510	12,8	215	721	5,3	12.576	37.203	18,9
		Vorarlberg	4.560	11.894	27,9	111	235	279,0	269	2.354	55,5	135	539	105,7	5.075	15.022	34,8
		Wien	57.404	212.128	14,7	922	3.913	18,4	5.657	40.141	34,3	4.149	23.214	-9,1	68.132	279.396	14,6
		<i>Österreich</i>	288.370	876.807	16,1	4.501	16.177	2,5	27.092	238.415	16,3	15.998	83.600	-2,3	335.961	1.214.999	14,5
<i>Inland</i>		288.370	876.807	16,1	4.501	16.177	2,5	27.092	238.415	16,3	15.998	83.600	-2,3	335.961	1.214.999	14,5	
Ausland	Deutschland	Baden Württemberg	11.031	49.640	38,1	208	1.027	26,3	642	3.765	156,3	1.662	10.467	19,8	13.543	64.899	38,2
		Bayern	35.491	139.230	25,7	676	2.900	13,1	1.593	6.370	60,0	4.950	26.846	7,4	42.710	175.346	23,2
		Berlin	6.028	32.901	53,1	85	477	63,9	838	5.042	761,9	778	5.401	53,7	7.729	43.821	69,4
		Mitteldeutschland ¹⁾	11.084	56.969	33,6	213	1.014	-16,3	1.091	6.863	320,8	1.799	12.021	23,6	14.187	76.867	39,2
		Norddeutschland ²⁾	12.265	72.707	48,3	201	1.413	6,2	1.224	7.703	462,7	1.797	13.652	51,2	15.487	95.475	57,2
		Nordrhein-Westfalen	14.190	80.901	29,9	266	1.811	-0,2	1.997	13.229	362,7	2.396	17.430	19,1	18.849	113.371	39,0
		Ostdeutschland ³⁾	14.420	80.570	55,4	395	2.213	23,4	802	4.922	205,9	3.023	20.090	48,3	18.640	107.795	56,7
		<i>Deutschland</i>	104.509	512.918	37,2	2.044	10.855	10,6	8.187	47.894	254,7	16.405	105.907	25,8	131.145	677.574	40,7
	Restliches Ausland	Arabische Länder Asiens ⁴⁾	316	1.786	27,9	12	36	0,0	1	9	0,0	9	125	0,0	338	1.956	28,6
		Australien	298	964	635,9	14	102	0,0	3	3	0,0	42	338	604,2	357	1.407	686,0
		Belgien	3.584	20.005	-5,5	44	176	-31,8	1.437	9.910	63,0	406	2.721	20,8	5.471	32.812	10,3
		Brasilien	82	239	97,5	3	9	-55,0	1	2	0,0	20	126	1.160,0	106	376	149,0
		Bulgarien	1.210	5.388	254,9	47	678	-43,8	29	96	0,0	200	1.144	110,7	1.486	7.306	123,6
		China ⁵⁾	230	608	96,8	2	4	0,0	2	4	0,0	13	39	-51,2	247	655	68,4
		Dänemark	1.415	7.539	131,0	48	357	67,6	2.103	9.578	111,9	188	1.139	155,4	3.754	18.613	120,5
		ehem. Jugoslawien ⁷⁾	5.636	24.948	184,9	171	1.317	195,3	133	477	314,8	1.220	8.189	214,5	7.160	34.931	193,0
		Estland	235	899	71,2	7	53	0,0	1	1	0,0	32	159	-26,7	275	1.112	49,9
		Finnland	416	1.246	35,1	1	2	-93,5	33	257	0,0	57	361	825,6	507	1.866	88,1
		Frankreich	1.472	4.806	66,5	32	245	288,9	93	453	466,2	96	435	47,0	1.693	5.939	78,6
		Griechenland	348	1.294	157,3	12	26	420,0	1	1	-98,1	38	242	101,7	399	1.563	129,9
		Indien	79	359	-7,5	3	15	50,0	0	0	0	8	63	-25,0	90	437	-9,3
		Irland (Republik)	1.357	4.790	155,6	22	59	-24,4	31	107	0,0	108	672	145,3	1.518	5.628	152,8
		Island	56	228	91,6	0	0	0	1	2	0,0	11	65	0,0	68	295	147,9
		Israel	490	1.595	78,2	14	74	1.380,0	6	6	0,0	22	165	41,0	532	1.840	80,9
		Italien	33.088	67.712	171,2	857	1.631	258,5	1.697	4.547	214,7	2.544	9.089	184,4	38.186	82.979	176,0
		Japan	250	1.250	392,1	3	3	-50,0	5	14	0,0	15	45	40,6	273	1.312	349,3
		Kanada	307	1.080	332,0	3	15	25,0	46	57	72,7	29	194	9.600,0	385	1.346	353,2
		Kroatien	21.530	71.013	127,4	492	2.517	77,3	984	3.161	306,8	4.486	19.992	116,5	27.492	96.683	126,6
		Lettland	199	748	108,9	7	7	-75,9	2	2	100,0	83	495	22,8	291	1.252	58,3
		Litauen	476	1.912	34,5	28	181	389,2	26	125	1.462,5	149	885	70,5	679	3.103	56,2
Luxemburg	510	2.567	16,2	9	63	12,5	10	44	109,5	20	123	-6,8	549	2.797	15,7		
Malta	104	246	331,6	5	10	0,0	5	14	0,0	8	42	75,0	122	312	285,2		
Neuseeland	51	76	58,3	0	0	0	2	2	0,0	13	93	389,5	66	171	155,2		
Niederlande	20.369	110.267	55,9	564	3.095	118,7	1.394	7.366	186,2	4.017	26.964	15,8	26.344	147.692	50,7		

S040 - Ankünfte und Übernachtungen nach Herkunftsland

Basiszeitraum: März 2022 (W), Februar 2022 (W), Jänner 2022 (W), Dezember 2021 (W), November 2021 (W)
 Auswahlzeitraum: März 2023 (W), Februar 2023 (W), Jänner 2023 (W), Dezember 2022 (W), November 2022 (W)

2 Kärnten Wohnbevölkerung: 564.513

			Gewerbebetriebe			Privatquartiere			Restl. Quartiere			FeWo/Haus			GESAMT		
			ANK.	ÜBERN.	+-%ZV	ANK.	ÜBERN.	+-%ZV	ANK.	ÜBERN.	+-%ZV	ANK.	ÜBERN.	+-%ZV	ANK.	ÜBERN.	+-%ZV
Ausland	Restliches Ausland	Norwegen	551	2.480	545,8	0	0	-100,0	9	26	0,0	8	125	443,5	568	2.631	527,9
		Polen	16.428	85.748	17,9	603	4.684	-29,0	962	5.461	4,7	4.753	30.455	14,8	22.746	126.348	13,7
		Portugal	170	772	-22,6	3	4	-50,0	15	40	66,7	11	111	909,1	199	927	-10,9
		Rumänien	3.835	17.335	114,0	192	1.438	322,9	79	301	-56,2	858	6.248	32,7	4.964	25.322	83,0
		Russland	284	1.410	11,4	10	19	11,8	7	17	-5,6	37	160	-16,2	338	1.606	7,6
		Saudi-Arabien	61	162	350,0	8	8	0,0	0	0	0	9	29	0,0	78	199	452,8
		Schweden	645	3.395	93,2	11	59	5,4	45	310	7.650,0	52	352	38,6	753	4.116	98,7
		Schweiz und Liechtenstein	3.826	13.201	92,0	61	230	36,9	126	609	242,1	166	870	-15,0	4.179	14.910	80,8
		Slowakei	11.773	49.001	31,9	372	2.583	19,3	295	1.467	7,2	3.581	19.661	18,0	16.021	72.712	26,8
		Slowenien	18.835	61.300	97,1	516	1.972	41,8	1.289	3.567	130,4	5.306	24.742	119,5	25.946	91.581	102,1
		Spanien	838	2.407	84,0	31	98	292,0	17	49	308,3	42	294	126,2	928	2.848	93,1
		Südafrika	67	265	97,8	0	0	0	0	0	0	7	71	0,0	74	336	150,7
		Südkorea	264	426	178,4	8	16	0,0	0	0	0	8	31	-27,9	280	473	141,3
		Südostasien ⁸⁾	537	1.758	185,4	6	6	0,0	1	1	-97,1	18	116	222,2	562	1.881	174,2
		Taiwan	76	402	314,4	1	1	0,0	0	0	0	0	0	-100,0	77	403	227,6
		Tschechische Republik	37.759	165.849	44,6	918	4.226	64,8	1.572	6.706	89,2	11.657	55.523	37,9	51.906	232.304	44,2
		Türkei	349	1.362	20,4	0	0	-100,0	6	53	783,3	5	5	-82,1	360	1.420	17,8
		übrige GUS ⁶⁾	374	1.636	510,4	16	69	430,8	15	37	0,0	61	335	196,5	466	2.077	427,2
		Übriges Afrika	426	1.829	87,2	4	8	-27,3	2	4	-71,4	72	479	116,7	504	2.320	89,7
		Übriges Asien	104	220	51,7	1	1	0,0	1	2	-60,0	0	0	-100,0	106	223	19,3
		Übriges Ausland	1.731	5.668	89,8	11	32	-34,7	121	365	-12,0	53	286	94,6	1.916	6.351	76,5
		Ukraine	1.429	4.124	6,3	35	86	-18,9	19	131	469,6	192	1.020	-31,4	1.675	5.361	-2,4
		Ungarn	31.635	135.288	57,1	1.099	9.758	69,6	2.150	10.025	141,0	6.818	34.314	20,5	41.702	189.385	52,1
		USA	1.742	6.159	107,0	28	104	33,3	42	152	660,0	92	464	111,9	1.904	6.879	108,9
		Vereinigte Arabische Emirate	166	533	85,7	0	0	-100,0	1	12	-71,4	9	57	103,6	176	602	65,8
		Vereinigtes Königreich	4.749	23.875	126,5	34	123	44,7	722	4.413	1.701,2	312	1.747	61,9	5.817	30.158	152,4
		Zentral- und Südamerika	466	2.095	135,7	5	34	750,0	6	35	-23,9	108	604	76,6	585	2.768	116,1
Zypern	59	215	16,2	0	0	-100,0	0	0	-100,0	11	89	0,0	70	304	42,1		
<i>Restliches Ausland</i>	233.287	922.480	63,5	6.373	36.234	43,4	15.548	70.021	110,1	48.080	252.093	42,1	303.288	1.280.828	60,1		
<i>Ausland</i>	337.796	1.435.398	53,0	8.417	47.089	34,2	23.735	117.915	151,8	64.485	358.000	36,8	434.433	1.958.402	52,8		
<i>In-/Ausland</i>	626.166	2.312.205	36,6	12.918	63.266	24,4	50.827	356.330	41,5	80.483	441.600	27,2	770.394	3.173.401	35,4		

1) Hessen, Rheinland-Pfalz, Saarland. - 2) Niedersachsen, Hamburg, Bremen, Schleswig-Holstein. - 3) Sachsen, Sachsen-Anhalt, Thüringen, Brandenburg, Mecklenburg-Vorpommern. - 4) Jemen, Bahrain, Irak, Jordanien, Katar, Kuwait, Libanon, Oman, Saudi-Arabien, Syrien. - 5) inkl. Hong Kong, Macao. - 6) Belarus, Moldawien, Armenien, Aserbaidschan, Georgien, Kasachstan, Kirgisistan, Tadschikistan, Turkmenistan, Usbekistan. - 7) Ohne Kroatien und Slowenien, inkl. Bosnien-Herzegowina, Nordmazedonien, Serbien und Montenegro. - 8) Indonesien, Malaysia, Singapur, Nordkorea, Thailand, Brunei, Kambodscha, Laos, Philippinen, Vietnam.

S040 - Ankünfte und Übernachtungen nach Herkunftsland

Basiszeitraum: März 2022 (W), Februar 2022 (W), Jänner 2022 (W),
Dezember 2021 (W), November 2021 (W)
Auswahlzeitraum: März 2023 (W), Februar 2023 (W), Jänner 2023 (W),
Dezember 2022 (W), November 2022 (W)

2 Kärnten

Wohnbevölkerung: 564.513

		Inland			Ausland			Insgesamt		
		ANK.	ÜBERN.	+-%ZV	ANK.	ÜBERN.	+-%ZV	ANK.	ÜBERN.	+-%ZV
Gewerbebetriebe	4-Stern-Superior	31.182	88.498	18,4	20.965	92.626	37,6	52.147	181.124	27,5
	Gewerbl. Beherb.betriebe 2 bzw. 1*	17.720	44.752	24,6	17.339	57.561	68,3	35.059	102.313	46,0
	Gewerbl. Beherb.betriebe 3*	72.583	188.004	11,7	100.514	386.823	54,6	173.097	574.827	37,4
	Gewerbl. Beherb.betriebe 4*	132.598	410.037	16,3	118.347	472.968	51,2	250.945	883.005	32,7
	Gewerbl. Beherb.betriebe 5*	9.205	28.465	11,8	5.801	21.984	69,1	15.006	50.449	31,2
	Gewerbl.Ferienwohnung bzw. -haus	25.082	117.051	19,1	74.830	403.436	54,8	99.912	520.487	45,0
	<i>Gewerbebetriebe</i>	288.370	876.807	16,1	337.796	1.435.398	53,0	626.166	2.312.205	36,6
Privatquartiere	Privatquartiere auf Bauernhof	799	3.296	-4,1	1.610	8.843	34,6	2.409	12.139	21,3
	Privatquartiere nicht auf Bauernhof	3.702	12.881	4,4	6.807	38.246	34,1	10.509	51.127	25,1
	<i>Privatquartiere</i>	4.501	16.177	2,5	8.417	47.089	34,2	12.918	63.266	24,4
Restl. Quartiere	Bewirtschaftete Schutzhütten	432	1.237	33,2	217	749	2,9	649	1.986	19,9
	Campingplatz	1.900	7.273	33,4	6.260	28.321	130,6	8.160	35.594	100,7
	Jugendherbergen u. -gästehäuser	7.131	19.366	-25,3	8.032	36.023	297,4	15.163	55.389	58,3
	Kinder- u. Jugendherholungsheime	3.037	17.096	117,0	5.219	29.314	83,0	8.256	46.410	94,2
	Kurheim der Sozialversicherungsträger	5.706	106.316	19,6	25	151	-24,1	5.731	106.467	19,5
	Private u. öffentl. Kurheime	3.816	68.131	14,5	74	702	37,1	3.890	68.833	14,7
	Sonstige Fremdenunterkunft	5.070	18.996	15,9	3.908	22.655	182,2	8.978	41.651	70,6
	<i>Restl. Quartiere</i>	27.092	238.415	16,3	23.735	117.915	151,8	50.827	356.330	41,5
FeWo/Haus	Ferienwohnung (priv.) auf Bauernhof	2.302	11.934	-17,7	9.946	56.417	38,8	12.248	68.351	24,0
	Ferienwohnung (priv.) n. auf Bauernhof	13.696	71.666	0,8	54.539	301.583	36,5	68.235	373.249	27,8
	<i>FeWo/Haus</i>	15.998	83.600	-2,3	64.485	358.000	36,8	80.483	441.600	27,2
KÄRNTEN		335.961	1.214.999	14,5	434.433	1.958.402	52,8	770.394	3.173.401	35,4