

Der Tourismus in Kärnten

Februar 2023

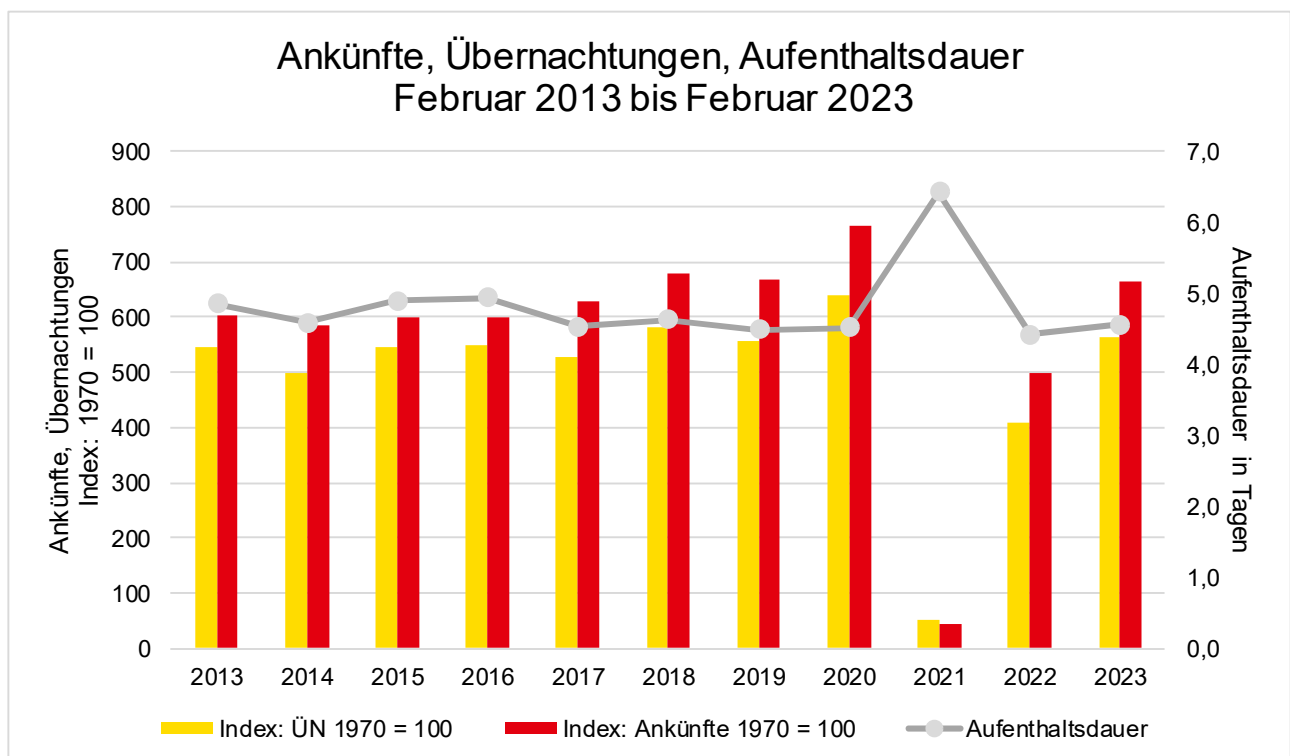


1 Der Tourismus in Kärnten

Die Landesstelle für Statistik gibt bekannt, dass für den Monat Februar 2023 die Kärntner Tourismusbetriebe insgesamt 220.408 Ankünfte und 1.004.930 Übernachtungen gemeldet haben. Gegenüber dem Februar des Vorjahres errechnet sich sowohl bei den Ankünften (+33,4 %) als auch bei den Übernachtungen (+37,9 %) ein deutlicher Anstieg. Die vergleichsweise niedrigen Werte im Vorjahr sind auch auf die coronabedingten Einschränkungen im Winter 2021/22 zurückzuführen.

Seit Beginn der monatlichen Aufzeichnungen über den Tourismus in Kärnten im Jahr 1968 wurde bei den Ankünften somit das viertbeste Ergebnis erzielt. Höhere Gästeankunftszahlen im Februar konnten nur noch in den Jahren 2018 bis 2020 verzeichnet werden. Im Jahr 2020 wurde mit 253.480 Ankünften der höchste Februar-Wert erreicht. Bei den Nächtigungen wurde im langjährigen Vergleich im Februar 2023 der fünfthöchste Wert erreicht. Das bislang höchste Februar-Nächtigungsniveau wurde im Jahr 2020 mit 1.142.869 Nächtigungen erzielt.

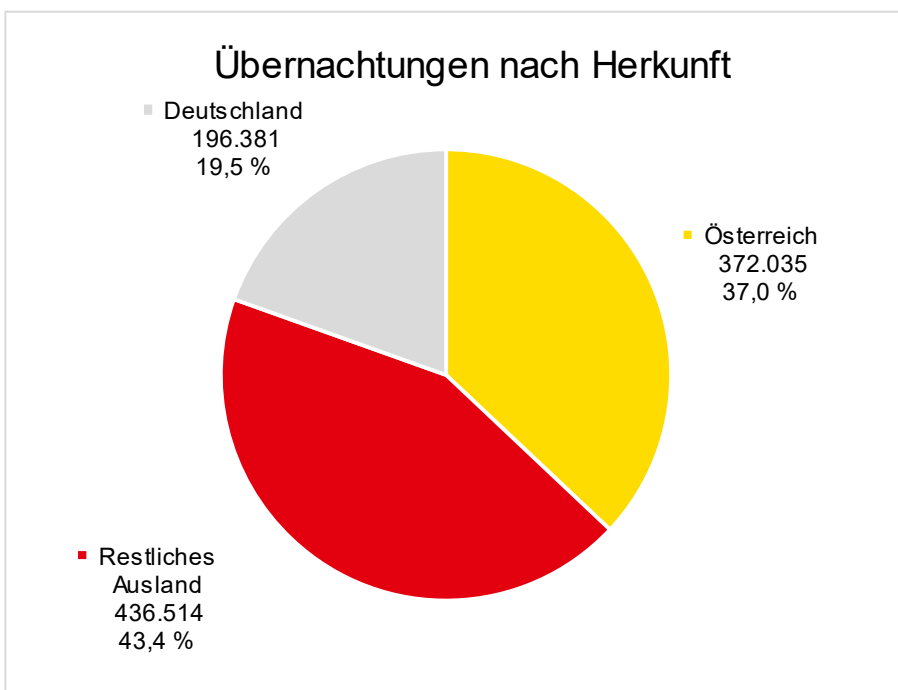
Bei 220.408 Ankünften im Februar 2023 beträgt die durchschnittliche Aufenthaltsdauer 4,6 Tage. Im Vergleich dazu verweilten im Februar 2013 die Gäste (200.227 Ankünfte, 971.114 Übernachtungen) noch durchschnittlich 4,9 Tage.



2 Herkunftsländer

Die Zahl der Nächtigungen ausländischer Gäste stieg im Vergleich zum Vorjahresmonat um 66,1 % auf 632.895, jene der Inländer erhöhte sich um 6,9 % auf 372.035. Im Vergleich zu Februar 2020 musste bei den nicht-österreichischen Gästen ein Rückgang der Nächtigungen um 14,9 % verzeichnet werden. Auch die Anzahl der Nächtigungen österreichischer Gäste verringerte sich im Vergleich zum Februar 2020 und zwar um 6,8 %. Der Anteil ausländischer Gäste an den Gesamtnächtigungen im Februar 2023 beträgt 63,0 % und jener der inländischen Gäste 37,0 %.

Werden die Herkunftsländer nach dem Anteil an den Gesamtnächtigungen gereiht, liegt der Inlandstourismus vor dem Herkunftsland Deutschland an erster Stelle. An der dritten Stelle (Anteil 7,6 %) ist das Herkunftsland Tschechien zu platzieren. Die drei erstgereihten Länder machen 645.208 Nächtigungen bzw. 64,2 % der Gesamtnächtigungen aus.



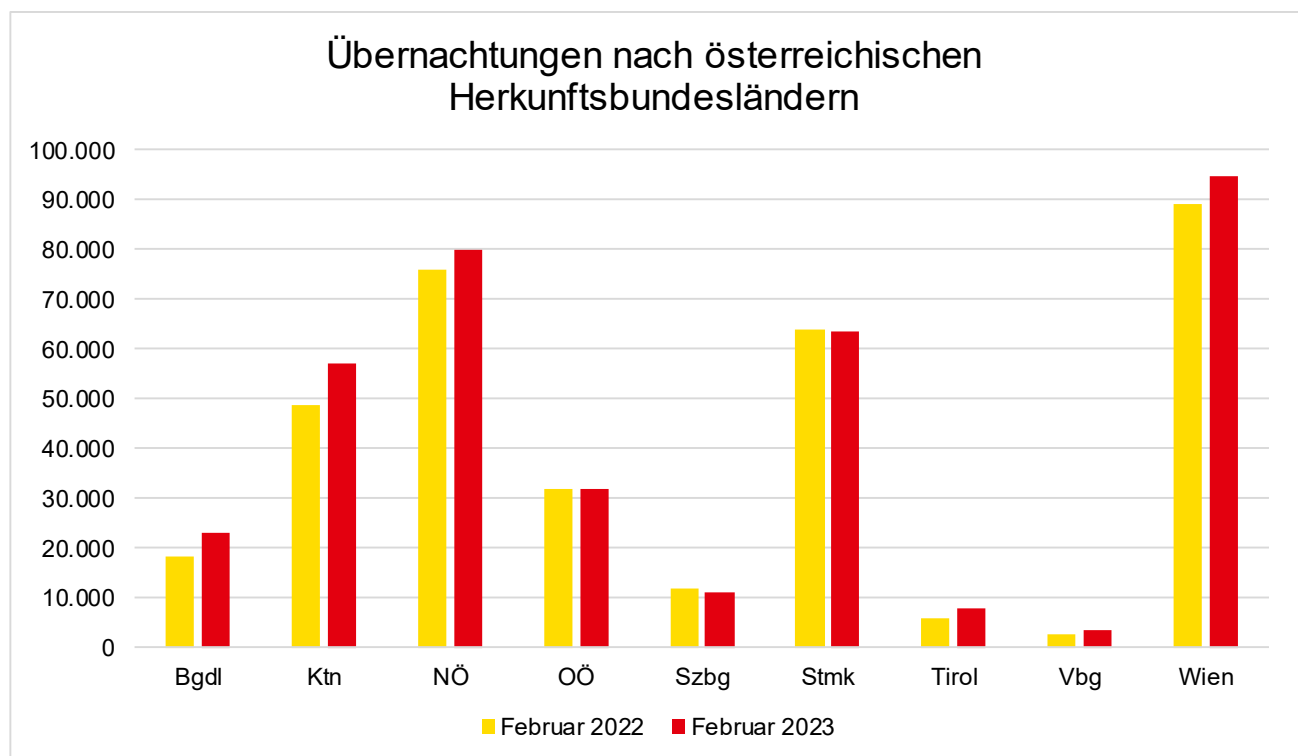
Nachfolgende Kapitel analysieren den inländischen sowie ausländischen Herkunftsmarkt und bieten einen detaillierten Einblick in die Herkunft deutscher Gäste.

2.1 Gäste aus Österreich

Im Februar 2023 konnten 89.871 österreichische Gästeankünfte (+10,2 %) in Kärnten verzeichnet werden. Insgesamt verbuchten die Beherbergungsbetriebe 372.035 Übernachtungen von inländischen Gästen (+6,9 %). Mit 25,5 % entfällt ein Viertel davon auf Personen aus Wien. 21,5 % der Nächtigungen entfallen auf Gäste aus Niederösterreich und 17,0 % auf jene aus der Steiermark.

Tabelle 1: Ankünfte und Nächtigungen österreichischer Gäste in Kärnten

| Bundesland | Ankünfte | | | Übernachtungen | | |
|-------------------|---------------|---------------|---------------|----------------|--------------|---------------|
| | Feb 2023 | ± z. VJ | Anteil | Feb 2023 | ± z. VJ | Anteil |
| Burgenland | 5.764 | +26,7% | 6,4% | 22.969 | +25,2% | 6,2% |
| Kärnten | 14.082 | +24,7% | 15,7% | 56.894 | +17,4% | 15,3% |
| Niederösterreich | 17.294 | +8,4% | 19,2% | 79.823 | +5,3% | 21,5% |
| Oberösterreich | 8.510 | -0,8% | 9,5% | 31.731 | -0,6% | 8,5% |
| Salzburg | 3.505 | +0,5% | 3,9% | 11.127 | -6,1% | 3,0% |
| Steiermark | 17.424 | -0,7% | 19,4% | 63.296 | -1,0% | 17,0% |
| Tirol | 2.540 | +31,5% | 2,8% | 7.951 | +33,0% | 2,1% |
| Vorarlberg | 1.055 | +52,9% | 1,2% | 3.444 | +28,3% | 0,9% |
| Wien | 19.697 | +12,5% | 21,9% | 94.800 | +6,6% | 25,5% |
| Österreich | 89.871 | +10,2% | 100,0% | 372.035 | +6,9% | 100,0% |



2.2 Gäste aus dem Ausland

Die Anzahl von Ankünften nicht-österreichischer Gäste im Februar 2023 beläuft sich auf 130.537 (+56 %) und jene der Nächtigungen auf 632.895 (+66 %). Bei den Übernachtungen ausländischer Gäste wurden 31,0 % von Gästen aus Deutschland (+72 %), 12,1 % von Gästen aus Tschechien (+75 %) und 8,6 % von Gästen aus Ungarn (+46 %) erzielt.

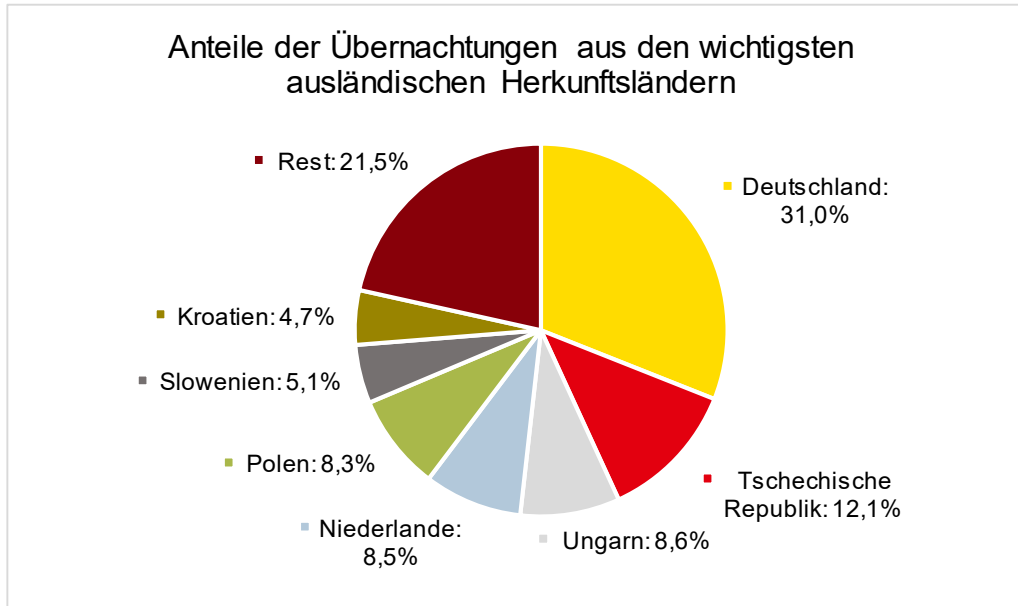


Tabelle 2: Ankünfte und Übernachtungen nach Anzahl der Übernachtungen je Herkunftsland

| Land | Ankünfte | | | Übernachtungen | | | Aufenthaltsdauer |
|------------------------|----------------|-------------|---------------|----------------|-------------|---------------|------------------|
| | Feb 2023 | ± z. VJ | Anteil | Feb 2023 | ± z. VJ | Anteil | |
| Deutschland | 35.372 | +43% | 27,1% | 196.381 | +72% | 31,0% | 5,6 |
| Tschechische Republik | 16.994 | +63% | 13,0% | 76.792 | +75% | 12,1% | 4,5 |
| Ungarn | 11.471 | +48% | 8,8% | 54.622 | +46% | 8,6% | 4,8 |
| Niederlande | 11.276 | +26% | 8,6% | 53.863 | +32% | 8,5% | 4,8 |
| Polen | 8.732 | +33% | 6,7% | 52.766 | +9% | 8,3% | 6,0 |
| Slowenien | 8.008 | +76% | 6,1% | 32.262 | +95% | 5,1% | 4,0 |
| Kroatien | 8.139 | +124% | 6,2% | 29.851 | +127% | 4,7% | 3,7 |
| Slowakei | 5.789 | +40% | 4,4% | 26.772 | +83% | 4,2% | 4,6 |
| Belgien | 3.582 | +24% | 2,7% | 21.362 | +95% | 3,4% | 6,0 |
| Vereinigtes Königreich | 3.169 | +235% | 2,4% | 18.188 | +202% | 2,9% | 5,7 |
| Italien | 5.329 | +67% | 4,1% | 11.310 | +60% | 1,8% | 2,1 |
| ehem. Jugoslawien | 2.084 | +177% | 1,6% | 9.435 | +190% | 1,5% | 4,5 |
| Dänemark | 1.880 | +40% | 1,4% | 9.197 | +56% | 1,5% | 4,9 |
| Restliche Länder | 8.712 | +126% | 6,7% | 40.094 | +112% | 6,3% | 4,6 |
| Gesamt | 130.537 | +56% | 100,0% | 632.895 | +66% | 100,0% | 4,8 |

2.3 Gäste aus Deutschland

Im Februar 2023 zählte der Kärntner Tourismus insgesamt 35.372 Ankünfte deutscher Gäste (+43 %). Mit einer Anzahl von 196.381 Übernachtungen (+72 %) konnte eine durchschnittliche Aufenthaltsdauer von 5,6 Tagen erzielt werden. Der Anteil der Nächtigungen von Gästen aus Deutschland an allen Nächtigungen von nichtösterreichischen Gästen beläuft sich auf 31,0 %.

In der Gliederung nach den deutschen Bundesländern/Herkunftsregionen entfallen 31,4 % der Nächtigungen auf Bayern (+98 %), 24,5 % auf Ostdeutschland (+48 %) und 10,9 % auf Baden-Württemberg (+111 %). Auf alle anderen deutschen Bundesländer entfällt zusammen ein Anteil von 33,2 %.

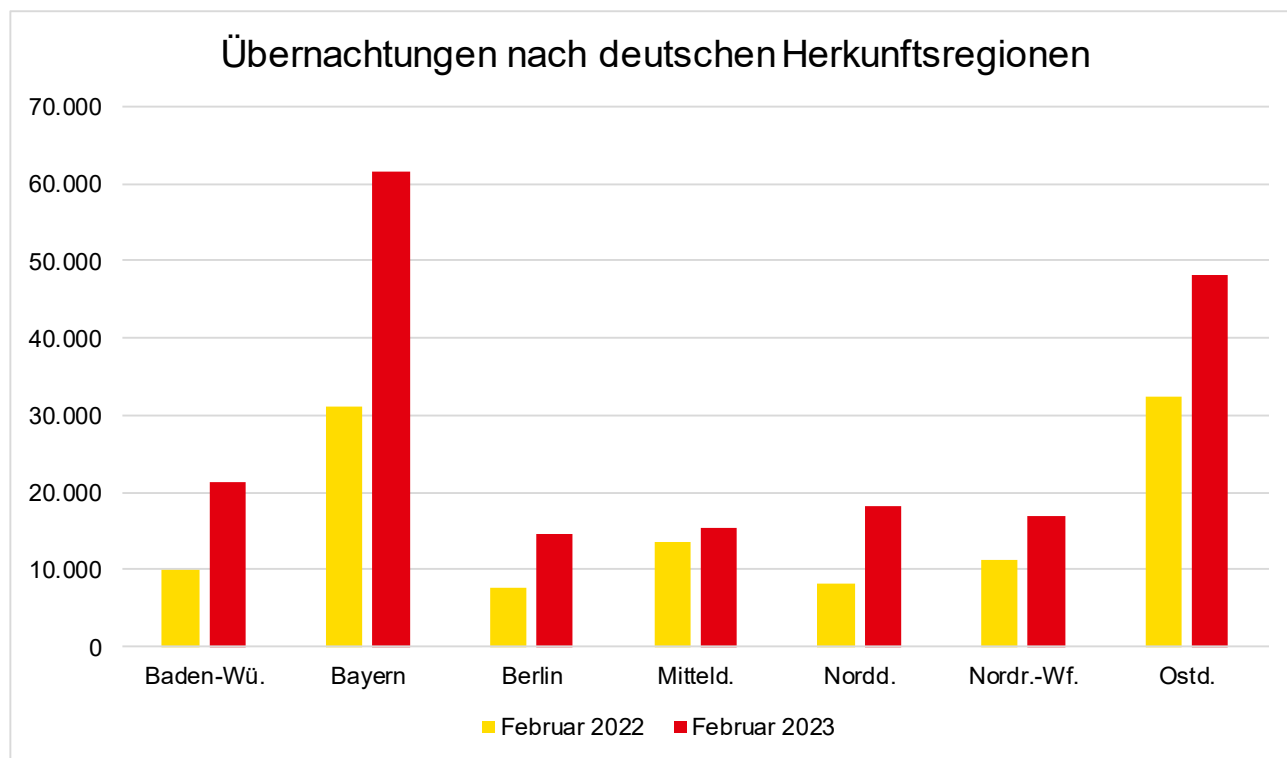


Tabelle 3: Ankünfte und Übernachtungen nach deutschen Herkunftsregionen

| Bundesland | Ankünfte | | | Übernachtungen | | |
|---------------------|---------------|-------------|---------------|----------------|-------------|---------------|
| | Feb 2023 | ± z. VJ | Anteil | Feb 2023 | ± z. VJ | Anteil |
| Baden-Württemberg | 3.959 | +29% | 11,2% | 21.353 | +111% | 10,9% |
| Bayern | 13.525 | +36% | 38,2% | 61.659 | +98% | 31,4% |
| Berlin | 1.924 | +87% | 5,4% | 14.547 | +92% | 7,4% |
| Mitteldeutschland | 2.913 | +10% | 8,2% | 15.351 | +14% | 7,8% |
| Norddeutschland | 2.975 | +125% | 8,4% | 18.234 | +126% | 9,3% |
| Nordrhein-Westfalen | 3.083 | +52% | 8,7% | 17.026 | +52% | 8,7% |
| Ostdeutschland | 6.993 | +47% | 19,8% | 48.211 | +48% | 24,5% |
| Deutschland | 35.372 | +43% | 100,0% | 196.381 | +72% | 100,0% |

Anmerkung: Mitteldeutschland = Hessen, Rheinland-Pfalz, Saarland; Norddeutschland = Bremen, Hamburg, Niedersachsen, Schleswig-Holstein; Ostdeutschland = Brandenburg, Mecklenburg-Vorpommern, Sachsen, Sachsen-Anhalt, Thüringen

3 Gemeinden und Tourismusregionen

Kärnten ist in neun Tourismusregionen organisiert nach denen die Gemeindeergebnisse aggregiert werden, um Auswertungen für die jeweilige Region zu erhalten. Nachstehende Tabelle gibt Auskunft über die Entwicklung der Ankünfte und Nächtigungen im Februar 2023 im Vergleich zum Vorjahresmonat. Fast ein Drittel der Nächtigungen (30,0 %) konnte in der Region „Nassfeld – Pressegger See/Lesachtal/Weissensee“ verbucht werden.

Tabelle 4: Ankünfte und Nächtigungen nach Tourismusregionen

| Tourismusregion | Ankünfte | | | Übernachtungen | | |
|--|----------------|-------------|---------------|------------------|-------------|---------------|
| | Feb 2023 | ± z. VJ | Anteil | Feb 2023 | ± z. VJ | Anteil |
| Bad Kleinkirchheim/Millstätter See/Nockberge | 55.858 | +28% | 25,3% | 263.424 | +34% | 26,2% |
| Hohe Tauern – die Nationalpark Region in Kärnten | 23.944 | +53% | 10,9% | 118.281 | +71% | 11,8% |
| Kärnten-Mitte | 4.882 | +47% | 2,2% | 32.982 | +26% | 3,3% |
| Katschberg/Lieser- und Maltatal | 16.920 | +24% | 7,7% | 77.507 | +28% | 7,7% |
| Klopeiner See – Südkärnten/Lavanttal | 9.878 | +43% | 4,5% | 48.766 | +38% | 4,9% |
| Nassfeld – Pressegger See/Lesachtal/Weissensee | 59.944 | +19% | 27,2% | 301.620 | +29% | 30,0% |
| Region Klagenfurt | 11.342 | +47% | 5,1% | 20.158 | +31% | 2,0% |
| Region Villach | 31.963 | +60% | 14,5% | 128.022 | +56% | 12,7% |
| Wörthersee/Rosental | 5.677 | +54% | 2,6% | 14.170 | +26% | 1,4% |
| Kärnten gesamt | 220.408 | +33% | 100,0% | 1.004.930 | +38% | 100,0% |

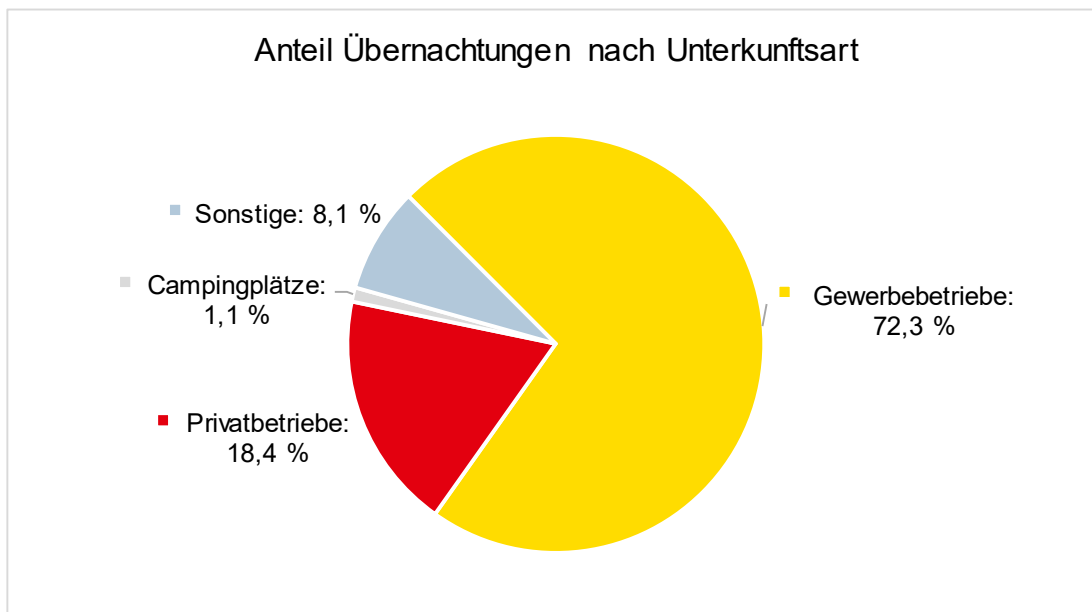
Wie nachstehende Tabelle zeigt konnte die Anzahl an Übernachtungen in allen der zwanzig nächtigungsstärksten Gemeinden im Februar 2023 zulegen. Die höchsten Zuwächse verzeichneten, Seeboden am Millstätter See, Kötschach-Mauthen und Mallnitz. Die meisten Übernachtungen verzeichneten Hermagor-Pressegger See (197.857), Bad Kleinkirchheim (151.780) und Rennweg am Katschberg (60.661).

Tabelle 5: Ankünfte und Übernachtungen der zwanzig nächtigungsstärksten Gemeinden Kärntens

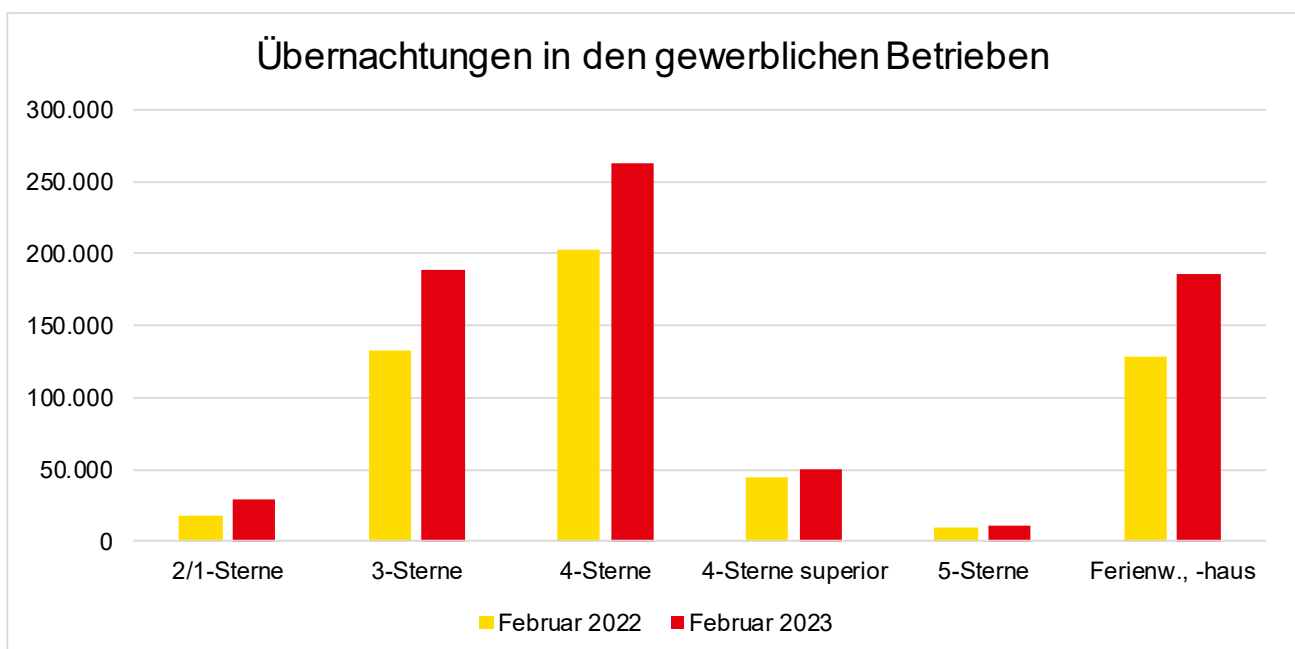
| Rang | Gemeinde | Ankünfte | | | Übernachtungen | | |
|------|-------------------------------|----------------|-------------|---------------|------------------|-------------|---------------|
| | | Feb 2023 | ± z. VJ | Anteil | Feb 2023 | ± z. VJ | Anteil |
| 1 | Hermagor-Pressegger See | 38.247 | +16% | 17,4% | 197.857 | +24% | 19,7% |
| 2 | Bad Kleinkirchheim | 30.699 | +17% | 13,9% | 151.780 | +28% | 15,1% |
| 3 | Rennweg am Katschberg | 12.590 | +15% | 5,7% | 60.661 | +20% | 6,0% |
| 4 | Weißensee | 9.875 | +8% | 4,5% | 47.091 | +23% | 4,7% |
| 5 | Villach | 13.055 | +52% | 5,9% | 45.020 | +36% | 4,5% |
| 6 | Heiligenblut am Großglockner | 7.732 | +23% | 3,5% | 36.581 | +31% | 3,6% |
| 7 | Reichenau | 7.130 | +3% | 3,2% | 36.551 | +8% | 3,6% |
| 8 | Seeboden am Millstätter See | 5.597 | +128% | 2,5% | 25.274 | +153% | 2,5% |
| 9 | Mallnitz | 4.750 | +95% | 2,2% | 25.209 | +122% | 2,5% |
| 10 | Treffen am Ossiacher See | 5.611 | +95% | 2,5% | 22.687 | +88% | 2,3% |
| 11 | Steindorf am Ossiacher See | 4.885 | +13% | 2,2% | 21.582 | +22% | 2,1% |
| 12 | Klagenfurt am Wörthersee | 11.312 | +46% | 5,1% | 20.091 | +31% | 2,0% |
| 13 | Flattach | 3.891 | +63% | 1,8% | 20.067 | +99% | 2,0% |
| 14 | Gitschtal | 3.357 | +24% | 1,5% | 18.984 | +43% | 1,9% |
| 15 | Althofen | 998 | +25% | 0,5% | 17.880 | +13% | 1,8% |
| 16 | Finkenstein am Faaker See | 2.858 | +65% | 1,3% | 13.661 | +83% | 1,4% |
| 17 | Wolfsberg | 2.664 | +38% | 1,2% | 12.179 | +57% | 1,2% |
| 18 | Kötschach-Mauthen | 2.509 | +117% | 1,1% | 11.728 | +134% | 1,2% |
| 19 | Bad St. Leonhard im Lavanttal | 1.955 | +46% | 0,9% | 11.216 | +36% | 1,1% |
| 20 | Radenthein | 2.730 | +59% | 1,2% | 11.102 | +51% | 1,1% |
| | Restliche Gemeinden | 47.963 | +58% | 21,8% | 197.729 | +57% | 19,7% |
| | Kärnten gesamt | 220.408 | +33% | 100,0% | 1.004.930 | +38% | 100,0% |

4 Unterkunftsarten

Im Februar 2023 entfielen in Kärnten auf Gewerbebetriebe 727.048 (+36 %) bzw. 72,3 % aller Übernachtungen. Die Privatbetriebe verzeichneten insgesamt 184.833 Übernachtungen (+36 %), die Campingplätze 11.248 Übernachtungen (+147 %) und die Summe der Übernachtungen aller weiteren Unterkunftsarten beläuft sich auf 81.801 (+51 %).



Der Großteil der Übernachtungen in gewerblichen Betrieben entfällt auf die 4-Stern-Betriebe mit einem Anteil von 36,2 %, dahinter folgen die 3-Stern-Betriebe mit einem Anteil von 25,9 % und die gewerblichen Ferienwohnungen und Ferienhäuser mit einem Anteil von 25,5 %.



Die Kärntner Privatbetriebe verzeichneten 167.857 Nächtigungen in Ferienwohnungen (+37,5 %), davon 25.797 auf Bauernhöfen. Des Weiteren meldeten sie 16.976 Nächtigungen in Privatquartieren (+20,6 %), davon 3.463 auf Bauernhöfen. Die Gesamtzahl der Nächtigungen auf Bauernhöfen (Privatquartiere, private Ferienwohnungen und Ferienhäuser) beträgt 29.260 (+35,1 %).

Ein Nächtigungszuwachs von 147 % wurde mit insgesamt 11.248 Übernachtungen auf Campingplätzen registriert. Diese Kategorie leistete einen Beitrag zum Gesamtergebnis im Ausmaß von 1,1 %.

Die Kur- und Erholungsheime für Erwachsene, die Kinder- und Jugenderholungsheime, die Jugendherbergen, die bewirtschafteten Schutzhütten und die sonstigen Unterkünfte erzielten in Summe 8,1 % der Februar-Nächtigungen.

Tabelle 6: Ankünfte und Übernachtungen in Kärnten nach Unterkunftsarten

| Unterkunftsart | Ankünfte | | | Übernachtungen | | |
|---------------------------------|----------------|--------------|---------------|------------------|--------------|---------------|
| | Feb 2023 | ± z. VJ | Anteil | Feb 2023 | ± z. VJ | Anteil |
| Gewerbebetriebe | 170.972 | +31% | 77,6% | 727.048 | +36% | 72,3% |
| 5-Sterne | 3.239 | +27% | 1,5% | 11.557 | +24% | 1,2% |
| 4-Sterne superior | 12.333 | +11% | 5,6% | 50.006 | +14% | 5,0% |
| 4-Sterne | 64.448 | +27% | 29,2% | 263.170 | +30% | 26,2% |
| 3-Sterne | 48.637 | +35% | 22,1% | 188.207 | +42% | 18,7% |
| 2/1-Sterne | 8.526 | +51% | 3,9% | 28.675 | +58% | 2,9% |
| Ferienwohnungen, -häuser | 33.789 | +38% | 15,3% | 185.433 | +45% | 18,5% |
| Privatbetriebe | 34.523 | +32% | 15,7% | 184.833 | +36% | 18,4% |
| Privatquartiere | 2.881 | +28% | 1,3% | 13.513 | +20% | 1,3% |
| Privatquartiere auf Bauernhof | 735 | +20% | 0,3% | 3.463 | +23% | 0,3% |
| private Ferienwohnungen | 26.339 | +33% | 12,0% | 142.060 | +38% | 14,1% |
| private FeWo auf Bauernhof | 4.568 | +27% | 2,1% | 25.797 | +37% | 2,6% |
| Campingplätze | 2.469 | +109% | 1,1% | 11.248 | +147% | 1,1% |
| Sonstige | 12.444 | +75% | 5,6% | 81.801 | +51% | 8,1% |
| Kur- und Erholungsheime | 1.884 | +35% | 0,9% | 34.091 | +23% | 3,4% |
| Kinder- u. Jugenderholungsheime | 2.584 | +39% | 1,2% | 14.155 | +48% | 1,4% |
| Jugendherbergen | 4.628 | +123% | 2,1% | 18.178 | +109% | 1,8% |
| Bewirtschaftete Schutzhütten | 226 | +21% | 0,1% | 747 | +18% | 0,1% |
| Sonstige Unterkünfte | 3.122 | +99% | 1,4% | 14.630 | +95% | 1,5% |
| Insgesamt | 220.408 | +33% | 100,0% | 1.004.930 | +38% | 100,0% |

5 Bisherige Wintersaison 2022/23

Für die bisherige Wintersaison (November 2022 bis Februar 2023) konnten 2.581.347 Übernachtungen mit einem Zuwachs von 44,4 % gegenüber dem Vergleichszeitraum des Vorjahres registriert werden. Mit 628.036 Ankünften (+55,4 %) in den ersten vier Monaten der Wintersaison 2022/23 errechnet sich eine durchschnittliche Verweildauer von 4,1 Tagen.

Im Vergleich zur entsprechenden Vorkrisensaison (November 2019 bis Februar 2020) mussten die Kärntner Tourismusbetriebe ein Minus von 10,1 % bei der Anzahl von Gästen (698.693 Ankünfte) und einen Rückgang von 9,4 % bei den Übernachtungen (2.850.356) verbuchen.

S042 - Übernachtungen in allen Fremdenunterkünften

Basiszeitraum: Februar 2022 (W)
Auswahlzeitraum: Februar 2023 (W)

| | Inland | | Ausland | | ZUSAMMEN | |
|----------------------------------|---------------|-------------|----------------|-------------|----------------|-------------|
| | ABSOLUT | % ZV | ABSOLUT | % ZV | ABSOLUT | % ZV |
| 20101 Klagenfurt am Wörthersee | 12.933 | 26,8 | 7.158 | 39,5 | 20.091 | 31,0 |
| BEZ Klagenfurt (Stadt) | 12.933 | 26,8 | 7.158 | 39,5 | 20.091 | 31,0 |
| 20201 Villach | 23.342 | 16,4 | 21.678 | 66,3 | 45.020 | 36,0 |
| BEZ Villach (Stadt) | 23.342 | 16,4 | 21.678 | 66,3 | 45.020 | 36,0 |
| 20302 Dellach | 1.365 | -8,1 | 2.335 | 62,7 | 3.700 | 26,7 |
| 20320 Gitschtal | 8.857 | 24,7 | 10.127 | 63,4 | 18.984 | 42,7 |
| 20305 Hermagor-Pressegger See | 56.259 | -2,5 | 141.598 | 39,5 | 197.857 | 24,3 |
| 20306 Kirchbach | 1.117 | -7,8 | 9.371 | 93,8 | 10.488 | 73,4 |
| 20307 Kötschach-Mauthen | 1.899 | 38,2 | 9.829 | 170,8 | 11.728 | 134,4 |
| 20321 Lesachtal | 3.479 | 9,8 | 3.539 | 86,5 | 7.018 | 38,5 |
| 20316 St. Stefan im Gailtal | 639 | 69,5 | 3.014 | 39,0 | 3.653 | 43,5 |
| BEZ Hermagor | 73.615 | 1,6 | 179.813 | 47,8 | 253.428 | 30,6 |
| 20402 Ebenthal in Kärnten | 13 | 550,0 | 9 | 0,0 | 22 | 1.000,0 |
| 20403 Feistritz im Rosental | 0 | 0 | 90 | 200,0 | 90 | 200,0 |
| 20405 Ferlach | 367 | 61,0 | 1.134 | 617,7 | 1.501 | 288,9 |
| 20409 Grafenstein | 0 | 0 | 0 | -100,0 | 0 | -100,0 |
| 20412 Keutschach am See | 90 | -64,1 | 372 | 101,1 | 462 | 6,0 |
| 20415 Krumpendorf am Wörther See | 642 | -39,7 | 236 | -33,3 | 878 | -38,1 |
| 20414 Köttmannsdorf | 0 | -100,0 | 76 | -20,8 | 76 | -55,0 |
| 20416 Ludmannsdorf | 0 | 0 | 28 | -31,7 | 28 | -31,7 |
| 20442 Magdalensberg | 60 | -72,7 | 303 | 53,0 | 363 | -13,2 |
| 20417 Maria Rain | 58 | -57,7 | 16 | 33,3 | 74 | -50,3 |
| 20418 Maria Saal | 45 | -44,4 | 0 | -100,0 | 45 | -46,4 |
| 20419 Maria Wörth | 582 | -11,4 | 1.525 | -1,8 | 2.107 | -4,7 |
| 20421 Moosburg | 24 | -36,8 | 55 | 103,7 | 79 | 21,5 |
| 20424 Pörschach am Wörther See | 741 | -22,2 | 627 | 1.467,5 | 1.368 | 37,8 |
| 20432 Schiefeling am See | 56 | 194,7 | 186 | 42,0 | 242 | 61,3 |

S042 - Übernachtungen in allen Fremdenunterkünften

Basiszeitraum: Februar 2022 (W)
Auswahlzeitraum: Februar 2023 (W)

| | Inland | | Ausland | | ZUSAMMEN | |
|-----------------------------------|---------------|--------------|--------------|-------------|---------------|-------------|
| | ABSOLUT | % ZV | ABSOLUT | % ZV | ABSOLUT | % ZV |
| 20428 St. Margareten im Rosental | 84 | 950,0 | 0 | -100,0 | 84 | 366,7 |
| 20435 Techelsberg am Wörther See | 252 | -22,9 | 556 | 22,5 | 808 | 3,5 |
| BEZ Klagenfurt Land | 3.014 | -25,7 | 5.213 | 58,3 | 8.227 | 11,9 |
| 20501 Althofen | 17.512 | 13,1 | 368 | 15,7 | 17.880 | 13,1 |
| 20502 Brückl | 100 | 63,9 | 42 | 100,0 | 142 | 73,2 |
| 20503 Deutsch-Griffen | 190 | -21,8 | 179 | 795,0 | 369 | 40,3 |
| 20504 Eberstein | 359 | 51,5 | 639 | 2.103,4 | 998 | 275,2 |
| 20534 Frauenstein | 142 | 40,6 | 58 | 141,7 | 200 | 60,0 |
| 20505 Friesach | 130 | -6,5 | 398 | 34,5 | 528 | 21,4 |
| 20506 Glödnitz | 1.217 | 18,3 | 842 | 84,2 | 2.059 | 38,6 |
| 20508 Gurk | 328 | 429,0 | 430 | 430,9 | 758 | 430,1 |
| 20509 Guttaring | 247 | 0,8 | 194 | 19,8 | 441 | 8,4 |
| 20511 Hüttenberg | 140 | 833,3 | 76 | 0,0 | 216 | 1.340,0 |
| 20513 Klein St. Paul | 213 | 21,0 | 192 | -61,7 | 405 | -40,2 |
| 20515 Liebenfels | 305 | 510,0 | 260 | 54,8 | 565 | 159,2 |
| 20518 Metnitz | 134 | 74,0 | 64 | 36,2 | 198 | 59,7 |
| 20520 Mölbling | 0 | -100,0 | 189 | 166,2 | 189 | 101,1 |
| 20523 St. Georgen am Längsee | 642 | 68,5 | 458 | -22,6 | 1.100 | 13,1 |
| 20527 St. Veit an der Glan | 1.035 | 89,2 | 896 | 116,9 | 1.931 | 101,1 |
| 20530 Straßburg | 6 | -86,0 | 27 | 58,8 | 33 | -45,0 |
| 20531 Weitensfeld im Gurktal | 22 | 1.000,0 | 52 | 0,0 | 74 | 3.600,0 |
| 20519 Micheldorf | 1.334 | 63,5 | 0 | 0 | 1.334 | 63,5 |
| BEZ Sankt Veit an der Glan | 24.056 | 21,9 | 5.364 | 66,7 | 29.420 | 28,2 |
| 20601 Bad Kleinkirchheim | 51.764 | -3,4 | 100.016 | 53,9 | 151.780 | 28,0 |
| 20602 Baldramsdorf | 66 | 24,5 | 100 | 1.566,7 | 166 | 181,4 |
| 20603 Berg im Drautal | 1.687 | 17,6 | 3.706 | 30,5 | 5.393 | 26,2 |
| 20604 Dellach im Drautal | 33 | -59,3 | 92 | -25,8 | 125 | -39,0 |

S042 - Übernachtungen in allen Fremdenunterkünften

Basiszeitraum: Februar 2022 (W)
Auswahlzeitraum: Februar 2023 (W)

| | Inland | | Ausland | | ZUSAMMEN | |
|-----------------------------|---------|---------|---------|-------|---------------|--------------|
| | ABSOLUT | % ZV | ABSOLUT | % ZV | ABSOLUT | % ZV |
| 20607 Flattach | 829 | 36,3 | 19.238 | 102,6 | 20.067 | 98,6 |
| 20608 Gmünd in Kärnten | 384 | 20,0 | 2.746 | 194,3 | 3.130 | 149,8 |
| 20609 Greifenburg | 170 | 56,0 | 987 | 117,4 | 1.157 | 105,5 |
| 20605 Großkirchheim | 1.556 | 7,9 | 5.048 | 101,2 | 6.604 | 67,1 |
| 20610 Heiligenblut | 16.361 | 8,9 | 20.220 | 56,7 | 36.581 | 31,0 |
| 20611 Irschen | 75 | 19,0 | 933 | 442,4 | 1.008 | 328,9 |
| 20613 Kleblach-Lind | 77 | 113,9 | 219 | 39,5 | 296 | 53,4 |
| 20642 Krems in Kärnten | 2.822 | 1,7 | 6.543 | 116,9 | 9.365 | 61,7 |
| 20616 Lendorf | 759 | 111,4 | 2.204 | 102,8 | 2.963 | 104,9 |
| 20643 Lurnfeld | 362 | 13,1 | 209 | 30,6 | 571 | 19,0 |
| 20618 Mallnitz | 2.281 | 31,2 | 22.928 | 137,9 | 25.209 | 121,6 |
| 20619 Malta | 453 | 39,8 | 1.009 | 223,4 | 1.462 | 129,9 |
| 20620 Millstatt | 2.275 | 12,1 | 6.719 | 152,1 | 8.994 | 91,6 |
| 20622 Mörttschach | 238 | -33,1 | 1.686 | 75,1 | 1.924 | 45,9 |
| 20624 Mühldorf | 13 | -87,5 | 216 | 15,5 | 229 | -21,3 |
| 20625 Oberdrauburg | 92 | 27,8 | 953 | 76,5 | 1.045 | 70,8 |
| 20627 Obervellach | 720 | -24,9 | 7.094 | 443,2 | 7.814 | 245,0 |
| 20630 Radenthein | 2.381 | 31,5 | 8.721 | 57,8 | 11.102 | 51,4 |
| 20631 Rangersdorf | 280 | 120,5 | 3.810 | 71,6 | 4.090 | 74,3 |
| 20644 Reißeck | 218 | 80,2 | 1.285 | 246,4 | 1.503 | 205,5 |
| 20632 Rennweg am Katschberg | 20.511 | -5,5 | 40.150 | 39,4 | 60.661 | 20,1 |
| 20633 Sachsenburg | 123 | 108,5 | 327 | 95,8 | 450 | 99,1 |
| 20634 Seeboden | 3.401 | 19,2 | 21.873 | 205,9 | 25.274 | 152,7 |
| 20635 Spittal an der Drau | 1.517 | -12,2 | 3.359 | 136,9 | 4.876 | 55,0 |
| 20636 Stall | 136 | 1.136,4 | 1.098 | 103,3 | 1.234 | 124,0 |
| 20637 Steinfeld | 18 | 12,5 | 80 | -36,5 | 98 | -31,0 |
| 20638 Trebesing | 1.019 | -2,1 | 1.870 | 47,5 | 2.889 | 25,1 |
| 20639 Weißensee | 24.500 | -4,0 | 22.591 | 78,0 | 47.091 | 23,2 |
| 20640 Winklern | 2.510 | 83,2 | 373 | 64,3 | 2.883 | 80,5 |

S042 - Übernachtungen in allen Fremdenunterkünften

Basiszeitraum: Februar 2022 (W)
Auswahlzeitraum: Februar 2023 (W)

| | Inland | | Ausland | | ZUSAMMEN | |
|---------------------------------|----------------|-------------|----------------|-------------|----------------|-------------|
| | ABSOLUT | % ZV | ABSOLUT | % ZV | ABSOLUT | % ZV |
| BEZ Spittal an der Drau | 139.631 | 1,1 | 308.403 | 76,3 | 448.034 | 43,1 |
| 20701 Afritz am See | 96 | 966,7 | 1.096 | 175,4 | 1.192 | 192,9 |
| 20702 Arnoldstein | 346 | 55,2 | 1.847 | 255,9 | 2.193 | 195,6 |
| 20703 Arriach | 781 | -9,9 | 1.824 | 126,9 | 2.605 | 55,9 |
| 20705 Bad Bleiberg | 7.477 | 15,0 | 533 | 71,9 | 8.010 | 17,6 |
| 20707 Feistritz an der Gail | 49 | 2,1 | 359 | 95,1 | 408 | 75,9 |
| 20708 Feld am See | 3.431 | 5,6 | 7.081 | 30,2 | 10.512 | 21,0 |
| 20710 Ferndorf | 50 | 525,0 | 229 | 68,4 | 279 | 93,8 |
| 20711 Finkenstein am Faaker See | 5.539 | 50,3 | 8.122 | 114,3 | 13.661 | 82,8 |
| 20712 Fresach | 16 | -48,4 | 128 | 128,6 | 144 | 65,5 |
| 20713 Hohenthurn | 28 | -9,7 | 1.004 | 88,7 | 1.032 | 83,3 |
| 20719 Nötsch im Gailtal | 200 | 24,2 | 1.470 | 119,7 | 1.670 | 101,2 |
| 20720 Paternion | 182 | 78,4 | 243 | 305,0 | 425 | 162,3 |
| 20721 Rosegg | 20 | -76,2 | 22 | 0,0 | 42 | -50,0 |
| 20722 St. Jakob im Rosental | 128 | 30,6 | 173 | 424,2 | 301 | 129,8 |
| 20723 Stockenboi | 159 | 51,4 | 534 | 79,8 | 693 | 72,4 |
| 20724 Treffen am Ossiacher See | 7.248 | 81,1 | 15.439 | 91,7 | 22.687 | 88,1 |
| 20725 Velden am Wörther See | 2.738 | -18,8 | 3.292 | 323,7 | 6.030 | 45,3 |
| 20726 Weißenstein | 6 | -53,8 | 29 | -66,7 | 35 | -65,0 |
| 20727 Wernberg | 364 | 58,3 | 289 | 77,3 | 653 | 66,2 |
| BEZ Villach Land | 28.858 | 26,5 | 43.714 | 96,0 | 72.572 | 60,8 |
| 20801 Bleiburg | 1.537 | 18,9 | 754 | 102,7 | 2.291 | 37,6 |
| 20802 Diex | 1.364 | 1.415,6 | 1.641 | 1.977,2 | 3.005 | 1.678,1 |
| 20803 Eberndorf | 471 | 31,2 | 32 | 700,0 | 503 | 38,6 |
| 20804 Eisenkappel-Vellach | 3.256 | -38,0 | 345 | 114,3 | 3.601 | -33,5 |
| 20805 Feistritz ob Bleiburg | 803 | 90,7 | 606 | 14,1 | 1.409 | 48,0 |
| 20806 Gallizien | 16 | 0,0 | 59 | 1,7 | 75 | 29,3 |

S042 - Übernachtungen in allen Fremdenunterkünften

Basiszeitraum: Februar 2022 (W)
Auswahlzeitraum: Februar 2023 (W)

| | Inland | | Ausland | | ZUSAMMEN | |
|-------------------------------------|----------------|-------------|----------------|--------------|------------------|-------------|
| | ABSOLUT | % ZV | ABSOLUT | % ZV | ABSOLUT | % ZV |
| 20808 Griffen | 239 | 26,5 | 270 | 59,8 | 509 | 42,2 |
| 20815 Sittersdorf | 0 | -100,0 | 68 | 0,0 | 68 | 142,9 |
| 20813 St. Kanzian am Klopeiner See | 555 | -24,0 | 621 | 546,9 | 1.176 | 42,4 |
| 20817 Völkermarkt | 776 | 31,3 | 561 | 49,2 | 1.337 | 38,3 |
| BEZ Völkermarkt | 9.017 | 0,7 | 4.957 | 168,5 | 13.974 | 29,4 |
| 20901 Bad St. Leonhard im Lavanttal | 7.158 | 29,9 | 4.058 | 49,5 | 11.216 | 36,3 |
| 20905 Frantschach-St. Gertraud | 2.177 | 11,0 | 4.621 | 75,9 | 6.798 | 48,1 |
| 20909 Lavamünd | 161 | 94,0 | 309 | 635,7 | 470 | 276,0 |
| 20911 Preitenegg | 280 | 77,2 | 137 | -2,8 | 417 | 39,5 |
| 20912 Reichenfels | 111 | -17,8 | 466 | 103,5 | 577 | 58,5 |
| 20913 St. Andrä | 924 | 4,4 | 694 | -43,9 | 1.618 | -23,8 |
| 20914 St. Georgen im Lavanttal | 525 | 36,7 | 222 | 23,3 | 747 | 32,4 |
| 20918 St. Paul im Lavanttal | 681 | 130,8 | 89 | -58,8 | 770 | 50,7 |
| 20923 Wolfsberg | 6.634 | 34,3 | 5.545 | 98,4 | 12.179 | 57,5 |
| BEZ Wolfsberg | 18.651 | 30,0 | 16.141 | 58,5 | 34.792 | 41,8 |
| 21001 Albeck | 5.841 | 30,0 | 2.550 | 39,1 | 8.391 | 32,6 |
| 21002 Feldkirchen in Kärnten | 374 | -29,6 | 1.052 | 37,2 | 1.426 | 9,9 |
| 21003 Glanegg | 65 | 0,0 | 92 | 0,0 | 157 | 0,0 |
| 21004 Gnesau | 169 | -59,8 | 1.319 | 53,2 | 1.488 | 16,2 |
| 21005 Himmelberg | 83 | 16,9 | 452 | 158,3 | 535 | 117,5 |
| 21006 Ossiach | 1.867 | 643,8 | 5.390 | 8.736,1 | 7.257 | 2.226,0 |
| 21007 Reichenau | 18.466 | -1,8 | 18.085 | 21,5 | 36.551 | 8,5 |
| 21008 St. Urban | 1.050 | -11,0 | 930 | 78,5 | 1.980 | 16,4 |
| 21009 Steindorf am Ossiacher See | 10.998 | -3,5 | 10.584 | 68,4 | 21.582 | 22,0 |
| 21010 Steuerberg | 5 | 0,0 | 0 | 0 | 5 | 0,0 |
| BEZ Feldkirchen | 38.918 | 4,7 | 40.454 | 59,4 | 79.372 | 26,9 |
| KÄRNTEN | 372.035 | 6,9 | 632.895 | 66,1 | 1.004.930 | 37,9 |

S040 - Ankünfte und Übernachtungen nach Herkunftsland

Basiszeitraum: Februar 2022 (W)
Auswahlzeitraum: Februar 2023 (W)

2 Kärnten

Wohnbevölkerung: 564.513

| | | | Gewerbebetriebe | | | Privatquartiere | | | Restl. Quartiere | | | FeWo/Haus | | | GESAMT | | |
|-------------|--------------------|---------------------------------------|-----------------|----------------|--------------|-----------------|--------------|--------------|------------------|---------------|--------------|---------------|---------------|---------------|----------------|----------------|-------------|
| | | | ANK. | ÜBERN. | +-%ZV | ANK. | ÜBERN. | +-%ZV | ANK. | ÜBERN. | +-%ZV | ANK. | ÜBERN. | +-%ZV | ANK. | ÜBERN. | +-%ZV |
| Inland | Österreich | Burgenland | 4.894 | 18.500 | 21,7 | 63 | 270 | -0,4 | 367 | 1.842 | 60,0 | 440 | 2.357 | 37,2 | 5.764 | 22.969 | 25,2 |
| | | Kärnten | 11.385 | 34.505 | 26,3 | 189 | 638 | 8,1 | 1.850 | 17.931 | 5,2 | 658 | 3.820 | 8,4 | 14.082 | 56.894 | 17,4 |
| | | Niederösterreich | 14.021 | 60.296 | 3,5 | 263 | 1.221 | 10,8 | 939 | 6.777 | 32,9 | 2.071 | 11.529 | 1,4 | 17.294 | 79.823 | 5,3 |
| | | Oberösterreich | 7.161 | 24.110 | -1,7 | 153 | 594 | -25,7 | 529 | 3.441 | 17,5 | 667 | 3.586 | -2,0 | 8.510 | 31.731 | -0,6 |
| | | Salzburg | 2.926 | 8.201 | -15,0 | 55 | 130 | 56,6 | 388 | 2.212 | 50,6 | 136 | 584 | -10,0 | 3.505 | 11.127 | -6,1 |
| | | Steiermark | 14.570 | 47.025 | -5,6 | 269 | 1.007 | 16,6 | 1.242 | 8.731 | 37,7 | 1.343 | 6.533 | -5,5 | 17.424 | 63.296 | -1,0 |
| | | Tirol | 2.251 | 6.135 | 43,0 | 34 | 85 | -8,6 | 194 | 1.555 | 8,1 | 61 | 176 | 11,4 | 2.540 | 7.951 | 33,0 |
| | | Vorarlberg | 944 | 2.822 | 22,1 | 4 | 4 | -82,6 | 83 | 526 | 86,5 | 24 | 92 | 37,3 | 1.055 | 3.444 | 28,3 |
| | | Wien | 16.398 | 73.477 | 6,8 | 284 | 1.239 | 3,0 | 932 | 7.551 | 29,9 | 2.083 | 12.533 | -4,5 | 19.697 | 94.800 | 6,6 |
| | | <i>Österreich</i> | 74.550 | 275.071 | 5,7 | 1.314 | 5.188 | 3,2 | 6.524 | 50.566 | 21,6 | 7.483 | 41.210 | 0,1 | 89.871 | 372.035 | 6,9 |
| | <i>Inland</i> | 74.550 | 275.071 | 5,7 | 1.314 | 5.188 | 3,2 | 6.524 | 50.566 | 21,6 | 7.483 | 41.210 | 0,1 | 89.871 | 372.035 | 6,9 | |
| Ausland | Deutschland | Baden Württemberg | 3.219 | 16.354 | 112,2 | 35 | 232 | 18,4 | 165 | 1.319 | 274,7 | 540 | 3.448 | 87,3 | 3.959 | 21.353 | 111,5 |
| | | Bayern | 10.954 | 47.888 | 102,2 | 160 | 706 | 28,4 | 373 | 1.422 | 55,9 | 2.038 | 11.643 | 96,0 | 13.525 | 61.659 | 98,3 |
| | | Berlin | 1.284 | 10.026 | 65,6 | 13 | 93 | -27,9 | 466 | 2.725 | 1.779,3 | 161 | 1.703 | 36,5 | 1.924 | 14.547 | 92,0 |
| | | Mitteldeutschland ¹⁾ | 2.209 | 11.226 | 2,4 | 33 | 117 | -66,6 | 291 | 1.636 | 650,5 | 380 | 2.372 | 19,3 | 2.913 | 15.351 | 13,5 |
| | | Norddeutschland ²⁾ | 2.135 | 12.657 | 101,5 | 38 | 206 | -14,5 | 517 | 3.550 | 1.063,9 | 285 | 1.821 | 47,9 | 2.975 | 18.234 | 126,3 |
| | | Nordrhein-Westfalen | 2.284 | 11.879 | 33,9 | 55 | 295 | 23,9 | 455 | 2.864 | 1.701,3 | 289 | 1.988 | 4,6 | 3.083 | 17.026 | 52,4 |
| | | Ostdeutschland ³⁾ | 5.138 | 35.683 | 46,3 | 115 | 816 | 45,7 | 289 | 1.529 | 184,7 | 1.451 | 10.183 | 45,3 | 6.993 | 48.211 | 48,4 |
| | | <i>Deutschland</i> | 27.223 | 145.713 | 65,7 | 449 | 2.465 | 8,9 | 2.556 | 15.045 | 472,5 | 5.144 | 33.158 | 56,7 | 35.372 | 196.381 | 72,3 |
| | Restliches Ausland | Arabische Länder Asiens ⁴⁾ | 78 | 549 | 31,7 | 6 | 24 | 0,0 | 0 | 0 | 0 | 4 | 64 | 6.300,0 | 88 | 637 | 52,4 |
| | | Australien | 40 | 160 | 384,8 | 3 | 7 | 0,0 | 0 | 0 | 0 | 8 | 42 | 950,0 | 51 | 209 | 464,9 |
| | | Belgien | 2.189 | 12.952 | 93,8 | 15 | 69 | -15,9 | 1.164 | 6.922 | 96,7 | 214 | 1.419 | 113,4 | 3.582 | 21.362 | 95,1 |
| | | Brasilien | 18 | 58 | 5,5 | 0 | 0 | -100,0 | 0 | 0 | 0 | 0 | 0 | -100,0 | 18 | 58 | -9,4 |
| | | Bulgarien | 351 | 1.744 | 275,1 | 2 | 24 | -91,3 | 10 | 39 | 0,0 | 42 | 384 | 357,1 | 405 | 2.191 | 165,3 |
| | | China ⁵⁾ | 42 | 117 | 125,0 | 0 | 0 | 0 | 0 | 0 | 0 | 0 | 0 | -100,0 | 42 | 117 | 62,5 |
| | | Dänemark | 886 | 5.040 | 148,8 | 21 | 139 | 396,4 | 844 | 3.254 | -8,6 | 129 | 764 | 184,0 | 1.880 | 9.197 | 56,3 |
| | | ehem. Jugoslawien ⁷⁾ | 1.527 | 6.483 | 156,0 | 34 | 167 | 138,6 | 73 | 303 | 982,1 | 450 | 2.482 | 296,5 | 2.084 | 9.435 | 189,8 |
| | | Estland | 67 | 291 | 14,1 | 0 | 0 | 0 | 0 | 0 | 0 | 19 | 69 | -53,1 | 86 | 360 | -10,4 |
| | | Finnland | 221 | 622 | 121,4 | 1 | 2 | -77,8 | 3 | 7 | 0,0 | 25 | 156 | 457,1 | 250 | 787 | 147,5 |
| | | Frankreich | 387 | 1.613 | 55,4 | 8 | 17 | 0,0 | 71 | 267 | 602,6 | 36 | 187 | 34,5 | 502 | 2.084 | 71,5 |
| | | Griechenland | 66 | 332 | 191,2 | 5 | 16 | 0,0 | 0 | 0 | -100,0 | 0 | 3 | -62,5 | 71 | 351 | 106,5 |
| | | Indien | 10 | 79 | 49,1 | 0 | 0 | -100,0 | 0 | 0 | 0 | 0 | 0 | -100,0 | 10 | 79 | 9,7 |
| | | Irland (Republik) | 388 | 1.616 | 167,5 | 0 | 0 | -100,0 | 2 | 3 | 0,0 | 39 | 252 | 117,2 | 429 | 1.871 | 150,8 |
| | | Island | 39 | 133 | 600,0 | 0 | 0 | 0 | 0 | 0 | 0 | 9 | 63 | 0,0 | 48 | 196 | 931,6 |
| | | Israel | 107 | 321 | 39,0 | 0 | 4 | 0,0 | 0 | 0 | 0 | 5 | 52 | 67,7 | 112 | 377 | 43,9 |
| | | Italien | 4.554 | 9.102 | 54,6 | 148 | 248 | 117,5 | 179 | 397 | 48,1 | 448 | 1.563 | 90,4 | 5.329 | 11.310 | 59,5 |
| | | Japan | 89 | 522 | 2.647,4 | 0 | 0 | 0 | 3 | 6 | 0,0 | 1 | 1 | 0,0 | 93 | 529 | 2.684,2 |
| | | Kanada | 64 | 380 | 726,1 | 0 | 0 | -100,0 | 1 | 3 | 0,0 | 5 | 28 | 0,0 | 70 | 411 | 690,4 |
| | | Kroatien | 6.100 | 21.178 | 116,7 | 134 | 554 | 120,7 | 359 | 1.027 | 215,0 | 1.546 | 7.092 | 151,4 | 8.139 | 29.851 | 126,6 |
| | | Lettland | 29 | 171 | 189,8 | 0 | 0 | 0 | 0 | 0 | 0 | 14 | 102 | 1,0 | 43 | 273 | 70,6 |
| | | Litauen | 154 | 745 | 23,5 | 19 | 104 | 10.300,0 | 3 | 9 | 0,0 | 112 | 660 | 70,5 | 288 | 1.518 | 53,2 |
| Luxemburg | 283 | 1.624 | 14,4 | 0 | 0 | -100,0 | 6 | 21 | 0,0 | 11 | 72 | -12,2 | 300 | 1.717 | 13,3 | | |
| Malta | 29 | 58 | 132,0 | 0 | 0 | 0 | 0 | 0 | 0 | 0 | 0 | -100,0 | 29 | 58 | 70,6 | | |
| Neuseeland | 7 | 20 | 0,0 | 0 | 0 | 0 | 0 | 0 | 0 | 0 | 0 | -100,0 | 7 | 20 | 5,3 | | |
| Niederlande | 8.436 | 40.110 | 34,2 | 175 | 984 | 39,2 | 557 | 2.454 | 123,7 | 2.108 | 10.315 | 11,6 | 11.276 | 53.863 | 31,6 | | |
| Norwegen | 318 | 1.391 | 1.462,9 | 0 | 0 | 0 | 4 | 11 | 0,0 | 6 | 30 | 400,0 | 328 | 1.432 | 1.407,4 | | |
| Polen | 6.075 | 35.392 | 11,7 | 234 | 1.492 | -28,8 | 318 | 1.924 | -20,2 | 2.105 | 13.958 | 15,8 | 8.732 | 52.766 | 9,3 | | |

S040 - Ankünfte und Übernachtungen nach Herkunftsland

Basiszeitraum: Februar 2022 (W)
Auswahlzeitraum: Februar 2023 (W)

2 Kärnten

Wohnbevölkerung: 564.513

| Ausland | Restliches Ausland | | Gewerbebetriebe | | | Privatquartiere | | | Restl. Quartiere | | | FeWo/Haus | | | GESAMT | | |
|---------|--------------------|------------------------------|-----------------|----------------|-------------|-----------------|---------------|-------------|------------------|---------------|--------------|---------------|----------------|-------------|----------------|------------------|-------------|
| | | | ANK. | ÜBERN. | +-%ZV | ANK. | ÜBERN. | +-%ZV | ANK. | ÜBERN. | +-%ZV | ANK. | ÜBERN. | +-%ZV | ANK. | ÜBERN. | +-%ZV |
| | | Portugal | 22 | 137 | -64,6 | 1 | 2 | 0,0 | 3 | 13 | 0,0 | 1 | 25 | 733,3 | 27 | 177 | -54,6 |
| | | Rumänien | 1.138 | 5.905 | 286,5 | 37 | 255 | 1.316,7 | 20 | 108 | 68,8 | 389 | 2.339 | 91,1 | 1.584 | 8.607 | 203,7 |
| | | Rusland | 61 | 269 | -16,7 | 3 | 12 | 200,0 | 2 | 10 | -44,4 | 10 | 50 | 108,3 | 76 | 341 | -7,6 |
| | | Saudi-Arabien | 4 | 10 | 0,0 | 2 | 2 | 0,0 | 0 | 0 | 0 | 4 | 16 | 0,0 | 10 | 28 | 0,0 |
| | | Schweden | 297 | 1.804 | 188,2 | 10 | 26 | -50,0 | 11 | 53 | 0,0 | 34 | 200 | 50,4 | 352 | 2.083 | 156,8 |
| | | Schweiz und Liechtenstein | 959 | 4.197 | 102,9 | 8 | 16 | -15,8 | 27 | 92 | 3,4 | 49 | 266 | -12,8 | 1.043 | 4.571 | 84,2 |
| | | Slowakei | 4.046 | 17.479 | 85,4 | 133 | 815 | 81,5 | 111 | 605 | 24,7 | 1.499 | 7.873 | 83,7 | 5.789 | 26.772 | 82,8 |
| | | Slowenien | 5.248 | 19.938 | 86,0 | 219 | 722 | 65,2 | 360 | 1.097 | 93,1 | 2.181 | 10.505 | 119,2 | 8.008 | 32.262 | 95,3 |
| | | Spanien | 209 | 575 | 87,9 | 0 | 0 | -100,0 | 3 | 13 | 0,0 | 12 | 42 | 0,0 | 224 | 630 | 101,9 |
| | | Südafrika | 8 | 35 | 9,4 | 0 | 0 | 0 | 0 | 0 | 0 | 0 | 0 | 0 | 8 | 35 | 9,4 |
| | | Südkorea | 38 | 41 | 57,7 | 0 | 0 | 0 | 0 | 0 | 0 | 0 | 0 | 0 | 38 | 41 | 57,7 |
| | | Südostasien ¹⁾ | 147 | 333 | 70,8 | 0 | 0 | 0 | 0 | 0 | 0 | 3 | 21 | 50,0 | 150 | 354 | 69,4 |
| | | Taiwan | 17 | 89 | 256,0 | 1 | 1 | 0,0 | 0 | 0 | 0 | 0 | 0 | -100,0 | 18 | 90 | 76,5 |
| | | Tschechische Republik | 11.798 | 53.152 | 69,7 | 358 | 1.442 | 116,8 | 422 | 1.810 | 158,6 | 4.416 | 20.388 | 81,5 | 16.994 | 76.792 | 74,8 |
| | | Türkei | 70 | 285 | 12,2 | 0 | 0 | 0 | 1 | 2 | 0,0 | 0 | 0 | -100,0 | 71 | 287 | 3,2 |
| | | übrige GUS ⁶⁾ | 62 | 392 | 1.020,0 | 0 | 9 | 0,0 | 7 | 21 | 0,0 | 20 | 162 | 406,2 | 89 | 584 | 771,6 |
| | | Übriges Afrika | 128 | 700 | 40,3 | 0 | 0 | 0 | 2 | 4 | -71,4 | 30 | 181 | 154,9 | 160 | 885 | 51,5 |
| | | Übriges Asien | 15 | 59 | 742,9 | 0 | 0 | 0 | 0 | 0 | 0 | 0 | 0 | -100,0 | 15 | 59 | 156,5 |
| | | Übriges Ausland | 627 | 2.186 | 179,9 | 1 | 6 | 0,0 | 50 | 187 | 74,8 | 29 | 113 | 334,6 | 707 | 2.492 | 170,9 |
| | | Ukraine | 271 | 902 | 151,3 | 13 | 43 | 152,9 | 2 | 52 | 5.100,0 | 34 | 138 | -50,9 | 320 | 1.135 | 72,5 |
| | | Ungarn | 8.663 | 39.532 | 50,4 | 241 | 2.042 | 45,1 | 538 | 2.731 | 175,0 | 2.029 | 10.317 | 17,3 | 11.471 | 54.622 | 45,8 |
| | | USA | 297 | 1.213 | 63,0 | 11 | 18 | 200,0 | 35 | 125 | 1.685,7 | 12 | 41 | -48,8 | 355 | 1.397 | 66,9 |
| | | Vereinigte Arabische Emirate | 33 | 119 | 142,9 | 0 | 0 | 0 | 0 | 0 | -100,0 | 7 | 41 | 925,0 | 40 | 160 | 146,2 |
| | | Vereinigtes Königreich | 2.382 | 13.534 | 151,5 | 9 | 38 | 850,0 | 637 | 3.841 | 3.074,4 | 141 | 775 | 49,0 | 3.169 | 18.188 | 201,8 |
| | | Zentral- und Südamerika | 90 | 504 | 94,6 | 1 | 23 | 0,0 | 5 | 27 | 0,0 | 44 | 238 | 100,0 | 140 | 792 | 109,5 |
| | | Zypern | 15 | 71 | 42,0 | 0 | 0 | 0 | 0 | 0 | 0 | 0 | 0 | 0 | 15 | 71 | 42,0 |
| | | <i>Restliches Ausland</i> | 69.199 | 306.264 | 64,6 | 1.853 | 9.323 | 37,5 | 5.833 | 27.438 | 89,6 | 18.280 | 93.489 | 56,6 | 95.165 | 436.514 | 63,5 |
| | <i>Ausland</i> | | 96.422 | 451.977 | 65,0 | 2.302 | 11.788 | 30,3 | 8.389 | 42.483 | 148,4 | 23.424 | 126.647 | 56,6 | 130.537 | 632.895 | 66,1 |
| | <i>In-/Ausland</i> | | 170.972 | 727.048 | 36,1 | 3.616 | 16.976 | 20,6 | 14.913 | 93.049 | 58,6 | 30.907 | 167.857 | 37,5 | 220.408 | 1.004.930 | 37,9 |

1) Hessen, Rheinland-Pfalz, Saarland. - 2) Niedersachsen, Hamburg, Bremen, Schleswig-Holstein. - 3) Sachsen, Sachsen-Anhalt, Thüringen, Brandenburg, Mecklenburg-Vorpommern. - 4) Jemen, Bahrain, Irak, Jordanien, Katar, Kuwait, Libanon, Oman, Saudi-Arabien, Syrien. - 5) inkl. Hong Kong, Macao. - 6) Belarus, Moldawien, Armenien, Aserbaidschan, Georgien, Kasachstan, Kirgisistan, Tadschikistan, Turkmenistan, Usbekistan. - 7) Ohne Kroatien und Slowenien, inkl. Bosnien-Herzegowina, Nordmazedonien, Serbien und Montenegro. - 8) Indonesien, Malaysia, Singapur, Nordkorea, Thailand, Brunei, Kambodscha, Laos, Philippinen, Vietnam.

S040 - Ankünfte und Übernachtungen nach Herkunftsland

Basiszeitraum: Februar 2022 (W)
Auswahlzeitraum: Februar 2023 (W)

2 Kärnten

Wohnbevölkerung: 564.513

| | | Inland | | | Ausland | | | Insgesamt | | |
|------------------|--|----------------|----------------|----------------|----------------|----------------|----------------|------------------|----------------|-------------|
| | | ANK. | ÜBERN. | +-%ZV | ANK. | ÜBERN. | +-%ZV | ANK. | ÜBERN. | +-%ZV |
| Gewerbebetriebe | 4-Stern-Superior | 7.098 | 24.840 | -2,3 | 5.235 | 25.166 | 35,8 | 12.333 | 50.006 | 13,8 |
| | Gewerbl. Beherb.betriebe 2 bzw. 1* | 4.042 | 11.550 | 22,8 | 4.484 | 17.125 | 94,7 | 8.526 | 28.675 | 57,5 |
| | Gewerbl. Beherb.betriebe 3* | 18.630 | 58.817 | 4,6 | 30.007 | 129.390 | 69,9 | 48.637 | 188.207 | 42,1 |
| | Gewerbl. Beherb.betriebe 4* | 32.304 | 118.282 | 4,0 | 32.144 | 144.888 | 63,8 | 64.448 | 263.170 | 30,2 |
| | Gewerbl. Beherb.betriebe 5* | 1.798 | 5.584 | -4,1 | 1.441 | 5.973 | 70,7 | 3.239 | 11.557 | 23,9 |
| | Gewerbl.Ferienwohnung bzw. -haus | 10.678 | 55.998 | 13,0 | 23.111 | 129.435 | 64,7 | 33.789 | 185.433 | 44,7 |
| | <i>Gewerbebetriebe</i> | 74.550 | 275.071 | 5,7 | 96.422 | 451.977 | 65,0 | 170.972 | 727.048 | 36,1 |
| Privatquartiere | Privatquartiere auf Bauernhof | 261 | 1.052 | -2,0 | 474 | 2.411 | 37,9 | 735 | 3.463 | 22,8 |
| | Privatquartiere nicht auf Bauernhof | 1.053 | 4.136 | 4,6 | 1.828 | 9.377 | 28,5 | 2.881 | 13.513 | 20,1 |
| | <i>Privatquartiere</i> | 1.314 | 5.188 | 3,2 | 2.302 | 11.788 | 30,3 | 3.616 | 16.976 | 20,6 |
| Restl. Quartiere | Bewirtschaftete Schutzhütten | 150 | 504 | 49,6 | 76 | 243 | -17,6 | 226 | 747 | 18,2 |
| | Campingplatz | 566 | 2.447 | 55,2 | 1.903 | 8.801 | 195,4 | 2.469 | 11.248 | 146,9 |
| | Jugendherbergen u. -gästehäuser | 2.129 | 5.937 | -13,2 | 2.499 | 12.241 | 553,6 | 4.628 | 18.178 | 108,7 |
| | Kinder- u. Jugendherholungsheime | 177 | 1.115 | 79,0 | 2.407 | 13.040 | 46,0 | 2.584 | 14.155 | 48,1 |
| | Kurheim der Sozialversicherungsträger | 1.096 | 20.641 | 23,2 | 10 | 72 | 33,3 | 1.106 | 20.713 | 23,3 |
| | Private u. öffentl. Kurheime | 754 | 13.226 | 22,3 | 24 | 152 | 52,0 | 778 | 13.378 | 22,5 |
| | Sonstige Fremdenunterkunft | 1.652 | 6.696 | 44,7 | 1.470 | 7.934 | 176,6 | 3.122 | 14.630 | 95,2 |
| | <i>Restl. Quartiere</i> | 6.524 | 50.566 | 21,6 | 8.389 | 42.483 | 148,4 | 14.913 | 93.049 | 58,6 |
| FeWo/Haus | Ferienwohnung (priv.) auf Bauernhof | 1.145 | 6.372 | -12,5 | 3.423 | 19.425 | 68,0 | 4.568 | 25.797 | 36,9 |
| | Ferienwohnung (priv.) n. auf Bauernhof | 6.338 | 34.838 | 2,7 | 20.001 | 107.222 | 54,7 | 26.339 | 142.060 | 37,6 |
| | <i>FeWo/Haus</i> | 7.483 | 41.210 | 0,1 | 23.424 | 126.647 | 56,6 | 30.907 | 167.857 | 37,5 |
| KÄRNTEN | 89.871 | 372.035 | 6,9 | 130.537 | 632.895 | 66,1 | 220.408 | 1.004.930 | 37,9 | |

S042 - Übernachtungen in allen Fremdenunterkünften

Basiszeitraum: Februar 2022 (W), Jänner 2022 (W),
Dezember 2021 (W), November 2021 (W)
Auswahlzeitraum: Februar 2023 (W), Jänner 2023 (W),
Dezember 2022 (W), November 2022 (W)

| | Inland | | Ausland | | ZUSAMMEN | |
|----------------------------------|----------------|-------------|----------------|-------------|----------------|----------------|
| | ABSOLUT | % ZV | ABSOLUT | % ZV | ABSOLUT | % ZV |
| 20101 Klagenfurt am Wörthersee | 51.958 | 41,5 | 36.354 | 99,4 | 88.312 | 60,7 |
| BEZ Klagenfurt (Stadt) | 51.958 | 41,5 | 36.354 | 99,4 | 88.312 | 60,7 |
| 20201 Villach | 100.793 | 40,0 | 76.058 | 92,4 | 176.851 | 58,6 |
| BEZ Villach (Stadt) | 100.793 | 40,0 | 76.058 | 92,4 | 176.851 | 58,6 |
| 20302 Dellach | 4.215 | 1,0 | 5.379 | 33,8 | 9.594 | 17,1 |
| 20320 Gitschtal | 20.664 | 29,5 | 23.799 | 70,5 | 44.463 | 48,6 |
| 20305 Hermagor-Pressegger See | 109.511 | 2,1 | 332.485 | 48,5 | 441.996 | 33,5 |
| 20306 Kirchbach | 2.139 | -7,2 | 19.262 | 96,5 | 21.401 | 76,8 |
| 20307 Kötschach-Mauthen | 4.665 | 81,0 | 21.069 | 152,1 | 25.734 | 135,4 |
| 20321 Lesachtal | 9.383 | 7,2 | 10.868 | 69,4 | 20.251 | 33,5 |
| 20316 St. Stefan im Gailtal | 959 | 35,6 | 5.930 | 75,0 | 6.889 | 68,2 |
| BEZ Hermagor | 151.536 | 6,9 | 418.792 | 55,2 | 570.328 | 38,6 |
| 20402 Ebenthal in Kärnten | 88 | 166,7 | 83 | 144,1 | 171 | 155,2 |
| 20403 Feistritz im Rosental | 34 | 580,0 | 486 | 1.057,1 | 520 | 1.006,4 |
| 20405 Ferlach | 1.801 | 59,9 | 3.634 | 103,1 | 5.435 | 86,4 |
| 20409 Grafenstein | 22 | 144,4 | 7 | 600,0 | 29 | 190,0 |
| 20412 Keutschach am See | 573 | -51,2 | 1.368 | 21,9 | 1.941 | -15,4 |
| 20415 Krumpendorf am Wörther See | 3.192 | -15,8 | 1.869 | 10,6 | 5.061 | -7,7 |
| 20414 Köttmamsdorf | 126 | -60,0 | 456 | 39,9 | 582 | -9,2 |
| 20416 Ludmannsdorf | 115 | 71,6 | 527 | 261,0 | 642 | 201,4 |
| 20442 Magdalensberg | 2.418 | 36,9 | 1.368 | 107,0 | 3.786 | 56,0 |
| 20417 Maria Rain | 248 | 50,3 | 91 | 313,6 | 339 | 81,3 |
| 20418 Maria Saal | 84 | -79,3 | 24 | -11,1 | 108 | -75,0 |
| 20419 Maria Wörth | 2.194 | -26,9 | 5.182 | 15,8 | 7.376 | -1,3 |
| 20421 Moosburg | 134 | -35,6 | 64 | -66,3 | 198 | -50,3 |

S042 - Übernachtungen in allen Fremdenunterkünften

Basiszeitraum: Februar 2022 (W), Jänner 2022 (W),
Dezember 2021 (W), November 2021 (W)
Auswahlzeitraum: Februar 2023 (W), Jänner 2023 (W),
Dezember 2022 (W), November 2022 (W)

| | Inland | | Ausland | | ZUSAMMEN | |
|-----------------------------------|---------------|-------------|---------------|-------------|----------------|-------------|
| | ABSOLUT | % ZV | ABSOLUT | % ZV | ABSOLUT | % ZV |
| 20424 Pörschach am Wörther See | 8.249 | 89,9 | 4.920 | 268,0 | 13.169 | 131,8 |
| 20432 Schiefing am See | 421 | -7,7 | 579 | 171,8 | 1.000 | 49,5 |
| 20428 St. Margareten im Rosental | 195 | 1,6 | 21 | -25,0 | 216 | -1,8 |
| 20435 Techelsberg am Wörther See | 2.431 | 62,9 | 3.483 | 199,5 | 5.914 | 122,7 |
| 20441 Zell | 28 | 2.700,0 | 0 | 0 | 28 | 2.700,0 |
| BEZ Klagenfurt Land | 22.353 | 20,5 | 24.162 | 82,1 | 46.515 | 46,2 |
| 20501 Althofen | 72.455 | 9,0 | 754 | -36,4 | 73.209 | 8,2 |
| 20502 Brückl | 251 | -36,6 | 206 | -35,0 | 457 | -35,9 |
| 20503 Deutsch-Griffen | 530 | 31,5 | 546 | 113,3 | 1.076 | 63,3 |
| 20504 Eberstein | 929 | 42,7 | 1.091 | 221,8 | 2.020 | 104,0 |
| 20534 Frauenstein | 398 | -32,9 | 224 | -46,7 | 622 | -38,6 |
| 20505 Friesach | 794 | 58,5 | 1.488 | 103,0 | 2.282 | 84,9 |
| 20506 Glödnitz | 2.769 | 5,2 | 2.594 | 82,5 | 5.363 | 32,4 |
| 20508 Gurk | 1.198 | 68,0 | 1.149 | 194,6 | 2.347 | 112,8 |
| 20509 Guttaring | 833 | 4,0 | 961 | 146,4 | 1.794 | 50,6 |
| 20511 Hüttenberg | 669 | 513,8 | 340 | 1.600,0 | 1.009 | 682,2 |
| 20513 Klein St. Paul | 855 | 63,8 | 827 | -5,2 | 1.682 | 20,7 |
| 20515 Liebenfels | 459 | 3,1 | 871 | 84,1 | 1.330 | 44,9 |
| 20518 Metnitz | 708 | 190,2 | 261 | 29,2 | 969 | 117,3 |
| 20520 Mölbling | 3 | -97,8 | 530 | -7,7 | 533 | -24,9 |
| 20523 St. Georgen am Längsee | 2.789 | 109,5 | 2.610 | 49,4 | 5.399 | 75,4 |
| 20527 St. Veit an der Glan | 3.907 | 53,6 | 3.510 | 63,6 | 7.417 | 58,1 |
| 20530 Straßburg | 67 | -10,7 | 141 | -60,1 | 208 | -51,4 |
| 20531 Weitensfeld im Gurktal | 38 | 0,0 | 121 | 572,2 | 159 | 183,9 |
| 20519 Micheldorf | 4.500 | 42,0 | 0 | 0 | 4.500 | 42,0 |
| BEZ Sankt Veit an der Glan | 94.152 | 15,1 | 18.224 | 53,7 | 112.376 | 20,0 |

S042 - Übernachtungen in allen Fremdenunterkünften

Basiszeitraum: Februar 2022 (W), Jänner 2022 (W),
Dezember 2021 (W), November 2021 (W)
Auswahlzeitraum: Februar 2023 (W), Jänner 2023 (W),
Dezember 2022 (W), November 2022 (W)

| | Inland | | Ausland | | ZUSAMMEN | |
|-----------------------------|---------|-------|---------|-------|----------|-------|
| | ABSOLUT | % ZV | ABSOLUT | % ZV | ABSOLUT | % ZV |
| 20601 Bad Kleinkirchheim | 108.386 | 1,2 | 225.151 | 63,7 | 333.537 | 36,4 |
| 20602 Baldramsdorf | 413 | 241,3 | 348 | 521,4 | 761 | 329,9 |
| 20603 Berg im Drautal | 2.935 | 13,0 | 10.337 | 44,6 | 13.272 | 36,1 |
| 20604 Dellach im Drautal | 143 | -28,5 | 415 | -14,4 | 558 | -18,5 |
| 20607 Flattach | 3.907 | 86,8 | 47.699 | 71,4 | 51.606 | 72,5 |
| 20608 Gmünd in Kärnten | 1.437 | 37,1 | 6.265 | 130,8 | 7.702 | 104,7 |
| 20609 Greifenburg | 474 | 146,9 | 2.844 | 346,5 | 3.318 | 300,2 |
| 20605 Großkirchheim | 2.718 | 10,6 | 11.232 | 72,3 | 13.950 | 55,4 |
| 20610 Heiligenblut | 25.715 | 11,4 | 48.522 | 36,2 | 74.237 | 26,4 |
| 20611 Irschen | 357 | -7,0 | 2.428 | 287,9 | 2.785 | 175,7 |
| 20613 Kleblach-Lind | 100 | 28,2 | 687 | 153,5 | 787 | 125,5 |
| 20642 Krems in Kärnten | 5.755 | -3,6 | 13.269 | 90,0 | 19.024 | 46,9 |
| 20616 Lendorf | 1.270 | 36,9 | 4.065 | 33,8 | 5.335 | 34,6 |
| 20643 Lurnfeld | 1.158 | 55,6 | 978 | 84,5 | 2.136 | 67,7 |
| 20618 Mallnitz | 4.403 | 37,5 | 50.327 | 124,6 | 54.730 | 113,7 |
| 20619 Malta | 876 | 1,0 | 3.363 | 89,3 | 4.239 | 60,3 |
| 20620 Millstatt | 5.006 | 33,4 | 13.773 | 82,9 | 18.779 | 66,4 |
| 20622 Mörtschach | 518 | -24,6 | 4.109 | 127,8 | 4.627 | 85,7 |
| 20624 Mühldorf | 81 | -58,9 | 594 | 23,8 | 675 | -0,3 |
| 20625 Oberdrauburg | 243 | -1,6 | 1.847 | 50,7 | 2.090 | 41,9 |
| 20627 Obervellach | 2.878 | -6,2 | 16.394 | 219,7 | 19.272 | 135,2 |
| 20630 Radenthein | 5.626 | 15,0 | 20.573 | 64,3 | 26.199 | 50,5 |
| 20631 Rangersdorf | 732 | 55,7 | 10.106 | 83,1 | 10.838 | 81,0 |
| 20644 Reißeck | 832 | -5,7 | 3.921 | 101,6 | 4.753 | 68,1 |
| 20632 Rennweg am Katschberg | 44.316 | 12,5 | 110.063 | 55,1 | 154.379 | 39,9 |
| 20633 Sachsenburg | 504 | 120,1 | 811 | 63,8 | 1.315 | 81,6 |
| 20634 Seeboden | 7.854 | 28,7 | 40.476 | 161,8 | 48.330 | 124,2 |

S042 - Übernachtungen in allen Fremdenunterkünften

Basiszeitraum: Februar 2022 (W), Jänner 2022 (W),
Dezember 2021 (W), November 2021 (W)
Auswahlzeitraum: Februar 2023 (W), Jänner 2023 (W),
Dezember 2022 (W), November 2022 (W)

| | Inland | | Ausland | | ZUSAMMEN | |
|---------------------------------|----------------|------------|----------------|-------------|------------------|-------------|
| | ABSOLUT | % ZV | ABSOLUT | % ZV | ABSOLUT | % ZV |
| 20635 Spittal an der Drau | 6.105 | 10,3 | 10.704 | 126,4 | 16.809 | 63,8 |
| 20636 Stall | 218 | 603,2 | 2.960 | 154,7 | 3.178 | 166,4 |
| 20637 Steinfeld | 194 | 259,3 | 725 | 108,9 | 919 | 129,2 |
| 20638 Trebesing | 1.513 | -25,7 | 4.515 | 21,9 | 6.028 | 5,0 |
| 20639 Weißensee | 48.379 | -8,6 | 65.087 | 92,9 | 113.466 | 30,9 |
| 20640 Winklern | 4.560 | 52,7 | 902 | 96,5 | 5.462 | 58,5 |
| BEZ Spittal an der Drau | 289.606 | 5,5 | 735.490 | 74,5 | 1.025.096 | 47,3 |
| 20701 Afritz am See | 249 | -41,4 | 2.802 | 141,3 | 3.051 | 92,4 |
| 20702 Arnoldstein | 1.296 | 267,1 | 5.439 | 324,3 | 6.735 | 311,9 |
| 20703 Arriach | 1.519 | -3,4 | 3.970 | 84,6 | 5.489 | 47,4 |
| 20705 Bad Bleiberg | 29.945 | 11,3 | 2.012 | 121,3 | 31.957 | 14,9 |
| 20707 Feistritz an der Gail | 233 | 23,9 | 637 | 146,9 | 870 | 95,1 |
| 20708 Feld am See | 6.466 | 22,2 | 15.298 | 57,8 | 21.764 | 45,2 |
| 20710 Ferndorf | 123 | -21,7 | 811 | 40,3 | 934 | 27,1 |
| 20711 Finkenstein am Faaker See | 15.095 | 23,9 | 23.443 | 149,2 | 38.538 | 78,5 |
| 20712 Fresach | 190 | 59,7 | 686 | 65,3 | 876 | 64,0 |
| 20713 Hohenthurn | 159 | 80,7 | 3.841 | 110,0 | 4.000 | 108,7 |
| 20719 Nötsch im Gailtal | 705 | 21,6 | 3.169 | 123,8 | 3.874 | 94,1 |
| 20720 Paternion | 606 | -12,6 | 820 | 84,7 | 1.426 | 25,4 |
| 20721 Rosegg | 50 | -86,8 | 110 | 340,0 | 160 | -60,3 |
| 20722 St. Jakob im Rosental | 752 | 156,7 | 1.041 | 2.320,9 | 1.793 | 433,6 |
| 20723 Stockenboi | 344 | 49,6 | 1.234 | 102,0 | 1.578 | 87,6 |
| 20724 Treffen am Ossiacher See | 16.141 | 67,5 | 39.567 | 134,9 | 55.708 | 110,4 |
| 20725 Velden am Wörther See | 15.782 | -5,1 | 13.911 | 133,6 | 29.693 | 31,4 |
| 20726 Weißenstein | 139 | 15,8 | 286 | -5,6 | 425 | 0,5 |
| 20727 Wernberg | 1.510 | 1,2 | 976 | 62,4 | 2.486 | 18,8 |

S042 - Übernachtungen in allen Fremdenunterkünften

Basiszeitraum: Februar 2022 (W), Jänner 2022 (W),
Dezember 2021 (W), November 2021 (W)
Auswahlzeitraum: Februar 2023 (W), Jänner 2023 (W),
Dezember 2022 (W), November 2022 (W)

| | Inland | | Ausland | | ZUSAMMEN | |
|-------------------------------------|---------------|-------------|----------------|--------------|----------------|----------------|
| | ABSOLUT | % ZV | ABSOLUT | % ZV | ABSOLUT | % ZV |
| BEZ Villach Land | 91.304 | 18,0 | 120.053 | 122,6 | 211.357 | 61,0 |
| 20801 Bleiburg | 2.922 | -4,6 | 1.671 | 56,0 | 4.593 | 11,1 |
| 20802 Diex | 4.061 | 2.060,1 | 4.641 | 924,5 | 8.702 | 1.257,6 |
| 20803 Eberndorf | 840 | 37,9 | 243 | 82,7 | 1.083 | 46,0 |
| 20804 Eisenkappel-Vellach | 18.147 | -9,8 | 895 | 13,7 | 19.042 | -8,9 |
| 20805 Feistritz ob Bleiburg | 2.210 | 62,7 | 2.386 | 56,6 | 4.596 | 59,5 |
| 20806 Gallizien | 51 | 750,0 | 323 | 223,0 | 374 | 252,8 |
| 20808 Griffen | 887 | 22,5 | 809 | 30,7 | 1.696 | 26,3 |
| 20812 Ruden | 20 | 0,0 | 24 | 242,9 | 44 | 63,0 |
| 20815 Sittersdorf | 50 | 78,6 | 207 | 0,0 | 257 | 817,9 |
| 20813 St. Kanzian am Klopeiner See | 2.615 | -16,2 | 2.978 | 165,9 | 5.593 | 31,8 |
| 20817 Völkermarkt | 3.178 | 65,8 | 2.209 | 131,3 | 5.387 | 87,6 |
| 20807 Globasnitz | 0 | -100,0 | 0 | 0 | 0 | -100,0 |
| BEZ Völkermarkt | 34.981 | 12,3 | 16.386 | 142,1 | 51.367 | 35,4 |
| 20901 Bad St. Leonhard im Lavanttal | 20.120 | 10,7 | 9.417 | 44,8 | 29.537 | 19,7 |
| 20905 Frantschach-St. Gertraud | 4.287 | 6,0 | 13.149 | 96,8 | 17.436 | 62,6 |
| 20909 Lavamünd | 436 | 23,5 | 719 | 611,9 | 1.155 | 154,4 |
| 20911 Preitenegg | 615 | 68,5 | 769 | 57,6 | 1.384 | 62,3 |
| 20912 Reichenfels | 505 | -24,7 | 1.053 | 61,3 | 1.558 | 17,7 |
| 20913 St. Andrä | 3.658 | -20,6 | 3.427 | -12,0 | 7.085 | -16,7 |
| 20914 St. Georgen im Lavanttal | 1.623 | 13,7 | 813 | 26,8 | 2.436 | 17,8 |
| 20918 St. Paul im Lavanttal | 2.334 | 116,7 | 605 | 36,3 | 2.939 | 93,2 |
| 20923 Wolfsberg | 20.542 | 46,7 | 16.668 | 90,1 | 37.210 | 63,4 |
| BEZ Wolfsberg | 54.120 | 21,0 | 46.620 | 65,5 | 100.740 | 38,2 |
| 21001 Albeck | 11.193 | 46,6 | 6.344 | 55,3 | 17.537 | 49,6 |

S042 - Übernachtungen in allen Fremdenunterkünften

Basiszeitraum: Februar 2022 (W), Jänner 2022 (W),
Dezember 2021 (W), November 2021 (W)
Auswahlzeitraum: Februar 2023 (W), Jänner 2023 (W),
Dezember 2022 (W), November 2022 (W)

| | Inland | | Ausland | | ZUSAMMEN | |
|----------------------------------|----------------|-------------|------------------|-------------|------------------|----------------|
| | ABSOLUT | % ZV | ABSOLUT | % ZV | ABSOLUT | % ZV |
| 21002 Feldkirchen in Kärnten | 2.441 | 44,4 | 3.449 | 60,3 | 5.890 | 53,3 |
| 21003 Glanegg | 104 | 0,0 | 425 | 127,3 | 529 | 182,9 |
| 21004 Gnesau | 435 | -34,8 | 2.565 | 46,8 | 3.000 | 24,3 |
| 21005 Himmelberg | 204 | 4,1 | 1.018 | 72,5 | 1.222 | 55,5 |
| 21006 Ossiach | 4.702 | 201,2 | 10.224 | 849,3 | 14.926 | 465,8 |
| 21007 Reichenau | 42.083 | 6,7 | 47.653 | 31,3 | 89.736 | 18,5 |
| 21008 St. Urban | 1.962 | -2,6 | 2.117 | 49,8 | 4.079 | 19,0 |
| 21009 Steindorf am Ossiacher See | 32.897 | 14,5 | 28.394 | 64,6 | 61.291 | 33,3 |
| 21010 Steuerberg | 21 | 0,0 | 174 | 8.600,0 | 195 | 9.650,0 |
| BEZ Feldkirchen | 96.042 | 17,2 | 102.363 | 58,0 | 198.405 | 35,2 |
| KÄRNTEN | 986.845 | 14,7 | 1.594.502 | 71,9 | 2.581.347 | 44,4 |

S040 - Ankünfte und Übernachtungen nach Herkunftsland Basiszeitraum: Februar 2022 (W), Jänner 2022 (W), Dezember 2021 (W), November 2021 (W)
Auswahlzeitraum: Februar 2023 (W), Jänner 2023 (W), Dezember 2022 (W), November 2022 (W)

2 **Kärnten** Wohnbevölkerung: 564.513

| | | | Gewerbebetriebe | | | Privatquartiere | | | Restl. Quartiere | | | FeWo/Haus | | | GESAMT | | |
|-------------|--------------------|---------------------------------------|-----------------|----------------|--------------|-----------------|---------------|---------------|------------------|----------------|---------------|---------------|---------------|----------------|----------------|----------------|--------------|
| | | | ANK. | ÜBERN. | +-%ZV | ANK. | ÜBERN. | +-%ZV | ANK. | ÜBERN. | +-%ZV | ANK. | ÜBERN. | +-%ZV | ANK. | ÜBERN. | +-%ZV |
| Inland | Österreich | Burgenland | 12.361 | 39.468 | 34,2 | 150 | 516 | -12,7 | 976 | 5.019 | 33,8 | 921 | 4.078 | 18,5 | 14.408 | 49.081 | 31,9 |
| | | Kärnten | 45.090 | 124.129 | 47,4 | 587 | 2.281 | 15,7 | 6.870 | 74.582 | 4,3 | 1.770 | 10.718 | 30,3 | 54.317 | 211.710 | 27,6 |
| | | Niederösterreich | 36.442 | 128.506 | 8,4 | 642 | 2.365 | -0,3 | 2.375 | 21.692 | 33,1 | 3.390 | 17.803 | -9,1 | 42.849 | 170.366 | 8,6 |
| | | Oberösterreich | 20.113 | 58.827 | 8,6 | 385 | 1.555 | -16,8 | 1.285 | 11.059 | 28,6 | 1.240 | 6.009 | -6,4 | 23.023 | 77.450 | 9,0 |
| | | Salzburg | 9.938 | 24.926 | -0,2 | 133 | 326 | 0,3 | 1.200 | 7.746 | -1,7 | 265 | 1.026 | 2,0 | 11.536 | 34.024 | -0,5 |
| | | Steiermark | 49.604 | 138.153 | 9,8 | 817 | 2.588 | -2,0 | 3.431 | 27.001 | 25,5 | 2.806 | 12.948 | -5,8 | 56.658 | 180.690 | 10,4 |
| | | Tirol | 8.486 | 20.593 | 24,5 | 124 | 273 | 13,8 | 728 | 7.223 | 19,4 | 153 | 529 | 4,8 | 9.491 | 28.618 | 22,7 |
| | | Vorarlberg | 3.471 | 9.399 | 37,0 | 87 | 187 | 206,6 | 208 | 1.717 | 29,1 | 84 | 380 | 53,2 | 3.850 | 11.683 | 37,4 |
| | | Wien | 45.619 | 173.780 | 13,5 | 774 | 3.323 | 18,1 | 3.302 | 24.918 | 21,5 | 3.799 | 21.202 | -9,3 | 53.494 | 223.223 | 11,7 |
| | | <i>Österreich</i> | 231.124 | 717.781 | 17,0 | 3.699 | 13.414 | 4,1 | 20.375 | 180.957 | 14,9 | 14.428 | 74.693 | -2,4 | 269.626 | 986.845 | 14,7 |
| Inland | | 231.124 | 717.781 | 17,0 | 3.699 | 13.414 | 4,1 | 20.375 | 180.957 | 14,9 | 14.428 | 74.693 | -2,4 | 269.626 | 986.845 | 14,7 | |
| Ausland | Deutschland | Baden Württemberg | 9.429 | 43.415 | 70,9 | 174 | 914 | 67,7 | 466 | 2.771 | 133,8 | 1.540 | 9.737 | 52,6 | 11.609 | 56.837 | 69,6 |
| | | Bayern | 29.654 | 120.124 | 52,8 | 583 | 2.591 | 34,3 | 1.312 | 5.520 | 98,1 | 4.404 | 24.186 | 41,7 | 35.953 | 152.421 | 51,8 |
| | | Berlin | 5.305 | 28.480 | 75,2 | 69 | 364 | 54,2 | 750 | 4.219 | 825,2 | 710 | 4.678 | 54,1 | 6.834 | 37.741 | 88,8 |
| | | Mitteldeutschland ¹⁾ | 9.797 | 50.903 | 42,2 | 189 | 932 | -2,1 | 655 | 3.686 | 178,0 | 1.660 | 11.006 | 39,2 | 12.301 | 66.527 | 44,7 |
| | | Norddeutschland ²⁾ | 8.536 | 49.560 | 66,1 | 146 | 994 | 13,6 | 1.065 | 6.621 | 519,4 | 1.338 | 9.905 | 49,6 | 11.085 | 67.080 | 74,7 |
| | | Nordrhein-Westfalen | 11.857 | 67.816 | 34,0 | 242 | 1.531 | -9,3 | 1.412 | 8.893 | 373,5 | 2.164 | 15.639 | 20,5 | 15.675 | 93.879 | 39,8 |
| | | Ostdeutschland ³⁾ | 12.465 | 70.163 | 59,8 | 332 | 1.889 | 28,7 | 732 | 4.377 | 212,0 | 2.717 | 17.890 | 51,9 | 16.246 | 94.319 | 61,1 |
| | | <i>Deutschland</i> | 87.043 | 430.461 | 53,5 | 1.735 | 9.215 | 19,8 | 6.392 | 36.087 | 257,2 | 14.533 | 93.041 | 41,5 | 109.703 | 568.804 | 56,3 |
| | Restliches Ausland | Arabische Länder Asiens ⁴⁾ | 270 | 1.431 | 27,0 | 11 | 29 | 0,0 | 0 | 0 | 0 | 5 | 70 | -44,0 | 286 | 1.530 | 22,2 |
| | | Australien | 236 | 836 | 780,0 | 14 | 102 | 0,0 | 1 | 1 | 0,0 | 40 | 295 | 1.240,9 | 291 | 1.234 | 954,7 |
| | | Belgien | 3.257 | 18.021 | 46,1 | 38 | 156 | -4,3 | 1.431 | 9.236 | 132,4 | 401 | 2.623 | 66,6 | 5.127 | 30.036 | 66,4 |
| | | Brasilien | 65 | 151 | 36,0 | 3 | 9 | -55,0 | 0 | 0 | 0 | 20 | 126 | 1.160,0 | 88 | 286 | 102,8 |
| | | Bulgarien | 1.031 | 4.256 | 266,9 | 44 | 641 | -30,9 | 22 | 86 | 0,0 | 176 | 983 | 138,6 | 1.273 | 5.966 | 138,7 |
| | | China ⁵⁾ | 142 | 433 | 82,7 | 2 | 4 | 0,0 | 2 | 4 | 0,0 | 7 | 33 | -58,8 | 153 | 474 | 49,5 |
| | | Dänemark | 1.257 | 6.825 | 132,9 | 48 | 357 | 67,6 | 1.788 | 6.892 | 93,4 | 188 | 1.110 | 154,0 | 3.281 | 15.184 | 112,5 |
| | | ehem. Jugoslawien ⁷⁾ | 4.995 | 22.488 | 209,1 | 148 | 1.085 | 230,8 | 114 | 427 | 288,2 | 1.099 | 7.228 | 238,1 | 6.356 | 31.228 | 217,0 |
| | | Estland | 202 | 746 | 53,2 | 2 | 2 | 0,0 | 1 | 1 | 0,0 | 32 | 110 | -44,2 | 237 | 859 | 25,6 |
| | | Finnland | 335 | 945 | 46,5 | 1 | 2 | -85,7 | 32 | 256 | 0,0 | 37 | 278 | 672,2 | 405 | 1.481 | 113,1 |
| | | Frankreich | 1.198 | 4.102 | 74,3 | 29 | 240 | 627,3 | 93 | 412 | 663,0 | 88 | 385 | 67,4 | 1.408 | 5.139 | 92,4 |
| | | Griechenland | 304 | 1.103 | 139,3 | 11 | 24 | 2.300,0 | 1 | 1 | -97,9 | 38 | 242 | 101,7 | 354 | 1.370 | 117,5 |
| | | Indien | 63 | 225 | 15,4 | 3 | 15 | 50,0 | 0 | 0 | 0 | 8 | 32 | 255,6 | 74 | 272 | 27,1 |
| | | Irland (Republik) | 1.180 | 3.877 | 193,0 | 21 | 55 | -14,1 | 30 | 106 | 0,0 | 101 | 551 | 106,4 | 1.332 | 4.589 | 177,4 |
| | | Island | 47 | 144 | 26,3 | 0 | 0 | 0 | 1 | 2 | 0,0 | 11 | 65 | 0,0 | 59 | 211 | 85,1 |
| | | Israel | 353 | 1.250 | 66,0 | 12 | 72 | 0,0 | 6 | 6 | 0,0 | 19 | 134 | 103,0 | 390 | 1.462 | 78,5 |
| | | Italien | 29.299 | 60.598 | 232,5 | 777 | 1.484 | 408,2 | 1.482 | 4.113 | 250,3 | 2.416 | 8.673 | 231,8 | 33.974 | 74.868 | 235,7 |
| | | Japan | 203 | 890 | 332,0 | 2 | 2 | -66,7 | 5 | 8 | 0,0 | 8 | 20 | 233,3 | 218 | 920 | 322,0 |
| | | Kanada | 246 | 710 | 533,9 | 3 | 15 | 87,5 | 5 | 11 | -66,7 | 28 | 191 | 9.450,0 | 282 | 927 | 498,1 |
| | | Kroatien | 18.752 | 63.731 | 144,9 | 416 | 2.107 | 127,5 | 907 | 2.973 | 380,3 | 4.022 | 17.717 | 119,8 | 24.097 | 86.528 | 142,8 |
| Lettland | 130 | 505 | 339,1 | 7 | 7 | -74,1 | 2 | 2 | 100,0 | 45 | 250 | -7,1 | 184 | 764 | 85,4 | | |
| Litauen | 412 | 1.667 | 63,8 | 27 | 150 | 1.053,8 | 25 | 115 | 1.337,5 | 147 | 850 | 63,8 | 611 | 2.782 | 78,6 | | |
| Luxemburg | 462 | 2.411 | 14,3 | 9 | 63 | 12,5 | 9 | 42 | 100,0 | 17 | 120 | -9,1 | 497 | 2.636 | 13,7 | | |
| Malta | 80 | 155 | 237,0 | 3 | 8 | 0,0 | 3 | 6 | 0,0 | 5 | 27 | 200,0 | 91 | 196 | 256,4 | | |
| Neuseeland | 40 | 65 | 35,4 | 0 | 0 | 0 | 2 | 2 | 0,0 | 13 | 93 | 389,5 | 55 | 160 | 138,8 | | |
| Niederlande | 18.540 | 89.849 | 75,5 | 549 | 2.751 | 148,1 | 1.138 | 5.642 | 167,3 | 3.822 | 20.929 | 20,9 | 24.049 | 119.171 | 66,1 | | |
| Norwegen | 445 | 1.696 | 473,0 | 0 | 0 | 0 | 5 | 17 | 0,0 | 8 | 103 | 1.044,4 | 458 | 1.816 | 495,4 | | |

S040 - Ankünfte und Übernachtungen nach Herkunftsland

Basiszeitraum: Februar 2022 (W), Jänner 2022 (W), Dezember 2021 (W), November 2021 (W)
Auswahlzeitraum: Februar 2023 (W), Jänner 2023 (W), Dezember 2022 (W), November 2022 (W)

2 Kärnten

Wohnbevölkerung: 564.513

| | | Gewerbebetriebe | | | Privatquartiere | | | Restl. Quartiere | | | FeWo/Haus | | | GESAMT | | | | |
|---------|--------------------|------------------------------|---------------------------|----------------|------------------|-------------|---------------|------------------|-------------|---------------|----------------|--------------|---------------|----------------|---------------|----------------|------------------|-------------|
| | | ANK. | ÜBERN. | +-%ZV | ANK. | ÜBERN. | +-%ZV | ANK. | ÜBERN. | +-%ZV | ANK. | ÜBERN. | +-%ZV | ANK. | ÜBERN. | +-%ZV | | |
| Ausland | Restliches Ausland | Polen | 13.243 | 70.286 | 19,4 | 479 | 3.830 | -24,7 | 915 | 5.187 | 48,3 | 3.974 | 25.224 | 16,1 | 18.611 | 104.527 | 17,2 | |
| | | Portugal | 137 | 615 | -33,4 | 3 | 4 | 100,0 | 15 | 40 | 66,7 | 5 | 47 | 327,3 | 160 | 706 | -26,5 | |
| | | Rumänien | 3.468 | 15.807 | 139,8 | 167 | 1.105 | 400,0 | 76 | 280 | -57,3 | 763 | 5.399 | 37,0 | 4.474 | 22.591 | 98,0 | |
| | | Russland | 238 | 1.215 | 10,7 | 5 | 14 | -17,6 | 3 | 13 | -27,8 | 28 | 104 | -37,3 | 274 | 1.346 | 3,6 | |
| | | Saudi-Arabien | 41 | 124 | 416,7 | 2 | 2 | 0,0 | 0 | 0 | 0 | 9 | 29 | 0,0 | 52 | 155 | 545,8 | |
| | | Schweden | 506 | 2.554 | 96,6 | 11 | 27 | -50,0 | 42 | 303 | 7.475,0 | 47 | 275 | 22,2 | 606 | 3.159 | 99,7 | |
| | | Schweiz und Liechtenstein | 2.968 | 10.481 | 92,3 | 48 | 193 | 63,6 | 105 | 536 | 285,6 | 146 | 770 | -9,1 | 3.267 | 11.980 | 82,8 | |
| | | Slowakei | 9.375 | 38.401 | 52,5 | 286 | 1.906 | 12,2 | 252 | 1.278 | 30,9 | 2.918 | 16.065 | 43,8 | 12.831 | 57.650 | 47,7 | |
| | | Slowenien | 16.616 | 54.604 | 128,0 | 452 | 1.627 | 65,3 | 1.064 | 2.732 | 133,1 | 4.922 | 22.871 | 139,1 | 23.054 | 81.834 | 129,4 | |
| | | Spanien | 602 | 1.788 | 93,1 | 26 | 89 | 270,8 | 14 | 26 | 116,7 | 33 | 210 | 73,6 | 675 | 2.113 | 95,1 | |
| | | Südafrika | 63 | 240 | 224,3 | 0 | 0 | 0 | 0 | 0 | 0 | 4 | 8 | 0,0 | 67 | 248 | 235,1 | |
| | | Südkorea | 98 | 188 | 84,3 | 4 | 12 | 0,0 | 0 | 0 | 0 | 3 | 3 | -70,0 | 105 | 203 | 81,2 | |
| | | Südostasien ^{b)} | 422 | 1.372 | 209,0 | 2 | 2 | 0,0 | 1 | 1 | -96,9 | 14 | 84 | 133,3 | 439 | 1.459 | 185,0 | |
| | | Taiwan | 65 | 371 | 331,4 | 1 | 1 | 0,0 | 0 | 0 | 0 | 0 | 0 | -100,0 | 66 | 372 | 232,1 | |
| | | Tschechische Republik | 24.924 | 105.325 | 65,4 | 656 | 2.979 | 121,7 | 1.241 | 5.316 | 159,6 | 7.751 | 34.772 | 61,8 | 34.572 | 148.392 | 67,6 | |
| | | Türkei | 272 | 1.100 | 11,2 | 0 | 0 | -100,0 | 3 | 42 | 600,0 | 5 | 5 | -79,2 | 280 | 1.147 | 8,3 | |
| | | übrige GUS ^{c)} | 335 | 1.446 | 623,0 | 12 | 65 | 983,3 | 15 | 37 | 0,0 | 59 | 312 | 176,1 | 421 | 1.860 | 483,1 | |
| | | Übriges Afrika | 357 | 1.572 | 91,0 | 2 | 4 | 0,0 | 2 | 4 | -71,4 | 67 | 335 | 82,1 | 428 | 1.915 | 87,6 | |
| | | Übriges Asien | 96 | 204 | 257,9 | 0 | 0 | 0 | 1 | 2 | 0,0 | 0 | 0 | -100,0 | 97 | 206 | 164,1 | |
| | | Übriges Ausland | 1.458 | 4.714 | 122,9 | 9 | 28 | -42,9 | 103 | 336 | -10,9 | 48 | 230 | 56,5 | 1.618 | 5.308 | 97,5 | |
| | | Ukraine | 1.207 | 3.479 | 47,7 | 26 | 70 | 105,9 | 10 | 83 | 937,5 | 172 | 944 | -20,6 | 1.415 | 4.576 | 27,6 | |
| | | Ungarn | 24.579 | 105.691 | 86,4 | 830 | 7.394 | 72,9 | 1.570 | 6.809 | 150,1 | 5.356 | 26.555 | 31,8 | 32.335 | 146.449 | 74,6 | |
| | | USA | 1.299 | 4.694 | 133,6 | 26 | 100 | 28,2 | 42 | 134 | 644,4 | 81 | 442 | 129,0 | 1.448 | 5.370 | 133,7 | |
| | | Vereinigte Arabische Emirate | 142 | 433 | 108,2 | 0 | 0 | -100,0 | 1 | 12 | 0,0 | 9 | 57 | 103,6 | 152 | 502 | 97,6 | |
| | | Vereinigtes Königreich | 4.060 | 20.977 | 148,1 | 24 | 83 | 1,2 | 662 | 4.059 | 1.842,1 | 284 | 1.619 | 67,4 | 5.030 | 26.738 | 175,3 | |
| | | Zentral- und Südamerika | 431 | 1.950 | 209,5 | 3 | 27 | 0,0 | 6 | 29 | -37,0 | 93 | 510 | 83,5 | 533 | 2.516 | 163,7 | |
| | | Zypern | 56 | 198 | 29,4 | 0 | 0 | -100,0 | 0 | 0 | -100,0 | 11 | 89 | 0,0 | 67 | 287 | 57,7 | |
| | | | <i>Restliches Ausland</i> | 190.602 | 738.939 | 87,4 | 5.254 | 28.942 | 57,7 | 13.248 | 57.620 | 142,9 | 39.603 | 200.197 | 57,3 | 248.707 | 1.025.698 | 81,9 |
| | | | <i>Ausland</i> | 277.645 | 1.169.400 | 73,3 | 6.989 | 38.157 | 46,5 | 19.640 | 93.707 | 177,1 | 54.136 | 293.238 | 51,9 | 358.410 | 1.594.502 | 71,9 |
| | | | <i>In-/Ausland</i> | 508.769 | 1.887.181 | 46,5 | 10.688 | 51.571 | 32,5 | 40.015 | 274.664 | 43,6 | 68.564 | 367.931 | 36,5 | 628.036 | 2.581.347 | 44,4 |

1) Hessen, Rheinland-Pfalz, Saarland. - 2) Niedersachsen, Hamburg, Bremen, Schleswig-Holstein. - 3) Sachsen, Sachsen-Anhalt, Thüringen, Brandenburg, Mecklenburg-Vorpommern. - 4) Jemen, Bahrein, Irak, Jordanien, Katar, Kuwait, Libanon, Oman, Saudi-Arabien, Syrien. - 5) inkl. Hong Kong, Macao. - 6) Belarus, Moldawien, Armenien, Aserbaidschan, Georgien, Kasachstan, Kirgisistan, Tadschikistan, Turkmenistan, Usbekistan. - 7) Ohne Kroatien und Slowenien, inkl. Bosnien-Herzegowina, Nordmazedonien, Serbien und Montenegro. - 8) Indonesien, Malaysia, Singapur, Nordkorea, Thailand, Brunei, Kambodscha, Laos, Philippinen, Vietnam.

S040 - Ankünfte und Übernachtungen nach Herkunftsland

Basiszeitraum: Februar 2022 (W), Jänner 2022 (W), Dezember 2021 (W), November 2021 (W)
 Auswahlzeitraum: Februar 2023 (W), Jänner 2023 (W), Dezember 2022 (W), November 2022 (W)

2 Kärnten

Wohnbevölkerung: 564.513

| | | Inland | | | Ausland | | | Insgesamt | | |
|------------------|--|----------------|----------------|-------------|----------------|------------------|--------------|----------------|------------------|-------------|
| | | ANK. | ÜBERN. | +-%ZV | ANK. | ÜBERN. | +-%ZV | ANK. | ÜBERN. | +-%ZV |
| Gewerbebetriebe | 4-Stern-Superior | 25.148 | 72.881 | 17,9 | 16.994 | 74.529 | 50,6 | 42.142 | 147.410 | 32,4 |
| | Gewerbl. Beherb.betriebe 2 bzw. 1* | 13.792 | 35.234 | 32,5 | 14.428 | 48.340 | 96,4 | 28.220 | 83.574 | 63,2 |
| | Gewerbl. Beherb.betriebe 3* | 57.765 | 152.022 | 12,2 | 82.889 | 316.858 | 78,2 | 140.654 | 468.880 | 49,7 |
| | Gewerbl. Beherb.betriebe 4* | 105.390 | 332.397 | 18,1 | 96.849 | 387.492 | 72,2 | 202.239 | 719.889 | 42,2 |
| | Gewerbl. Beherb.betriebe 5* | 7.422 | 22.829 | 5,4 | 4.960 | 18.443 | 89,8 | 12.382 | 41.272 | 31,5 |
| | Gewerbl.Ferienwohnung bzw. -haus | 21.607 | 102.418 | 18,3 | 61.525 | 323.738 | 72,0 | 83.132 | 426.156 | 55,1 |
| | <i>Gewerbebetriebe</i> | 231.124 | 717.781 | 17,0 | 277.645 | 1.169.400 | 73,3 | 508.769 | 1.887.181 | 46,5 |
| Privatquartiere | Privatquartiere auf Bauernhof | 626 | 2.706 | -5,2 | 1.374 | 7.458 | 43,6 | 2.000 | 10.164 | 26,3 |
| | Privatquartiere nicht auf Bauernhof | 3.073 | 10.708 | 6,7 | 5.615 | 30.699 | 47,2 | 8.688 | 41.407 | 34,1 |
| | <i>Privatquartiere</i> | 3.699 | 13.414 | 4,1 | 6.989 | 38.157 | 46,5 | 10.688 | 51.571 | 32,5 |
| Restl. Quartiere | Bewirtschaftete Schutzhütten | 332 | 986 | 32,3 | 170 | 611 | 40,1 | 502 | 1.597 | 35,2 |
| | Campingplatz | 1.619 | 6.554 | 36,9 | 5.327 | 24.713 | 154,1 | 6.946 | 31.267 | 115,4 |
| | Jugendherbergen u. -gästehäuser | 5.732 | 15.461 | -23,2 | 6.446 | 27.146 | 337,8 | 12.178 | 42.607 | 61,8 |
| | Kinder- u. Jugendherbergungsheime | 1.138 | 5.397 | 521,8 | 4.659 | 24.423 | 122,6 | 5.797 | 29.820 | 151,9 |
| | Kurheim der Sozialversicherungsträger | 4.456 | 83.581 | 17,7 | 24 | 141 | -15,1 | 4.480 | 83.722 | 17,6 |
| | Private u. öffentl. Kurheime | 2.970 | 53.344 | 12,8 | 54 | 481 | 39,8 | 3.024 | 53.825 | 13,0 |
| | Sonstige Fremdenunterkunft | 4.128 | 15.634 | 23,8 | 2.960 | 16.192 | 171,0 | 7.088 | 31.826 | 71,1 |
| | <i>Restl. Quartiere</i> | 20.375 | 180.957 | 14,9 | 19.640 | 93.707 | 177,1 | 40.015 | 274.664 | 43,6 |
| FeWo/Haus | Ferienwohnung (priv.) auf Bauernhof | 2.114 | 11.003 | -16,5 | 8.274 | 46.155 | 54,7 | 10.388 | 57.158 | 32,9 |
| | Ferienwohnung (priv.) n. auf Bauernhof | 12.314 | 63.690 | 0,5 | 45.862 | 247.083 | 51,4 | 58.176 | 310.773 | 37,1 |
| | <i>FeWo/Haus</i> | 14.428 | 74.693 | -2,4 | 54.136 | 293.238 | 51,9 | 68.564 | 367.931 | 36,5 |
| KÄRNTEN | | 269.626 | 986.845 | 14,7 | 358.410 | 1.594.502 | 71,9 | 628.036 | 2.581.347 | 44,4 |