

Der Tourismus in Kärnten

April 2023



VGR + 5 %
630 Mio. Bauwirtschaft

693 km Außenhandel

Tourismus
Energiewirtschaft
3.798 m 3.700
VPI Prognose Analyse
Erwartungswert 5000 Gesundheit

Umwelt 1.580 Euro

2.409 Beschäftigte 2%
Wahlen
10 Bezirke
17

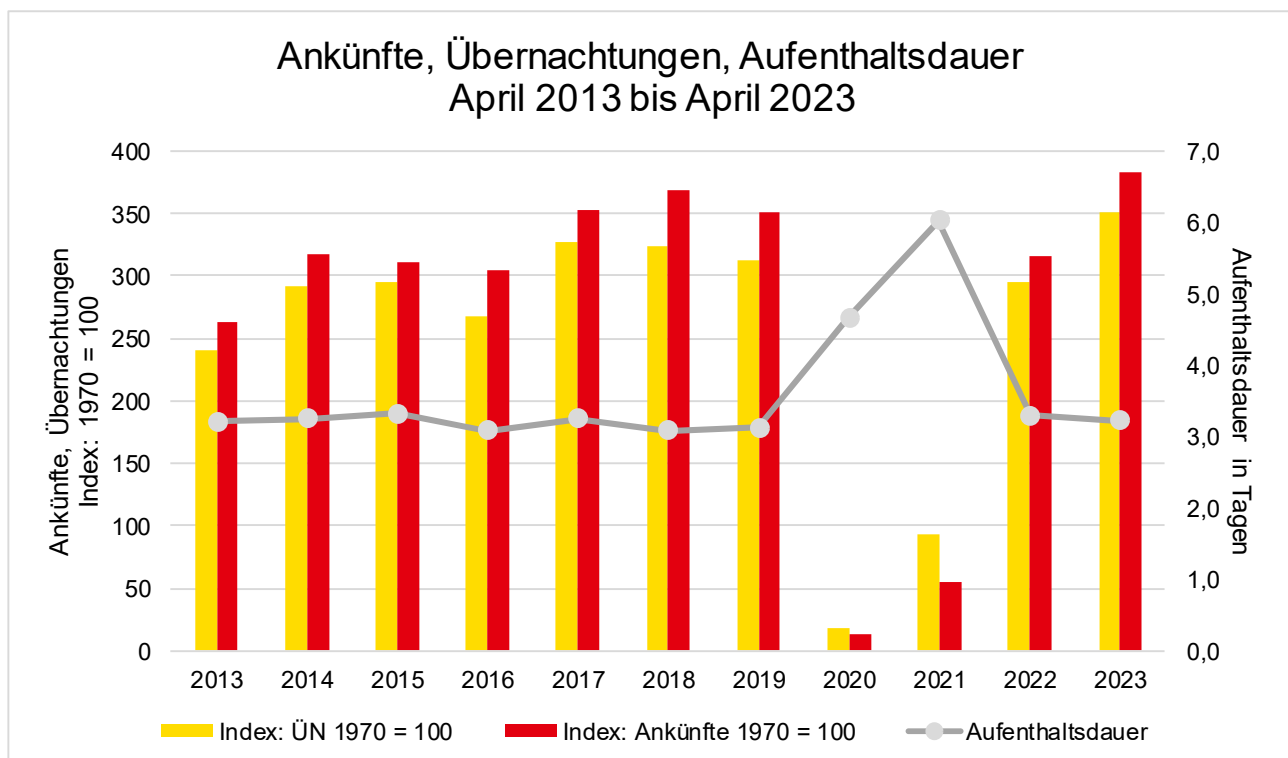
132 Gemeinden
Wirtschaftswachstum
BEVÖLKERUNG Arbeitsmarkt

1 Der Tourismus in Kärnten

Die Landesstelle für Statistik gibt bekannt, dass für den Monat April 2023 die Kärntner Tourismusbetriebe insgesamt 123.428 Ankünfte und 397.543 Übernachtungen gemeldet haben. Gegenüber dem April des Vorjahres errechnet sich sowohl bei den Ankünften (+21,4 %) als auch bei den Übernachtungen (+18,8 %) ein deutlicher Anstieg.

Seit Beginn der monatlichen Aufzeichnungen über den Tourismus in Kärnten im Jahr 1968 wurde bei den Ankünften hiermit das beste Ergebnis erzielt. Die zweithöchste Anzahl an Ankünften in einem April konnte im Jahr 2018 mit 118.950 Gästen verzeichnet werden. Betreffend Nächtigungen wurde im langjährigen Vergleich heuer der drittbeste Wert erzielt. Die höchste Anzahl an Übernachtungen erreichte Kärnten im April 2007 (421.668), gefolgt vom April 2009 mit 407.792 Gästenächtigungen.

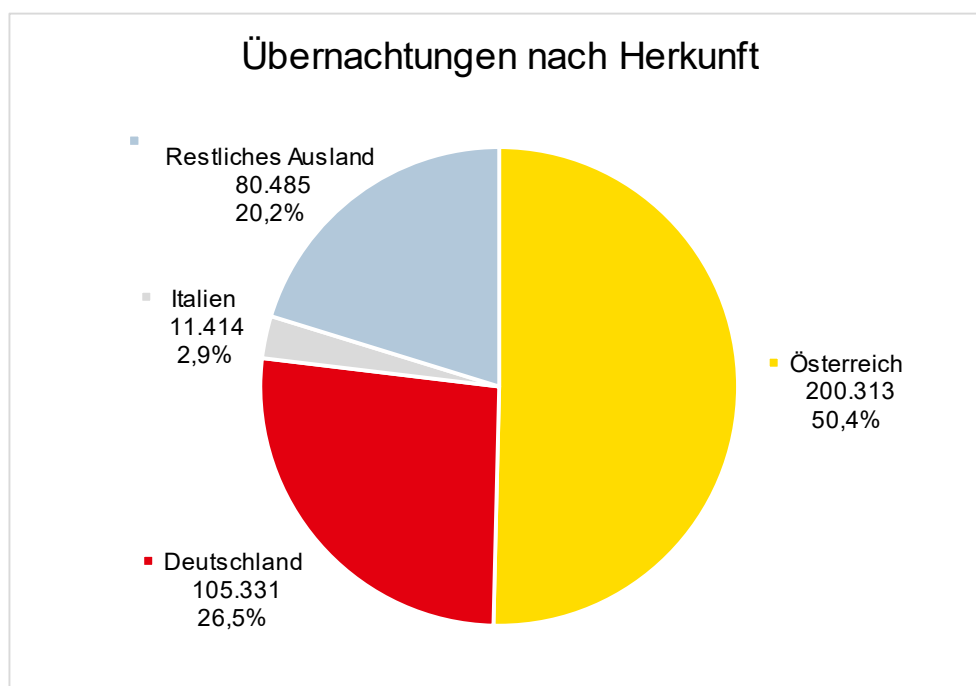
Bei 123.428 Ankünften im April 2023 beträgt die durchschnittliche Aufenthaltsdauer 3,2 Tage. Im Vergleich dazu verweilten im April 2013 die Gäste (84.908 Ankünfte, 272.011 Übernachtungen) mit durchschnittlich 3,2 Tagen gleich lang.



2 Herkunftsländer

Die Zahl der Nächtigungen ausländischer Gäste stieg im Vergleich zum Vorjahresmonat um 24,2 % auf 197.230, jene der Inländer erhöhte sich um 14,0 % auf 200.313. Der Anteil ausländischer Gäste an den Gesamtnächtigungen im April 2023 beträgt 49,6 % und jener der inländischen Gäste 50,4 %.

Werden die Herkunftsländer nach dem Anteil an den Gesamtnächtigungen gereiht, liegt der Inlandstourismus vor dem Herkunftsland Deutschland an erster Stelle. An der dritten Stelle (Anteil 2,9 %) ist das Herkunftsland Italien zu platzieren. Die drei erstgereihten Länder machen 317.058 Nächtigungen bzw. 79,8 % der Gesamtnächtigungen aus.

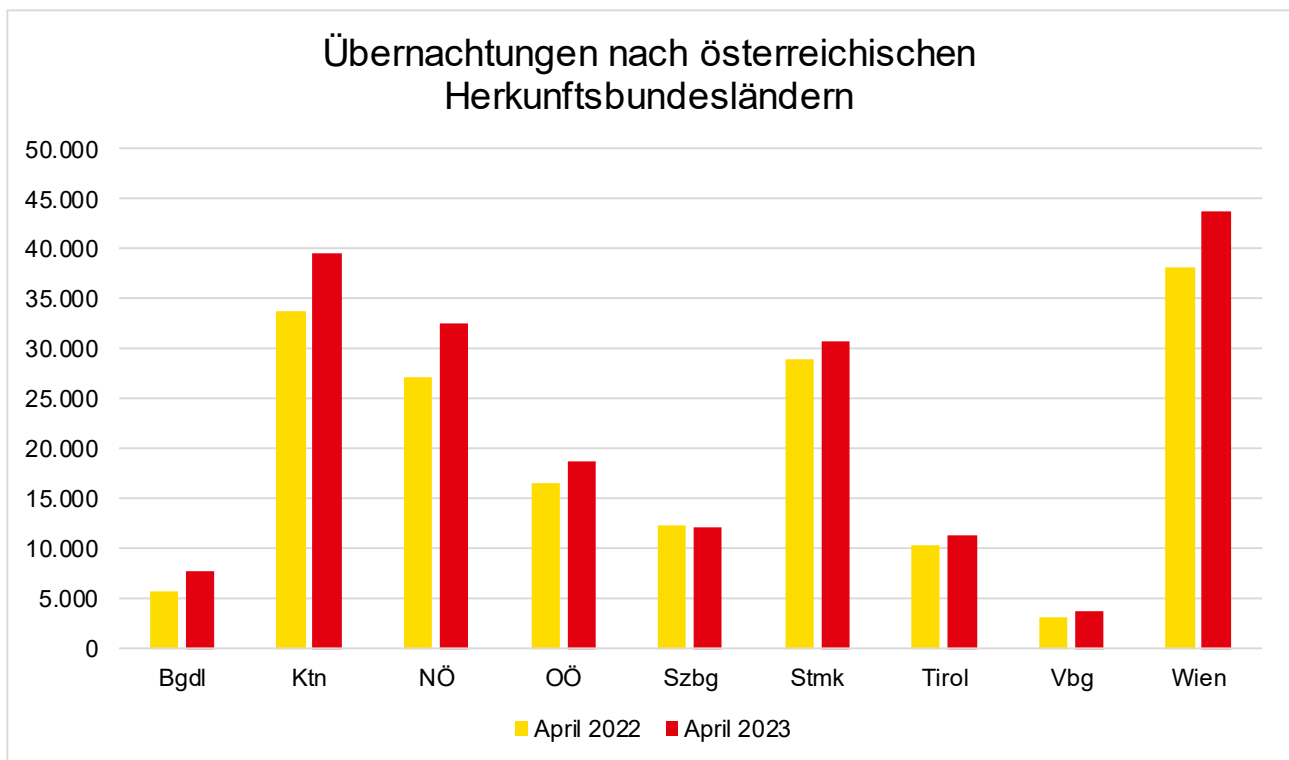


2.1 Gäste aus Österreich

Im April 2023 konnten 64.798 österreichische Gästeankünfte (+14,9 %) in Kärnten verzeichnet werden. Insgesamt verbuchten die Beherbergungsbetriebe 200.313 Übernachtungen von inländischen Gästen (+14,0 %). Mit 21,9 % entfiel mehr als ein Fünftel davon auf Personen aus Wien. 19,8 % der Nächtigungen entfielen auf Gäste aus Kärnten und 16,2 % auf jene aus Niederösterreich.

Tabelle 1: Ankünfte und Nächtigungen österreichischer Gäste in Kärnten

Bundesland	Ankünfte			Übernachtungen		
	Apr 2023	± z. VJ	Anteil	Apr 2023	± z. VJ	Anteil
Burgenland	2.954	+51,3%	4,6%	7.807	+39,0%	3,9%
Kärnten	8.985	+9,7%	13,9%	39.585	+17,0%	19,8%
Niederösterreich	10.883	+19,5%	16,8%	32.510	+20,2%	16,2%
Oberösterreich	6.705	+8,9%	10,3%	18.759	+13,3%	9,4%
Salzburg	4.227	+3,0%	6,5%	12.083	-1,6%	6,0%
Steiermark	11.080	+6,9%	17,1%	30.766	+6,3%	15,4%
Tirol	3.615	+3,6%	5,6%	11.291	+9,7%	5,6%
Vorarlberg	1.467	+20,1%	2,3%	3.702	+17,4%	1,8%
Wien	14.882	+25,7%	23,0%	43.810	+15,1%	21,9%
Österreich	64.798	+14,9%	100,0%	200.313	+14,0%	100,0%



2.2 Gäste aus dem Ausland

Die Anzahl von Ankünften nicht-österreichischer Gäste im April 2023 beläuft sich auf 58.630 (+29,6 %) und jene der Nächtigungen auf 197.230 (+24,2 %). Bei den Übernachtungen ausländischer Gäste wurden 53,4 % von Gästen aus Deutschland (+18,0 %), 5,8 % von Gästen aus Italien (+27,3 %) und 4,7 % von Gästen aus Ungarn (+49,8 %) erzielt. Die höchste durchschnittliche

Aufenthaltsdauer errechnet sich für Gäste aus Belgien mit 5,2 Übernachtungen, gefolgt von Ungarn und Rumänien mit durchschnittlich je 4,5 Übernachtungen pro Gast.

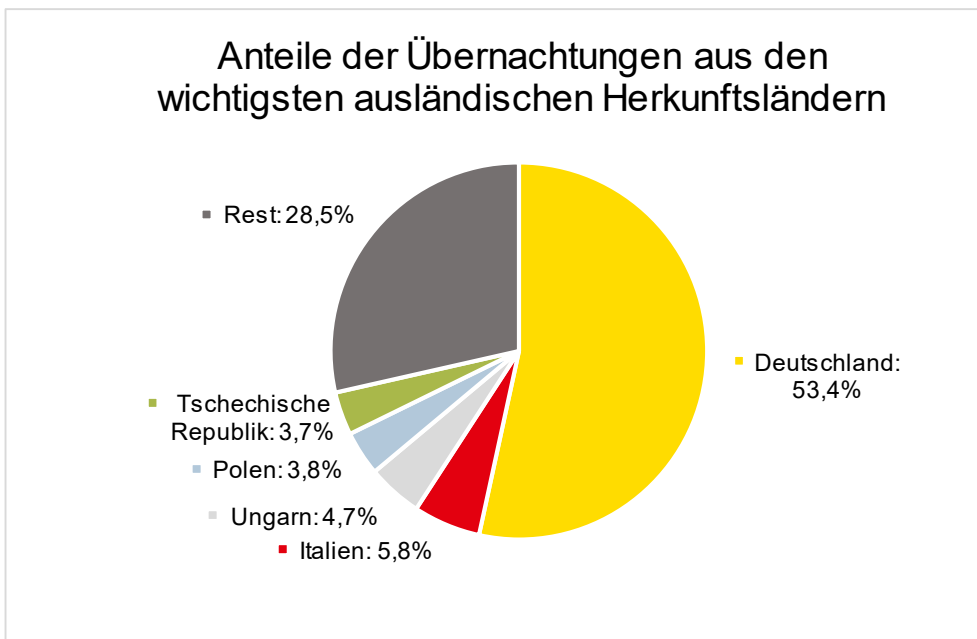


Tabelle 2: Ankünfte und Übernachtungen nach Anzahl der Übernachtungen je Herkunftsland

Land	Ankünfte			Übernachtungen			Aufenthaltsdauer
	Apr 2023	± z. VJ	Anteil	Apr 2023	± z. VJ	Anteil	
Deutschland	28.951	+20,5%	49,4%	105.331	+18,0%	53,4%	3,6
Italien	6.174	+30,0%	10,5%	11.414	+27,3%	5,8%	1,8
Ungarn	2.073	+60,0%	3,5%	9.323	+49,8%	4,7%	4,5
Polen	2.910	+95,2%	5,0%	7.557	+57,6%	3,8%	2,6
Tschechische Republik	2.343	+20,0%	4,0%	7.296	+24,8%	3,7%	3,1
Belgien	1.351	+4,4%	2,3%	7.085	-8,1%	3,6%	5,2
Vereinigtes Königreich	1.489	+169,7%	2,5%	6.518	+127,3%	3,3%	4,4
Niederlande	2.145	+44,2%	3,7%	6.475	+55,8%	3,3%	3,0
Slowakei	1.670	+16,9%	2,8%	6.242	+6,2%	3,2%	3,7
Schweiz und Liechtenstein	1.807	+19,7%	3,1%	5.081	+17,2%	2,6%	2,8
Kroatien	1.313	+77,4%	2,2%	4.242	+71,3%	2,2%	3,2
Slowenien	1.146	+10,3%	2,0%	3.614	+27,7%	1,8%	3,2
Rumänien	799	+23,9%	1,4%	3.577	+10,0%	1,8%	4,5
Restliche Länder	4.459	+46,7%	7,6%	13.475	+31,6%	6,8%	3,0
Gesamt	58.630	+29,6%	100,0%	197.230	+24,2%	100,0%	3,4

2.3 Gäste aus Deutschland

Im April 2023 zählte der Kärntner Tourismus insgesamt 28.951 Ankünfte deutscher Gäste (+20,5 %). Mit einer Anzahl von 105.331 Übernachtungen (+18,0 %) konnte eine durchschnittliche Aufenthaltsdauer von 3,6 Tagen erzielt werden. Der Anteil der Nächtigungen von Gästen aus Deutschland an allen Nächtigungen von nichtösterreichischen Gästen beläuft sich auf 53,4 %, womit im April 2023 mehr als die Hälfte der ausländischen Gästenächtigungen aus Deutschland stammte. In der Gliederung nach den deutschen Bundesländern bzw. Herkunftsregionen entfielen 37,8 % der Nächtigungen auf Bayern (+21,7 %), gefolgt von Nordrhein-Westfalen mit 17,1 % (+24,7 %).

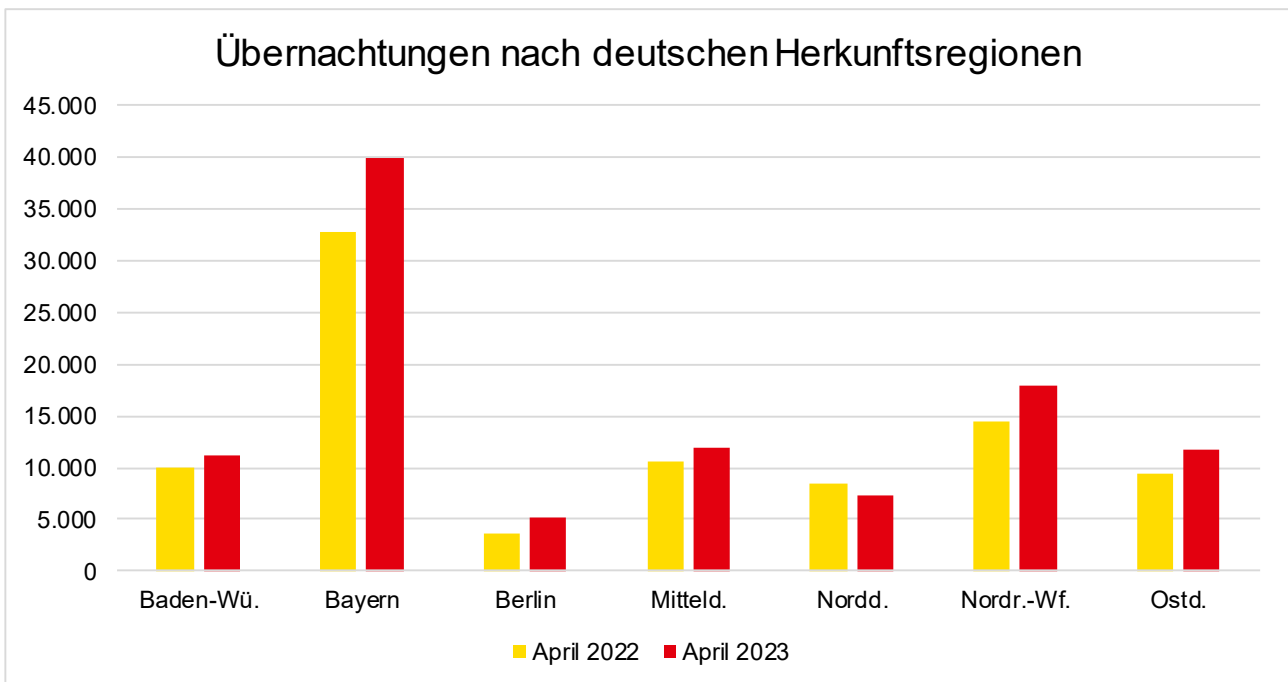


Tabelle 3: Ankünfte und Übernachtungen nach deutschen Herkunftsregionen

Bundesland	Ankünfte			Übernachtungen		
	Apr 2023	± z. VJ	Anteil	Apr 2023	± z. VJ	Anteil
Baden-Württemberg	3.276	+18,6%	11,3%	11.162	+10,5%	10,6%
Bayern	12.446	+22,5%	43,0%	39.818	+21,7%	37,8%
Berlin	1.313	+38,8%	4,5%	5.246	+40,5%	5,0%
Mitteldeutschland	3.094	+18,3%	10,7%	12.024	+14,5%	11,4%
Norddeutschland	1.911	-1,8%	6,6%	7.359	-12,2%	7,0%
Nordrhein-Westfalen	3.771	+18,0%	13,0%	17.980	+24,7%	17,1%
Ostdeutschland	3.140	+30,7%	10,8%	11.742	+24,9%	11,1%
Deutschland	28.951	+20,5%	100,0%	105.331	+18,0%	100,0%

Anmerkung: Mitteldeutschland = Hessen, Rheinland-Pfalz, Saarland; Norddeutschland = Bremen, Hamburg, Niedersachsen, Schleswig-Holstein; Ostdeutschland = Brandenburg, Mecklenburg-Vorpommern, Sachsen, Sachsen-Anhalt, Thüringen

3 Gemeinden und Tourismusregionen

Kärnten ist in neun Tourismusregionen organisiert nach denen die Gemeindeergebnisse aggregiert werden, um Auswertungen für die jeweilige Region zu erhalten. Nachstehende Tabelle gibt Auskunft über die Entwicklung der Ankünfte und Nächtigungen im April 2023 im Vergleich zum Vorjahresmonat. Etwas mehr als ein Fünftel der Gästenächtigungen (21,7 %) in Kärnten konnte in der „Region Villach“ verbucht werden, gefolgt von der Region „Bad Kleinkirchheim/Millstätter See/Nockberge“ mit 14,8 %.

Tabelle 4: Ankünfte und Nächtigungen nach Tourismusregionen

Tourismusregion	Ankünfte			Übernachtungen		
	Apr 2023	± z. VJ	Anteil	Apr 2023	± z. VJ	Anteil
Bad Kleinkirchheim/Millstätter See/Nockberge	17.967	+18%	14,6%	58.794	+17%	14,8%
Hohe Tauern – die Nationalpark Region in Kärnten	8.157	+17%	6,6%	35.002	+16%	8,8%
Kärnten-Mitte	7.730	+15%	6,3%	38.779	+12%	9,8%
Katschberg/Lieser- und Maltatal	3.801	+125%	3,1%	15.437	+159%	3,9%
Klopeiner See – Südkärnten/Lavanttal	10.904	+16%	8,8%	44.125	+23%	11,1%
Nassfeld – Pressegger See/Lesachtal/Weissensee	8.958	+1%	7,3%	40.714	+6%	10,2%
Region Klagenfurt	18.855	+26%	15,3%	35.534	+23%	8,9%
Region Villach	28.379	+27%	23,0%	86.288	+20%	21,7%
Wörthersee/Rosental	18.677	+21%	15,1%	42.870	+11%	10,8%
Kärnten gesamt	123.428	+21%	100,0%	397.543	+19%	100,0%

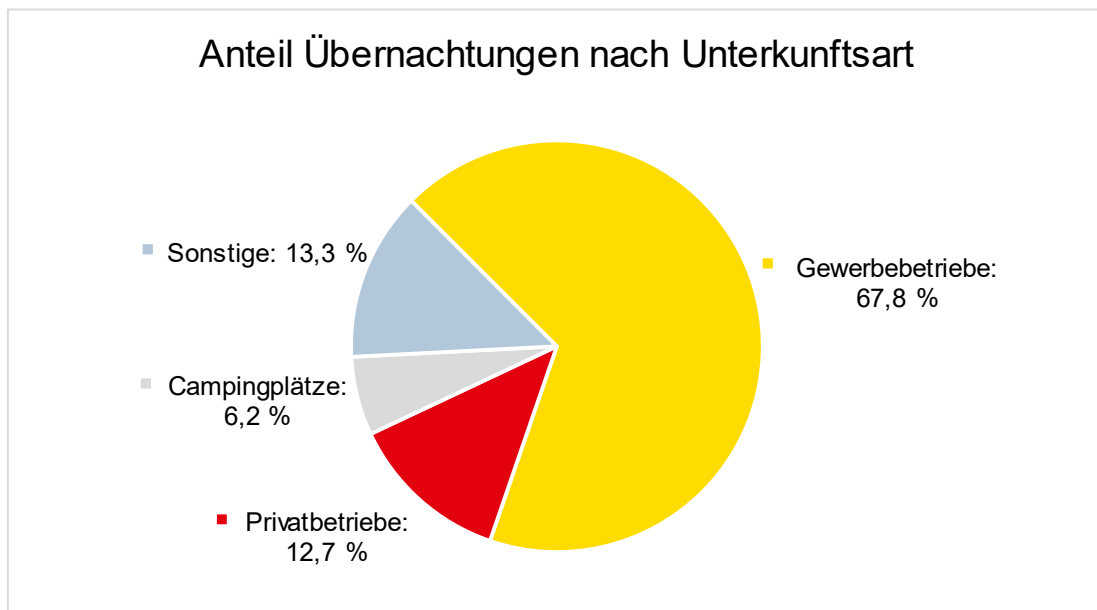
Wie nachstehende Tabelle zeigt, konnte die Anzahl an Übernachtungen in 13 der 20 nächtigungsstärksten Gemeinden im April 2023 zulegen. Die höchsten Zuwächse verzeichneten Rennweg am Katschberg (+669 %), Bad Kleinkirchheim (+110 %) und Steindorf am Ossiacher See (+70 %). Die meisten Übernachtungen verbuchten die Beherbergungsbetriebe in Villach (50.067), Klagenfurt am Wörthersee (35.390) und Hermagor-Pressegger See (26.194). 68,9 % aller Übernachtungen entfielen auf die 20 nächtigungsstärksten Gemeinden Kärntens.

Tabelle 5: Ankünfte und Übernachtungen der zwanzig nächtigungsstärksten Gemeinden Kärntens

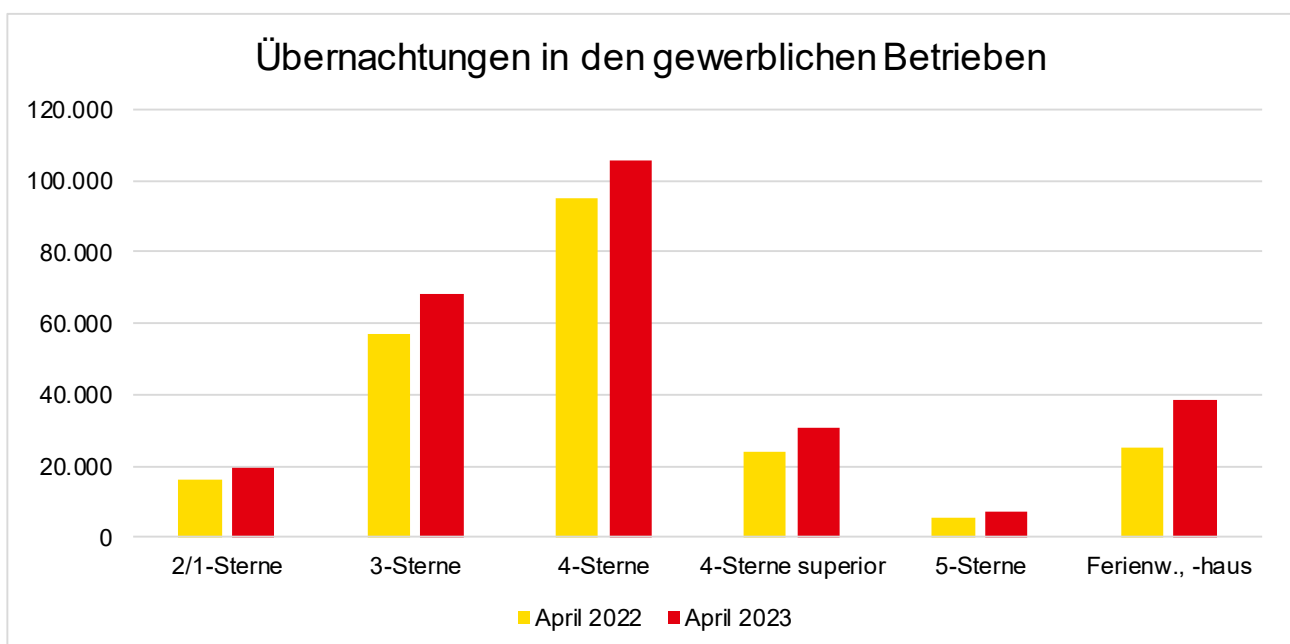
Rang	Gemeinde	Ankünfte			Übernachtungen		
		Apr 2023	± z. VJ	Anteil	Apr 2023	± z. VJ	Anteil
1	Villach	17.180	+28,6%	13,9%	50.067	+29,7%	12,6%
2	Klagenfurt am Wörthersee	18.781	+26,2%	15,2%	35.390	+23,8%	8,9%
3	Hermagor-Pressegger See	5.535	-6,9%	4,5%	26.194	-4,4%	6,6%
4	Althofen	1.067	+14,5%	0,9%	19.382	+8,3%	4,9%
5	Velden am Wörther See	8.022	+22,7%	6,5%	16.318	+15,1%	4,1%
6	Flattach	2.822	+5,7%	2,3%	11.431	-6,9%	2,9%
7	Reichenau	2.503	+24,3%	2,0%	11.183	+37,4%	2,8%
8	Radenthein	2.586	-0,3%	2,1%	10.495	-1,0%	2,6%
9	Pörtschach am Wörther See	4.174	+20,1%	3,4%	10.342	+21,3%	2,6%
10	Bad Kleinkirchheim	2.989	+88,6%	2,4%	9.605	+110,2%	2,4%
11	Rennweg am Katschberg	2.044	+581,3%	1,7%	8.912	+668,9%	2,2%
12	Millstatt am See	3.035	+6,4%	2,5%	8.601	+1,5%	2,2%
13	Wolfsberg	1.963	+7,4%	1,6%	7.688	+28,7%	1,9%
14	Finkenstein am Faaker See	2.831	+22,8%	2,3%	7.674	-8,4%	1,9%
15	Bad Bleiberg	890	+9,6%	0,7%	7.631	-9,1%	1,9%
16	Steindorf am Ossiacher See	2.134	+72,9%	1,7%	7.579	+70,0%	1,9%
17	St. Kanzian am Klopeiner See	2.107	+19,8%	1,7%	7.321	+11,8%	1,8%
18	Seeboden am Millstätter See	2.242	+5,2%	1,8%	6.133	-5,9%	1,5%
19	Eisenkappel-Vellach	564	+3,1%	0,5%	6.079	-1,8%	1,5%
20	Bad St. Leonhard im Lavanttal	1.034	-10,3%	0,8%	5.863	+30,7%	1,5%
	Restliche Gemeinden	38.925	+18,8%	31,5%	123.655	+19,8%	31,1%
	Kärnten gesamt	123.428	+21,4%	100,0%	397.543	+18,8%	100,0%

4 Unterkunftsarten

Im April 2023 entfielen in Kärnten auf Gewerbebetriebe 269.390 (+21,1 %) bzw. 67,8 % aller Übernachtungen. Die Privatbetriebe verzeichneten insgesamt 50.613 Übernachtungen (+19,5 %), die Campingplätze 24.525 Übernachtungen (+8,6 %) und die Summe der Übernachtungen aller weiteren Unterkunftsarten belief sich auf 53.015 (+12,5 %).



Der Großteil der Übernachtungen in gewerblichen Betrieben entfiel auf die 4-Stern-Betriebe mit einem Anteil von 39,2 %, dahinter folgten die 3-Stern-Betriebe mit einem Anteil von 25,3 % und die gewerblichen Ferienwohnungen und Ferienhäuser mit einem Anteil von 14,2 %.



Die Kärntner Privatbetriebe verzeichneten 38.789 Nächtigungen in Ferienwohnungen (+21,1 %), davon 7.268 auf Bauernhöfen. Des Weiteren meldeten sie 11.824 Nächtigungen in Privatquartieren (+14,7 %), davon 2.828 auf Bauernhöfen. Die Gesamtzahl der Nächtigungen auf Bauernhöfen (Privatquartiere, private Ferienwohnungen und Ferienhäuser) beträgt 10.096 (+21,1 %).

Ein Nächtigungszuwachs von 8,6 % wurde mit insgesamt 24.525 Übernachtungen auf Campingplätzen registriert. Diese Kategorie leistete einen Beitrag zum Gesamtergebnis im Ausmaß von 6,2 %. Die Kur- und Erholungsheime für Erwachsene erzielten 9,4 % der Nächtigungen (+17,5 %). Die Kinder- und Jugenderholungsheime, die Jugendherbergen, die bewirtschafteten Schutzhütten und die sonstigen Unterkünfte erzielten in Summe 3,9 % der April-Nächtigungen.

Tabelle 6: Ankünfte und Übernachtungen in Kärnten nach Unterkunftsarten

Unterkunftsart	Ankünfte			Übernachtungen		
	Apr 2023	± z. VJ	Anteil	Apr 2023	± z. VJ	Anteil
Gewerbebetriebe	97.790	+22,7%	79,2%	269.390	+21,1%	67,8%
5-Sterne	2.162	+14,4%	1,8%	7.247	+30,0%	1,8%
4-Sterne superior	10.380	+28,9%	8,4%	30.396	+27,4%	7,6%
4-Sterne	37.030	+9,2%	30,0%	105.733	+11,5%	26,6%
3-Sterne	29.848	+26,9%	24,2%	68.112	+19,3%	17,1%
2/1-Sterne	8.821	+37,3%	7,1%	19.567	+21,6%	4,9%
Ferienwohnungen, -häuser	9.549	+62,0%	7,7%	38.335	+53,2%	9,6%
Privatbetriebe	10.422	+23,6%	8,4%	50.613	+19,5%	12,7%
Privatquartiere	2.210	+18,7%	1,8%	8.996	+11,5%	2,3%
Privatquartiere auf Bauernhof	593	+8,6%	0,5%	2.828	+26,2%	0,7%
private Ferienwohnungen	6.207	+25,5%	5,0%	31.521	+21,5%	7,9%
private FeWo auf Bauernhof	1.412	+30,4%	1,1%	7.268	+19,2%	1,8%
Campingplätze	8.651	+12,1%	7,0%	24.525	+8,6%	6,2%
Sonstige	6.565	+12,3%	5,3%	53.015	+12,5%	13,3%
Kur- und Erholungsheime	2.111	+25,7%	1,7%	37.464	+17,5%	9,4%
Kinder- u. Jugenderholungsheime	600	-10,0%	0,5%	3.425	-12,0%	0,9%
Jugendherbergen	2.311	+27,3%	1,9%	6.021	+24,3%	1,5%
Bewirtschaftete Schutzhütten	64	-33,3%	0,1%	382	-26,3%	0,1%
Sonstige Unterkünfte	1.479	-6,8%	1,2%	5.723	-4,6%	1,4%
Insgesamt	123.428	+21,4%	100,0%	397.543	+18,8%	100,0%

5 Wintersaison 2022/23

Für die Wintersaison 2022/23 (November 2022 bis April 2023) konnten vorläufigen Zahlen zufolge 3.571.232 Übernachtungen mit einem Zuwachs von 33,4 % gegenüber dem Vergleichszeitraum des Vorjahres registriert werden. Mit 893.879 Ankünften (+43,2 %) in den sechs Monaten der Wintersaison 2022/23 errechnet sich eine durchschnittliche Verweildauer von 4,0 Tagen.

Im Vergleich zum 5-Jahres-Schnitt vor der Coronakrise (Winterhalbjahr 2014/15 bis 2018/19) verzeichneten die Kärntner Tourismusbetriebe in der soeben vergangenen Wintersaison einen Zuwachs von 1,1 % bei der Anzahl von Gästen (Vorkrisenschnitt: 884.142 Ankünfte) und verbuchten einen Anstieg von 0,8 % bei den Übernachtungen (Vorkrisenschnitt: 3.543.789).

S042 - Übernachtungen in allen Fremdenunterkünften

Basiszeitraum: April 2022 (W)
Auswahlzeitraum: April 2023 (W)

	Inland		Ausland		ZUSAMMEN	
	ABSOLUT	% ZV	ABSOLUT	% ZV	ABSOLUT	% ZV
20101 Klagenfurt am Wörthersee	21.455	26,0	13.935	20,5	35.390	23,8
BEZ Klagenfurt (Stadt)	21.455	26,0	13.935	20,5	35.390	23,8
20201 Villach	29.940	23,4	20.127	40,4	50.067	29,7
BEZ Villach (Stadt)	29.940	23,4	20.127	40,4	50.067	29,7
20302 Dellach	545	-35,4	763	-15,9	1.308	-25,3
20320 Gitschtal	3.453	91,9	314	-41,1	3.767	61,5
20305 Hermagor-Pressegger See	6.149	-24,6	20.045	4,1	26.194	-4,4
20306 Kirchbach	81	-8,0	776	241,9	857	172,1
20307 Kötschach-Mauthen	1.337	36,0	3.586	71,9	4.923	60,4
20321 Lesachtal	772	98,5	732	73,0	1.504	85,2
20316 St. Stefan im Gailtal	23	0,0	81	0,0	104	0,0
BEZ Hermagor	12.360	0,6	26.297	11,9	38.657	8,0
20402 Ebenthal in Kärnten	13	-18,8	21	110,0	34	30,8
20403 Feistritz im Rosental	61	-58,5	149	-25,1	210	-39,3
20405 Ferlach	1.263	45,2	805	-18,2	2.068	11,5
20409 Grafenstein	41	5,1	0	-100,0	41	-22,6
20412 Keutschach am See	683	-48,3	681	-5,3	1.364	-33,1
20415 Krumpendorf am Wörther See	2.767	13,5	1.174	-16,5	3.941	2,5
20414 Köttmannsdorf	66	-62,5	158	-34,4	224	-46,3
20416 Ludmannsdorf	53	960,0	81	0,0	134	2.580,0
20442 Magdalensberg	990	0,0	528	0,0	1.518	0,0
20417 Maria Rain	17	-77,0	3	-97,3	20	-89,3
20418 Maria Saal	61	-50,4	8	-61,9	69	-52,1
20419 Maria Wörth	1.279	44,2	2.250	9,1	3.529	19,6
20421 Moosburg	143	-22,7	122	-32,6	265	-27,6
20424 Pörschach am Wörther See	5.793	4,8	4.549	52,0	10.342	21,3
20432 Schiefeling am See	449	70,7	422	-32,2	871	-1,6

S042 - Übernachtungen in allen Fremdenunterkünften

Basiszeitraum: April 2022 (W)
Auswahlzeitraum: April 2023 (W)

	Inland		Ausland		ZUSAMMEN	
	ABSOLUT	% ZV	ABSOLUT	% ZV	ABSOLUT	% ZV
20428 St. Margareten im Rosental	178	52,1	111	8,8	289	32,0
20435 Techelsberg am Wörther See	1.029	75,3	1.077	43,2	2.106	57,3
20441 Zell	0	-100,0	0	0	0	-100,0
BEZ Klagenfurt Land	14.886	8,0	12.139	10,9	27.025	9,3
20501 Althofen	19.190	9,0	192	-32,4	19.382	8,3
20502 Brückl	116	22,1	123	26,8	239	24,5
20503 Deutsch-Griffen	51	96,2	37	-27,5	88	14,3
20504 Eberstein	479	-5,0	445	72,5	924	21,3
20534 Frauenstein	389	45,7	153	194,2	542	69,9
20505 Friesach	281	-9,6	469	25,4	750	9,5
20506 Glödnitz	129	-40,0	268	-48,2	397	-45,8
20508 Gurk	711	-24,4	405	90,1	1.116	-3,2
20509 Guttaring	226	-6,6	188	172,5	414	33,1
20511 Hüttenberg	486	1,7	114	1.040,0	600	23,0
20513 Klein St. Paul	227	12,9	188	189,2	415	56,0
20515 Liebenfels	389	44,1	609	207,6	998	113,2
20518 Metnitz	75	141,9	177	637,5	252	358,2
20519 Micheldorf	1.544	34,5	0	-100,0	1.544	33,2
20520 Mölbling	19	0,0	149	351,5	168	409,1
20523 St. Georgen am Längsee	2.294	68,2	1.002	82,8	3.296	72,4
20527 St. Veit an der Glan	2.173	-16,7	840	9,5	3.013	-10,7
20530 Straßburg	44	22,2	39	-51,9	83	-29,1
20531 Weitensfeld im Gurktal	12	-42,9	12	20,0	24	-22,6
BEZ Sankt Veit an der Glan	28.835	9,3	5.410	47,7	34.245	14,0
20601 Bad Kleinkirchheim	3.060	34,2	6.545	186,1	9.605	110,2
20602 Baldramsdorf	329	0,0	59	59,5	388	948,6
20603 Berg im Drautal	450	-23,7	1.126	-16,9	1.576	-19,0

S042 - Übernachtungen in allen Fremdenunterkünften

Basiszeitraum: April 2022 (W)
Auswahlzeitraum: April 2023 (W)

	Inland		Ausland		ZUSAMMEN	
	ABSOLUT	% ZV	ABSOLUT	% ZV	ABSOLUT	% ZV
20604 Dellach im Drautal	136	1,5	213	-42,1	349	-30,5
20607 Flattach	851	54,2	10.580	-9,8	11.431	-6,9
20608 Gmünd in Kärnten	582	23,3	1.422	48,3	2.004	40,0
20609 Greifenburg	106	-40,1	1.866	31,8	1.972	23,8
20605 Großkirchheim	236	61,6	887	78,8	1.123	74,9
20610 Heiligenblut	1.247	604,5	3.524	229,7	4.771	282,9
20611 Irschen	165	345,9	1.378	442,5	1.543	430,2
20613 Kleblach-Lind	13	0,0	127	195,3	140	225,6
20642 Krems in Kärnten	423	593,4	1.175	1.554,9	1.598	1.110,6
20616 Lendorf	383	-1,3	339	-69,4	722	-51,8
20643 Lurnfeld	310	112,3	124	-44,6	434	17,3
20618 Mallnitz	957	100,2	3.329	2,8	4.286	15,4
20619 Malta	198	-50,4	1.128	30,4	1.326	4,9
20620 Millstatt	3.288	-5,7	5.313	6,4	8.601	1,5
20622 Mörtschach	22	-86,2	354	-22,4	376	-39,0
20624 Mühldorf	256	11,8	281	27,1	537	19,3
20625 Oberdrauburg	89	-61,5	223	106,5	312	-8,0
20627 Obervellach	788	-3,1	1.837	4,1	2.625	1,8
20630 Radenthein	2.592	6,2	7.903	-3,1	10.495	-1,0
20631 Rangersdorf	45	-15,1	223	-11,5	268	-12,1
20644 Reißeck	378	0,8	941	-27,9	1.319	-21,5
20632 Rennweg am Katschberg	1.991	572,6	6.921	702,0	8.912	668,9
20633 Sachsenburg	115	-50,2	400	555,7	515	76,4
20634 Seeboden	2.514	-18,2	3.619	5,0	6.133	-5,9
20635 Spittal an der Drau	1.976	4,2	2.026	-4,7	4.002	-0,5
20636 Stall	19	35,7	356	-43,9	375	-42,2
20637 Steinfeld	17	21,4	185	122,9	202	108,2
20638 Trebesing	377	-39,9	1.220	-10,0	1.597	-19,4
20639 Weißensee	592	-15,8	512	-40,1	1.104	-29,1

S042 - Übernachtungen in allen Fremdenunterkünften

Basiszeitraum: April 2022 (W)
Auswahlzeitraum: April 2023 (W)

	Inland		Ausland		ZUSAMMEN	
	ABSOLUT	% ZV	ABSOLUT	% ZV	ABSOLUT	% ZV
20640 Winklern	613	100,3	235	33,5	848	75,9
BEZ Spittal an der Drau	25.118	19,7	66.371	26,7	91.489	24,7
20701 Afritz am See	117	485,0	707	465,6	824	468,3
20702 Arnoldstein	296	71,1	1.361	230,3	1.657	183,2
20703 Arriach	85	-18,3	379	-17,8	464	-17,9
20705 Bad Bleiberg	7.086	-13,1	545	118,9	7.631	-9,1
20707 Feistritz an der Gail	108	-16,3	85	23,2	193	-2,5
20708 Feld am See	2.582	52,5	2.261	8,0	4.843	27,9
20710 Ferndorf	71	-6,6	459	-33,8	530	-31,1
20711 Finkenstein am Faaker See	4.352	-7,7	3.322	-9,3	7.674	-8,4
20712 Fresach	103	232,3	279	-2,4	382	20,5
20713 Hohenthurn	37	-31,5	1.089	14,2	1.126	11,7
20719 Nötsch im Gailtal	203	-45,0	663	-4,3	866	-18,5
20720 Paternion	219	0,5	165	-40,6	384	-22,6
20721 Rosegg	90	-64,6	405	2,0	495	-24,0
20722 St. Jakob im Rosental	299	-11,0	395	22,3	694	5,3
20723 Stockenboi	166	253,2	594	-10,3	760	7,2
20724 Treffen am Ossiacher See	1.402	-23,8	1.930	-26,1	3.332	-25,1
20725 Velden am Wörther See	9.083	6,2	7.235	28,6	16.318	15,1
20726 Weißenstein	39	116,7	93	19,2	132	37,5
20727 Wernberg	1.132	28,1	413	141,5	1.545	46,4
BEZ Villach Land	27.470	-0,7	22.380	12,8	49.850	4,9
20801 Bleiburg	954	-7,5	511	30,4	1.465	3,0
20802 Diex	1.696	994,2	2.003	1.085,2	3.699	1.041,7
20803 Eberndorf	470	-21,4	149	-35,8	619	-25,4
20804 Eisenkappel-Vellach	5.805	-1,3	274	-11,3	6.079	-1,8
20805 Feistritz ob Bleiburg	656	-0,6	465	-20,9	1.121	-10,2

S042 - Übernachtungen in allen Fremdenunterkünften

Basiszeitraum: April 2022 (W)
Auswahlzeitraum: April 2023 (W)

	Inland		Ausland		ZUSAMMEN	
	ABSOLUT	% ZV	ABSOLUT	% ZV	ABSOLUT	% ZV
20806 Gallizien	6	500,0	67	-29,5	73	-24,0
20808 Griffen	221	-14,7	364	19,3	585	3,7
20815 Sittersdorf	30	-53,1	106	-6,2	136	-23,2
20813 St. Kanzian am Klopeiner See	4.286	6,2	3.035	20,9	7.321	11,8
20817 Völkermarkt	1.619	21,3	718	18,7	2.337	20,5
20812 Ruden	0	-100,0	0	0	0	-100,0
BEZ Völkermarkt	15.743	12,2	7.692	44,6	23.435	21,1
20901 Bad St. Leonhard im Lavanttal	4.654	40,3	1.209	3,3	5.863	30,7
20905 Frantschach-St. Gertraud	687	-11,7	2.332	31,1	3.019	18,1
20909 Lavamünd	285	14,9	411	161,8	696	71,9
20911 Preitenegg	126	72,6	183	-2,7	309	18,4
20912 Reichenfels	120	36,4	130	25,0	250	30,2
20913 St. Andrä	697	-1,0	743	21,6	1.440	9,5
20914 St. Georgen im Lavanttal	191	-50,5	74	-37,3	265	-47,4
20918 St. Paul im Lavanttal	889	44,1	271	18,3	1.160	37,1
20923 Wolfsberg	5.188	39,9	2.500	10,3	7.688	28,7
BEZ Wolfsberg	12.837	29,4	7.853	18,6	20.690	25,1
21001 Albeck	311	42,0	393	-18,6	704	0,3
21002 Feldkirchen in Kärnten	1.019	-10,3	1.632	26,9	2.651	9,5
21003 Glanegg	69	3,0	126	-47,3	195	-36,3
21004 Gnesau	58	-50,4	494	22,9	552	6,4
21005 Himmelberg	145	22,9	421	37,6	566	33,5
21006 Ossiach	2.167	36,9	840	-11,5	3.007	18,8
21007 Reichenau	3.575	2,1	7.608	64,1	11.183	37,4
21008 St. Urban	152	-62,1	69	-46,5	221	-58,3
21009 Steindorf am Ossiacher See	4.144	83,4	3.435	56,2	7.579	70,0
21010 Steuerberg	29	20,8	8	0,0	37	54,2

S042 - Übernachtungen in allen Fremdenunterkünften

Basiszeitraum: April 2022 (W)
Auswahlzeitraum: April 2023 (W)

	Inland		Ausland		ZUSAMMEN	
	ABSOLUT	% ZV	ABSOLUT	% ZV	ABSOLUT	% ZV
BEZ Feldkirchen	11.669	23,8	15.026	41,4	26.695	33,1
K Ä R N T E N	200.313	14,0	197.230	24,2	397.543	18,8

S040 - Ankünfte und Übernachtungen nach Herkunftsland

Basiszeitraum: April 2022 (W)
Auswahlzeitraum: April 2023 (W)

2 Kärnten

Wohnbevölkerung: 564.513

			Gewerbebetriebe			Privatquartiere			Restl. Quartiere			FeWo/Haus			GESAMT		
			ANK.	ÜBERN.	+-%ZV	ANK.	ÜBERN.	+-%ZV	ANK.	ÜBERN.	+-%ZV	ANK.	ÜBERN.	+-%ZV	ANK.	ÜBERN.	+-%ZV
Inland	Österreich	Burgenland	2.420	5.899	71,5	60	113	-13,1	399	1.560	-12,8	75	235	-7,8	2.954	7.807	39,0
		Kärnten	7.209	20.274	24,3	106	603	9,8	1.490	16.780	5,7	180	1.928	77,4	8.985	39.585	17,0
		Niederösterreich	9.158	22.656	18,3	208	746	13,7	961	6.871	20,2	556	2.237	46,5	10.883	32.510	20,2
		Oberösterreich	5.552	13.176	4,6	156	456	31,4	815	4.348	41,9	182	779	42,2	6.705	18.759	13,3
		Salzburg	3.683	8.804	0,0	64	125	-18,3	430	3.005	-1,0	50	149	-47,9	4.227	12.083	-1,6
		Steiermark	9.408	21.412	6,4	167	396	-21,3	1.175	7.441	5,7	330	1.517	19,3	11.080	30.766	6,3
		Tirol	3.011	7.404	-0,8	75	185	2,2	439	3.328	44,2	90	374	11,3	3.615	11.291	9,7
		Vorarlberg	1.312	2.867	0,3	51	91	46,8	64	615	365,9	40	129	27,7	1.467	3.702	17,4
		Wien	12.944	33.909	14,3	293	953	50,8	1.145	7.050	28,5	500	1.898	-15,8	14.882	43.810	15,1
		Österreich	54.697	136.401	13,3	1.180	3.668	14,2	6.918	50.998	14,7	2.003	9.246	20,6	64.798	200.313	14,0
Inland			54.697	136.401	13,3	1.180	3.668	14,2	6.918	50.998	14,7	2.003	9.246	20,6	64.798	200.313	14,0
Ausland	Deutschland	Baden Württemberg	2.431	7.861	16,7	67	259	7,9	505	1.788	-1,9	273	1.254	-3,5	3.276	11.162	10,5
		Bayern	9.401	28.588	36,9	258	962	6,3	1.868	5.868	-22,1	919	4.400	30,0	12.446	39.818	21,7
		Berlin	942	3.492	45,1	28	111	-47,4	220	858	114,5	123	785	9,6	1.313	5.246	40,5
		Mitteldeutschland ¹⁾	2.138	7.810	18,1	75	364	7,4	521	1.579	13,2	360	2.271	5,6	3.094	12.024	14,5
		Norddeutschland ²⁾	1.303	5.030	-11,9	32	135	-50,9	395	849	-28,4	181	1.345	10,7	1.911	7.359	-12,2
		Nordrhein-Westfalen	2.493	11.900	34,5	90	436	-29,1	765	2.856	12,3	423	2.788	15,7	3.771	17.980	24,7
		Ostdeutschland ³⁾	2.181	7.887	28,3	73	324	60,4	473	1.230	-5,5	413	2.301	31,7	3.140	11.742	24,9
		Deutschland	20.889	72.568	26,6	623	2.591	-7,0	4.747	15.028	-7,1	2.692	15.144	17,2	28.951	105.331	18,0
	Restliches Ausland	Arabische Länder Asiens ⁴⁾	57	324	414,3	2	20	0,0	1	1	0,0	3	9	-75,0	63	354	257,6
		Australien	39	86	59,3	4	10	233,3	5	7	0,0	10	59	181,0	58	162	107,7
		Belgien	534	2.606	-12,3	15	76	3.700,0	729	3.887	-15,2	73	516	230,8	1.351	7.085	-8,1
		Brasilien	28	39	1.850,0	0	0	0	2	2	0,0	0	0	-100,0	30	41	485,7
		Bulgarien	77	161	83,0	1	29	-89,4	19	109	0,0	21	90	-53,6	118	389	-29,9
		China ⁵⁾	67	122	64,9	4	6	0,0	0	0	0	0	0	-100,0	71	128	42,2
		Dänemark	87	234	70,8	19	124	-13,9	28	115	-1,7	4	19	-69,8	138	492	6,7
		ehem. Jugoslawien ⁷⁾	420	1.498	161,0	18	195	91,2	5	7	75,0	51	550	14,3	494	2.250	93,8
		Estland	36	52	136,4	0	0	0	4	4	0,0	6	24	-67,6	46	80	-16,7
		Finnland	71	196	237,9	0	0	-100,0	28	38	280,0	5	27	800,0	104	261	248,0
		Frankreich	385	1.101	128,9	14	14	-77,8	26	61	117,9	18	92	33,3	443	1.268	97,8
		Griechenland	69	133	64,2	0	0	-100,0	4	4	0,0	11	25	212,5	84	162	80,0
		Indien	34	168	-1,2	10	10	0,0	0	0	-100,0	14	35	0,0	58	213	5,4
		Irland (Republik)	51	235	19,9	5	22	0,0	1	1	-91,7	12	131	0,0	69	389	87,0
		Island	15	38	46,2	0	0	-100,0	0	0	0	0	0	0	15	38	40,7
		Israel	160	356	-5,3	11	21	162,5	11	34	-22,7	19	66	-66,2	201	477	-23,4
		Italien	5.111	8.976	25,8	190	320	19,4	521	1.159	19,6	352	959	61,4	6.174	11.414	27,3
		Japan	27	85	1.114,3	1	1	0,0	4	8	33,3	1	1	-85,7	33	95	375,0
		Kanada	44	76	-52,2	3	5	150,0	3	3	-25,0	20	62	0,0	70	146	-11,5
Kroatien	941	2.694	83,0	44	409	13,0	201	276	72,5	127	863	79,0	1.313	4.242	71,3		
Lettland	29	32	14,3	0	0	0	2	2	0,0	6	6	-87,5	37	40	-47,4		
Litauen	73	107	98,1	1	5	25,0	0	0	-100,0	0	0	0	74	112	75,0		
Luxemburg	46	106	-35,8	4	16	1.500,0	4	16	-60,0	8	32	190,9	62	170	-21,7		
Malta	69	128	161,2	0	0	-100,0	8	20	0,0	0	0	0	77	148	174,1		
Neuseeland	4	4	100,0	0	0	0	2	2	0,0	0	0	0	6	6	200,0		

S040 - Ankünfte und Übernachtungen nach Herkunftsland

Basiszeitraum: April 2022 (W)
Auswahlzeitraum: April 2023 (W)

2 Kärnten

Wohnbevölkerung: 564.513

		Gewerbebetriebe			Privatquartiere			Restl. Quartiere			FeWo/Haus			GESAMT			
		ANK.	ÜBERN.	+-%ZV	ANK.	ÜBERN.	+-%ZV	ANK.	ÜBERN.	+-%ZV	ANK.	ÜBERN.	+-%ZV	ANK.	ÜBERN.	+-%ZV	
Ausland	Restliches Ausland	Niederlande	1.089	2.615	51,2	36	116	56,8	776	2.603	123,1	244	1.141	-3,8	2.145	6.475	55,8
		Norwegen	71	282	33,0	1	1	-50,0	4	12	0,0	3	5	-58,3	79	300	32,7
		Polen	2.145	4.572	68,8	154	750	19,2	244	446	129,9	367	1.789	41,8	2.910	7.557	57,6
		Portugal	60	267	444,9	0	0	0	2	38	0,0	1	42	55,6	63	347	356,6
		Rumänien	618	2.447	17,5	32	324	25,1	69	284	-28,8	80	522	2,2	799	3.577	10,0
		Russland	50	206	54,9	1	1	-66,7	0	0	0	6	20	-60,0	57	227	22,0
		Saudi-Arabien	12	28	600,0	0	0	0	0	0	0	5	15	0,0	17	43	975,0
		Schweden	112	384	182,4	6	34	0,0	15	21	162,5	0	0	-100,0	133	439	164,5
		Schweiz und Liechtenstein	1.450	3.950	16,7	36	107	-36,3	222	609	54,2	99	415	6,7	1.807	5.081	17,2
		Slowakei	1.183	3.967	1,8	62	525	27,4	89	278	146,0	336	1.472	1,0	1.670	6.242	6,2
		Slowenien	828	2.296	12,8	50	365	28,5	134	295	39,8	134	658	120,1	1.146	3.614	27,7
		Spanien	235	525	37,1	9	32	166,7	12	59	555,6	28	100	669,2	284	716	71,7
		Südafrika	4	37	68,2	0	0	0	0	0	0	0	27	0,0	4	64	190,9
		Südkorea	127	135	132,8	0	0	0	6	10	0,0	2	4	0,0	135	149	156,9
		Südostasien ⁸⁾	167	597	377,6	2	2	-33,3	1	1	-87,5	0	0	-100,0	170	600	305,4
		Taiwan	16	32	0,0	1	1	0,0	0	0	0	0	0	0	17	33	0,0
		Tschechische Republik	1.682	4.869	12,4	69	205	41,4	112	211	-24,4	480	2.011	84,7	2.343	7.296	24,8
		Türkei	60	159	-18,0	0	0	0	3	3	0,0	0	0	-100,0	63	162	-20,2
		übrige GUS ⁶⁾	40	94	-32,9	4	4	0,0	0	0	0	4	16	433,3	48	114	-20,3
		Übriges Afrika	26	92	-27,0	0	0	-100,0	0	0	0	3	45	350,0	29	137	-12,2
		Übriges Asien	43	54	980,0	0	2	-85,7	0	0	0	0	0	-100,0	43	56	43,6
		Übriges Ausland	170	378	-47,4	3	3	50,0	13	24	-82,1	4	12	0,0	190	417	-51,2
		Ukraine	249	540	-27,0	23	39	-18,8	0	30	36,4	16	92	-85,8	288	701	-51,9
		Ungarn	1.561	5.520	57,6	142	1.586	73,7	89	197	251,8	281	2.020	15,4	2.073	9.323	49,8
		USA	330	950	23,5	6	32	0,0	7	13	160,0	25	181	201,7	368	1.176	41,0
		Vereinigte Arabische Emirate	35	105	228,1	6	36	200,0	0	0	0	3	5	-79,2	44	146	114,7
		Vereinigtes Königreich	1.309	5.627	112,4	7	96	95,9	137	588	818,8	36	207	97,1	1.489	6.518	127,3
		Zentral- und Südamerika	50	122	4,3	4	21	320,0	8	36	620,0	6	34	13,3	68	213	35,7
		Zypern	8	14	-6,7	0	0	0	0	0	0	0	0	0	8	14	-6,7
			<i>Restliches Ausland</i>	22.204	60.421	35,0	1.000	5.565	29,2	3.551	11.514	26,9	2.924	14.399	25,7	29.679	91.899
	<i>Ausland</i>	43.093	132.989	30,3	1.623	8.156	15,0	8.298	26.542	5,1	5.616	29.543	21,2	58.630	197.230	24,2	
	<i>In-/Ausland</i>	97.790	269.390	21,1	2.803	11.824	14,7	15.216	77.540	11,2	7.619	38.789	21,1	123.428	397.543	18,8	

1) Hessen, Rheinland-Pfalz, Saarland. - 2) Niedersachsen, Hamburg, Bremen, Schleswig-Holstein. - 3) Sachsen, Sachsen-Anhalt, Thüringen, Brandenburg, Mecklenburg-Vorpommern. - 4) Jemen, Bahrain, Irak, Jordanien, Katar, Kuwait, Libanon, Oman, Saudi-Arabien, Syrien. - 5) inkl. Hong Kong, Macao. - 6) Belarus, Moldawien, Armenien, Aserbaidschan, Georgien, Kasachstan, Kirgisistan, Tadschikistan, Turkmenistan, Usbekistan. - 7) Ohne Kroatien und Slowenien, inkl. Bosnien-Herzegowina, Nordmazedonien, Serbien und Montenegro. - 8) Indonesien, Malaysia, Singapur, Nordkorea, Thailand, Brunei, Kambodscha, Laos, Philippinen, Vietnam.

S040 - Ankünfte und Übernachtungen nach Herkunftsland

Basiszeitraum: April 2022 (W)
Auswahlzeitraum: April 2023 (W)

2 Kärnten

Wohnbevölkerung: 564.513

		Inland			Ausland			Insgesamt		
		ANK.	ÜBERN.	+-%ZV	ANK.	ÜBERN.	+-%ZV	ANK.	ÜBERN.	+-%ZV
Gewerbebetriebe	4-Stern-Superior	6.269	15.410	18,4	4.111	14.986	38,2	10.380	30.396	27,4
	Gewerbl. Beherb.betriebe 2 bzw. 1*	4.881	10.524	30,1	3.940	9.043	13,0	8.821	19.567	21,6
	Gewerbl. Beherb.betriebe 3*	16.216	32.673	12,9	13.632	35.439	25,8	29.848	68.112	19,3
	Gewerbl. Beherb.betriebe 4*	22.243	60.637	2,8	14.787	45.096	25,8	37.030	105.733	11,5
	Gewerbl. Beherb.betriebe 5*	1.273	4.393	40,8	889	2.854	16,3	2.162	7.247	30,0
	Gewerbl.Ferienwohnung bzw. -haus	3.815	12.764	54,5	5.734	25.571	52,5	9.549	38.335	53,2
	<i>Gewerbebetriebe</i>	54.697	136.401	13,3	43.093	132.989	30,3	97.790	269.390	21,1
Privatquartiere	Privatquartiere auf Bauernhof	230	1.033	34,2	363	1.795	22,0	593	2.828	26,2
	Privatquartiere nicht auf Bauernhof	950	2.635	7,9	1.260	6.361	13,1	2.210	8.996	11,5
	<i>Privatquartiere</i>	1.180	3.668	14,2	1.623	8.156	15,0	2.803	11.824	14,7
Restl. Quartiere	Bewirtschaftete Schutzhütten	20	89	-62,0	44	293	3,2	64	382	-26,3
	Campingplatz	2.389	6.290	12,2	6.262	18.235	7,4	8.651	24.525	8,6
	Jugendherbergen u. -gästehäuser	1.237	3.010	20,8	1.074	3.011	28,1	2.311	6.021	24,3
	Kinder- u. Jugenderholungsheime	2	10	-94,4	598	3.415	-8,1	600	3.425	-12,0
	Kurheim der Sozialversicherungsträger	1.160	22.241	16,0	4	39	550,0	1.164	22.280	16,2
	Private u. öffentl. Kurheime	926	14.959	19,2	21	225	59,6	947	15.184	19,7
	Sonstige Fremdenunterkunft	1.184	4.399	4,3	295	1.324	-25,5	1.479	5.723	-4,6
	<i>Restl. Quartiere</i>	6.918	50.998	14,7	8.298	26.542	5,1	15.216	77.540	11,2
FeWo/Haus	Ferienwohnung (priv.) auf Bauernhof	373	1.545	2,9	1.039	5.723	24,6	1.412	7.268	19,2
	Ferienwohnung (priv.) n. auf Bauernhof	1.630	7.701	25,0	4.577	23.820	20,4	6.207	31.521	21,5
	<i>FeWo/Haus</i>	2.003	9.246	20,6	5.616	29.543	21,2	7.619	38.789	21,1
KÄRNTEN		64.798	200.313	14,0	58.630	197.230	24,2	123.428	397.543	18,8

Basiszeitraum: April 2022 (W), März 2022 (W), Februar 2022 (W),
Jänner 2022 (W), Dezember 2021 (W), November 2021 (W)

Auswahlzeitraum: April 2023 (W), März 2023 (W), Februar 2023 (W),
Jänner 2023 (W), Dezember 2022 (W), November 2022 (W)

S042 - Übernachtungen in allen Fremdenunterkünften

	Inland		Ausland		ZUSAMMEN	
	ABSOLUT	% ZV	ABSOLUT	% ZV	ABSOLUT	% ZV
20101 Klagenfurt am Wörthersee	89.553	33,3	59.997	58,4	149.550	42,3
BEZ Klagenfurt (Stadt)	89.553	33,3	59.997	58,4	149.550	42,3
20201 Villach	156.787	32,8	111.251	68,9	268.038	45,7
BEZ Villach (Stadt)	156.787	32,8	111.251	68,9	268.038	45,7
20302 Dellach	5.933	-7,3	7.527	20,8	13.460	6,6
20320 Gitschtal	29.636	42,2	28.076	53,3	57.712	47,4
20305 Hermagor-Pressegger See	150.312	4,6	443.601	32,2	593.913	24,0
20306 Kirchbach	3.048	2,4	23.015	75,0	26.063	61,6
20307 Kötschach-Mauthen	6.440	63,6	27.434	115,2	33.874	103,0
20321 Lesachtal	12.906	11,3	12.862	50,9	25.768	28,1
20316 St. Stefan im Gailtal	2.047	14,0	6.613	57,2	8.660	44,3
BEZ Hermagor	210.322	10,0	549.128	37,8	759.450	28,8
20402 Ebenthal in Kärnten	101	106,1	139	215,9	240	158,1
20403 Feistritz im Rosental	99	-45,0	728	33,6	827	14,1
20405 Ferlach	4.325	53,3	5.008	52,5	9.333	52,9
20409 Grafenstein	63	18,9	7	-53,3	70	2,9
20412 Keutschach am See	1.384	-48,5	2.448	17,4	3.832	-19,7
20415 Krumpendorf am Wörther See	7.505	-4,1	3.414	-8,4	10.919	-5,5
20414 Köttmannsdorf	267	-54,0	701	1,4	968	-23,9
20416 Ludmannsdorf	177	126,9	614	281,4	791	231,0
20442 Magdalensberg	3.434	-1,8	2.184	35,4	5.618	10,0
20417 Maria Rain	338	8,7	136	-12,3	474	1,7
20418 Maria Saal	208	-66,6	38	-50,6	246	-64,8
20419 Maria Wörth	4.131	-10,2	9.405	12,6	13.536	4,5

Basiszeitraum: April 2022 (W), März 2022 (W), Februar 2022 (W),
Jänner 2022 (W), Dezember 2021 (W), November 2021 (W)

Auswahlzeitraum: April 2023 (W), März 2023 (W), Februar 2023 (W),
Jänner 2023 (W), Dezember 2022 (W), November 2022 (W)

S042 - Übernachtungen in allen Fremdenunterkünften

	Inland		Ausland		ZUSAMMEN	
	ABSOLUT	% ZV	ABSOLUT	% ZV	ABSOLUT	% ZV
20421 Moosburg	381	-16,6	262	-35,6	643	-25,6
20424 Pörtschach am Wörther See	16.720	66,4	10.716	144,3	27.436	90,1
20432 Schiefeling am See	925	26,2	1.053	0,4	1.978	11,0
20428 St. Margareten im Rosental	375	10,3	133	-11,3	508	3,7
20435 Techelsberg am Wörther See	3.767	45,9	5.145	84,8	8.912	66,1
20441 Zell	28	47,4	12	0,0	40	110,5
BEZ Klagenfurt Land	44.228	18,0	42.143	42,7	86.371	28,9
20501 Althofen	111.190	10,4	1.287	-26,5	112.477	9,8
20502 Brückl	446	-21,6	485	0,0	931	-11,7
20503 Deutsch-Griffen	630	46,9	597	90,7	1.227	65,4
20504 Eberstein	1.651	15,5	1.643	126,0	3.294	52,7
20534 Frauenstein	880	-12,7	411	-15,3	1.291	-13,5
20505 Friesach	1.259	27,8	2.401	74,1	3.660	54,8
20506 Glödnitz	3.041	-4,8	3.320	39,4	6.361	14,1
20508 Gurk	2.475	30,5	1.664	124,3	4.139	56,8
20509 Guttaring	1.336	2,5	1.392	182,4	2.728	51,8
20511 Hüttenberg	1.306	89,8	536	264,6	1.842	120,6
20513 Klein St. Paul	1.252	37,1	1.206	20,2	2.458	28,3
20515 Liebenfels	884	17,4	1.489	92,4	2.373	55,4
20518 Metnitz	825	200,0	468	17,3	1.293	91,8
20519 Micheldorf	7.529	34,8	0	-100,0	7.529	34,5
20520 Mölbling	22	-83,8	679	6,8	701	-9,2
20523 St. Georgen am Längsee	6.113	71,9	4.165	45,9	10.278	60,3
20527 St. Veit an der Glan	7.039	9,0	5.070	32,9	12.109	17,9
20530 Straßburg	117	-7,1	180	-65,1	297	-53,7

Basiszeitraum: April 2022 (W), März 2022 (W), Februar 2022 (W),
Jänner 2022 (W), Dezember 2021 (W), November 2021 (W)

Auswahlzeitraum: April 2023 (W), März 2023 (W), Februar 2023 (W),
Jänner 2023 (W), Dezember 2022 (W), November 2022 (W)

S042 - Übernachtungen in allen Fremdenunterkünften

	Inland		Ausland		ZUSAMMEN	
	ABSOLUT	% ZV	ABSOLUT	% ZV	ABSOLUT	% ZV
20531 Weitensfeld im Gurktal	52	-21,2	174	521,4	226	140,4
BEZ Sankt Veit an der Glan	148.047	13,8	27.167	43,4	175.214	17,6
20601 Bad Kleinkirchheim	131.444	2,4	283.106	41,7	414.550	26,3
20602 Baldramsdorf	921	526,5	497	187,3	1.418	343,1
20603 Berg im Drautal	3.899	8,2	12.501	22,1	16.400	18,5
20604 Dellach im Drautal	367	-12,0	678	-28,5	1.045	-23,4
20607 Flattach	5.846	68,8	71.273	38,0	77.119	40,0
20608 Gmünd in Kärnten	2.283	30,3	8.390	92,6	10.673	74,7
20609 Greifenburg	622	46,4	5.164	91,0	5.786	84,9
20605 Großkirchheim	3.476	17,3	14.195	49,7	17.671	42,0
20610 Heiligenblut	32.616	12,9	67.985	31,4	100.601	24,7
20611 Irschen	627	36,6	4.658	269,4	5.285	207,3
20613 Kleblach-Lind	130	54,8	866	125,5	996	112,8
20642 Krems in Kärnten	7.404	3,7	16.067	61,2	23.471	37,2
20616 Lendorf	2.028	37,4	5.281	-2,7	7.309	5,9
20643 Lurnfeld	1.748	67,6	1.202	18,3	2.950	43,3
20618 Mallnitz	6.089	43,1	67.691	98,8	73.780	92,6
20619 Malta	1.126	-18,2	4.916	60,1	6.042	35,9
20620 Millstatt	9.365	10,8	21.495	32,9	30.860	25,3
20622 Mörttschach	759	-25,9	5.542	66,7	6.301	44,9
20624 Mühldorf	515	-19,0	1.044	27,0	1.559	6,9
20625 Oberdrauburg	372	-37,9	2.285	11,7	2.657	0,5
20627 Obervellach	4.373	-7,9	23.767	145,8	28.140	95,2
20630 Radenthein	8.745	7,2	31.782	35,3	40.527	28,1
20631 Rangersdorf	919	64,7	14.388	75,0	15.307	74,3

Basiszeitraum: April 2022 (W), März 2022 (W), Februar 2022 (W),
Jänner 2022 (W), Dezember 2021 (W), November 2021 (W)

Auswahlzeitraum: April 2023 (W), März 2023 (W), Februar 2023 (W),
Jänner 2023 (W), Dezember 2022 (W), November 2022 (W)

S042 - Übernachtungen in allen Fremdenunterkünften

	Inland		Ausland		ZUSAMMEN	
	ABSOLUT	% ZV	ABSOLUT	% ZV	ABSOLUT	% ZV
20644 Reißbeck	1.254	-2,7	5.417	42,4	6.671	31,0
20632 Rennweg am Katschberg	55.385	12,5	148.819	47,3	204.204	35,9
20633 Sachsenburg	853	39,4	1.493	53,0	2.346	47,7
20634 Seeboden	11.055	11,5	54.288	132,3	65.343	96,3
20635 Spittal an der Drau	9.603	5,4	14.921	72,3	24.524	38,0
20636 Stall	315	343,7	3.888	97,4	4.203	105,9
20637 Steinfeld	214	205,7	943	106,8	1.157	120,0
20638 Trebesing	1.970	-30,2	5.870	-6,2	7.840	-13,7
20639 Weißensee	50.067	-9,1	67.124	79,7	117.191	26,8
20640 Winklern	5.778	63,3	1.358	81,1	7.136	66,4
BEZ Spittal an der Drau	362.168	5,9	968.894	52,6	1.331.062	36,3
20701 Afritz am See	393	-19,0	4.187	186,6	4.580	135,4
20702 Arnoldstein	1.768	181,1	8.104	254,5	9.872	238,7
20703 Arriach	1.803	-1,3	4.753	39,9	6.556	25,5
20705 Bad Bleiberg	44.665	6,9	3.008	106,0	47.673	10,2
20707 Feistritz an der Gail	461	21,3	1.036	43,5	1.497	35,8
20708 Feld am See	10.223	29,8	19.209	33,0	29.432	31,8
20710 Ferndorf	210	-23,6	1.450	1,3	1.660	-2,8
20711 Finkenstein am Faaker See	23.941	14,3	29.356	75,9	53.297	41,6
20712 Fresach	293	83,1	1.074	27,6	1.367	36,4
20713 Hohenthurn	223	28,9	5.873	58,7	6.096	57,4
20719 Nötsch im Gailtal	1.028	1,8	4.175	54,1	5.203	39,9
20720 Paternion	955	-14,3	1.057	37,1	2.012	6,7
20721 Rosegg	147	-81,4	523	23,9	670	-44,8
20722 St. Jakob im Rosental	1.211	66,8	1.533	238,4	2.744	132,7

Basiszeitraum: April 2022 (W), März 2022 (W), Februar 2022 (W),
Jänner 2022 (W), Dezember 2021 (W), November 2021 (W)

Auswahlzeitraum: April 2023 (W), März 2023 (W), Februar 2023 (W),
Jänner 2023 (W), Dezember 2022 (W), November 2022 (W)

S042 - Übernachtungen in allen Fremdenunterkünften

	Inland		Ausland		ZUSAMMEN	
	ABSOLUT	% ZV	ABSOLUT	% ZV	ABSOLUT	% ZV
20723 Stockenboi	540	71,4	2.038	16,5	2.578	24,8
20724 Treffen am Ossiacher See	20.804	45,7	48.765	94,6	69.569	76,9
20725 Velden am Wörther See	27.859	-5,9	24.080	83,1	51.939	21,5
20726 Weißenstein	201	36,7	421	1,0	622	10,3
20727 Wernberg	3.534	14,6	1.693	98,7	5.227	32,8
BEZ Villach Land	140.259	11,7	162.335	76,4	302.594	39,0
20801 Bleiburg	4.592	-3,4	2.603	37,9	7.195	8,3
20802 Diex	6.253	1.361,0	7.063	840,5	13.316	1.029,4
20803 Eberndorf	1.466	-2,3	441	-0,2	1.907	-1,8
20804 Eisenkappel-Vellach	27.407	-12,9	1.310	7,5	28.717	-12,2
20805 Feistritz ob Bleiburg	3.368	41,7	3.376	25,4	6.744	33,0
20806 Gallizien	57	280,0	398	102,0	455	114,6
20808 Griffen	1.370	19,3	1.567	28,0	2.937	23,8
20812 Ruden	20	-13,0	24	242,9	44	46,7
20815 Sittersdorf	80	-13,0	357	93,0	437	57,8
20813 St. Kanzian am Klopeiner See	7.978	-3,6	6.703	65,6	14.681	19,1
20817 Völkermarkt	5.563	36,0	3.790	92,7	9.353	54,4
20807 Globasnitz	0	-100,0	0	0	0	-100,0
BEZ Völkermarkt	58.154	7,3	27.632	89,0	85.786	24,7
20901 Bad St. Leonhard im Lavanttal	29.963	21,2	13.310	32,9	43.273	24,6
20905 Frantschach-St. Gertraud	5.434	0,7	18.378	66,9	23.812	45,1
20909 Lavamünd	882	12,6	1.534	227,8	2.416	93,1
20911 Preitenegg	836	61,4	1.109	26,0	1.945	39,1
20912 Reichenfels	705	-12,0	1.320	38,7	2.025	15,5
20913 St. Andrä	5.150	-11,7	4.878	-17,8	10.028	-14,8

Basiszeitraum: April 2022 (W), März 2022 (W), Februar 2022 (W),
Jänner 2022 (W), Dezember 2021 (W), November 2021 (W)

Auswahlzeitraum: April 2023 (W), März 2023 (W), Februar 2023 (W),
Jänner 2023 (W), Dezember 2022 (W), November 2022 (W)

S042 - Übernachtungen in allen Fremdenunterkünften

	Inland		Ausland		ZUSAMMEN	
	ABSOLUT	% ZV	ABSOLUT	% ZV	ABSOLUT	% ZV
20914 St. Georgen im Lavanttal	2.031	-11,6	1.055	21,1	3.086	-2,6
20918 St. Paul im Lavanttal	4.012	89,0	1.095	34,2	5.107	73,8
20923 Wolfsberg	31.044	48,7	24.228	65,1	55.272	55,5
BEZ Wolfsberg	80.057	26,4	66.907	46,7	146.964	34,9
21001 Albeck	12.576	51,8	7.855	34,8	20.431	44,8
21002 Feldkirchen in Kärnten	4.200	18,8	6.092	43,3	10.292	32,2
21003 Glanegg	178	165,7	590	32,3	768	49,7
21004 Gnesau	530	-39,2	3.439	22,1	3.969	7,6
21005 Himmelberg	388	15,8	1.526	44,4	1.914	37,5
21006 Ossiach	7.823	107,7	11.560	436,4	19.383	227,3
21007 Reichenau	53.968	6,3	70.383	22,3	124.351	14,8
21008 St. Urban	2.123	-16,0	2.216	23,0	4.339	0,3
21009 Steindorf am Ossiacher See	44.029	15,6	36.491	37,0	80.520	24,4
21010 Steuerberg	54	125,0	182	2.175,0	236	637,5
BEZ Feldkirchen	125.869	16,3	140.334	36,8	266.203	26,3
KÄRNTEN	1.415.444	14,4	2.155.788	49,7	3.571.232	33,4

S040 - Ankünfte und Übernachtungen nach Herkunftsland

Basiszeitraum: April 2022 (W), März 2022 (W), Februar 2022 (W), Jänner 2022 (W), Dezember 2021 (W), November 2021 (W)
 Auswahlzeitraum: April 2023 (W), März 2023 (W), Februar 2023 (W), Jänner 2023 (W), Dezember 2022 (W), November 2022 (W)

2 Kärnten Wohnbevölkerung: 564.513

			Gewerbebetriebe			Privatquartiere			Restl. Quartiere			FeWo/Haus			GESAMT		
			ANK.	ÜBERN.	+-%ZV	ANK.	ÜBERN.	+-%ZV	ANK.	ÜBERN.	+-%ZV	ANK.	ÜBERN.	+-%ZV	ANK.	ÜBERN.	+-%ZV
Inland	Österreich	Burgenland	16.930	51.414	35,1	234	728	-16,1	1.497	7.817	22,0	1.085	4.616	14,7	19.746	64.575	30,8
		Kärnten	63.937	177.627	41,0	807	3.280	0,4	9.918	109.783	3,6	2.181	14.820	33,8	76.843	305.510	24,0
		Niederösterreich	53.790	175.071	9,5	989	3.566	2,2	4.144	35.781	26,1	4.290	21.853	-3,2	63.213	236.271	10,2
		Oberösterreich	30.756	84.747	5,6	646	2.397	-7,7	2.386	17.747	26,8	1.534	7.369	-3,0	35.322	112.260	7,4
		Salzburg	16.661	41.029	-0,8	228	519	-7,0	2.078	13.415	5,5	347	1.268	-17,9	19.314	56.231	0,1
		Steiermark	70.492	188.572	8,6	1.168	3.627	-1,2	5.485	41.903	22,5	3.435	16.045	-7,1	80.580	250.147	9,3
		Tirol	14.287	34.025	15,9	232	536	12,4	1.367	12.838	19,5	305	1.095	7,2	16.191	48.494	16,6
		Vorarlberg	5.872	14.761	21,4	162	326	162,9	333	2.969	80,4	175	668	84,0	6.542	18.724	31,0
		Wien	70.349	246.059	14,6	1.215	4.866	23,6	6.802	47.191	33,4	4.651	25.116	-9,7	83.017	323.232	14,7
		Österreich	343.074	1.013.305	15,7	5.681	19.845	4,5	34.010	289.444	16,0	18.003	92.850	-0,5	400.768	1.415.444	14,4
	<i>Inland</i>	343.074	1.013.305	15,7	5.681	19.845	4,5	34.010	289.444	16,0	18.003	92.850	-0,5	400.768	1.415.444	14,4	
Ausland	Deutschland	Baden Württemberg	13.462	57.501	34,7	275	1.286	22,1	1.147	5.553	68,7	1.935	11.721	16,8	16.819	76.061	33,3
		Bayern	44.892	167.818	27,5	934	3.862	11,3	3.461	12.238	6,3	5.869	31.246	10,1	55.156	215.164	23,0
		Berlin	6.972	36.397	52,4	113	588	17,1	1.058	5.900	499,0	901	6.186	46,2	9.044	49.071	65,7
		Mitteldeutschland ¹⁾	13.222	64.779	31,5	288	1.378	-11,1	1.612	8.442	179,0	2.159	14.292	20,3	17.281	88.891	35,3
		Norddeutschland ²⁾	13.568	77.737	42,0	233	1.548	-3,6	1.619	8.552	234,8	1.978	14.997	46,4	17.398	102.834	48,7
		Nordrhein-Westfalen	16.683	92.801	30,5	360	2.259	-7,0	2.762	16.085	197,7	2.819	20.218	18,6	22.624	131.363	36,8
		Ostdeutschland ³⁾	16.601	88.457	52,5	468	2.537	27,1	1.275	6.152	111,4	3.436	22.391	46,4	21.780	119.537	52,9
		Deutschland	125.400	585.490	35,8	2.671	13.458	6,8	12.934	62.922	111,9	19.097	121.051	24,6	160.102	782.921	37,2
	Restliches Ausland	Arabische Länder Asiens ⁴⁾	373	2.110	44,6	14	56	0,0	2	10	0,0	12	134	-16,8	401	2.310	42,6
		Australien	337	1.050	467,6	18	112	3.633,3	8	10	0,0	52	397	475,4	415	1.569	510,5
		Belgien	4.118	22.611	-6,3	59	252	-3,1	2.166	13.797	29,4	479	3.237	34,4	6.822	39.897	6,5
		Brasilien	110	278	126,0	3	9	-55,0	3	4	0,0	20	126	740,0	136	417	163,9
		Bulgarien	1.287	5.549	245,5	48	707	-52,2	48	205	0,0	221	1.234	67,4	1.604	7.695	101,3
		China ⁵⁾	297	730	90,6	6	10	0,0	2	4	0,0	13	39	-59,4	318	783	63,5
		Dänemark	1.502	7.773	128,6	67	481	34,7	2.131	9.693	109,0	192	1.158	127,5	3.892	19.105	114,6
		ehem. Jugoslawien ⁷⁾	6.056	26.446	183,4	189	1.512	175,9	138	484	306,7	1.271	8.739	183,3	7.654	37.181	184,2
		Estland	271	951	73,9	7	53	0,0	5	5	0,0	38	183	-37,1	321	1.192	42,2
		Finnland	487	1.442	47,1	1	2	-94,3	61	295	2.850,0	62	388	823,8	611	2.127	99,3
		Frankreich	1.857	5.907	75,4	46	259	105,6	119	514	375,9	114	527	44,4	2.136	7.207	81,7
		Griechenland	417	1.427	144,3	12	26	333,3	5	5	-90,4	49	267	108,6	483	1.725	124,0
		Indien	113	527	-5,6	13	25	25,0	0	0	-100,0	22	98	16,7	148	650	-5,0
		Irland (Republik)	1.408	5.025	142,8	27	81	3,8	32	108	800,0	120	803	193,1	1.587	6.017	147,2
		Island	71	266	83,4	0	0	-100,0	1	2	0,0	11	65	0,0	83	333	128,1
		Israel	650	1.951	53,5	25	95	630,8	17	40	-9,1	41	231	-26,0	733	2.317	41,3
		Italien	38.199	76.688	138,9	1.047	1.951	169,8	2.218	5.706	136,4	2.896	10.048	165,1	44.360	94.393	141,9
		Japan	277	1.335	411,5	4	4	-33,3	9	22	266,7	16	46	17,9	306	1.407	351,0
		Kanada	351	1.156	182,6	6	20	42,9	49	60	62,2	49	256	12.700,0	455	1.492	222,9
		Kroatien	22.471	73.707	125,4	536	2.926	64,2	1.185	3.437	266,8	4.613	20.855	114,6	28.805	100.925	123,6
		Lettland	228	780	102,1	7	7	-75,9	4	4	300,0	89	501	11,1	328	1.292	49,0
		Litauen	549	2.019	36,8	29	186	353,7	26	125	792,9	149	885	70,5	753	3.215	56,8
Luxemburg	556	2.673	12,6	13	79	38,6	14	60	-1,6	28	155	8,4	611	2.967	12,6		
Malta	173	374	252,8	5	10	100,0	13	34	0,0	8	42	75,0	199	460	240,7		
Neuseeland	55	80	60,0	0	0	0	4	4	0,0	13	93	389,5	72	177	156,5		
Niederlande	21.458	112.882	55,8	600	3.211	115,6	2.170	9.969	166,5	4.261	28.105	14,8	28.489	154.167	50,9		

S040 - Ankünfte und Übernachtungen nach Herkunftsland

Basiszeitraum: April 2022 (W), März 2022 (W), Februar 2022 (W), Jänner 2022 (W), Dezember 2021 (W), November 2021 (W)
 Auswahlzeitraum: April 2023 (W), März 2023 (W), Februar 2023 (W), Jänner 2023 (W), Dezember 2022 (W), November 2022 (W)

2 **Kärnten** Wohnbevölkerung: 564.513

			Gewerbebetriebe			Privatquartiere			Restl. Quartiere			FeWo/Haus			GESAMT		
			ANK.	ÜBERN.	+-%ZV	ANK.	ÜBERN.	+-%ZV	ANK.	ÜBERN.	+-%ZV	ANK.	ÜBERN.	+-%ZV	ANK.	ÜBERN.	+-%ZV
Ausland	Restliches Ausland	Norwegen	622	2.762	363,4	1	1	-92,9	13	38	0,0	11	130	271,4	647	2.931	354,4
		Polen	18.573	90.320	19,7	762	5.439	-24,7	1.206	5.907	9,2	5.120	32.244	16,0	25.661	133.910	15,6
		Portugal	230	1.039	-0,7	3	4	-50,0	17	78	225,0	12	153	302,6	262	1.274	14,2
		Rumänien	4.453	19.782	94,2	224	1.762	194,2	148	585	-46,1	938	6.770	29,7	5.763	28.899	69,1
		Russland	334	1.616	15,5	11	20	0,0	7	17	-5,6	43	180	-25,3	395	1.833	9,2
		Saudi-Arabien	73	190	375,0	8	8	0,0	0	0	0	14	44	0,0	95	242	505,0
		Schweden	757	3.779	99,6	17	93	66,1	60	331	2.658,3	52	352	27,5	886	4.555	103,6
		Schweiz und Liechtenstein	5.276	17.151	67,1	97	337	0,3	348	1.218	112,6	265	1.285	-9,0	5.986	19.991	58,9
		Slowakei	12.958	52.951	29,0	434	3.108	20,6	384	1.745	17,8	3.918	21.133	16,7	17.694	78.937	24,9
		Slowenien	19.663	63.596	91,9	566	2.337	39,5	1.423	3.862	119,6	5.440	25.400	119,5	27.092	95.195	97,7
		Spanien	1.073	2.932	73,4	40	130	251,4	29	108	414,3	70	394	175,5	1.212	3.564	88,4
		Südafrika	71	302	93,6	0	0	0	0	0	0	7	98	0,0	78	400	156,4
		Südkorea	391	561	165,9	8	16	0,0	6	10	0,0	10	35	-18,6	415	622	144,9
		Südostasien ⁸⁾	704	2.355	217,8	8	8	166,7	2	2	-95,2	18	116	141,7	732	2.481	197,5
		Taiwan	92	434	347,4	2	2	0,0	0	0	0	0	0	-100,0	94	436	254,5
		Tschechische Republik	39.445	170.726	43,4	997	4.467	64,9	1.684	6.917	80,9	12.153	57.630	39,4	54.279	239.740	43,6
		Türkei	409	1.521	14,8	0	0	-100,0	9	56	833,3	5	5	-86,5	423	1.582	12,4
		übrige GUS ⁶⁾	414	1.730	324,0	20	73	461,5	15	37	0,0	65	351	202,6	514	2.191	308,0
		Übriges Afrika	452	1.921	74,2	4	8	-74,2	2	4	-71,4	75	524	126,8	533	2.457	78,2
		Übriges Asien	147	274	82,7	1	3	-78,6	1	2	-60,0	0	0	-100,0	149	279	23,5
		Übriges Ausland	1.901	6.046	63,1	14	35	-31,4	134	389	-29,1	57	298	102,7	2.106	6.768	52,0
		Ukraine	1.678	4.664	1,0	58	125	-18,8	19	161	257,8	208	1.112	-47,9	1.963	6.062	-12,8
		Ungarn	33.196	140.808	57,1	1.241	11.344	70,1	2.239	10.222	142,5	7.103	36.346	20,3	43.779	198.720	52,0
		USA	2.072	7.109	89,8	34	136	74,4	49	165	560,0	117	645	131,2	2.272	8.055	95,2
		Vereinigte Arabische Emirate	201	638	100,0	6	36	100,0	1	12	-71,4	12	62	19,2	220	748	73,5
		Vereinigtes Königreich	6.058	29.502	123,7	41	219	63,4	859	5.001	1.518,4	348	1.954	65,0	7.306	36.676	147,5
		Zentral- und Südamerika	516	2.217	120,4	9	55	511,1	14	71	39,2	114	638	71,5	653	2.981	107,3
Zypern	67	229	14,5	0	0	-100,0	0	0	-100,0	11	89	0,0	78	318	38,9		
	<i>Restliches Ausland</i>	255.497	982.892	61,4	7.388	41.840	41,4	19.099	81.535	92,3	51.025	266.600	41,2	333.009	1.372.867	57,9	
	<i>Ausland</i>	380.897	1.568.382	50,8	10.059	55.298	31,1	32.033	144.457	100,4	70.122	387.651	35,5	493.111	2.155.788	49,7	
	<i>In-/Ausland</i>	723.971	2.581.687	34,8	15.740	75.143	22,8	66.043	433.901	35,0	88.125	480.501	26,7	893.879	3.571.232	33,4	

1) Hessen, Rheinland-Pfalz, Saarland. - 2) Niedersachsen, Hamburg, Bremen, Schleswig-Holstein. - 3) Sachsen, Sachsen-Anhalt, Thüringen, Brandenburg, Mecklenburg-Vorpommern. - 4) Jemen, Bahrain, Irak, Jordanien, Katar, Kuwait, Libanon, Oman, Saudi-Arabien, Syrien. - 5) inkl. Hong Kong, Macao. - 6) Belarus, Moldawien, Armenien, Aserbaidschan, Georgien, Kasachstan, Kirgisistan, Tadschikistan, Turkmenistan, Usbekistan. - 7) Ohne Kroatien und Slowenien, inkl. Bosnien-Herzegowina, Nordmazedonien, Serbien und Montenegro. - 8) Indonesien, Malaysia, Singapur, Nordkorea, Thailand, Brunei, Kambodscha, Laos, Philippinen, Vietnam.

S040 - Ankünfte und Übernachtungen nach Herkunftsland

Basiszeitraum: April 2022 (W), März 2022 (W), Februar 2022 (W), Jänner 2022 (W), Dezember 2021 (W), November 2021 (W)
 Auswahlzeitraum: April 2023 (W), März 2023 (W), Februar 2023 (W), Jänner 2023 (W), Dezember 2022 (W), November 2022 (W)

2 Kärnten

Wohnbevölkerung: 564.513

		Inland			Ausland			Insgesamt		
		ANK.	ÜBERN.	+-%ZV	ANK.	ÜBERN.	+-%ZV	ANK.	ÜBERN.	+-%ZV
Gewerbebetriebe	4-Stern-Superior	37.451	103.908	18,4	25.076	107.612	37,7	62.527	211.520	27,5
	Gewerbl. Beherb.betriebe 2 bzw. 1*	22.601	55.276	25,6	21.279	66.604	57,8	43.880	121.880	41,4
	Gewerbl. Beherb.betriebe 3*	88.804	220.772	11,9	114.152	422.253	51,7	202.956	643.025	35,2
	Gewerbl. Beherb.betriebe 4*	154.843	470.676	14,4	133.136	518.068	48,6	287.979	988.744	30,1
	Gewerbl. Beherb.betriebe 5*	10.478	32.858	15,0	6.690	24.838	60,7	17.168	57.696	31,0
	Gewerbl.Ferienwohnung bzw. -haus	28.897	129.815	21,8	80.564	429.007	54,7	109.461	558.822	45,5
	<i>Gewerbebetriebe</i>	343.074	1.013.305	15,7	380.897	1.568.382	50,8	723.971	2.581.687	34,8
Privatquartiere	Privatquartiere auf Bauernhof	1.029	4.329	2,9	1.973	10.638	32,3	3.002	14.967	22,2
	Privatquartiere nicht auf Bauernhof	4.652	15.516	5,0	8.086	44.660	30,8	12.738	60.176	23,0
	<i>Privatquartiere</i>	5.681	19.845	4,5	10.059	55.298	31,1	15.740	75.143	22,8
Restl. Quartiere	Bewirtschaftete Schutzhütten	452	1.326	14,0	261	1.042	3,0	713	2.368	8,9
	Campingplatz	4.289	13.594	22,9	12.522	46.556	59,1	16.811	60.150	49,2
	Jugendherbergen u. -gästehäuser	8.368	22.376	-21,3	9.106	39.034	242,0	17.474	61.410	54,1
	Kinder- u. Jugendherholungsheime	3.039	17.106	112,4	5.817	32.729	65,9	8.856	49.835	79,3
	Kurheim der Sozialversicherungsträger	6.866	128.557	19,0	29	190	-7,3	6.895	128.747	18,9
	Private u. öffentl. Kurheime	4.742	83.090	15,3	95	927	42,0	4.837	84.017	15,5
	Sonstige Fremdenunterkunft	6.254	23.395	13,5	4.203	23.979	144,6	10.457	47.374	55,8
	<i>Restl. Quartiere</i>	34.010	289.444	16,0	32.033	144.457	100,4	66.043	433.901	35,0
FeWo/Haus	Ferienwohnung (priv.) auf Bauernhof	2.675	13.479	-15,7	11.005	62.242	37,6	13.680	75.721	23,7
	Ferienwohnung (priv.) n. auf Bauernhof	15.328	79.371	2,7	59.117	325.409	35,2	74.445	404.780	27,3
	<i>FeWo/Haus</i>	18.003	92.850	-0,5	70.122	387.651	35,5	88.125	480.501	26,7
KÄRNTEN		400.768	1.415.444	14,4	493.111	2.155.788	49,7	893.879	3.571.232	33,4