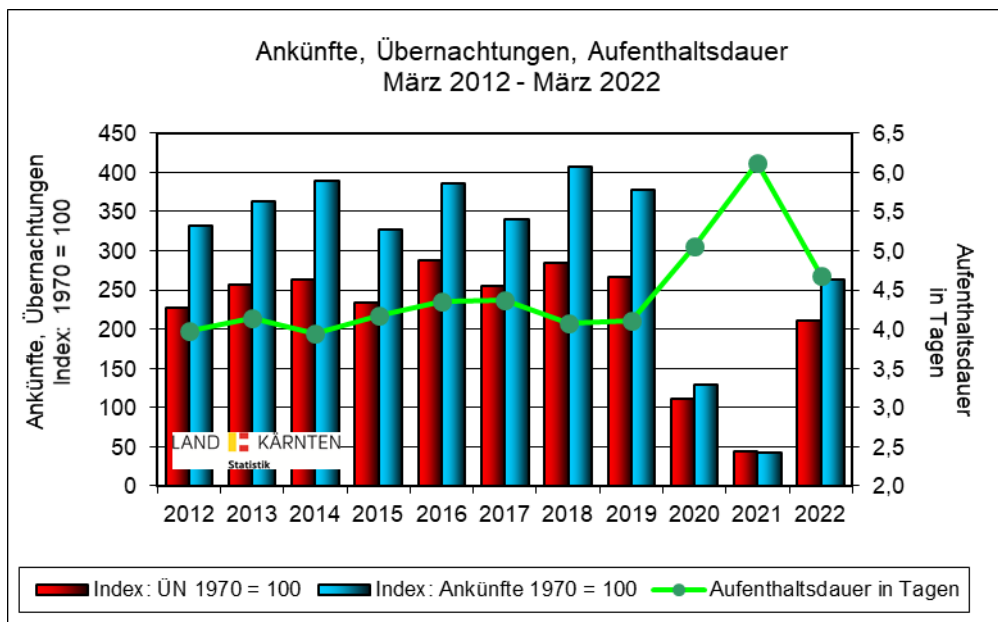


## Der Tourismus in Kärnten März 2022

Die Landesstelle für Statistik gibt bekannt, dass im März 2022 in Kärnten 117.587 Ankünfte und 550.133 Übernachtungen gemeldet worden sind. Gegenüber dem März des Vorjahres errechnet sich bei den Ankünften ein Zuwachs von 531,2% und bei den Übernachtungen ein Zuwachs in der Höhe von 382,1%. Dieser Anstieg ist vor allem auf das schlechte Ergebnis während der Corona-Einschränkungen im Frühjahr 2021 zurückzuführen.

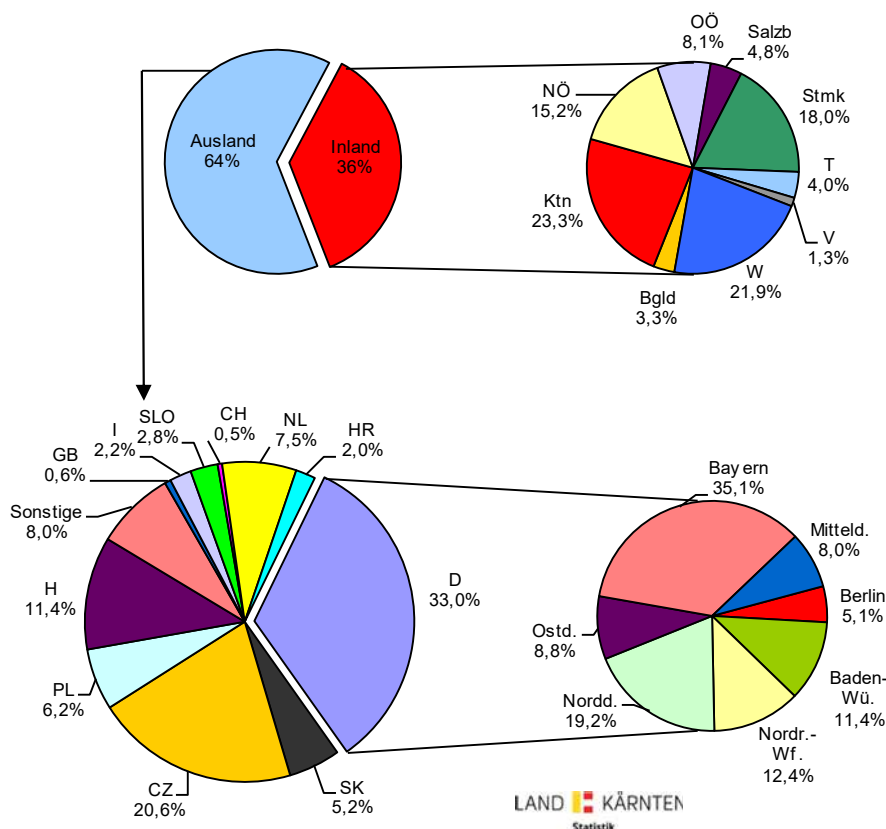
Starke Nächtigungszuwächse konnten daher sowohl beim Inlandstourismus (+132%) als auch bei den Gästen aus dem Ausland (+1.150,1%) festgestellt werden. Das Märzergebnis 2022 ist zwar besser als im Jahr 2021 ausgefallen, liegt jedoch noch lange nicht auf dem Vorkrisenniveau. Verglichen mit März 2019 musste ein Rückgang von 142.626 Nächtigungen (-20,6%) festgestellt werden.



Im Zeitraum 2012 bis 2022 wurde das höchste Märznächtigungsniveau im Jahr 2016 mit 747.468 Nächtigungen erreicht.

Von den 15 nächtigungsstärksten Gemeinden wurden bei allen Gemeinden außer Althofen Nächtigungszuwächse registriert. Zu den nächtigungsstärksten Gemeinden zählten im März 2022 Hermagor-Pressegger See, Bad Kleinkirchheim, Rennweg am Katschberg, Villach, Reichenau, Klagenfurt am Wörthersee, Heiligenblut, Althofen, Steindorf am Ossiacher See, Flattach, Mallnitz, Treffen am Ossiacher See, Finkenstein am Faaker See, Bad Bleiberg und Gitschtal.

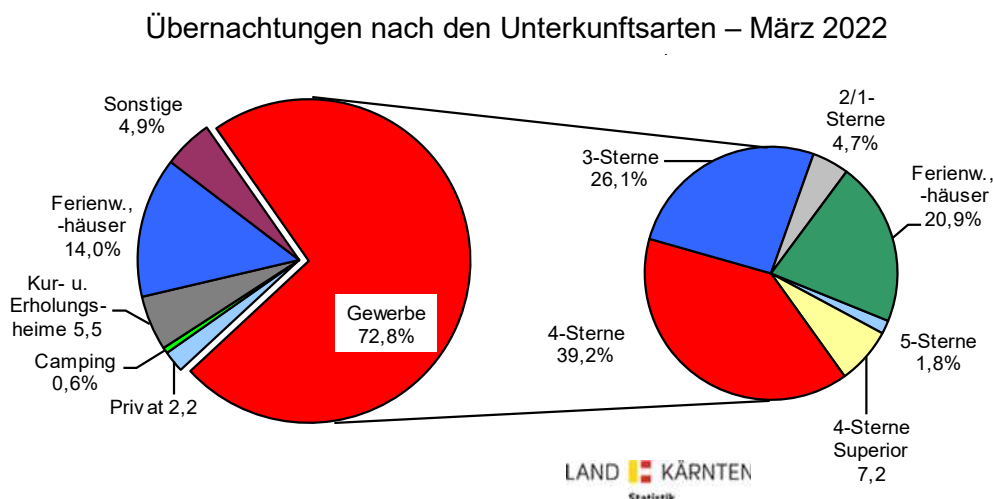
## Übernachtungen nach den Herkunftsländern – März 2022



Der Ausländeranteil an den Gesamtnachtungen mit 350.383 Übernachtungen (+1.150%) beträgt 63,7%. Der Anteil der Gäste aus Deutschland (115.478; +1.490%) an den Ausländernachtungen beläuft sich auf 33,0%. Davon entfallen nach den deutschen Bundesländern gereiht rund 35% auf die Gäste aus Bayern, rund 19% auf jene aus Norddeutschland, rund 12% auf jene aus Nordrhein-Westfalen, rund 11% auf jene aus Baden-Württemberg, rund 9% auf jene aus Ostdeutschland, rund 8% auf jene aus Mitteldeutschland und rund 5% auf jene aus Berlin. Rund 21% der Nchtigungen ausländischer Gäste wurden von jenen aus Tschechien, 11 % von jenen aus Ungarn, 7 % von jenen aus den Niederlanden und 6% von jenen aus Polen erzielt.

Die Zahl der Inländernachtungen (199.750) mit einem Anteil von 36,3% an den Gesamtnachtungen ist gegenüber dem Vorjahresmonat um 132,0% gestiegen. Rund 23% (46.574) dieser Nchtigungen entfallen auf die Nachfrage der Gäste aus Kärnten, 22% auf die aus Wien und 18% auf die aus der Steiermark.

Werden die Herkunftsländer nach dem Nächtigungsaufkommen (nach dem Anteil am Gesamtergebnis) gereiht, liegt der Inlandstourismus vor dem Herkunftsland Deutschland an erster Stelle. An die dritte Stelle ist das Herkunftsland Tschechien zu platzieren. Die drei erstgereihten Länder machen allein weit mehr als zwei Drittel (70,4%) der Gesamtnächtigungen aus.



Auf Gewerbebetriebe entfielen 400.691 (+519,4%) bzw. 72,8% aller Übernachtungen,

davon

7.070	(+739%)	auf	5-Sterne-
29.027	(+2.237%)	auf	4-Sterne Superior-
157.262	(+485%)	auf	4-Sterne-
104.519	(+400%)	auf	3-Sterne-
18.898	(+103%)	auf	2/1-Sterne-Betriebe
und			
83.915	(+1.425%)	auf	gewerbliche Ferienwohnungen und -häuser.

Die Privatquartiere mit 11.872 Nächtigungen, das sind 2,2% der Gesamtnächtigungen, verzeichneten gegenüber dem März des Vorjahres einen Zuwachs von 174,8%, wobei 1.891 Nächtigungen auf Bauernhöfe entfielen.

Bei den privaten Ferienwohnungen und -häusern wurden 77.083 (+675%) Übernachtungen registriert, davon entfielen 12.021 auf bäuerliche Betriebe. Der Anteil der Nächtigungen dieser Unterkunftsart an den Gesamtnächtigungen beträgt 14,0%. Die Gesamtzahl der Nächtigungen auf Bauernhöfen (Privatquartiere, Ferienwohnungen und -häuser) beträgt 13.912, der Anteil an den Gesamtnächtigungen 2,5%.

3.221 Übernachtungen wurden auf Campingplätzen registriert. Diese Kategorie leistete einen Beitrag im Ausmaß von 0,6% zum Gesamtergebnis. Die Kur- und Erholungsheime für Erwachsene hatten gegenüber dem März 2021 einen Rückgang von 2,2% zu verzeichnen. Der Anteil mit 30.271 Nächtigungen beträgt 5,5%. Die Jugendherbergen (8.671), die Kinder- und Jugenderholungsheime (12.054), die bewirtschafteten Schutzhütten (474) und die sonstigen Unterkünfte (5.796) erzielten in Summe „Sonstige“ 4,9% des Märznachtigungsergebnisses.

\* \* \* \* \*

Für die bisherige **Wintersaison** (November 2021 bis März 2022) konnten 2.338.277 Nächtigungen, dies entspricht einem Zuwachs von 411,1% gegenüber dem Vergleichszeitraum des Vorjahres, registriert werden. Außerdem konnten in der bisherigen Wintersaison 521.621 Ankünfte verzeichnet werden (+451.538, +644%). Verglichen mit der Vorkrisensaison (November 2019 bis März 2020) musste sowohl bei den Nächtigungen (-25,6%), als auch bei den Ankünften (-31,0%) Rückgänge verzeichnet werden.

**S042 - Übernachtungen in allen Fremdenunterkünften**

Basiszeitraum: März 2021 (W)  
Auswahlzeitraum: März 2022 (W)

	Inland		Ausland		ZUSAMMEN	
	ABSOLUT	% ZV	ABSOLUT	% ZV	ABSOLUT	% ZV
20101 Klagenfurt am Wörthersee	13.455	105,5	8.078	333,6	21.533	156,0
<b>BEZ Klagenfurt (Stadt)</b>	<b>13.455</b>	<b>105,5</b>	<b>8.078</b>	<b>333,6</b>	<b>21.533</b>	<b>156,0</b>
20201 Villach	21.823	43,2	11.992	86,6	33.815	56,1
<b>BEZ Villach (Stadt)</b>	<b>21.823</b>	<b>43,2</b>	<b>11.992</b>	<b>86,6</b>	<b>33.815</b>	<b>56,1</b>
20302 Dellach	1.383	0,0	1.302	0,0	2.685	0,0
20320 Gitschtal	3.083	63,7	3.821	4.676,2	6.904	251,7
20305 Hermagor-Pressegger See	28.180	3.512,8	92.369	26.596,2	120.549	10.606,0
20306 Kirchbach	583	1.519,4	3.122	22.200,0	3.705	7.310,0
20307 Kötschach-Mauthen	376	118,6	2.304	5.258,1	2.680	1.146,5
20321 Lesachtal	2.453	1.878,2	1.687	20.987,5	4.140	3.036,4
20316 St. Stefan im Gailtal	1.065	758,9	738	630,7	1.803	701,3
<b>BEZ Hermagor</b>	<b>37.123</b>	<b>1.090,2</b>	<b>105.343</b>	<b>17.694,4</b>	<b>142.466</b>	<b>3.739,0</b>
20403 Feistritz im Rosental	28	40,0	304	985,7	332	591,7
20405 Ferlach	825	-42,5	510	415,2	1.335	-13,0
20412 Keutschach am See	161	0,0	244	-15,6	405	-10,0
20415 Krumpendorf am Wörther See	1.594	-12,9	630	1.185,7	2.224	18,3
20414 Köttmannsdorf	90	2.150,0	124	-17,3	214	39,0
20416 Ludmannsdorf	6	-94,1	15	0,0	21	-79,4
20442 Magdalensberg	740	566,7	424	145,1	1.164	309,9
20417 Maria Rain	72	-14,3	20	900,0	92	7,0
20418 Maria Saal	94	-19,7	29	2.800,0	123	4,2
20419 Maria Wörth	713	-13,5	1.818	170,1	2.531	69,1
20421 Moosburg	64	12,3	36	125,0	100	37,0
20424 Pörtschach am Wörther See	173	1,2	56	229,4	229	21,8
20432 Schiefing am See	14	-92,5	214	103,8	228	-21,6
20428 St. Margareten im Rosental	31	0,0	20	0,0	51	0,0
20435 Techelsberg am Wörther See	503	160,6	869	1.257,8	1.372	433,9

**S042 - Übernachtungen in allen Fremdenunterkünften**

Basiszeitraum: März 2021 (W)  
Auswahlzeitraum: März 2022 (W)

	Inland		Ausland		ZUSAMMEN	
	ABSOLUT	% ZV	ABSOLUT	% ZV	ABSOLUT	% ZV
20409 Grafenstein	5	0,0	0	0	5	0,0
20441 Zell	2	0,0	0	0	2	0,0
<b>BEZ Klagenfurt Land</b>	<b>5.115</b>	<b>-3,4</b>	<b>5.313</b>	<b>218,9</b>	<b>10.428</b>	<b>49,8</b>
20501 Althofen	16.600	-2,9	280	-1,8	16.880	-2,9
20502 Brückl	78	-60,6	71	545,5	149	-28,7
20503 Deutsch-Griffen	0	-100,0	6	0,0	6	-40,0
20504 Eberstein	275	9.066,7	130	3.150,0	405	5.685,7
20534 Frauenstein	148	7,2	13	0,0	161	16,7
20505 Friesach	173	917,6	272	345,9	445	470,5
20506 Glödnitz	347	0,0	443	0,0	790	0,0
20508 Gurk	244	577,8	139	58,0	383	208,9
20509 Guttaring	261	480,0	34	-72,8	295	73,5
20511 Hüttenberg	101	0,0	117	0,0	218	0,0
20513 Klein St. Paul	190	375,0	66	-27,5	256	95,4
20515 Liebenfels	38	0,0	103	0,0	141	0,0
20518 Metnitz	0	0	173	0,0	173	0,0
20520 Mölbling	0	-100,0	0	-100,0	0	-100,0
20523 St. Georgen am Längsee	862	1.386,2	560	-1,2	1.422	127,5
20527 St. Veit an der Glan	1.304	260,2	903	96,3	2.207	168,5
20530 Straßburg	15	275,0	82	0,0	97	2.325,0
20519 Micheldorf	1.269	13,6	0	0	1.269	13,6
20531 Weitensfeld im Gurktal	7	0,0	0	0	7	0,0
<b>BEZ Sankt Veit an der Glan</b>	<b>21.912</b>	<b>14,2</b>	<b>3.392</b>	<b>91,5</b>	<b>25.304</b>	<b>20,7</b>
20601 Bad Kleinkirchheim	19.094	8.059,8	60.018	29.611,9	79.112	18.045,0
20602 Baldramsdorf	26	2.500,0	80	0,0	106	10.500,0
20603 Berg im Drautal	415	501,4	1.734	5.318,8	2.149	2.027,7
20604 Dellach im Drautal	83	937,5	95	533,3	178	673,9

**S042 - Übernachtungen in allen Fremdenunterkünften**

Basiszeitraum: März 2021 (W)  
Auswahlzeitraum: März 2022 (W)

	Inland		Ausland		ZUSAMMEN	
	ABSOLUT	% ZV	ABSOLUT	% ZV	ABSOLUT	% ZV
20607 Flattach	820	1.418,5	11.830	25.617,4	12.650	12.550,0
20608 Gmünd in Kärnten	232	5,5	683	279,4	915	128,8
20609 Greifenburg	56	833,3	651	10.750,0	707	5.791,7
20605 Großkirchheim	359	0,0	2.465	0,0	2.824	0,0
20610 Heiligenblut	5.634	24.395,7	15.055	0,0	20.689	89.852,2
20611 Irschen	38	15,2	381	126,8	419	108,5
20613 Kleblach-Lind	6	0,0	70	0,0	76	0,0
20642 Krems in Kärnten	1.109	9.141,7	2.892	0,0	4.001	33.241,7
20616 Lendorf	160	0,0	1.280	0,0	1.440	0,0
20643 Lurnfeld	153	-7,8	262	351,7	415	85,3
20618 Mallnitz	575	45,9	8.403	38.095,5	8.978	2.058,2
20619 Malta	29	0,0	147	0,0	176	0,0
20620 Millstatt	1.216	646,0	3.657	1.539,9	4.873	1.162,4
20622 Mörttschach	177	2.428,6	1.065	0,0	1.242	17.642,9
20624 Mühldorf	210	-23,9	121	146,9	331	1,8
20625 Oberdrauburg	121	2.925,0	711	0,0	832	20.700,0
20627 Obervellach	867	14,4	2.713	549,0	3.580	204,4
20630 Radenthein	823	414,4	2.809	791,7	3.632	664,6
20631 Rangersdorf	35	400,0	2.453	24.430,0	2.488	14.535,3
20644 Reißeck	32	-51,5	553	853,4	585	371,8
20632 Rennweg am Katschberg	9.552	28.845,5	29.244	127.047,8	38.796	69.178,6
20633 Sachsenburg	152	210,2	420	526,9	572	393,1
20634 Seeboden	742	101,6	4.466	986,6	5.208	568,5
20635 Spittal an der Drau	1.682	41,9	1.803	287,7	3.485	111,2
20636 Stall	26	0,0	173	0,0	199	0,0
20637 Steinfeld	2	0,0	26	-21,2	28	-15,2
20638 Trebesing	161	0,0	1.200	0,0	1.361	0,0
20639 Weißensee	1.476	1.558,4	2.758	0,0	4.234	4.657,3
20640 Winklern	245	12.150,0	115	0,0	360	17.900,0

**S042 - Übernachtungen in allen Fremdenunterkünften**

Basiszeitraum: März 2021 (W)  
Auswahlzeitraum: März 2022 (W)

	Inland		Ausland		ZUSAMMEN	
	ABSOLUT	% ZV	ABSOLUT	% ZV	ABSOLUT	% ZV
<b>BEZ Spittal an der Drau</b>	<b>46.308</b>	<b>948,6</b>	<b>160.333</b>	<b>5.338,7</b>	<b>206.641</b>	<b>2.706,1</b>
20701 Afritz am See	40	0,0	175	0,0	215	0,0
20702 Arnoldstein	103	139,5	592	604,8	695	447,2
20703 Arriach	150	257,1	786	482,2	936	428,8
20705 Bad Bleiberg	6.719	20,8	302	371,9	7.021	24,8
20707 Feistritz an der Gail	63	6.200,0	395	0,0	458	45.700,0
20708 Feld am See	0	-100,0	0	-100,0	0	-100,0
20710 Ferndorf	42	320,0	161	1.241,7	203	822,7
20711 Finkenstein am Faaker See	4.041	50,2	3.621	132,4	7.662	80,4
20712 Fresach	10	-9,1	141	0,0	151	1.272,7
20713 Hohenthurn	31	0,0	918	512,0	949	532,7
20719 Nötsch im Gailtal	61	1.933,3	600	376,2	661	412,4
20720 Paternion	203	262,5	49	1.125,0	252	320,0
20721 Rosegg	159	156,5	0	-100,0	159	15,2
20722 St. Jakob im Rosental	97	-26,5	87	-26,3	184	-26,4
20723 Stockenboi	38	322,2	477	657,1	515	615,3
20724 Treffen am Ossiacher See	2.797	114,2	5.608	574,8	8.405	293,3
20725 Velden am Wörther See	4.417	232,9	1.553	202,1	5.970	224,3
20726 Weißenstein	9	50,0	36	0,0	45	650,0
20727 Wernberg	707	-7,9	80	122,2	787	-2,1
<b>BEZ Villach Land</b>	<b>19.687</b>	<b>63,5</b>	<b>15.581</b>	<b>303,8</b>	<b>35.268</b>	<b>121,8</b>
20801 Bleiburg	394	0,0	301	0,0	695	0,0
20802 Diex	85	44,1	129	0,0	214	262,7
20803 Eberndorf	293	229,2	77	75,0	370	178,2
20804 Eisenkappel-Vellach	5.471	-4,4	123	1.437,5	5.594	-2,4
20805 Feistritz ob Bleiburg	359	70,1	580	883,1	939	247,8
20806 Gallizien	8	0,0	2	0,0	10	0,0



**S042 - Übernachtungen in allen Fremdenunterkünften**

Basiszeitraum: März 2021 (W)  
Auswahlzeitraum: März 2022 (W)

	Inland		Ausland		ZUSAMMEN	
	ABSOLUT	% ZV	ABSOLUT	% ZV	ABSOLUT	% ZV
20808 Griffen	165	-33,7	300	212,5	<b>465</b>	<b>34,8</b>
20815 Sittersdorf	0	0	72	300,0	<b>72</b>	<b>300,0</b>
20813 St. Kanzian am Klopeiner See	1.120	46,0	417	29,1	<b>1.537</b>	<b>41,0</b>
20817 Völkermarkt	838	-13,5	407	-10,2	<b>1.245</b>	<b>-12,4</b>
20812 Ruden	0	-100,0	0	0	<b>0</b>	<b>-100,0</b>
<b>BEZ Völkermarkt</b>	<b>8.733</b>	<b>3,2</b>	<b>2.408</b>	<b>84,9</b>	<b>11.141</b>	<b>14,1</b>
20901 Bad St. Leonhard im Lavanttal	3.225	-19,3	2.338	406,1	<b>5.563</b>	<b>24,7</b>
20905 Frantschach-St. Gertraud	572	55,0	2.551	254,8	<b>3.123</b>	<b>187,0</b>
20909 Lavamünd	182	11,7	210	8,8	<b>392</b>	<b>10,1</b>
20911 Preitenegg	80	0,0	204	3.980,0	<b>284</b>	<b>5.580,0</b>
20912 Reichenfels	42	600,0	195	-21,4	<b>237</b>	<b>-6,7</b>
20913 St. Andrä	520	-57,8	1.428	28,5	<b>1.948</b>	<b>-16,9</b>
20914 St. Georgen im Lavanttal	485	32,2	112	-14,5	<b>597</b>	<b>19,9</b>
20918 St. Paul im Lavanttal	429	61,3	143	134,4	<b>572</b>	<b>74,9</b>
20923 Wolfsberg	3.163	-0,7	3.635	135,4	<b>6.798</b>	<b>43,7</b>
<b>BEZ Wolfsberg</b>	<b>8.698</b>	<b>-9,3</b>	<b>10.816</b>	<b>141,8</b>	<b>19.514</b>	<b>38,8</b>
21001 Albeck	430	0,0	1.256	62.700,0	<b>1.686</b>	<b>84.200,0</b>
21002 Feldkirchen in Kärnten	709	237,6	814	100,0	<b>1.523</b>	<b>146,8</b>
21003 Glanegg	0	0	20	0,0	<b>20</b>	<b>0,0</b>
21004 Gnesau	87	690,9	668	8.250,0	<b>755</b>	<b>3.873,7</b>
21005 Himmelberg	21	250,0	161	0,0	<b>182</b>	<b>2.933,3</b>
21006 Ossiach	623	23,9	129	0,0	<b>752</b>	<b>49,5</b>
21007 Reichenau	7.819	390.850,0	16.624	39.481,0	<b>24.443</b>	<b>55.452,3</b>
21008 St. Urban	110	1.000,0	260	0,0	<b>370</b>	<b>3.600,0</b>
21009 Steindorf am Ossiacher See	7.097	390,5	7.189	169,7	<b>14.286</b>	<b>247,3</b>
21010 Steuerberg	0	0	6	0,0	<b>6</b>	<b>0,0</b>
<b>BEZ Feldkirchen</b>	<b>16.896</b>	<b>671,9</b>	<b>27.127</b>	<b>768,1</b>	<b>44.023</b>	<b>728,4</b>

**S042 - Übernachtungen in allen Fremdenunterkünften**

Basiszeitraum: März 2021 (W)  
Auswahlzeitraum: März 2022 (W)

	Inland		Ausland		ZUSAMMEN	
	ABSOLUT	% ZV	ABSOLUT	% ZV	ABSOLUT	% ZV
KÄRNTEN	199.750	132,0	350.383	1.150,1	550.133	382,1

S040 - Ankünfte und Übernachtungen nach Herkunftsland

Basiszeitraum: März 2021 (W)  
Auswahlzeitraum: März 2022 (W)

2 Kärnten

Wohnbevölkerung: 562.089

			Gewerbebetriebe			Privatquartiere			Restl. Quartiere			FeWo/Haus			GESAMT		
			ANK.	ÜBERN.	+-%ZV	ANK.	ÜBERN.	+-%ZV	ANK.	ÜBERN.	+-%ZV	ANK.	ÜBERN.	+-%ZV	ANK.	ÜBERN.	+-%ZV
Inland	Österreich	Burgenland	1.589	5.196	300,6	47	147	241,9	137	866	23,7	70	327	463,8	1.843	6.536	211,5
		Kärnten	9.752	25.482	161,5	164	758	188,2	1.523	18.553	17,7	253	1.781	171,1	11.692	46.574	76,3
		Niederösterreich	7.007	22.099	265,7	144	460	193,0	816	6.353	65,5	275	1.451	644,1	8.242	30.363	196,7
		Oberösterreich	4.496	12.929	243,3	104	378	281,8	250	2.334	-4,0	135	634	1.143,1	4.985	16.275	156,4
		Salzburg	2.695	7.531	243,3	31	80	86,0	378	1.800	-10,7	29	253	6,8	3.133	9.664	115,2
		Steiermark	10.539	27.631	226,5	181	544	14,5	800	5.637	25,9	324	2.233	90,5	11.844	36.045	147,1
		Tirol	2.175	5.339	152,8	26	56	-27,3	341	2.383	158,5	31	180	283,0	2.573	7.958	152,0
		Vorarlberg	913	2.441	55,6	1	1	-88,9	35	184	-35,9	2	14	366,7	951	2.640	41,3
		Wien	8.507	31.761	156,1	158	491	411,5	1.182	9.389	138,6	403	2.054	359,5	10.250	43.695	158,9
		Österreich	<b>47.673</b>	<b>140.409</b>	<b>195,1</b>	<b>856</b>	<b>2.915</b>	<b>131,0</b>	<b>5.462</b>	<b>47.499</b>	<b>38,2</b>	<b>1.522</b>	<b>8.927</b>	<b>211,4</b>	<b>55.513</b>	<b>199.750</b>	<b>132,0</b>
	Inland	<b>47.673</b>	<b>140.409</b>	<b>195,1</b>	<b>856</b>	<b>2.915</b>	<b>131,0</b>	<b>5.462</b>	<b>47.499</b>	<b>38,2</b>	<b>1.522</b>	<b>8.927</b>	<b>211,4</b>	<b>55.513</b>	<b>199.750</b>	<b>132,0</b>	
Ausland	Deutschland	Baden Württemberg	1.419	10.313	2.132,3	46	268	793,3	32	284	14.100,0	123	2.301	14.281,2	1.620	13.166	2.481,6
		Bayern	5.172	30.887	1.061,6	100	635	1.195,9	207	1.176	1.030,8	672	7.841	2.892,7	6.151	40.539	1.218,8
		Berlin	695	5.176	4.007,9	4	49	0,0	26	129	0,0	52	480	306,8	777	5.834	2.291,0
		Mitteldeutschland <sup>1)</sup>	1.247	6.835	1.326,9	44	259	286,6	69	305	0,0	185	1.801	953,2	1.545	9.200	1.183,1
		Norddeutschland <sup>2)</sup>	2.953	19.042	9.615,3	61	455	288,9	53	300	408,5	373	2.409	1.711,3	3.440	22.206	4.297,2
		Nordrhein-Westfalen	1.994	11.570	1.655,7	25	126	88,1	161	981	6.907,1	185	1.645	1.011,5	2.365	14.322	1.512,8
		Ostdeutschland <sup>3)</sup>	1.479	7.909	727,3	40	326	443,3	41	206	564,5	219	1.770	536,7	1.779	10.211	670,6
		Deutschland	<b>14.959</b>	<b>91.732</b>	<b>1.556,7</b>	<b>320</b>	<b>2.118</b>	<b>443,1</b>	<b>589</b>	<b>3.381</b>	<b>1.510,0</b>	<b>1.809</b>	<b>18.247</b>	<b>1.520,5</b>	<b>17.677</b>	<b>115.478</b>	<b>1.489,9</b>
	Restliches Ausland	Arabische Länder Asiens <sup>4)</sup>	54	269	88,1	0	0	0	0	0	0	0	0	0	54	269	88,1
		Australien	12	36	0,0	0	0	0	0	0	0	1	76	52,0	13	112	124,0
		Belgien	283	8.758	30.100,0	0	95	0,0	53	2.105	0,0	26	632	0,0	362	11.590	39.865,5
		Brasilien	8	10	400,0	0	0	0	0	0	0	0	0	0	8	10	400,0
		Bulgarien	94	358	59,8	1	280	12,9	0	0	0	24	124	31,9	119	762	34,6
		China <sup>5)</sup>	13	72	176,9	0	0	0	0	0	0	0	0	0	13	72	176,9
		Dänemark	64	333	6.560,0	0	0	0	240	956	0,0	3	9	0,0	307	1.298	25.860,0
		ehem. Jugoslawien <sup>7)</sup>	467	1.523	642,9	12	48	0,0	2	5	0,0	56	466	41,2	537	2.042	281,7
		Estland	26	38	850,0	0	0	0	0	0	0	0	20	0,0	26	58	1.350,0
		Finnland	50	277	1.219,0	2	17	0,0	0	0	0	3	3	0,0	55	297	1.314,3
		Frankreich	225	529	451,0	6	30	76,5	9	26	0,0	4	66	312,5	244	651	404,7
		Griechenland	26	42	281,8	3	4	0,0	0	4	100,0	0	0	-100,0	29	50	233,3
		Indien	31	193	0,0	0	0	0	0	0	0	0	75	0,0	31	268	0,0
		Irland (Republik)	63	551	1.389,2	1	14	0,0	0	0	0	0	0	0	64	565	1.427,0
		Island	3	5	0,0	0	0	0	0	0	0	0	0	0	3	5	0,0
		Israel	53	142	0,0	5	5	0,0	0	0	0	6	39	0,0	64	186	0,0
		Italien	3.324	6.629	482,0	54	163	167,2	103	271	1.984,6	109	582	719,7	3.590	7.645	495,4
		Japan	12	48	4.700,0	0	0	0	0	0	0	7	26	0,0	19	74	7.300,0
		Kanada	26	138	4.500,0	0	4	0,0	0	0	-100,0	0	0	0	26	142	610,0
Kroatien	1.979	5.251	741,5	71	494	114,8	53	158	113,5	265	1.176	684,0	2.368	7.079	556,7		
Lettland	46	243	1.115,0	2	2	0,0	0	0	0	25	134	0,0	73	379	1.795,0		
Litauen	82	404	1.656,5	3	24	0,0	0	0	0	0	0	0	85	428	1.760,9		
Luxemburg	26	100	316,7	0	0	0	0	0	0	0	0	-100,0	26	100	88,7		
Malta	8	11	0,0	0	0	0	0	0	0	0	15	0,0	8	26	0,0		
Niederlande	1.053	19.460	7.472,0	30	306	30.500,0	30	463	46.200,0	223	5.929	0,0	1.336	26.158	9.999,6		
Norwegen	28	88	1,1	4	12	0,0	0	0	0	2	14	0,0	34	114	31,0		
Polen	2.309	13.743	645,3	89	1.509	37,4	248	1.720	1.877,0	717	4.802	175,3	3.363	21.774	356,2		
Portugal	16	74	117,6	2	6	-45,5	0	0	-100,0	0	0	-100,0	18	80	-47,0		
Rumänien	242	1.475	56,4	27	119	643,8	3	31	-29,5	84	767	297,4	356	2.392	100,0		

S040 - Ankünfte und Übernachtungen nach Herkunftsland

Basiszeitraum: März 2021 (W)  
Auswahlzeitraum: März 2022 (W)

2 Kärnten

Wohnbevölkerung: 562.089

Ausland	Restliches Ausland		Gewerbebetriebe			Privatquartiere			Restl. Quartiere			FeWo/Haus			GESAMT		
			ANK.	ÜBERN.	+-%ZV	ANK.	ÜBERN.	+-%ZV	ANK.	ÜBERN.	+-%ZV	ANK.	ÜBERN.	+-%ZV	ANK.	ÜBERN.	+-%ZV
		Russland	27	168	441,9	0	0	0	0	0	0	1	25	0,0	28	193	522,6
		Saudi-Arabien	7	12	0,0	0	0	0	0	0	0	0	0	0	7	12	0,0
		Schweden	86	473	2.527,8	2	2	0,0	0	0	0	4	29	0,0	92	504	2.700,0
		Schweiz und Liechtenstein	441	1.372	338,3	17	50	1.566,7	10	39	0,0	35	176	4.300,0	503	1.637	411,6
		Slowakei	1.890	11.927	1.814,4	50	467	55,1	34	392	6.433,3	712	5.558	446,0	2.686	18.344	841,7
		Slowenien	2.027	7.248	427,9	88	407	184,6	143	376	64,2	285	1.671	124,0	2.543	9.702	289,5
		Spanien	94	382	768,2	1	1	0,0	0	0	0	3	9	-70,0	98	392	429,7
		Südafrika	6	60	0,0	0	0	0	0	0	0	0	0	0	6	60	0,0
		Südkorea	12	51	0,0	0	0	0	0	0	0	7	30	0,0	19	81	0,0
		Südostasien <sup>8)</sup>	31	172	-81,4	0	0	0	1	2	0,0	0	0	-100,0	32	174	-83,7
		Taiwan	0	11	0,0	0	0	0	0	0	0	0	0	0	0	11	0,0
		Tschechische Republik	10.342	50.747	7.804,5	246	1.220	3.110,5	313	1.496	0,0	3.466	18.692	5.705,0	14.367	72.155	7.101,1
		Türkei	29	142	283,8	0	0	0	0	0	0	2	4	0,0	31	146	294,6
		übrige GUS <sup>6)</sup>	31	68	0,0	3	7	0,0	0	0	0	0	0	0	34	75	0,0
		Übriges Afrika	35	154	7.600,0	1	11	0,0	0	0	0	3	37	640,0	39	202	2.785,7
		Übriges Asien	26	88	0,0	0	0	-100,0	1	5	0,0	0	16	0,0	27	109	137,0
		Übriges Ausland	215	890	257,4	0	0	-100,0	18	38	0,0	0	0	0	233	928	232,6
		Ukraine	515	1.493	4.876,7	32	72	0,0	13	15	0,0	35	298	0,0	595	1.878	6.160,0
		Ungarn	7.056	28.869	2.237,6	187	1.463	244,2	311	1.437	1.551,7	1.580	8.207	809,9	9.134	39.976	1.409,1
		USA	198	967	1.206,8	0	0	0	1	2	0,0	5	26	0,0	204	995	1.244,6
		Vereinigte Arabische Emirate	25	79	0,0	0	0	0	6	30	0,0	0	0	0	31	109	0,0
		Vereinigtes Königreich	346	2.086	1.179,8	1	3	0,0	5	36	0,0	11	112	522,2	363	2.237	1.135,9
		Zentral- und Südamerika	66	259	6.375,0	2	4	0,0	0	0	0	13	64	0,0	81	327	8.075,0
		Zypern	13	32	0,0	0	0	0	0	0	0	0	0	0	13	32	0,0
		<i>Restliches Ausland</i>	<b>34.141</b>	<b>168.550</b>	<b>1.357,3</b>	<b>942</b>	<b>6.839</b>	<b>156,3</b>	<b>1.597</b>	<b>9.607</b>	<b>1.562,1</b>	<b>7.717</b>	<b>49.909</b>	<b>738,4</b>	<b>44.397</b>	<b>234.905</b>	<b>1.031,3</b>
	<i>Ausland</i>		<b>49.100</b>	<b>260.282</b>	<b>1.421,8</b>	<b>1.262</b>	<b>8.957</b>	<b>192,9</b>	<b>2.186</b>	<b>12.988</b>	<b>1.548,2</b>	<b>9.526</b>	<b>68.156</b>	<b>862,8</b>	<b>62.074</b>	<b>350.383</b>	<b>1.150,1</b>
	<i>In-/Ausland</i>		<b>96.773</b>	<b>400.691</b>	<b>519,4</b>	<b>2.118</b>	<b>11.872</b>	<b>174,8</b>	<b>7.648</b>	<b>60.487</b>	<b>72,1</b>	<b>11.048</b>	<b>77.083</b>	<b>675,0</b>	<b>117.587</b>	<b>550.133</b>	<b>382,1</b>

1) Hessen, Rheinland-Pfalz, Saarland. - 2) Niedersachsen, Hamburg, Bremen, Schleswig-Holstein. - 3) Sachsen, Sachsen-Anhalt, Thüringen, Brandenburg, Mecklenburg-Vorpommern. - 4) Jemen, Bahrain, Irak, Jordanien, Katar, Kuwait, Libanon, Oman, Saudi-Arabien, Syrien. - 5) inkl. Hong Kong, Macao. - 6) Belarus, Moldawien, Armenien, Aserbaidschan, Georgien, Kasachstan, Kirgisistan, Tadschikistan, Turkmenistan, Usbekistan. - 7) Ohne Kroatien und Slowenien, inkl. Bosnien-Herzegowina, Nordmazedonien, Serbien und Montenegro. - 8) Indonesien, Malaysia, Singapur, Nordkorea, Thailand, Brunei, Kambodscha, Laos, Philippinen, Vietnam.

**S040 - Ankünfte und Übernachtungen nach Herkunftsland**

Basiszeitraum: März 2021 (W)  
Auswahlzeitraum: März 2022 (W)

**2 Kärnten**

Wohnbevölkerung: 562.089

		Inland			Ausland			Insgesamt		
		ANK.	ÜBERN.	+-%ZV	ANK.	ÜBERN.	+-%ZV	ANK.	ÜBERN.	+-%ZV
Gewerbebetriebe	4-Stern-Superior	4.529	12.623	2.268,3	2.696	16.404	2.213,7	<b>7.225</b>	<b>29.027</b>	<b>2.237,1</b>
	Gewerbl. Beherb.betriebe 2 bzw. 1*	3.085	9.270	67,9	2.263	9.628	154,6	<b>5.348</b>	<b>18.898</b>	<b>103,1</b>
	Gewerbl. Beherb.betriebe 3*	12.060	32.511	117,8	15.712	72.008	1.106,2	<b>27.772</b>	<b>104.519</b>	<b>400,2</b>
	Gewerbl. Beherb.betriebe 4*	24.358	70.492	192,0	17.676	86.770	3.045,0	<b>42.034</b>	<b>157.262</b>	<b>484,6</b>
	Gewerbl. Beherb.betriebe 5*	1.118	3.789	779,1	610	3.281	696,4	<b>1.728</b>	<b>7.070</b>	<b>738,7</b>
	Gewerbl.Ferienwohnung bzw. -haus	2.523	11.724	477,5	10.143	72.191	1.979,8	<b>12.666</b>	<b>83.915</b>	<b>1.425,4</b>
	<i>Gewerbebetriebe</i>	<b>47.673</b>	<b>140.409</b>	<b>195,1</b>	<b>49.100</b>	<b>260.282</b>	<b>1.421,8</b>	<b>96.773</b>	<b>400.691</b>	<b>519,4</b>
Privatquartiere	Privatquartiere auf Bauernhof	161	582	134,7	195	1.309	261,6	<b>356</b>	<b>1.891</b>	<b>210,0</b>
	Privatquartiere nicht auf Bauernhof	695	2.333	130,1	1.067	7.648	183,7	<b>1.762</b>	<b>9.981</b>	<b>169,0</b>
	<i>Privatquartiere</i>	<b>856</b>	<b>2.915</b>	<b>131,0</b>	<b>1.262</b>	<b>8.957</b>	<b>192,9</b>	<b>2.118</b>	<b>11.872</b>	<b>174,8</b>
Restl. Quartiere	Bewirtschaftete Schutzhütten	75	184	0,0	20	290	0,0	<b>95</b>	<b>474</b>	<b>0,0</b>
	Campingplatz	222	668	342,4	616	2.553	5.573,3	<b>838</b>	<b>3.221</b>	<b>1.543,4</b>
	Jugendherbergen u. -gästehäuser	1.212	5.806	436,1	524	2.865	10.919,2	<b>1.736</b>	<b>8.671</b>	<b>681,9</b>
	Kinder- u. Jugendherholungsheime	1.322	7.009	0,0	625	5.045	0,0	<b>1.947</b>	<b>12.054</b>	<b>0,0</b>
	Kurheim der Sozialversicherungsträger	1.093	17.842	-2,2	33	33	0,0	<b>1.126</b>	<b>17.875</b>	<b>-2,0</b>
	Private u. öffentl. Kurheime	702	12.228	-2,9	19	168	28,2	<b>721</b>	<b>12.396</b>	<b>-2,5</b>
	Sonstige Fremdenunterkunft	836	3.762	62,9	349	2.034	247,1	<b>1.185</b>	<b>5.796</b>	<b>100,1</b>
	<i>Restl. Quartiere</i>	<b>5.462</b>	<b>47.499</b>	<b>38,2</b>	<b>2.186</b>	<b>12.988</b>	<b>1.548,2</b>	<b>7.648</b>	<b>60.487</b>	<b>72,1</b>
FeWo/Haus	Ferienwohnung (priv.) auf Bauernhof	219	1.325	208,9	1.484	10.696	1.328,0	<b>1.703</b>	<b>12.021</b>	<b>920,5</b>
	Ferienwohnung (priv.) n. auf Bauernhof	1.303	7.602	211,8	8.042	57.460	807,7	<b>9.345</b>	<b>65.062</b>	<b>642,0</b>
	<i>FeWo/Haus</i>	<b>1.522</b>	<b>8.927</b>	<b>211,4</b>	<b>9.526</b>	<b>68.156</b>	<b>862,8</b>	<b>11.048</b>	<b>77.083</b>	<b>675,0</b>
<b>KÄRNTEN</b>		<b>55.513</b>	<b>199.750</b>	<b>132,0</b>	<b>62.074</b>	<b>350.383</b>	<b>1.150,1</b>	<b>117.587</b>	<b>550.133</b>	<b>382,1</b>

**S042 - Übernachtungen in allen Fremdenunterkünften**

Basiszeitraum: März 2021 (W), Februar 2021 (W), Jänner 2021 (W), Dezember 2020 (W), November 2020 (W)

Auswahlzeitraum: März 2022 (W), Februar 2022 (W), Jänner 2022 (W), Dezember 2021 (W), November 2021 (W)

	Inland		Ausland		ZUSAMMEN	
	ABSOLUT	% ZV	ABSOLUT	% ZV	ABSOLUT	% ZV
20101 Klagenfurt am Wörthersee	50.164	115,1	26.310	216,7	<b>76.474</b>	<b>141,8</b>
<b>BEZ Klagenfurt (Stadt)</b>	<b>50.164</b>	<b>115,1</b>	<b>26.310</b>	<b>216,7</b>	<b>76.474</b>	<b>141,8</b>
20201 Villach	93.815	38,8	51.522	151,2	<b>145.337</b>	<b>65,0</b>
<b>BEZ Villach (Stadt)</b>	<b>93.815</b>	<b>38,8</b>	<b>51.522</b>	<b>151,2</b>	<b>145.337</b>	<b>65,0</b>
20302 Dellach	5.557	30.772,2	5.322	12.276,7	<b>10.879</b>	<b>17.734,4</b>
20320 Gitschtal	19.039	96,3	17.778	5.988,4	<b>36.817</b>	<b>268,5</b>
20305 Hermagor-Pressegger See	135.486	4.562,3	316.212	20.380,1	<b>451.698</b>	<b>10.050,5</b>
20306 Kirchbach	2.888	2.055,2	12.923	10.851,7	<b>15.811</b>	<b>6.174,2</b>
20307 Kötschach-Mauthen	2.953	503,9	10.661	2.102,7	<b>13.614</b>	<b>1.299,2</b>
20321 Lesachtal	11.209	2.996,4	8.101	1.560,0	<b>19.310</b>	<b>2.171,8</b>
20316 St. Stefan im Gailtal	1.772	980,5	4.126	1.275,3	<b>5.898</b>	<b>1.171,1</b>
<b>BEZ Hermagor</b>	<b>178.904</b>	<b>1.199,0</b>	<b>375.123</b>	<b>11.375,2</b>	<b>554.027</b>	<b>3.151,1</b>
20402 Ebenthal in Kärnten	33	37,5	34	-29,2	<b>67</b>	<b>-6,9</b>
20403 Feistritz im Rosental	33	-58,2	346	80,2	<b>379</b>	<b>39,9</b>
20405 Ferlach	1.951	-72,8	2.299	400,9	<b>4.250</b>	<b>-44,3</b>
20409 Grafenstein	14	-63,2	1	0,0	<b>15</b>	<b>-60,5</b>
20412 Keutschach am See	1.334	91,7	1.366	41,1	<b>2.700</b>	<b>62,3</b>
20415 Krumpendorf am Wörther See	5.385	44,4	2.320	325,7	<b>7.705</b>	<b>80,3</b>
20414 Köttmamsdorf	405	586,4	450	9,8	<b>855</b>	<b>82,3</b>
20416 Ludmannsdorf	73	-59,0	161	794,4	<b>234</b>	<b>19,4</b>
20442 Magdalensberg	2.506	413,5	1.085	99,4	<b>3.591</b>	<b>248,0</b>
20417 Maria Rain	237	24,1	42	90,9	<b>279</b>	<b>31,0</b>
20418 Maria Saal	499	-0,8	56	1.300,0	<b>555</b>	<b>9,5</b>
20419 Maria Wörth	3.713	13,3	6.292	156,1	<b>10.005</b>	<b>74,5</b>
20421 Moosburg	272	8,8	226	205,4	<b>498</b>	<b>53,7</b>

**S042 - Übernachtungen in allen Fremdenunterkünften**

Basiszeitraum: März 2021 (W), Februar 2021 (W), Jänner 2021 (W), Dezember 2020 (W), November 2020 (W)

Auswahlzeitraum: März 2022 (W), Februar 2022 (W), Jänner 2022 (W), Dezember 2021 (W), November 2021 (W)

	Inland		Ausland		ZUSAMMEN	
	ABSOLUT	% ZV	ABSOLUT	% ZV	ABSOLUT	% ZV
20424 Pörtschach am Wörther See	4.517	644,2	1.393	1.366,3	5.910	741,9
20432 Schiefing am See	470	-21,4	427	84,8	897	8,2
20428 St. Margareten im Rosental	223	0,0	48	0,0	271	0,0
20435 Techelsberg am Wörther See	1.995	152,2	2.032	259,6	4.027	197,0
20441 Zell	3	0,0	0	0	3	0,0
<b>BEZ Klagenfurt Land</b>	<b>23.663</b>	<b>26,7</b>	<b>18.578</b>	<b>180,1</b>	<b>42.241</b>	<b>66,9</b>
20501 Althofen	83.094	10,8	1.466	22,8	84.560	11,0
20502 Brückl	474	42,3	388	417,3	862	111,3
20503 Deutsch-Griffen	403	3.930,0	262	8.633,3	665	5.015,4
20504 Eberstein	926	2.053,5	469	11.625,0	1.395	2.868,1
20534 Frauenstein	741	39,3	433	5.312,5	1.174	117,4
20505 Friesach	674	332,1	1.005	70,6	1.679	125,4
20506 Glödnitz	2.978	8.408,6	1.864	1.971,1	4.842	3.773,6
20508 Gurk	957	583,6	529	63,3	1.486	220,3
20509 Guttaring	1.062	157,8	424	-21,8	1.486	55,8
20511 Hüttenberg	210	6.900,0	137	0,0	347	11.466,7
20513 Klein St. Paul	712	138,9	938	-19,4	1.650	12,9
20515 Liebenfels	483	55,8	576	329,9	1.059	138,5
20518 Metnitz	244	0,0	375	0,0	619	0,0
20520 Mölbling	113	105,5	512	516,9	625	352,9
20523 St. Georgen am Längsee	2.193	1.221,1	2.307	98,2	4.500	238,3
20527 St. Veit an der Glan	3.848	190,9	3.049	199,2	6.897	194,5
20530 Straßburg	90	1.185,7	435	480,0	525	540,2
20531 Weitensfeld im Gurktal	45	350,0	18	0,0	63	530,0
20519 Micheldorf	4.439	-6,5	0	0	4.439	-6,5
<b>BEZ Sankt Veit an der Glan</b>	<b>103.686</b>	<b>24,1</b>	<b>15.187</b>	<b>134,8</b>	<b>118.873</b>	<b>32,0</b>

**S042 - Übernachtungen in allen Fremdenunterkünften**

Basiszeitraum: März 2021 (W), Februar 2021 (W), Jänner 2021 (W), Dezember 2020 (W), November 2020 (W)

Auswahlzeitraum: März 2022 (W), Februar 2022 (W), Jänner 2022 (W), Dezember 2021 (W), November 2021 (W)

	Inland		Ausland		ZUSAMMEN	
	ABSOLUT	% ZV	ABSOLUT	% ZV	ABSOLUT	% ZV
20601 Bad Kleinkirchheim	126.143	10.155,5	197.569	29.609,6	<b>323.712</b>	<b>16.982,4</b>
20602 Baldramsdorf	147	-14,5	136	353,3	<b>283</b>	<b>40,1</b>
20603 Berg im Drautal	3.013	485,0	8.885	6.951,6	<b>11.898</b>	<b>1.756,2</b>
20604 Dellach im Drautal	283	126,4	580	1.833,3	<b>863</b>	<b>456,8</b>
20607 Flattach	2.911	684,6	39.656	4.807,9	<b>42.567</b>	<b>3.510,4</b>
20608 Gmünd in Kärnten	1.280	-4,1	3.398	668,8	<b>4.678</b>	<b>163,3</b>
20609 Greifenburg	248	933,3	1.288	6.033,3	<b>1.536</b>	<b>3.313,3</b>
20605 Großkirchheim	2.817	1.566,9	8.985	30.882,8	<b>11.802</b>	<b>5.860,6</b>
20610 Heiligenblut	28.713	4.153,8	50.689	27.751,1	<b>79.402</b>	<b>9.165,1</b>
20611 Irschen	422	179,5	1.007	143,2	<b>1.429</b>	<b>152,9</b>
20613 Kleblach-Lind	84	0,0	341	0,0	<b>425</b>	<b>0,0</b>
20642 Krems in Kärnten	7.076	1.882,1	9.876	13.245,9	<b>16.952</b>	<b>3.833,2</b>
20616 Lendorf	1.088	3.785,7	4.317	215.750,0	<b>5.405</b>	<b>17.916,7</b>
20643 Lurnfeld	897	46,8	792	543,9	<b>1.689</b>	<b>130,1</b>
20618 Mallnitz	3.778	503,5	30.809	30.404,0	<b>34.587</b>	<b>4.657,5</b>
20619 Malta	896	118,0	1.924	210,3	<b>2.820</b>	<b>173,5</b>
20620 Millstatt	4.969	782,6	11.187	1.387,6	<b>16.156</b>	<b>1.128,6</b>
20622 Mörttschach	864	143,4	2.869	5.417,3	<b>3.733</b>	<b>817,2</b>
20624 Mühldorf	407	-18,4	601	575,3	<b>1.008</b>	<b>71,4</b>
20625 Oberdrauburg	368	2.730,8	1.937	24.112,5	<b>2.305</b>	<b>10.876,2</b>
20627 Obervellach	3.934	52,6	7.841	428,0	<b>11.775</b>	<b>189,8</b>
20630 Radenthein	5.715	432,6	15.329	1.608,9	<b>21.044</b>	<b>968,2</b>
20631 Rangersdorf	505	142,8	7.971	9.277,6	<b>8.476</b>	<b>2.792,8</b>
20644 Reißeck	914	126,2	2.498	795,3	<b>3.412</b>	<b>399,6</b>
20632 Rennweg am Katschberg	48.938	10.872,6	100.195	27.965,8	<b>149.133</b>	<b>18.472,0</b>
20633 Sachsenburg	381	114,0	915	447,9	<b>1.296</b>	<b>275,7</b>
20634 Seeboden	6.843	543,1	19.925	1.264,7	<b>26.768</b>	<b>960,5</b>



**S042 - Übernachtungen in allen Fremdenunterkünften**

Basiszeitraum: März 2021 (W), Februar 2021 (W), Jänner 2021 (W), Dezember 2020 (W), November 2020 (W)

Auswahlzeitraum: März 2022 (W), Februar 2022 (W), Jänner 2022 (W), Dezember 2021 (W), November 2021 (W)

	Inland		Ausland		ZUSAMMEN	
	ABSOLUT	% ZV	ABSOLUT	% ZV	ABSOLUT	% ZV
20635 Spittal an der Drau	7.218	103,4	6.531	169,8	<b>13.749</b>	<b>130,3</b>
20636 Stall	57	418,2	1.335	0,0	<b>1.392</b>	<b>12.554,5</b>
20637 Steinfeld	56	14,3	373	68,8	<b>429</b>	<b>58,9</b>
20638 Trebesing	2.196	5.530,8	4.904	23.252,4	<b>7.100</b>	<b>11.733,3</b>
20639 Weißensee	54.387	7.485,4	36.502	49.902,7	<b>90.889</b>	<b>11.404,9</b>
20640 Winklern	3.232	5.030,2	574	202,1	<b>3.806</b>	<b>1.404,3</b>
<b>BEZ Spittal an der Drau</b>	<b>320.780</b>	<b>1.623,8</b>	<b>581.739</b>	<b>4.659,0</b>	<b>902.519</b>	<b>2.827,1</b>
20701 Afritz am See	465	42,2	1.336	3.158,5	<b>1.801</b>	<b>389,4</b>
20702 Arnoldstein	456	-46,0	1.874	334,8	<b>2.330</b>	<b>82,6</b>
20703 Arriach	1.722	2.258,9	2.937	251,3	<b>4.659</b>	<b>412,5</b>
20705 Bad Bleiberg	33.634	18,9	1.211	111,0	<b>34.845</b>	<b>20,7</b>
20707 Feistritz an der Gail	251	269,1	653	609,8	<b>904</b>	<b>465,0</b>
20708 Feld am See	5.291	21.064,0	9.695	1.812,2	<b>14.986</b>	<b>2.716,9</b>
20710 Ferndorf	199	385,4	739	1.579,5	<b>938</b>	<b>1.003,5</b>
20711 Finkenstein am Faaker See	16.221	83,5	13.028	131,7	<b>29.249</b>	<b>102,2</b>
20712 Fresach	129	81,7	556	2.216,7	<b>685</b>	<b>621,1</b>
20713 Hohenthurn	119	5.850,0	2.747	877,6	<b>2.866</b>	<b>912,7</b>
20719 Nötsch im Gailtal	641	233,9	2.016	434,7	<b>2.657</b>	<b>367,0</b>
20720 Paternion	896	106,0	493	78,6	<b>1.389</b>	<b>95,4</b>
20721 Rosegg	537	165,8	25	-96,0	<b>562</b>	<b>-31,8</b>
20722 St. Jakob im Rosental	390	-7,1	130	-75,2	<b>520</b>	<b>-45,0</b>
20723 Stockenboi	268	277,5	1.088	373,0	<b>1.356</b>	<b>350,5</b>
20724 Treffen am Ossiacher See	12.435	198,6	22.449	936,9	<b>34.884</b>	<b>451,2</b>
20725 Velden am Wörther See	21.054	443,6	7.508	371,6	<b>28.562</b>	<b>422,6</b>
20726 Weißenstein	129	-44,2	339	364,4	<b>468</b>	<b>53,9</b>
20727 Wernberg	2.199	-27,5	681	90,2	<b>2.880</b>	<b>-15,1</b>

**S042 - Übernachtungen in allen Fremdenunterkünften**

Basiszeitraum: März 2021 (W), Februar 2021 (W), Jänner 2021 (W), Dezember 2020 (W), November 2020 (W)

Auswahlzeitraum: März 2022 (W), Februar 2022 (W), Jänner 2022 (W), Dezember 2021 (W), November 2021 (W)

	Inland		Ausland		ZUSAMMEN	
	ABSOLUT	% ZV	ABSOLUT	% ZV	ABSOLUT	% ZV
<b>BEZ Villach Land</b>	<b>97.036</b>	<b>89,5</b>	<b>69.505</b>	<b>373,7</b>	<b>166.541</b>	<b>152,8</b>
20801 Bleiburg	3.456	40,8	1.372	129,4	<b>4.828</b>	<b>58,2</b>
20802 Diex	273	120,2	582	6.366,7	<b>855</b>	<b>542,9</b>
20803 Eberndorf	902	684,3	210	223,1	<b>1.112</b>	<b>517,8</b>
20804 Eisenkappel-Vellach	25.593	8,3	910	1.391,8	<b>26.503</b>	<b>11,9</b>
20805 Feistritz ob Bleiburg	1.717	67,2	2.104	758,8	<b>3.821</b>	<b>200,4</b>
20806 Gallizien	14	0,0	102	-16,4	<b>116</b>	<b>-4,9</b>
20808 Griffen	889	24,9	919	41,0	<b>1.808</b>	<b>32,6</b>
20812 Ruden	20	0,0	7	-90,5	<b>27</b>	<b>-71,3</b>
20815 Sittersdorf	28	0,0	72	-48,9	<b>100</b>	<b>-29,1</b>
20813 St. Kanzian am Klopeiner See	4.242	85,3	1.537	56,2	<b>5.779</b>	<b>76,6</b>
20817 Völkermarkt	2.755	32,3	1.362	8,2	<b>4.117</b>	<b>23,2</b>
20807 Globasnitz	3	-25,0	0	0	<b>3</b>	<b>-25,0</b>
<b>BEZ Völkermarkt</b>	<b>39.892</b>	<b>22,9</b>	<b>9.177</b>	<b>118,0</b>	<b>49.069</b>	<b>33,8</b>
20901 Bad St. Leonhard im Lavanttal	21.405	48,0	8.843	920,0	<b>30.248</b>	<b>97,4</b>
20905 Frantschach-St. Gertraud	4.618	720,2	9.231	428,1	<b>13.849</b>	<b>499,3</b>
20909 Lavamünd	535	-16,0	311	-73,1	<b>846</b>	<b>-52,8</b>
20911 Preitenegg	445	5.462,5	692	1.509,3	<b>1.137</b>	<b>2.129,4</b>
20912 Reichenfels	713	267,5	848	-25,8	<b>1.561</b>	<b>16,8</b>
20913 St. Andrä	5.126	4,5	5.323	28,3	<b>10.449</b>	<b>15,4</b>
20914 St. Georgen im Lavanttal	1.912	-11,8	753	-51,4	<b>2.665</b>	<b>-28,3</b>
20918 St. Paul im Lavanttal	1.506	-2,4	587	141,6	<b>2.093</b>	<b>17,2</b>
20923 Wolfsberg	17.169	42,6	12.405	98,0	<b>29.574</b>	<b>61,5</b>
<b>BEZ Wolfsberg</b>	<b>53.429</b>	<b>46,3</b>	<b>38.993</b>	<b>127,2</b>	<b>92.422</b>	<b>72,2</b>
21001 Albeck	8.065	9.735,4	5.342	10.173,1	<b>13.407</b>	<b>9.905,2</b>

**S042 - Übernachtungen in allen Fremdenunterkünften**

Basiszeitraum: März 2021 (W), Februar 2021 (W), Jänner 2021 (W), Dezember 2020 (W), November 2020 (W)

Auswahlzeitraum: März 2022 (W), Februar 2022 (W), Jänner 2022 (W), Dezember 2021 (W), November 2021 (W)

	Inland		Ausland		ZUSAMMEN	
	ABSOLUT	% ZV	ABSOLUT	% ZV	ABSOLUT	% ZV
21002 Feldkirchen in Kärnten	2.400	222,6	2.966	86,2	<b>5.366</b>	<b>129,6</b>
21003 Glanegg	0	-100,0	207	417,5	<b>207</b>	<b>283,3</b>
21004 Gnesau	754	654,0	2.415	4.212,5	<b>3.169</b>	<b>1.931,4</b>
21005 Himmelberg	217	261,7	751	0,0	<b>968</b>	<b>1.513,3</b>
21006 Ossiach	2.184	95,7	1.206	737,5	<b>3.390</b>	<b>169,0</b>
21007 Reichenau	47.273	9.061,4	52.917	14.279,6	<b>100.190</b>	<b>11.233,7</b>
21008 St. Urban	2.125	4.150,0	1.673	3.617,8	<b>3.798</b>	<b>3.897,9</b>
21009 Steindorf am Ossiacher See	35.828	636,7	24.443	186,7	<b>60.271</b>	<b>350,2</b>
21010 Steuerberg	0	0	8	0,0	<b>8</b>	<b>0,0</b>
<b>BEZ Feldkirchen</b>	<b>98.846</b>	<b>1.210,1</b>	<b>91.928</b>	<b>749,3</b>	<b>190.774</b>	<b>938,6</b>
<b>KÄRNTEN</b>	<b>1.060.215</b>	<b>200,1</b>	<b>1.278.062</b>	<b>1.125,6</b>	<b>2.338.277</b>	<b>411,1</b>

S040 - Ankünfte und Übernachtungen nach Herkunftsland

Basiszeitraum: März 2021 (W), Februar 2021 (W), Jänner 2021 (W), Dezember 2020 (W), November 2020 (W)  
 Auswahlzeitraum: März 2022 (W), Februar 2022 (W), Jänner 2022 (W), Dezember 2021 (W), November 2021 (W)

2 Kärnten

Wohnbevölkerung: 562.089

			Gewerbebetriebe			Privatquartiere			Restl. Quartiere			FeWo/Haus			GESAMT		
			ANK.	ÜBERN.	+-%ZV	ANK.	ÜBERN.	+-%ZV	ANK.	ÜBERN.	+-%ZV	ANK.	ÜBERN.	+-%ZV	ANK.	ÜBERN.	+-%ZV
Inland	Österreich	Burgenland	9.987	34.610	640,0	204	738	379,2	596	4.617	58,0	726	3.768	2.053,1	11.513	43.733	451,6
		Kärnten	38.116	109.679	188,3	585	2.729	75,8	6.392	90.092	37,2	1.602	10.001	245,7	46.695	212.501	96,5
		Niederösterreich	37.697	140.697	475,5	809	2.833	408,6	2.432	22.651	50,3	3.692	21.028	1.482,2	44.630	187.209	352,2
		Oberösterreich	21.781	67.093	339,4	578	2.248	321,0	1.389	10.932	16,5	1.427	7.051	854,1	25.175	87.324	236,8
		Salzburg	11.041	32.501	267,4	141	405	35,9	1.213	9.677	29,2	255	1.259	8,3	12.650	43.842	146,4
		Steiermark	51.130	153.403	349,3	984	3.186	51,9	3.163	27.160	31,2	2.901	15.984	355,5	58.178	199.733	230,4
		Tirol	7.908	21.874	108,8	127	296	-29,7	807	8.432	44,3	147	685	170,8	8.989	31.287	84,1
		Vorarlberg	2.893	9.304	186,8	24	62	181,8	170	1.514	12,6	51	262	948,0	3.138	11.142	140,4
		Wien	43.569	184.821	277,7	889	3.305	376,9	3.564	29.898	67,0	4.822	25.420	939,2	52.844	243.444	247,9
		Österreich	224.122	753.982	300,9	4.341	15.802	149,7	19.726	204.973	40,1	15.623	85.458	582,0	263.812	1.060.215	200,1
Inland		224.122	753.982	300,9	4.341	15.802	149,7	19.726	204.973	40,1	15.623	85.458	582,0	263.812	1.060.215	200,1	
Ausland	Deutschland	Baden Württemberg	7.573	35.713	1.187,4	176	813	561,0	215	1.469	5.146,4	1.309	8.680	8.246,2	9.273	46.675	1.440,9
		Bayern	25.566	109.486	1.329,3	564	2.564	1.435,3	914	3.962	888,0	4.219	24.911	2.610,7	31.263	140.923	1.440,6
		Berlin	3.668	21.436	4.580,3	41	285	2.490,9	86	585	542,9	497	3.515	961,9	4.292	25.821	2.798,0
		Mitteldeutschland <sup>1)</sup>	7.807	42.627	2.878,8	199	1.211	1.011,0	255	1.631	736,4	1.421	9.707	1.146,1	9.682	55.176	2.094,7
		Norddeutschland <sup>2)</sup>	7.949	48.881	6.348,7	152	1.330	251,9	215	1.369	1.549,4	1.303	9.032	1.266,4	9.619	60.612	3.124,0
		Nordrhein-Westfalen	10.339	62.185	2.899,8	264	1.814	628,5	427	2.859	2.597,2	1.909	14.626	2.232,7	12.939	81.484	2.567,2
		Ostdeutschland <sup>3)</sup>	9.252	51.820	1.174,2	245	1.794	746,2	297	1.609	526,1	2.003	13.550	1.503,6	11.797	68.773	1.178,1
		Deutschland	72.154	372.148	1.836,2	1.641	9.811	685,5	2.409	13.484	1.061,4	12.661	84.021	1.869,5	88.865	479.464	1.751,4
		Restliches Ausland	Arabische Länder Asiens <sup>4)</sup>	157	1.396	323,0	0	0	0	0	0	0	7	125	0,0	164	1.521
	Australien		35	131	0,0	0	0	0	0	0	0	5	98	-48,4	40	229	20,5
	Belgien		3.523	21.095	10.343,1	47	258	0,0	580	6.080	0,0	328	2.206	55.050,0	4.478	29.639	14.287,9
	Brasilien		31	121	5.950,0	3	20	0,0	0	0	0	1	10	0,0	35	151	7.450,0
	Bulgarien		365	1.518	238,8	24	1.207	5,7	0	0	-100,0	87	536	274,8	476	3.261	88,1
	China <sup>5)</sup>		52	309	255,2	0	0	0	0	0	0	9	80	0,0	61	389	347,1
	Dänemark		592	3.263	23.207,1	23	213	752,0	1.215	4.520	0,0	71	446	22.200,0	1.901	8.442	20.490,2
	ehem. Jugoslawien <sup>7)</sup>		2.036	8.798	1.268,3	77	376	22,1	14	115	1.542,9	386	2.604	106,2	2.513	11.893	435,5
	Estland		122	525	3.181,2	0	0	0	0	0	0	42	217	164,6	164	742	657,1
	Finnland		218	922	1.517,5	8	31	0,0	0	0	0	10	39	0,0	236	992	1.640,4
	Frankreich		896	2.883	521,3	19	63	-12,5	18	80	0,0	55	296	572,7	988	3.322	472,8
	Griechenland		148	503	484,9	4	5	0,0	11	52	2.500,0	12	120	62,2	175	680	319,8
	Indien		47	388	38.700,0	2	10	-87,3	0	0	0	3	84	740,0	52	482	435,6
	Irland (Republik)		293	1.874	1.915,1	4	78	0,0	0	0	0	31	267	3.237,5	328	2.219	2.097,0
	Island		24	119	0,0	0	0	0	0	0	0	0	0	0	24	119	0,0
	Israel		231	895	5.866,7	5	5	0,0	0	0	0	22	105	0,0	258	1.005	6.600,0
	Italien		11.319	24.854	431,0	211	455	157,1	422	1.445	2.268,9	770	3.196	759,1	12.722	29.950	466,1
	Japan		87	254	151,5	2	6	0,0	0	0	0	8	32	0,0	97	292	189,1
	Kanada		68	250	1.566,7	3	12	0,0	1	33	-23,3	2	2	100,0	74	297	403,4
	Kroatien		8.720	31.277	1.605,4	243	1.420	32,3	286	777	336,5	1.829	9.236	847,3	11.078	42.710	952,0
	Lettland		102	358	434,3	7	29	0,0	1	1	0,0	67	403	0,0	177	791	1.080,6
	Litauen	281	1.422	1.095,0	8	37	0,0	4	8	0,0	93	519	0,0	386	1.986	1.568,9	
Luxemburg	406	2.209	5.564,1	8	56	0,0	3	21	0,0	20	132	355,2	437	2.418	3.455,9		
Malta	30	57	103,6	0	0	0	0	0	0	3	24	-47,8	33	81	9,5		
Neuseeland	7	48	0,0	0	0	0	0	0	0	1	19	0,0	8	67	0,0		
Niederlande	11.120	70.662	8.496,4	253	1.415	28.200,0	312	2.574	9.092,9	3.303	23.237	14.243,8	14.988	97.888	9.525,2		
Norwegen	126	384	152,6	4	12	0,0	0	0	0	5	23	0,0	135	419	175,7		
Polen	12.994	72.621	975,1	527	6.597	63,8	723	5.217	1.369,6	4.211	26.521	353,1	18.455	110.956	553,0		
Portugal	139	997	1.482,5	3	8	-42,9	2	24	33,3	7	11	-98,0	151	1.040	62,5		
Rumänien	1.514	8.067	118,6	87	340	67,5	117	687	1.461,4	605	4.707	275,7	2.323	13.801	165,9		

S040 - Ankünfte und Übernachtungen nach Herkunftsland

Basiszeitraum: März 2021 (W), Februar 2021 (W), Jänner 2021 (W), Dezember 2020 (W), November 2020 (W)  
 Auswahlzeitraum: März 2022 (W), Februar 2022 (W), Jänner 2022 (W), Dezember 2021 (W), November 2021 (W)

2 Kärnten

Wohnbevölkerung: 562.089

			Gewerbebetriebe			Privatquartiere			Restl. Quartiere			FeWo/Haus			GESAMT		
			ANK.	ÜBERN.	+-%ZV	ANK.	ÜBERN.	+-%ZV	ANK.	ÜBERN.	+-%ZV	ANK.	ÜBERN.	+-%ZV	ANK.	ÜBERN.	+-%ZV
Ausland	Restliches Ausland	Russland	265	1.266	588,0	11	17	240,0	18	18	-63,3	37	191	1.264,3	331	1.492	492,1
		Saudi-Arabien	22	36	140,0	0	0	0	0	0	0	0	0	0	22	36	140,0
		Schweden	395	1.772	1.184,1	10	56	0,0	2	4	0,0	43	254	0,0	450	2.086	1.411,6
		Schweiz und Liechtenstein	1.838	6.823	218,1	50	168	380,0	48	178	17.700,0	149	1.023	2.395,1	2.085	8.192	268,7
		Slowakei	8.389	37.102	1.325,9	268	2.166	186,9	252	1.368	363,7	3.113	16.731	353,9	12.022	57.367	681,8
		Slowenien	8.848	31.202	499,7	354	1.391	59,5	662	1.548	128,0	2.265	11.237	427,1	12.129	45.378	410,7
		Spanien	348	1.308	660,5	15	25	0,0	2	12	-60,0	18	130	75,7	383	1.475	434,4
		Südafrika	25	134	1.575,0	0	0	0	0	0	0	0	0	0	25	134	1.575,0
		Südkorea	28	153	142,9	0	0	0	0	0	0	12	40	0,0	40	193	206,3
		Südostasien <sup>8)</sup>	116	616	-46,0	0	0	-100,0	5	34	0,0	9	36	-85,4	130	686	-50,6
		Taiwan	2	97	3.133,3	0	0	0	0	0	0	4	26	0,0	6	123	4.000,0
		Tschechische Republik	25.858	114.407	4.869,9	582	2.564	2.489,9	797	3.544	27.161,5	8.392	40.179	3.778,3	35.629	160.694	4.557,8
		Türkei	200	1.131	354,2	5	40	-14,9	2	6	200,0	6	28	0,0	213	1.205	304,4
		übrige GUS <sup>6)</sup>	133	268	87,4	5	13	-89,4	0	0	0	20	113	494,7	158	394	38,2
		Übriges Afrika	207	977	1.854,0	1	11	1.000,0	2	14	0,0	25	221	4.320,0	235	1.223	2.083,9
		Übriges Asien	44	145	1.108,3	0	0	-100,0	1	5	0,0	10	37	76,2	55	187	136,7
		Übriges Ausland	949	3.005	357,4	5	49	-25,8	132	415	37,0	25	147	129,7	1.111	3.616	231,7
		Ukraine	1.027	3.849	4.593,9	48	106	0,0	17	23	0,0	192	1.487	0,0	1.284	5.465	6.564,6
		Ungarn	19.825	85.580	1.897,2	720	5.739	235,8	916	4.159	508,0	5.228	28.292	476,9	26.689	123.770	968,6
		USA	602	2.976	1.297,2	14	78	56,0	3	20	0,0	40	219	0,0	659	3.293	1.152,1
Vereinigte Arabische Emirate	81	287	1.950,0	3	6	0,0	8	42	0,0	6	28	-72,5	98	363	212,9		
Vereinigtes Königreich	1.692	10.540	1.665,5	10	85	1.600,0	34	245	0,0	163	1.079	968,3	1.899	11.949	1.599,7		
Zentral- und Südamerika	227	889	2.122,5	2	4	300,0	2	46	0,0	55	342	0,0	286	1.281	3.024,4		
Zypern	45	185	0,0	1	19	0,0	2	10	0,0	0	0	0	48	214	0,0		
		<i>Restliches Ausland</i>	<b>126.849</b>	<b>562.948</b>	<b>1.268,3</b>	<b>3.676</b>	<b>25.190</b>	<b>130,2</b>	<b>6.614</b>	<b>33.325</b>	<b>1.093,2</b>	<b>31.805</b>	<b>177.135</b>	<b>653,7</b>	<b>168.944</b>	<b>798.598</b>	<b>918,9</b>
	<i>Ausland</i>		<b>199.003</b>	<b>935.096</b>	<b>1.449,1</b>	<b>5.317</b>	<b>35.001</b>	<b>187,1</b>	<b>9.023</b>	<b>46.809</b>	<b>1.083,8</b>	<b>44.466</b>	<b>261.156</b>	<b>840,5</b>	<b>257.809</b>	<b>1.278.062</b>	<b>1.125,6</b>
	<i>In-/Ausland</i>		<b>423.125</b>	<b>1.689.078</b>	<b>579,9</b>	<b>9.658</b>	<b>50.803</b>	<b>174,3</b>	<b>28.749</b>	<b>251.782</b>	<b>67,6</b>	<b>60.089</b>	<b>346.614</b>	<b>760,1</b>	<b>521.621</b>	<b>2.338.277</b>	<b>411,1</b>

1) Hessen, Rheinland-Pfalz, Saarland. - 2) Niedersachsen, Hamburg, Bremen, Schleswig-Holstein. - 3) Sachsen, Sachsen-Anhalt, Thüringen, Brandenburg, Mecklenburg-Vorpommern. - 4) Jemen, Bahrain, Irak, Jordanien, Katar, Kuwait, Libanon, Oman, Saudi-Arabien, Syrien. - 5) inkl. Hong Kong, Macao. - 6) Belarus, Moldawien, Armenien, Aserbaidschan, Georgien, Kasachstan, Kirgisistan, Tadschikistan, Turkmenistan, Usbekistan. - 7) Ohne Kroatien und Slowenien, inkl. Bosnien-Herzegowina, Nordmazedonien, Serbien und Montenegro. - 8) Indonesien, Malaysia, Singapur, Nordkorea, Thailand, Brunei, Kambodscha, Laos, Philippinen, Vietnam.

**S040 - Ankünfte und Übernachtungen nach Herkunftsland**

Basiszeitraum: März 2021 (W), Februar 2021 (W), Jänner 2021 (W),  
Dezember 2020 (W), November 2020 (W)  
Auswahlzeitraum: März 2022 (W), Februar 2022 (W), Jänner 2022 (W),  
Dezember 2021 (W), November 2021 (W)

2 Kärnten

Wohnbevölkerung: 562.089

		Inland			Ausland			Insgesamt		
		ANK.	ÜBERN.	+-%ZV	ANK.	ÜBERN.	+-%ZV	ANK.	ÜBERN.	+-%ZV
Gewerbebetriebe	4-Stern-Superior	23.202	74.464	3.736,4	12.697	65.894	3.052,8	35.899	140.358	3.382,0
	Gewerbl. Beherb.betriebe 2 bzw. 1*	12.241	35.871	71,8	8.582	34.244	122,3	20.823	70.115	93,2
	Gewerbl. Beherb.betriebe 3*	57.988	168.040	188,6	59.837	249.794	1.094,8	117.825	417.834	428,0
	Gewerbl. Beherb.betriebe 4*	103.814	351.848	273,6	69.770	311.782	2.919,7	173.584	663.630	535,1
	Gewerbl. Beherb.betriebe 5*	7.019	25.457	385,7	2.877	12.999	620,6	9.896	38.456	445,9
	Gewerbl.Ferienwohnung bzw. -haus	19.858	98.302	1.190,9	45.240	260.383	2.547,0	65.098	358.685	1.955,3
	<i>Gewerbebetriebe</i>	<b>224.122</b>	<b>753.982</b>	<b>300,9</b>	<b>199.003</b>	<b>935.096</b>	<b>1.449,1</b>	<b>423.125</b>	<b>1.689.078</b>	<b>579,9</b>
Privatquartiere	Privatquartiere auf Bauernhof	827	3.436	251,7	1.084	6.501	429,8	1.911	9.937	350,9
	Privatquartiere nicht auf Bauernhof	3.514	12.366	131,1	4.233	28.500	159,9	7.747	40.866	150,5
	<i>Privatquartiere</i>	<b>4.341</b>	<b>15.802</b>	<b>149,7</b>	<b>5.317</b>	<b>35.001</b>	<b>187,1</b>	<b>9.658</b>	<b>50.803</b>	<b>174,3</b>
Restl. Quartiere	Bewirtschaftete Schutzhütten	329	929	0,0	149	726	0,0	478	1.655	0,0
	Campingplatz	1.396	5.454	197,7	2.649	12.280	1.946,7	4.045	17.734	629,2
	Jugendherbergen u. -gästehäuser	4.958	25.931	714,2	2.094	9.065	1.327,6	7.052	34.996	816,1
	Kinder- u. Jugendherholungsheime	1.579	7.877	131.183,3	2.683	16.017	40.969,2	4.262	23.894	52.997,8
	Kurheim der Sozialversicherungsträger	4.670	88.868	9,5	56	199	123,6	4.726	89.067	9,6
	Private u. öffentl. Kurheime	3.220	59.525	11,5	52	512	69,5	3.272	60.037	11,9
	Sonstige Fremdenunterkunft	3.574	16.389	142,4	1.340	8.010	249,9	4.914	24.399	169,6
	<i>Restl. Quartiere</i>	<b>19.726</b>	<b>204.973</b>	<b>40,1</b>	<b>9.023</b>	<b>46.809</b>	<b>1.083,8</b>	<b>28.749</b>	<b>251.782</b>	<b>67,6</b>
FeWo/Haus	Ferienwohnung (priv.) auf Bauernhof	2.589	14.479	889,7	6.910	40.463	1.013,5	9.499	54.942	977,9
	Ferienwohnung (priv.) n. auf Bauernhof	13.034	70.979	541,3	37.556	220.693	814,5	50.590	291.672	728,6
	<i>FeWo/Haus</i>	<b>15.623</b>	<b>85.458</b>	<b>582,0</b>	<b>44.466</b>	<b>261.156</b>	<b>840,5</b>	<b>60.089</b>	<b>346.614</b>	<b>760,1</b>
<b>KÄRNTEN</b>		<b>263.812</b>	<b>1.060.215</b>	<b>200,1</b>	<b>257.809</b>	<b>1.278.062</b>	<b>1.125,6</b>	<b>521.621</b>	<b>2.338.277</b>	<b>411,1</b>