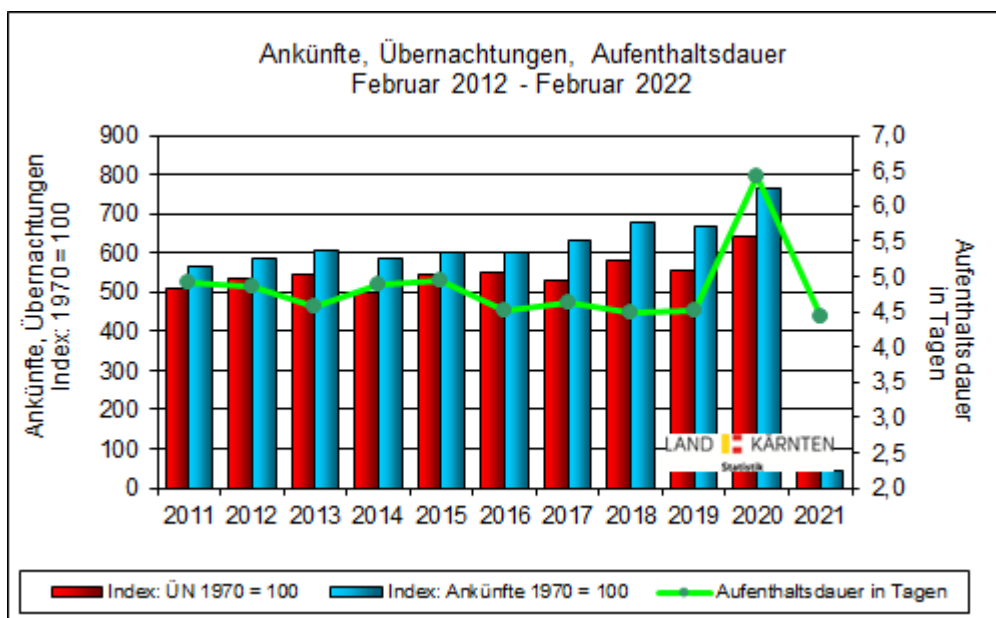


## Der Tourismus in Kärnten Februar 2022

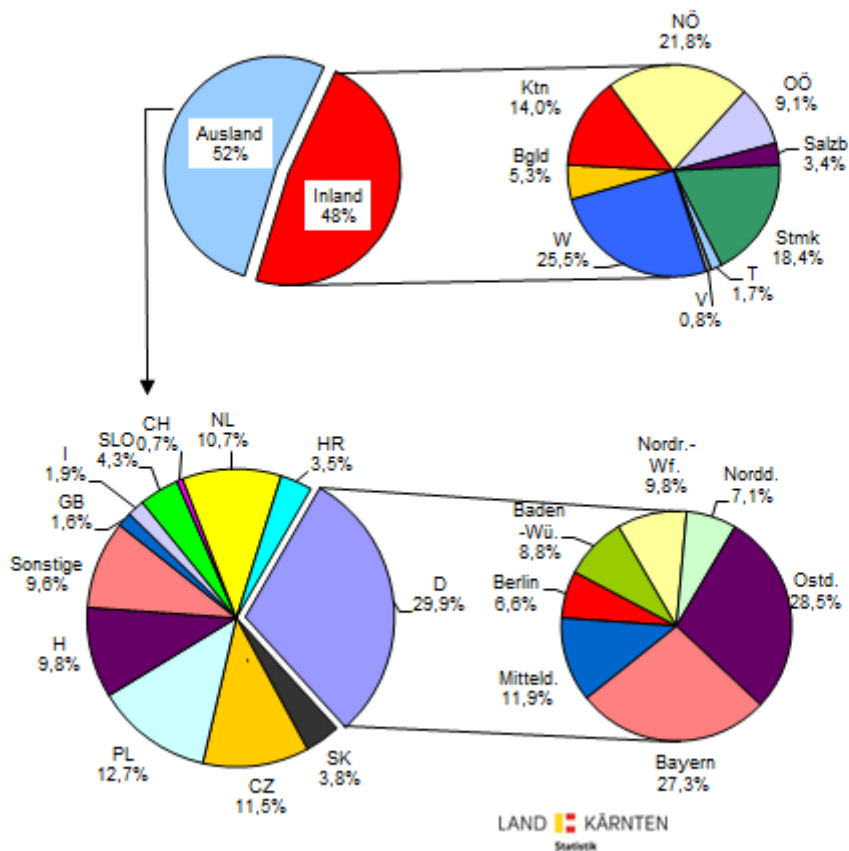
Die Landesstelle für Statistik gibt bekannt, dass im Februar 2022 in Kärnten 164.557 Ankünfte und 727.991 Übernachtungen gemeldet worden sind. Gegenüber dem Februar des Vorjahres errechnet sich bei den Ankünften ein Zuwachs von 1056% und bei den Übernachtungen ein Zuwachs in der Höhe von 697%, was vor allem durch das schlechte Ergebnis im Krisenjahr 2021 zustande kommt. Starke Nächtigungszuwächse konnten daher sowohl beim Inlandtourismus (+410,8%), als auch bei den Gästen aus dem Ausland (+1.530,4%) festgestellt werden. Das Februarergebnis 2022 ist zwar besser als im Jahr 2021 ausgefallen, liegt jedoch noch lange nicht auf dem Vorkrisenniveau. Verglichen mit Februar 2020 musste ein Rückgang von 414.878 Nchtigungen (-36,3%) festgestellt werden.



Im Zeitraum 2012 bis 2022 wurde das höchste Februarnächtigungsniveau im Jahr 2020 erreicht. Seit Beginn der monatlichen statistischen Aufzeichnungen (1968) über den Tourismus in Kärnten, wurde für das Jahr 2022, im Vergleich zu den Februargebissen der Vorjahre, das sechszwanzigste schlechteste Ergebnis bei den Übernachtungen und das achtunddreißigste schlechteste Ergebnis bei den Ankünften erzielt.

Von den 20 nächtigungsstärksten Gemeinden wurden bei allen Gemeinden enorme Nächtigungszuwächse registriert. Zu den nächtigungsstärksten Gemeinden zählen Hermagor-Presegger See, Bad Kleinkirchheim, Rennweg am Katschberg, Weißensee, Reichenau, Villach, Heiligenblut, Steindorf am Ossiacher See, Althofen, Klagenfurt am Wörthersee und Gitschtal.

## Übernachtungen nach den Herkunftsländern – Februar 2022



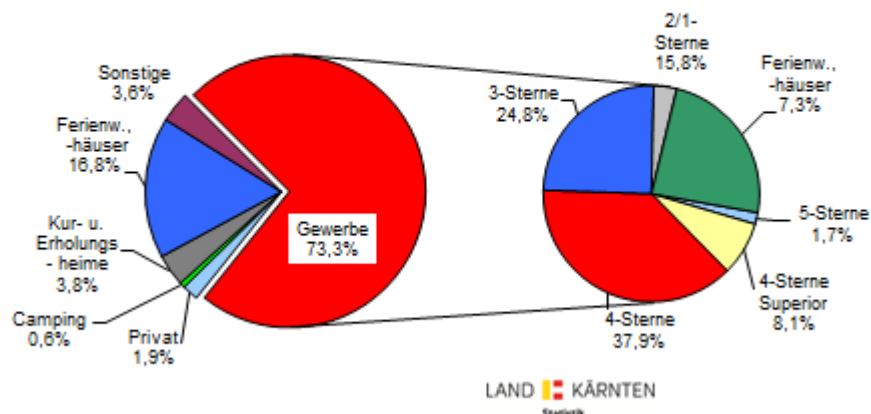
Der Ausländeranteil an den Gesamtnachtungen mit 380.804 Übernachtungen (+1.530%) beträgt 52,3%. Der Anteil der Gäste aus Deutschland (113.951; +1.934%) an den Ausländernachtungen beläuft sich auf 29,9%. Davon entfallen nach den deutschen Bundesländern gereiht rund 29% auf die Gäste aus Ostdeutschland, rund 27% auf jene aus Bayern, rund 12% auf jene aus Mitteldeutschland, rund 10% auf jene aus Nordrhein-Westfalen, rund 9% auf jene aus Baden Württemberg, rund 7% auf jene aus Norddeutschland und 6,6% auf jene aus Berlin. Rund 13% der Nachtungen ausländischer Gäste wurden von Polen, 11,5% von jenen aus Tschechien, 9,8% von jenen aus Ungarn und 4,3% von jenen aus Slowenien erzielt.

Die Zahl der Inländernachtungen (347.187) mit einem Anteil von 47,7% an den Gesamtnachtungen, hat gegenüber dem Vorjahresmonat um 410,8% gestiegen. Rund 26% dieser Nachtungen entfallen auf die Nachfrage der Gäste aus Wien, 22% auf die aus Niederösterreich und 18% auf die aus der Steiermark. 48.482 Inländernachtungen, dies entspricht einem Anteil von 14,0%, wurden durch die Nachfrage der Gäste aus Kärnten erzielt.

Werden die Herkunftsländer nach dem Nachtigungsaufkommen (nach dem Anteil am Gesamtergebnis) gereiht, liegt der Inlandstourismus vor dem Herkunftsland Deutschland an

erster Stelle. An die dritte Stelle ist das Herkunftsland Polen zu platzieren. Die drei erstgereihten Länder machen allein weit mehr als zwei Drittel (70,0%) der Gesamtnächtigungen aus.

### Übernachtungen nach den Unterkunftsarten – Februar 2022



Auf Gewerbebetriebe entfielen 533.289 (+969,5%) bzw. 73,3% aller Übernachtungen,

davon

9.325	(+672%)	auf	5-Sterne-
43.220	(+4.360%)	auf	4-Sterne Superior-
202.141	(+872%)	auf	4-Sterne-
132.405	(+763%)	auf	3-Sterne-
18.202	(+131%)	auf	2/1-Sterne-Betriebe
und			
127.996	(+3.394%)	auf	gewerbliche Ferienwohnungen und -häuser.

Die Privatquartiere mit 14.061 Nächtigungen, das sind 1,9% der Gesamtnächtigungen, verzeichneten gegenüber dem Februar des Vorjahres einen Zuwachs von 305%, wobei 2.821 Nächtigungen auf Bauernhöfe entfielen.

Bei den privaten Ferienwohnungen und -häusern wurden 121.971 (+1.280%) Übernachtungen registriert, davon entfielen 18.732 auf bäuerliche Betriebe. Der Anteil der Nächtigungen dieser Unterkunftsart an den Gesamtnächtigungen beträgt 16,8%. Die Gesamtzahl der Nächtigungen auf Bauernhöfen (Privatquartiere, Ferienwohnungen und -häuser) beträgt 21.553, der Anteil an den Gesamtnächtigungen 3,0%.

4.556 Übernachtungen wurden auf Campingplätzen registriert. Diese Kategorie leistete einen Beitrag im Ausmaß von 0,6% zum Gesamtergebnis. Die Kur- und Erholungsheime für Erwachsene hatten gegenüber dem Februar 2021 einen Zuwachs von 5,8% zu verzeichnen. Der Anteil mit 27.721 Nächtigungen beträgt 3,8%. Die Jugendherbergen (8.706), die Kinder- und Jugenderholungsheime (9.557), die bewirtschafteten Schutzhütten (632) und die sonstigen Unterkünfte (7.495) erzielten in Summe „Sonstige“ 3,6% des Februarnächtigungsergebnisses.

\* \* \* \* \*

Für die bisherige **Wintersaison** (November 2021 bis Februar 2022) konnten 1.787.251 Nächtigungen, dies entspricht einem Zuwachs von 420% gegenüber dem Vergleichszeitraum des Vorjahres, registriert werden. Außerdem konnten in der bisherigen Wintersaison 403.315 Ankünfte verzeichnet werden (+351.862, +684%). Verglichen mit der Vorkrisensaison (November 2019 bis Februar 2020) musste sowohl bei den Nächtigungen (-37,3%), als auch bei den Ankünften (-42,3%) Rückgänge verzeichnet werden.

**S042 - Übernachtungen in allen Fremdenunterkünften**

Basiszeitraum: Februar 2021 (W)  
Auswahlzeitraum: Februar 2022 (W)

	Inland		Ausland		ZUSAMMEN	
	ABSOLUT	% ZV	ABSOLUT	% ZV	ABSOLUT	% ZV
20101 Klagenfurt am Wörthersee	10.202	96,2	5.131	131,0	15.333	106,6
<b>BEZ Klagenfurt (Stadt)</b>	<b>10.202</b>	<b>96,2</b>	<b>5.131</b>	<b>131,0</b>	<b>15.333</b>	<b>106,6</b>
20201 Villach	20.061	57,9	13.035	183,4	33.096	91,2
<b>BEZ Villach (Stadt)</b>	<b>20.061</b>	<b>57,9</b>	<b>13.035</b>	<b>183,4</b>	<b>33.096</b>	<b>91,2</b>
20302 Dellach	1.486	0,0	1.435	3.778,4	2.921	7.794,6
20320 Gitschtal	7.103	267,5	6.197	3.502,9	13.300	531,8
20305 Hermagor-Pressegger See	57.722	11.632,1	101.494	32.746,0	159.216	19.777,2
20306 Kirchbach	1.211	5.666,7	4.836	30.125,0	6.047	16.243,2
20307 Kötschach-Mauthen	1.374	3.423,1	3.629	9.980,6	5.003	6.570,7
20321 Lesachtal	3.168	3.234,7	1.898	4.645,0	5.066	3.652,6
20316 St. Stefan im Gailtal	377	9.325,0	2.168	10.740,0	2.545	10.504,2
<b>BEZ Hermagor</b>	<b>72.441</b>	<b>2.703,4</b>	<b>121.657</b>	<b>19.210,6</b>	<b>194.098</b>	<b>5.939,1</b>
20403 Feistritz im Rosental	0	-100,0	30	-81,5	30	-83,3
20405 Ferlach	228	-82,6	158	143,1	386	-71,9
20409 Grafenstein	0	0	1	0,0	1	0,0
20412 Keutschach am See	251	79,3	185	12,8	436	43,4
20415 Krumpendorf am Wörther See	1.064	105,8	354	185,5	1.418	121,2
20414 Köttmannsdorf	73	1.725,0	96	-14,3	169	45,7
20416 Ludmannsdorf	0	-100,0	41	127,8	41	-51,8
20442 Magdalensberg	220	122,2	198	106,2	418	114,4
20417 Maria Rain	137	234,1	12	140,0	149	223,9
20418 Maria Saal	81	-8,0	3	0,0	84	-4,5
20419 Maria Wörth	657	-17,2	1.553	89,9	2.210	37,2
20424 Pörtschach am Wörther See	98	0,0	3	0,0	101	0,0
20432 Schiefing am See	19	-84,3	131	2.083,3	150	18,1
20428 St. Margareten im Rosental	8	0,0	10	0,0	18	0,0
20435 Techelsberg am Wörther See	327	122,4	454	710,7	781	284,7

**S042 - Übernachtungen in allen Fremdenunterkünften**

Basiszeitraum: Februar 2021 (W)  
Auswahlzeitraum: Februar 2022 (W)

	Inland		Ausland		ZUSAMMEN	
	ABSOLUT	% ZV	ABSOLUT	% ZV	ABSOLUT	% ZV
20402 Ebenthal in Kärnten	2	0,0	0	0	2	0,0
20421 Moosburg	36	0,0	0	0	36	0,0
<b>BEZ Klagenfurt Land</b>	<b>3.201</b>	<b>-8,0</b>	<b>3.229</b>	<b>98,2</b>	<b>6.430</b>	<b>25,9</b>
20501 Althofen	15.489	3,2	318	40,7	15.807	3,8
20502 Brückl	61	916,7	21	133,3	82	446,7
20503 Deutsch-Griffen	243	0,0	20	0,0	263	0,0
20504 Eberstein	237	0,0	29	0,0	266	0,0
20534 Frauenstein	101	14,8	24	500,0	125	35,9
20505 Friesach	139	247,5	296	102,7	435	133,9
20506 Glödnitz	1.029	0,0	457	0,0	1.486	0,0
20508 Gurk	62	63,2	81	-22,1	143	0,7
20509 Guttaring	245	57,1	162	-27,7	407	7,1
20513 Klein St. Paul	176	198,3	501	51,4	677	73,6
20515 Liebenfels	50	0,0	168	200,0	218	289,3
20518 Metnitz	77	0,0	47	0,0	124	0,0
20520 Mölbling	0	0	5	0,0	5	0,0
20523 St. Georgen am Längsee	381	618,9	592	77,8	973	152,1
20527 St. Veit an der Glan	547	166,8	413	86,0	960	124,8
20530 Straßburg	43	0,0	17	41,7	60	400,0
20511 Hüttenberg	15	0,0	0	0	15	0,0
20519 Micheldorf	816	78,2	0	0	816	78,2
20531 Weitensfeld im Gurktal	2	0,0	0	0	2	0,0
<b>BEZ Sankt Veit an der Glan</b>	<b>19.713</b>	<b>22,4</b>	<b>3.151</b>	<b>89,0</b>	<b>22.864</b>	<b>28,6</b>
20601 Bad Kleinkirchheim	53.608	72.343,2	64.997	41.037,3	118.605	51.022,8
20602 Baldramsdorf	53	0,0	6	0,0	59	0,0
20603 Berg im Drautal	1.435	365,9	2.839	6.502,3	4.274	1.117,7
20604 Dellach im Drautal	81	1.925,0	124	726,7	205	978,9

**S042 - Übernachtungen in allen Fremdenunterkünften**

Basiszeitraum: Februar 2021 (W)  
Auswahlzeitraum: Februar 2022 (W)

	Inland		Ausland		ZUSAMMEN	
	ABSOLUT	% ZV	ABSOLUT	% ZV	ABSOLUT	% ZV
20607 Flattach	608	8.585,7	9.452	40.995,7	10.060	33.433,3
20608 Gmünd in Kärnten	320	31,1	933	1.214,1	1.253	297,8
20609 Greifenburg	109	2.625,0	454	0,0	563	13.975,0
20605 Großkirchheim	1.442	0,0	2.509	0,0	3.951	0,0
20610 Heiligenblut	15.030	7.452,8	12.901	85.906,7	27.931	12.951,9
20611 Irschen	63	1.475,0	172	53,6	235	102,6
20613 Kleblach-Lind	36	0,0	157	0,0	193	0,0
20642 Krems in Kärnten	2.888	4.966,7	2.993	0,0	5.881	10.217,5
20616 Lendorf	359	0,0	1.087	0,0	1.446	0,0
20643 Lurnfeld	320	70,2	160	166,7	480	93,5
20618 Mallnitz	1.738	809,9	9.636	30.012,5	11.374	5.000,4
20619 Malta	324	690,2	312	34,5	636	133,0
20620 Millstatt	2.029	1.778,7	2.665	1.340,5	4.694	1.502,0
20622 Mörttschach	356	513,8	963	0,0	1.319	2.174,1
20624 Mühldorf	104	-15,4	187	4.575,0	291	129,1
20625 Oberdrauburg	72	0,0	540	0,0	612	0,0
20627 Obervellach	959	63,4	1.306	177,9	2.265	114,3
20630 Radenthein	1.810	1.314,1	5.525	5.655,2	7.335	3.174,6
20631 Rangersdorf	127	323,3	2.220	0,0	2.347	7.723,3
20644 Reißeck	121	-17,1	371	1.586,4	492	192,9
20632 Rennweg am Katschberg	21.704	55.551,3	28.794	66.862,8	50.498	61.482,9
20633 Sachsenburg	59	68,6	167	377,1	226	222,9
20634 Seeboden	2.852	922,2	7.150	2.660,6	10.002	1.759,1
20635 Spittal an der Drau	1.728	194,4	1.418	301,7	3.146	234,7
20636 Stall	11	0,0	540	0,0	551	0,0
20637 Steinfeld	16	700,0	126	0,0	142	7.000,0
20638 Trebesing	1.041	0,0	1.268	0,0	2.309	0,0
20639 Weißensee	25.519	13.260,7	12.693	1.269.200,0	38.212	19.802,1
20640 Winklern	1.370	0,0	227	0,0	1.597	0,0

**S042 - Übernachtungen in allen Fremdenunterkünften**

Basiszeitraum: Februar 2021 (W)  
Auswahlzeitraum: Februar 2022 (W)

	Inland		Ausland		ZUSAMMEN	
	ABSOLUT	% ZV	ABSOLUT	% ZV	ABSOLUT	% ZV
<b>BEZ Spittal an der Drau</b>	<b>138.292</b>	<b>3.705,5</b>	<b>174.892</b>	<b>7.746,2</b>	<b>313.184</b>	<b>5.241,7</b>
20701 Afritz am See	9	0,0	398	0,0	407	0,0
20702 Arnoldstein	223	53,8	519	631,0	742	243,5
20703 Arriach	867	7.125,0	804	415,4	1.671	894,6
20705 Bad Bleiberg	6.501	-6,3	310	573,9	6.811	-2,5
20707 Feistritz an der Gail	48	1.500,0	184	0,0	232	7.633,3
20708 Feld am See	3.248	0,0	5.437	2.327,2	8.685	3.777,2
20710 Ferndorf	8	-33,3	136	0,0	144	1.100,0
20711 Finkenstein am Faaker See	3.685	157,7	3.790	164,1	7.475	160,9
20712 Fresach	31	0,0	56	0,0	87	0,0
20713 Hohenthurn	31	0,0	532	504,5	563	539,8
20719 Nötsch im Gailtal	161	1.688,9	669	388,3	830	468,5
20720 Paternion	102	67,2	60	-3,2	162	31,7
20721 Rosegg	84	64,7	0	-100,0	84	-31,1
20722 St. Jakob im Rosental	98	4,3	33	-74,0	131	-40,7
20723 Stockenboi	105	0,0	297	301,4	402	443,2
20724 Treffen am Ossiacher See	4.003	407,4	8.055	2.065,3	12.058	938,6
20725 Velden am Wörther See	3.371	335,5	765	40,6	4.136	213,8
20726 Weißenstein	13	-50,0	87	2.800,0	100	244,8
20727 Wernberg	230	-53,3	163	147,0	393	-29,7
<b>BEZ Villach Land</b>	<b>22.818</b>	<b>110,5</b>	<b>22.295</b>	<b>541,4</b>	<b>45.113</b>	<b>215,1</b>
20801 Bleiburg	1.293	91,8	372	615,4	1.665	129,3
20802 Diex	90	0,0	79	0,0	169	0,0
20803 Eberndorf	359	2.293,3	4	-33,3	363	1.628,6
20804 Eisenkappel-Vellach	5.252	13,5	161	666,7	5.413	16,5
20805 Feistritz ob Bleiburg	421	439,7	531	1.461,8	952	750,0
20806 Gallizien	0	0	58	0,0	58	0,0



**S042 - Übernachtungen in allen Fremdenunterkünften**

Basiszeitraum: Februar 2021 (W)  
Auswahlzeitraum: Februar 2022 (W)

	Inland		Ausland		ZUSAMMEN	
	ABSOLUT	% ZV	ABSOLUT	% ZV	ABSOLUT	% ZV
20808 Griffen	189	130,5	169	-29,3	358	11,5
20815 Sittersdorf	28	0,0	0	-100,0	28	-66,7
20813 St. Kanzian am Klopeiner See	730	78,5	96	-50,0	826	37,4
20817 Völkermarkt	587	132,9	376	23,3	963	72,9
20812 Ruden	0	-100,0	0	0	0	-100,0
<b>BEZ Völkermarkt</b>	<b>8.949</b>	<b>45,7</b>	<b>1.846</b>	<b>97,9</b>	<b>10.795</b>	<b>52,6</b>
20901 Bad St. Leonhard im Lavanttal	5.512	138,8	2.714	2.614,0	8.226	241,6
20905 Frantschach-St. Gertraud	1.962	4.074,5	2.627	910,4	4.589	1.394,8
20909 Lavamünd	83	-56,3	42	-91,7	125	-82,0
20911 Preitenegg	158	0,0	141	4.600,0	299	9.866,7
20912 Reichenfels	135	154,7	229	6,5	364	35,8
20913 St. Andrä	885	-12,7	1.238	38,6	2.123	11,3
20914 St. Georgen im Lavanttal	384	115,7	180	-81,4	564	-50,8
20918 St. Paul im Lavanttal	295	19,4	216	266,1	511	67,0
20923 Wolfsberg	4.938	151,7	2.795	264,4	7.733	183,4
<b>BEZ Wolfsberg</b>	<b>14.352</b>	<b>139,2</b>	<b>10.182</b>	<b>170,2</b>	<b>24.534</b>	<b>151,2</b>
21001 Albeck	4.494	0,0	1.833	11.356,2	6.327	39.443,8
21002 Feldkirchen in Kärnten	531	273,9	767	122,3	1.298	166,5
21004 Gnesau	420	650,0	861	7.727,3	1.281	1.811,9
21005 Himmelberg	71	373,3	175	0,0	246	1.540,0
21006 Ossiach	251	21,8	61	0,0	312	51,5
21007 Reichenau	18.812	26.774,3	14.884	247.966,7	33.696	44.236,8
21008 St. Urban	1.180	4.620,0	521	52.000,0	1.701	6.442,3
21009 Steindorf am Ossiacher See	11.399	1.390,1	6.284	244,3	17.683	582,7
<b>BEZ Feldkirchen</b>	<b>37.158</b>	<b>2.805,2</b>	<b>25.386</b>	<b>1.051,8</b>	<b>62.544</b>	<b>1.695,7</b>
<b>KÄRNTEN</b>	<b>347.187</b>	<b>410,8</b>	<b>380.804</b>	<b>1.530,4</b>	<b>727.991</b>	<b>697,1</b>

S040 - Ankünfte und Übernachtungen nach Herkunftsland

Basiszeitraum: Februar 2021 (W)  
Auswahlzeitraum: Februar 2022 (W)

2 Kärnten

Wohnbevölkerung: 562.089

			Gewerbebetriebe			Privatquartiere			Restl. Quartiere			FeWo/Haus			GESAMT		
			ANK.	ÜBERN.	+-%ZV	ANK.	ÜBERN.	+-%ZV	ANK.	ÜBERN.	+-%ZV	ANK.	ÜBERN.	+-%ZV	ANK.	ÜBERN.	+-%ZV
Inland	Österreich	Burgenland	3.960	15.206	1.549,2	75	271	1.131,8	201	1.151	123,9	314	1.802	2.903,3	<b>4.550</b>	<b>18.430</b>	<b>1.114,1</b>
		Kärnten	9.083	27.328	310,2	140	590	340,3	1.443	17.044	35,9	622	3.520	1.046,6	<b>11.288</b>	<b>48.482</b>	<b>146,7</b>
		Niederösterreich	13.092	58.233	1.303,9	269	1.102	949,5	630	5.100	79,1	1.954	11.397	4.729,2	<b>15.945</b>	<b>75.832</b>	<b>933,7</b>
		Oberösterreich	7.037	24.343	819,6	203	799	633,0	479	2.929	58,2	695	3.656	2.690,8	<b>8.414</b>	<b>31.727</b>	<b>569,6</b>
		Salzburg	2.921	9.488	480,0	29	83	31,7	247	1.469	2,0	130	649	163,8	<b>3.327</b>	<b>11.689</b>	<b>245,3</b>
		Steiermark	14.961	49.651	634,4	243	859	132,2	858	6.340	58,2	1.322	6.907	609,9	<b>17.384</b>	<b>63.757</b>	<b>426,4</b>
		Tirol	1.737	4.203	67,7	36	93	16,2	119	1.438	55,0	37	158	829,4	<b>1.929</b>	<b>5.892</b>	<b>66,8</b>
		Vorarlberg	618	2.312	312,9	10	23	1.050,0	49	282	84,3	13	67	0,0	<b>690</b>	<b>2.684</b>	<b>275,4</b>
		Wien	14.127	68.578	564,8	299	1.203	870,2	634	5.814	44,4	2.263	13.099	2.399,8	<b>17.323</b>	<b>88.694</b>	<b>491,7</b>
		<i>Österreich</i>	<b>67.536</b>	<b>259.342</b>	<b>617,2</b>	<b>1.304</b>	<b>5.023</b>	<b>397,8</b>	<b>4.660</b>	<b>41.567</b>	<b>46,8</b>	<b>7.350</b>	<b>41.255</b>	<b>1.554,2</b>	<b>80.850</b>	<b>347.187</b>	<b>410,8</b>
<i>Inland</i>		<b>67.536</b>	<b>259.342</b>	<b>617,2</b>	<b>1.304</b>	<b>5.023</b>	<b>397,8</b>	<b>4.660</b>	<b>41.567</b>	<b>46,8</b>	<b>7.350</b>	<b>41.255</b>	<b>1.554,2</b>	<b>80.850</b>	<b>347.187</b>	<b>410,8</b>	
Ausland	Deutschland	Baden Württemberg	2.422	7.693	1.420,4	50	196	1.533,3	52	352	5.766,7	526	1.841	3.509,8	<b>3.050</b>	<b>10.082</b>	<b>1.653,4</b>
		Bayern	7.739	23.675	1.124,1	177	548	1.091,3	299	912	2.582,4	1.689	5.931	3.269,9	<b>9.904</b>	<b>31.066</b>	<b>1.318,5</b>
		Berlin	914	6.054	5.557,9	8	129	0,0	14	145	0,0	93	1.248	1.735,3	<b>1.029</b>	<b>7.576</b>	<b>4.229,1</b>
		Mitteldeutschland <sup>1)</sup>	2.197	10.965	3.802,1	56	350	3.400,0	44	218	1.716,7	353	1.982	692,8	<b>2.650</b>	<b>13.515</b>	<b>2.343,9</b>
		Norddeutschland <sup>2)</sup>	1.047	6.280	3.660,5	30	241	330,4	46	305	0,0	199	1.231	544,5	<b>1.322</b>	<b>8.057</b>	<b>1.846,1</b>
		Nordrhein-Westfalen	1.664	8.872	2.074,5	49	238	815,4	26	159	3.080,0	287	1.901	1.538,8	<b>2.026</b>	<b>11.170</b>	<b>1.912,6</b>
		Ostdeutschland <sup>3)</sup>	3.646	24.382	2.606,1	90	560	3.400,0	81	537	635,6	935	7.006	4.539,7	<b>4.752</b>	<b>32.485</b>	<b>2.747,1</b>
		<i>Deutschland</i>	<b>19.629</b>	<b>87.921</b>	<b>1.942,8</b>	<b>460</b>	<b>2.262</b>	<b>1.262,7</b>	<b>562</b>	<b>2.628</b>	<b>1.921,5</b>	<b>4.082</b>	<b>21.140</b>	<b>2.007,7</b>	<b>24.733</b>	<b>113.951</b>	<b>1.933,7</b>
	Restliches Ausland	Arabische Länder Asiens <sup>4)</sup>	53	417	5.112,5	0	0	0	0	0	0	1	1	0,0	<b>54</b>	<b>418</b>	<b>5.125,0</b>
		Australien	5	33	0,0	0	0	0	0	0	0	1	4	-97,1	<b>6</b>	<b>37</b>	<b>-73,6</b>
		Belgien	2.260	6.684	37.033,3	30	82	0,0	426	3.519	0,0	177	665	0,0	<b>2.893</b>	<b>10.950</b>	<b>60.733,3</b>
		Brasilien	5	55	0,0	0	1	0,0	0	0	0	0	8	0,0	<b>5</b>	<b>64</b>	<b>0,0</b>
		Bulgarien	99	465	360,4	2	277	3,0	0	0	0	18	84	342,1	<b>119</b>	<b>826</b>	<b>112,3</b>
		China <sup>5)</sup>	9	52	147,6	0	0	0	0	0	0	2	20	0,0	<b>11</b>	<b>72</b>	<b>242,9</b>
		Dänemark	323	2.026	202.500,0	4	28	0,0	973	3.562	0,0	39	269	0,0	<b>1.339</b>	<b>5.885</b>	<b>588.400,0</b>
		ehem. Jugoslawien <sup>7)</sup>	612	2.532	1.925,6	20	70	1.066,7	0	28	366,7	121	626	165,3	<b>753</b>	<b>3.256</b>	<b>772,9</b>
		Estland	39	255	12.650,0	0	0	0	0	0	0	24	147	267,5	<b>63</b>	<b>402</b>	<b>857,1</b>
		Finnland	58	281	0,0	3	9	0,0	0	0	0	4	28	0,0	<b>65</b>	<b>318</b>	<b>0,0</b>
		Frankreich	258	1.038	737,1	0	0	-100,0	0	38	0,0	35	139	1.444,4	<b>293</b>	<b>1.215</b>	<b>800,0</b>
		Griechenland	29	114	200,0	0	0	0	11	48	0,0	0	8	-78,4	<b>40</b>	<b>170</b>	<b>126,7</b>
		Indien	2	53	0,0	2	10	0,0	0	0	0	3	9	0,0	<b>7</b>	<b>72</b>	<b>0,0</b>
		Irland (Republik)	119	604	1.410,0	1	26	0,0	0	0	0	16	116	0,0	<b>136</b>	<b>746</b>	<b>1.765,0</b>
		Island	4	19	0,0	0	0	0	0	0	0	0	0	0	<b>4</b>	<b>19</b>	<b>0,0</b>
		Israel	44	231	0,0	0	0	0	0	0	0	9	31	0,0	<b>53</b>	<b>262</b>	<b>0,0</b>
		Italien	2.797	5.886	450,6	74	111	1.133,3	87	268	2.336,4	225	821	494,9	<b>3.183</b>	<b>7.086</b>	<b>477,5</b>
		Japan	10	19	0,0	0	0	0	0	0	0	0	0	0	<b>10</b>	<b>19</b>	<b>0,0</b>
		Kanada	10	46	820,0	1	6	0,0	0	0	-100,0	0	0	0	<b>11</b>	<b>52</b>	<b>67,7</b>
		Kroatien	2.754	9.775	2.131,7	69	251	-33,4	147	326	3.975,0	662	2.821	1.249,8	<b>3.632</b>	<b>13.173</b>	<b>1.176,5</b>
		Lettland	23	59	1.080,0	0	0	0	0	0	0	17	101	0,0	<b>40</b>	<b>160</b>	<b>3.100,0</b>
		Litauen	75	603	2.412,5	1	1	0,0	0	0	0	63	387	0,0	<b>139</b>	<b>991</b>	<b>4.029,2</b>
		Luxemburg	256	1.419	47.200,0	2	14	0,0	0	0	0	14	82	0,0	<b>272</b>	<b>1.515</b>	<b>50.400,0</b>
		Malta	8	25	0,0	0	0	0	0	0	0	3	9	12,5	<b>11</b>	<b>34</b>	<b>325,0</b>
		Neuseeland	0	0	0	0	0	0	0	0	0	1	19	0,0	<b>1</b>	<b>19</b>	<b>0,0</b>
Niederlande	6.660	29.885	26.583,0	127	707	0,0	169	1.097	0,0	2.003	9.241	153.916,7	<b>8.959</b>	<b>40.930</b>	<b>34.586,4</b>		
Norwegen	26	89	2.866,7	0	0	0	0	0	0	2	6	0,0	<b>28</b>	<b>95</b>	<b>3.066,7</b>		
Polen	4.387	31.693	3.098,1	184	2.096	159,7	320	2.410	1.317,6	1.674	12.058	742,0	<b>6.565</b>	<b>48.257</b>	<b>1.319,3</b>		
Portugal	21	387	3.770,0	0	0	0	0	0	0	3	3	-98,7	<b>24</b>	<b>390</b>	<b>66,7</b>		
Rumänien	345	1.528	31,6	13	18	-70,5	17	64	0,0	168	1.224	895,1	<b>543</b>	<b>2.834</b>	<b>110,7</b>		

S040 - Ankünfte und Übernachtungen nach Herkunftsland

Basiszeitraum: Februar 2021 (W)  
Auswahlzeitraum: Februar 2022 (W)

2 Kärnten

Wohnbevölkerung: 562.089

			Gewerbebetriebe			Privatquartiere			Restl. Quartiere			FeWo/Haus			GESAMT			
			ANK.	ÜBERN.	+-%ZV	ANK.	ÜBERN.	+-%ZV	ANK.	ÜBERN.	+-%ZV	ANK.	ÜBERN.	+-%ZV	ANK.	ÜBERN.	+-%ZV	
Ausland	Restliches Ausland	Russland	74	323	1.096,3	4	4	0,0	18	18	-63,3	7	24	500,0	103	369	361,2	
		Schweden	149	617	20.466,7	6	52	0,0	0	0	0	25	133	0,0	180	802	26.633,3	
			Schweiz und Liechtenstein	499	2.069	64,9	9	19	533,3	23	89	8.800,0	49	305	1.933,3	580	2.482	94,8
			Slowakei	2.807	9.428	1.828,0	77	449	109,8	150	485	5.288,9	1.093	4.271	453,2	4.127	14.633	886,1
			Slowenien	3.078	10.722	858,2	107	437	155,6	245	568	504,3	1.120	4.781	671,1	4.550	16.508	723,8
			Spanien	83	306	611,6	3	3	0,0	0	0	0	0	0	-100,0	86	309	272,3
			Südafrika	6	32	0,0	0	0	0	0	0	0	0	0	0	6	32	0,0
			Südkorea	3	26	0,0	0	0	0	0	0	0	0	0	0	3	26	0,0
			Südostasien <sup>8)</sup>	24	195	21,1	0	0	0	0	0	0	2	14	-33,3	26	209	14,8
			Taiwan	2	25	1.150,0	0	0	0	0	0	0	4	26	0,0	6	51	2.450,0
			Tschechische Republik	7.488	31.327	4.639,3	168	665	3.400,0	190	700	0,0	2.597	11.203	4.435,6	10.443	43.895	4.635,2
			Türkei	37	254	130,9	0	0	-100,0	0	0	-100,0	4	24	0,0	41	278	143,9
			übrige GUS <sup>6)</sup>	22	35	150,0	0	0	-100,0	0	0	0	3	32	68,4	25	67	9,8
			Übriges Afrika	101	499	0,0	0	0	-100,0	2	14	0,0	9	71	0,0	112	584	58.300,0
			Übriges Asien	3	7	600,0	0	0	0	0	0	0	8	16	0,0	11	23	2.200,0
			Übriges Ausland	269	781	673,3	1	6	200,0	25	107	-63,9	5	26	116,7	300	920	123,8
			Ukraine	111	359	1.182,1	5	17	0,0	1	1	0,0	31	281	0,0	148	658	2.250,0
			Ungarn	5.831	26.277	2.937,8	173	1.407	327,7	226	993	2.513,2	1.513	8.731	798,3	7.743	37.408	1.597,3
			USA	135	731	1.160,3	6	6	0,0	1	7	0,0	11	80	0,0	153	824	1.320,7
			Vereinigte Arabische Emirate	19	49	308,3	0	0	0	2	12	0,0	2	4	0,0	23	65	441,7
	Vereinigtes Königreich	825	5.382	4.040,0	1	4	0,0	19	121	0,0	98	508	0,0	943	6.015	4.526,9		
	Zentral- und Südamerika	72	259	1.026,1	0	0	0	0	0	0	20	119	0,0	92	378	1.543,5		
	Zypern	14	50	0,0	0	0	0	0	0	0	0	0	0	14	50	0,0		
	<i>Restliches Ausland</i>	<b>42.943</b>	<b>186.026</b>	<b>1.878,8</b>	<b>1.093</b>	<b>6.776</b>	<b>194,6</b>	<b>3.052</b>	<b>14.475</b>	<b>1.938,7</b>	<b>11.886</b>	<b>59.576</b>	<b>1.015,0</b>	<b>58.974</b>	<b>266.853</b>	<b>1.403,1</b>		
	<i>Ausland</i>	<b>62.572</b>	<b>273.947</b>	<b>1.898,9</b>	<b>1.553</b>	<b>9.038</b>	<b>266,5</b>	<b>3.614</b>	<b>17.103</b>	<b>1.936,1</b>	<b>15.968</b>	<b>80.716</b>	<b>1.171,9</b>	<b>83.707</b>	<b>380.804</b>	<b>1.530,4</b>		
	<i>In-/Ausland</i>	<b>130.108</b>	<b>533.289</b>	<b>969,5</b>	<b>2.857</b>	<b>14.061</b>	<b>304,6</b>	<b>8.274</b>	<b>58.670</b>	<b>101,2</b>	<b>23.318</b>	<b>121.971</b>	<b>1.279,8</b>	<b>164.557</b>	<b>727.991</b>	<b>697,1</b>		

1) Hessen, Rheinland-Pfalz, Saarland. - 2) Niedersachsen, Hamburg, Bremen, Schleswig-Holstein. - 3) Sachsen, Sachsen-Anhalt, Thüringen, Brandenburg, Mecklenburg-Vorpommern. - 4) Jemen, Bahrain, Irak, Jordanien, Katar, Kuwait, Libanon, Oman, Saudi-Arabien, Syrien. - 5) inkl. Hong Kong, Macao. - 6) Belarus, Moldawien, Armenien, Aserbaidschan, Georgien, Kasachstan, Kirgisistan, Tadschikistan, Turkmenistan, Usbekistan. - 7) Ohne Kroatien und Slowenien, inkl. Bosnien-Herzegowina, Nordmazedonien, Serbien und Montenegro. - 8) Indonesien, Malaysia, Singapur, Nordkorea, Thailand, Brunei, Kambodscha, Laos, Philippinen, Vietnam.

**S040 - Ankünfte und Übernachtungen nach Herkunftsland**

Basiszeitraum: Februar 2021 (W)  
Auswahlzeitraum: Februar 2022 (W)

**2 Kärnten**

Wohnbevölkerung: 562.089

		Inland			Ausland			Insgesamt		
		ANK.	ÜBERN.	+-%ZV	ANK.	ÜBERN.	+-%ZV	ANK.	ÜBERN.	+-%ZV
Gewerbebetriebe	4-Stern-Superior	6.472	24.688	4.238,8	3.975	18.532	4.533,0	<b>10.447</b>	<b>43.220</b>	<b>4.360,3</b>
	Gewerbl. Beherb.betriebe 2 bzw. 1*	3.190	9.407	151,5	2.471	8.795	112,7	<b>5.661</b>	<b>18.202</b>	<b>131,1</b>
	Gewerbl. Beherb.betriebe 3*	16.927	56.260	416,1	19.102	76.145	1.613,0	<b>36.029</b>	<b>132.405</b>	<b>762,8</b>
	Gewerbl. Beherb.betriebe 4*	30.137	113.714	505,3	20.725	88.427	4.281,9	<b>50.862</b>	<b>202.141</b>	<b>871,7</b>
	Gewerbl. Beherb.betriebe 5*	1.695	5.825	872,5	849	3.500	475,7	<b>2.544</b>	<b>9.325</b>	<b>672,6</b>
	Gewerbl.Ferienwohnung bzw. -haus	9.115	49.448	3.061,6	15.450	78.548	3.642,2	<b>24.565</b>	<b>127.996</b>	<b>3.394,3</b>
	<i>Gewerbebetriebe</i>	<b>67.536</b>	<b>259.342</b>	<b>617,2</b>	<b>62.572</b>	<b>273.947</b>	<b>1.898,9</b>	<b>130.108</b>	<b>533.289</b>	<b>969,5</b>
Privatquartiere	Privatquartiere auf Bauernhof	253	1.073	666,4	360	1.748	3.327,5	<b>613</b>	<b>2.821</b>	<b>1.377,0</b>
	Privatquartiere nicht auf Bauernhof	1.051	3.950	354,5	1.193	7.290	201,9	<b>2.244</b>	<b>11.240</b>	<b>242,3</b>
	<i>Privatquartiere</i>	<b>1.304</b>	<b>5.023</b>	<b>397,8</b>	<b>1.553</b>	<b>9.038</b>	<b>266,5</b>	<b>2.857</b>	<b>14.061</b>	<b>304,6</b>
Restl. Quartiere	Bewirtschaftete Schutzhütten	99	337	0,0	88	295	0,0	<b>187</b>	<b>632</b>	<b>0,0</b>
	Campingplatz	424	1.577	436,4	758	2.979	11.816,0	<b>1.182</b>	<b>4.556</b>	<b>1.328,2</b>
	Jugendherbergen u. -gästehäuser	1.523	6.836	1.185,0	555	1.873	312,6	<b>2.078</b>	<b>8.709</b>	<b>783,3</b>
	Kinder- u. Jugendherholungsheime	170	623	0,0	1.687	8.934	0,0	<b>1.857</b>	<b>9.557</b>	<b>0,0</b>
	Kurheim der Sozialversicherungsträger	843	16.750	3,0	18	54	0,0	<b>861</b>	<b>16.804</b>	<b>3,4</b>
	Private u. öffentl. Kurheime	530	10.817	9,0	9	100	194,1	<b>539</b>	<b>10.917</b>	<b>9,7</b>
	Sonstige Fremdenunterkunft	1.071	4.627	253,5	499	2.868	777,1	<b>1.570</b>	<b>7.495</b>	<b>358,1</b>
	<i>Restl. Quartiere</i>	<b>4.660</b>	<b>41.567</b>	<b>46,8</b>	<b>3.614</b>	<b>17.103</b>	<b>1.936,1</b>	<b>8.274</b>	<b>58.670</b>	<b>101,2</b>
FeWo/Haus	Ferienwohnung (priv.) auf Bauernhof	1.270	7.247	2.822,2	2.313	11.485	1.984,4	<b>3.583</b>	<b>18.732</b>	<b>2.244,4</b>
	Ferienwohnung (priv.) n. auf Bauernhof	6.080	34.008	1.414,2	13.655	69.231	1.094,7	<b>19.735</b>	<b>103.239</b>	<b>1.183,9</b>
	<i>FeWo/Haus</i>	<b>7.350</b>	<b>41.255</b>	<b>1.554,2</b>	<b>15.968</b>	<b>80.716</b>	<b>1.171,9</b>	<b>23.318</b>	<b>121.971</b>	<b>1.279,8</b>
<b>KÄRNTEN</b>		<b>80.850</b>	<b>347.187</b>	<b>410,8</b>	<b>83.707</b>	<b>380.804</b>	<b>1.530,4</b>	<b>164.557</b>	<b>727.991</b>	<b>697,1</b>

**S042 - Übernachtungen in allen Fremdenunterkünften**

Basiszeitraum: Februar 2021 (W), Jänner 2021 (W),  
Dezember 2020 (W), November 2020 (W)

Auswahlzeitraum: Februar 2022 (W), Jänner 2022 (W),  
Dezember 2021 (W), November 2021 (W)

	Inland		Ausland		ZUSAMMEN	
	ABSOLUT	% ZV	ABSOLUT	% ZV	ABSOLUT	% ZV
20101 Klagenfurt am Wörthersee	36.709	118,9	18.232	182,9	<b>54.941</b>	<b>136,7</b>
<b>BEZ Klagenfurt (Stadt)</b>	<b>36.709</b>	<b>118,9</b>	<b>18.232</b>	<b>182,9</b>	<b>54.941</b>	<b>136,7</b>
20201 Villach	71.992	37,5	39.530	180,7	<b>111.522</b>	<b>67,9</b>
<b>BEZ Villach (Stadt)</b>	<b>71.992</b>	<b>37,5</b>	<b>39.530</b>	<b>180,7</b>	<b>111.522</b>	<b>67,9</b>
20302 Dellach	4.174	23.088,9	4.020	9.248,8	<b>8.194</b>	<b>13.332,8</b>
20320 Gitschtal	15.956	104,1	13.957	6.483,5	<b>29.913</b>	<b>272,6</b>
20305 Hermagor-Pressegger See	107.306	4.947,3	223.843	18.584,7	<b>331.149</b>	<b>9.862,4</b>
20306 Kirchbach	2.305	2.252,0	9.801	9.324,0	<b>12.106</b>	<b>5.893,1</b>
20307 Kötschach-Mauthen	2.577	712,9	8.357	1.795,0	<b>10.934</b>	<b>1.342,5</b>
20321 Lesachtal	8.756	3.579,0	6.414	1.236,2	<b>15.170</b>	<b>2.012,8</b>
20316 St. Stefan im Gailtal	707	1.667,5	3.388	1.602,5	<b>4.095</b>	<b>1.613,4</b>
<b>BEZ Hermagor</b>	<b>141.781</b>	<b>1.230,9</b>	<b>269.780</b>	<b>9.977,7</b>	<b>411.561</b>	<b>2.987,5</b>
20402 Ebenthal in Kärnten	33	37,5	34	-29,2	<b>67</b>	<b>-6,9</b>
20403 Feistritz im Rosental	5	-91,5	42	-74,4	<b>47</b>	<b>-78,9</b>
20405 Ferlach	1.126	-80,4	1.789	396,9	<b>2.915</b>	<b>-52,2</b>
20409 Grafenstein	9	-76,3	1	0,0	<b>10</b>	<b>-73,7</b>
20412 Keutschach am See	1.173	119,3	1.122	65,2	<b>2.295</b>	<b>89,0</b>
20415 Krumpendorf am Wörther See	3.791	99,8	1.690	240,7	<b>5.481</b>	<b>129,0</b>
20414 Köttmannsdorf	315	472,7	326	25,4	<b>641</b>	<b>103,5</b>
20416 Ludmannsdorf	67	-11,8	146	711,1	<b>213</b>	<b>126,6</b>
20442 Magdalensberg	1.766	368,4	661	78,2	<b>2.427</b>	<b>224,5</b>
20417 Maria Rain	165	54,2	22	10,0	<b>187</b>	<b>47,2</b>
20418 Maria Saal	405	4,9	27	800,0	<b>432</b>	<b>11,1</b>
20419 Maria Wörth	3.000	22,3	4.474	150,8	<b>7.474</b>	<b>76,4</b>
20421 Moosburg	206	6,7	163	181,0	<b>369</b>	<b>47,0</b>

**S042 - Übernachtungen in allen Fremdenunterkünften**

Basiszeitraum: Februar 2021 (W), Jänner 2021 (W),  
Dezember 2020 (W), November 2020 (W)  
Auswahlzeitraum: Februar 2022 (W), Jänner 2022 (W),  
Dezember 2021 (W), November 2021 (W)

	Inland		Ausland		ZUSAMMEN	
	ABSOLUT	% ZV	ABSOLUT	% ZV	ABSOLUT	% ZV
20424 Pörtschach am Wörther See	3.489	700,2	1.300	1.566,7	<b>4.789</b>	<b>831,7</b>
20432 Schiefing am See	456	10,7	213	69,0	<b>669</b>	<b>24,3</b>
20428 St. Margareten im Rosental	192	0,0	28	0,0	<b>220</b>	<b>0,0</b>
20435 Techelsberg am Wörther See	1.492	149,5	1.163	132,1	<b>2.655</b>	<b>141,6</b>
20441 Zell	1	0,0	0	0	<b>1</b>	<b>0,0</b>
<b>BEZ Klagenfurt Land</b>	<b>17.691</b>	<b>32,2</b>	<b>13.201</b>	<b>165,8</b>	<b>30.892</b>	<b>68,3</b>
20501 Althofen	66.494	14,9	1.186	30,5	<b>67.680</b>	<b>15,1</b>
20502 Brückl	396	193,3	317	395,3	<b>713</b>	<b>258,3</b>
20503 Deutsch-Griffen	403	0,0	256	8.433,3	<b>659</b>	<b>21.866,7</b>
20504 Eberstein	651	1.527,5	339	0,0	<b>990</b>	<b>2.375,0</b>
20534 Frauenstein	593	50,5	420	5.150,0	<b>1.013</b>	<b>152,0</b>
20505 Friesach	501	260,4	733	38,8	<b>1.234</b>	<b>85,0</b>
20506 Glödnitz	2.631	7.417,1	1.421	1.478,9	<b>4.052</b>	<b>3.141,6</b>
20508 Gurk	713	585,6	390	65,3	<b>1.103</b>	<b>224,4</b>
20509 Guttaring	801	118,3	390	-6,5	<b>1.191</b>	<b>51,9</b>
20511 Hüttenberg	109	3.533,3	20	0,0	<b>129</b>	<b>4.200,0</b>
20513 Klein St. Paul	522	102,3	872	-18,7	<b>1.394</b>	<b>4,7</b>
20515 Liebenfels	445	43,5	473	253,0	<b>918</b>	<b>106,8</b>
20518 Metnitz	244	0,0	202	0,0	<b>446</b>	<b>0,0</b>
20520 Mölbling	113	0,0	512	12.700,0	<b>625</b>	<b>15.525,0</b>
20523 St. Georgen am Längsee	1.331	1.132,4	1.747	192,6	<b>3.078</b>	<b>336,6</b>
20527 St. Veit an der Glan	2.544	164,7	2.146	283,9	<b>4.690</b>	<b>208,6</b>
20530 Straßburg	75	2.400,0	353	370,7	<b>428</b>	<b>448,7</b>
20531 Weitensfeld im Gurktal	38	280,0	18	0,0	<b>56</b>	<b>460,0</b>
20519 Micheldorf	3.170	-12,7	0	0	<b>3.170</b>	<b>-12,7</b>
<b>BEZ Sankt Veit an der Glan</b>	<b>81.774</b>	<b>27,0</b>	<b>11.795</b>	<b>151,1</b>	<b>93.569</b>	<b>35,5</b>

**S042 - Übernachtungen in allen Fremdenunterkünften**

Basiszeitraum: Februar 2021 (W), Jänner 2021 (W),  
Dezember 2020 (W), November 2020 (W)  
Auswahlzeitraum: Februar 2022 (W), Jänner 2022 (W),  
Dezember 2021 (W), November 2021 (W)

	Inland		Ausland		ZUSAMMEN	
	ABSOLUT	% ZV	ABSOLUT	% ZV	ABSOLUT	% ZV
20601 Bad Kleinkirchheim	107.049	10.647,9	137.551	29.608,6	<b>244.600</b>	<b>16.664,9</b>
20602 Baldramsdorf	121	-29,2	56	86,7	<b>177</b>	<b>-11,9</b>
20603 Berg im Drautal	2.598	482,5	7.151	7.507,4	<b>9.749</b>	<b>1.705,4</b>
20604 Dellach im Drautal	200	70,9	485	3.133,3	<b>685</b>	<b>418,9</b>
20607 Flattach	2.091	559,6	27.782	3.545,9	<b>29.873</b>	<b>2.668,6</b>
20608 Gmünd in Kärnten	1.048	-6,0	2.715	936,3	<b>3.763</b>	<b>173,3</b>
20609 Greifenburg	192	966,7	637	4.146,7	<b>829</b>	<b>2.412,1</b>
20605 Großkirchheim	2.458	1.354,4	6.520	22.382,8	<b>8.978</b>	<b>4.434,3</b>
20610 Heiligenblut	23.079	3.439,7	35.634	19.479,1	<b>58.713</b>	<b>6.939,9</b>
20611 Irschen	384	225,4	626	154,5	<b>1.010</b>	<b>177,5</b>
20613 Kleblach-Lind	78	0,0	271	0,0	<b>349</b>	<b>0,0</b>
20642 Krems in Kärnten	6.079	1.662,0	6.961	9.306,8	<b>13.040</b>	<b>3.012,2</b>
20616 Lendorf	928	3.214,3	3.037	151.750,0	<b>3.965</b>	<b>13.116,7</b>
20643 Lurnfeld	744	67,2	530	715,4	<b>1.274</b>	<b>149,8</b>
20618 Mallnitz	3.203	1.280,6	22.406	28.262,0	<b>25.609</b>	<b>8.134,4</b>
20619 Malta	867	127,0	1.777	275,7	<b>2.644</b>	<b>209,2</b>
20620 Millstatt	3.753	838,2	7.530	1.323,4	<b>11.283</b>	<b>1.114,5</b>
20622 Mörttschach	687	97,4	1.804	3.369,2	<b>2.491</b>	<b>522,8</b>
20624 Mühldorf	197	-11,7	480	1.100,0	<b>677</b>	<b>157,4</b>
20625 Oberdrauburg	247	2.644,4	1.226	15.225,0	<b>1.473</b>	<b>8.564,7</b>
20627 Obervellach	3.067	68,5	5.128	380,6	<b>8.195</b>	<b>183,9</b>
20630 Radenthein	4.892	435,8	12.520	2.051,2	<b>17.412</b>	<b>1.064,7</b>
20631 Rangersdorf	470	133,8	5.518	7.257,3	<b>5.988</b>	<b>2.069,6</b>
20644 Reißeck	882	160,9	1.945	780,1	<b>2.827</b>	<b>405,7</b>
20632 Rennweg am Katschberg	39.386	9.436,6	70.951	21.142,8	<b>110.337</b>	<b>14.670,7</b>
20633 Sachsenburg	229	77,5	495	395,0	<b>724</b>	<b>216,2</b>
20634 Seeboden	6.101	776,6	15.459	1.373,7	<b>21.560</b>	<b>1.135,5</b>

**S042 - Übernachtungen in allen Fremdenunterkünften**

Basiszeitraum: Februar 2021 (W), Jänner 2021 (W),  
Dezember 2020 (W), November 2020 (W)

Auswahlzeitraum: Februar 2022 (W), Jänner 2022 (W),  
Dezember 2021 (W), November 2021 (W)

	Inland		Ausland		ZUSAMMEN	
	ABSOLUT	% ZV	ABSOLUT	% ZV	ABSOLUT	% ZV
20635 Spittal an der Drau	5.536	134,2	4.728	141,7	10.264	137,6
20636 Stall	31	181,8	1.162	0,0	1.193	10.745,5
20637 Steinfeld	54	10,2	347	84,6	401	69,2
20638 Trebesing	2.035	5.117,9	3.704	17.538,1	5.739	9.465,0
20639 Weißensee	52.911	8.325,3	33.744	46.124,7	86.655	12.261,6
20640 Winklern	2.987	4.796,7	459	141,6	3.446	1.272,9
<b>BEZ Spittal an der Drau</b>	<b>274.584</b>	<b>1.834,6</b>	<b>421.339</b>	<b>4.442,2</b>	<b>695.923</b>	<b>2.865,3</b>
20701 Afritz am See	425	30,0	1.161	2.731,7	1.586	331,0
20702 Arnoldstein	353	-56,0	1.282	269,5	1.635	42,3
20703 Arriach	1.572	4.971,0	2.151	206,8	3.723	408,6
20705 Bad Bleiberg	26.915	18,4	909	78,2	27.824	19,7
20707 Feistritz an der Gail	188	180,6	258	180,4	446	180,5
20708 Feld am See	5.291	32.968,8	9.695	2.213,8	14.986	3.345,1
20710 Ferndorf	157	406,5	578	1.706,2	735	1.066,7
20711 Finkenstein am Faaker See	12.180	98,0	9.407	131,4	21.587	111,3
20712 Fresach	119	98,3	415	1.629,2	534	535,7
20713 Hohenthurn	88	4.300,0	1.829	1.296,2	1.917	1.341,4
20719 Nötsch im Gailtal	580	206,9	1.416	464,1	1.996	353,6
20720 Paternion	693	82,8	444	63,2	1.137	74,7
20721 Rosegg	378	170,0	25	-95,4	403	-41,3
20722 St. Jakob im Rosental	293	1,7	43	-89,4	336	-51,7
20723 Stockenboi	230	271,0	611	265,9	841	267,2
20724 Treffen am Ossiacher See	9.638	237,2	16.841	1.162,4	26.479	531,7
20725 Velden am Wörther See	16.636	553,4	5.943	451,3	22.579	523,0
20726 Weißenstein	120	-46,7	303	315,1	423	41,9
20727 Wernberg	1.492	-34,2	601	86,6	2.093	-19,1



**S042 - Übernachtungen in allen Fremdenunterkünften**

Basiszeitraum: Februar 2021 (W), Jänner 2021 (W),  
Dezember 2020 (W), November 2020 (W)  
Auswahlzeitraum: Februar 2022 (W), Jänner 2022 (W),  
Dezember 2021 (W), November 2021 (W)

	Inland		Ausland		ZUSAMMEN	
	ABSOLUT	% ZV	ABSOLUT	% ZV	ABSOLUT	% ZV
<b>BEZ Villach Land</b>	<b>77.348</b>	<b>97,4</b>	<b>53.912</b>	<b>398,6</b>	<b>131.260</b>	<b>162,6</b>
20801 Bleiburg	3.062	48,6	1.071	260,6	4.133	75,4
20802 Diex	188	189,2	453	4.933,3	641	766,2
20803 Eberndorf	609	2.242,3	133	533,3	742	1.478,7
20804 Eisenkappel-Vellach	20.122	12,4	787	1.384,9	20.909	16,5
20805 Feistritz ob Bleiburg	1.358	66,4	1.524	719,4	2.882	187,6
20806 Gallizien	6	0,0	100	-18,0	106	-13,1
20808 Griffen	724	56,4	619	11,3	1.343	31,8
20812 Ruden	20	17,6	7	-90,5	27	-70,3
20815 Sittersdorf	28	0,0	0	-100,0	28	-77,2
20813 St. Kanzian am Klopeiner See	3.122	105,1	1.120	69,4	4.242	94,3
20817 Völkermarkt	1.913	71,7	955	18,5	2.868	49,4
20807 Globasnitz	3	-25,0	0	0	3	-25,0
<b>BEZ Völkermarkt</b>	<b>31.155</b>	<b>29,9</b>	<b>6.769</b>	<b>132,8</b>	<b>37.924</b>	<b>41,0</b>
20901 Bad St. Leonhard im Lavanttal	18.180	73,8	6.505	1.506,2	24.685	127,2
20905 Frantschach-St. Gertraud	4.046	1.985,6	6.680	549,2	10.726	777,0
20909 Lavamünd	353	-25,5	101	-89,5	454	-68,4
20911 Preitenegg	365	4.462,5	488	1.184,2	853	1.754,3
20912 Reichenfels	671	256,9	653	-27,0	1.324	22,3
20913 St. Andrä	4.606	25,4	3.895	28,2	8.501	26,7
20914 St. Georgen im Lavanttal	1.427	-20,7	641	-54,8	2.068	-35,7
20918 St. Paul im Lavanttal	1.077	-15,7	444	144,0	1.521	4,2
20923 Wolfsberg	14.006	58,1	8.770	85,8	22.776	67,7
<b>BEZ Wolfsberg</b>	<b>44.731</b>	<b>66,1</b>	<b>28.177</b>	<b>122,1</b>	<b>72.908</b>	<b>84,0</b>
21001 Albeck	7.635	9.211,0	4.086	8.072,0	11.721	8.779,5

**S042 - Übernachtungen in allen Fremdenunterkünften**

Basiszeitraum: Februar 2021 (W), Jänner 2021 (W),  
Dezember 2020 (W), November 2020 (W)  
Auswahlzeitraum: Februar 2022 (W), Jänner 2022 (W),  
Dezember 2021 (W), November 2021 (W)

	Inland		Ausland		ZUSAMMEN	
	ABSOLUT	% ZV	ABSOLUT	% ZV	ABSOLUT	% ZV
21002 Feldkirchen in Kärnten	1.691	216,7	2.152	81,5	<b>3.843</b>	<b>123,4</b>
21003 Glanegg	0	-100,0	187	367,5	<b>187</b>	<b>246,3</b>
21004 Gnesau	667	649,4	1.747	3.539,6	<b>2.414</b>	<b>1.662,0</b>
21005 Himmelberg	196	263,0	590	0,0	<b>786</b>	<b>1.355,6</b>
21006 Ossiach	1.561	154,6	1.077	647,9	<b>2.638</b>	<b>248,5</b>
21007 Reichenau	39.454	7.575,9	36.293	11.032,8	<b>75.747</b>	<b>8.917,5</b>
21008 St. Urban	2.015	4.937,5	1.413	3.040,0	<b>3.428</b>	<b>3.932,9</b>
21009 Steindorf am Ossiacher See	28.731	741,1	17.254	194,4	<b>45.985</b>	<b>395,7</b>
21010 Steuerberg	0	0	2	0,0	<b>2</b>	<b>0,0</b>
<b>BEZ Feldkirchen</b>	<b>81.950</b>	<b>1.430,1</b>	<b>64.801</b>	<b>741,7</b>	<b>146.751</b>	<b>1.024,1</b>
<b>KÄRNTEN</b>	<b>859.715</b>	<b>221,8</b>	<b>927.536</b>	<b>1.116,5</b>	<b>1.787.251</b>	<b>420,4</b>

S040 - Ankünfte und Übernachtungen nach Herkunftsland

Basiszeitraum:  
Auswahlzeitraum:

Februar 2021 (W), Jänner 2021 (W), Dezember 2020 (W), November 2020 (W)  
Februar 2022 (W), Jänner 2022 (W), Dezember 2021 (W), November 2021 (W)

2 Kärnten

Wohnbevölkerung: 562.089

			Gewerbebetriebe			Privatquartiere			Restl. Quartiere			FeWo/Haus			GESAMT		
			ANK.	ÜBERN.	+-%ZV	ANK.	ÜBERN.	+-%ZV	ANK.	ÜBERN.	+-%ZV	ANK.	ÜBERN.	+-%ZV	ANK.	ÜBERN.	+-%ZV
Inland	Österreich	Burgenland	8.398	29.414	770,2	157	591	432,4	459	3.751	68,8	656	3.525	2.912,8	<b>9.670</b>	<b>37.281</b>	<b>539,5</b>
		Kärnten	28.364	84.205	197,5	421	1.971	52,9	4.869	71.539	43,4	1.349	8.220	267,6	<b>35.003</b>	<b>165.935</b>	<b>103,1</b>
		Niederösterreich	30.687	118.591	544,4	665	2.373	493,2	1.616	16.298	45,1	3.417	19.605	1.628,8	<b>36.385</b>	<b>156.867</b>	<b>403,3</b>
		Oberösterreich	17.122	53.982	369,3	474	1.870	329,9	1.139	8.598	23,6	1.288	6.413	832,1	<b>20.023</b>	<b>70.863</b>	<b>261,9</b>
		Salzburg	8.186	24.810	273,0	110	325	27,5	835	7.877	44,0	226	1.006	8,8	<b>9.357</b>	<b>34.018</b>	<b>155,7</b>
		Steiermark	40.431	125.585	389,0	800	2.637	62,5	2.363	21.523	32,7	2.576	13.746	488,2	<b>46.170</b>	<b>163.491</b>	<b>256,5</b>
		Tirol	5.731	16.448	96,7	101	240	-30,2	466	6.049	22,9	116	505	145,1	<b>6.414</b>	<b>23.242</b>	<b>68,0</b>
		Vorarlberg	1.980	6.863	309,7	23	61	369,2	135	1.330	25,8	49	248	1.027,3	<b>2.187</b>	<b>8.502</b>	<b>207,3</b>
		Wien	34.886	152.839	318,3	731	2.814	371,4	2.382	20.509	46,9	4.418	23.354	1.068,3	<b>42.417</b>	<b>199.516</b>	<b>275,8</b>
		Österreich	<b>175.785</b>	<b>612.737</b>	<b>336,1</b>	<b>3.482</b>	<b>12.882</b>	<b>154,2</b>	<b>14.264</b>	<b>157.474</b>	<b>40,7</b>	<b>14.095</b>	<b>76.622</b>	<b>692,9</b>	<b>207.626</b>	<b>859.715</b>	<b>221,8</b>
Inland			<b>175.785</b>	<b>612.737</b>	<b>336,1</b>	<b>3.482</b>	<b>12.882</b>	<b>154,2</b>	<b>14.264</b>	<b>157.474</b>	<b>40,7</b>	<b>14.095</b>	<b>76.622</b>	<b>692,9</b>	<b>207.626</b>	<b>859.715</b>	<b>221,8</b>
Ausland	Deutschland	Baden Württemberg	6.145	25.385	998,0	130	545	486,0	183	1.185	4.457,7	1.186	6.379	7.148,9	<b>7.644</b>	<b>33.494</b>	<b>1.229,7</b>
		Bayern	20.390	78.587	1.471,4	463	1.927	1.533,1	707	2.786	838,0	3.543	17.062	2.497,0	<b>25.103</b>	<b>100.362</b>	<b>1.552,6</b>
		Berlin	2.973	16.260	4.797,6	37	236	2.045,5	60	456	401,1	445	3.035	1.324,9	<b>3.515</b>	<b>19.987</b>	<b>2.989,2</b>
		Mitteldeutschland <sup>1)</sup>	6.559	35.791	3.659,6	155	952	2.166,7	186	1.326	580,0	1.236	7.900	1.199,3	<b>8.136</b>	<b>45.969</b>	<b>2.458,1</b>
		Norddeutschland <sup>2)</sup>	4.996	29.839	5.209,4	91	875	235,2	162	1.069	4.354,2	930	6.623	1.154,4	<b>6.179</b>	<b>38.406</b>	<b>2.693,2</b>
		Nordrhein-Westfalen	8.345	50.615	3.479,6	239	1.688	827,5	266	1.878	1.941,3	1.724	12.981	2.610,0	<b>10.574</b>	<b>67.162</b>	<b>2.999,3</b>
		Ostdeutschland <sup>3)</sup>	7.773	43.911	1.311,5	205	1.468	865,8	256	1.403	520,8	1.784	11.780	1.977,6	<b>10.018</b>	<b>58.562</b>	<b>1.343,8</b>
		Deutschland	<b>57.181</b>	<b>280.388</b>	<b>1.949,0</b>	<b>1.320</b>	<b>7.691</b>	<b>795,3</b>	<b>1.820</b>	<b>10.103</b>	<b>962,4</b>	<b>10.848</b>	<b>65.760</b>	<b>1.994,3</b>	<b>71.169</b>	<b>363.942</b>	<b>1.853,1</b>
	Restliches Ausland	Arabische Länder Asiens <sup>4)</sup>	103	1.127	502,7	0	0	0	0	0	0	7	125	0,0	<b>110</b>	<b>1.252</b>	<b>569,5</b>
		Australien	23	95	0,0	0	0	0	0	0	0	4	22	-84,3	<b>27</b>	<b>117</b>	<b>-16,4</b>
		Belgien	3.240	12.337	7.031,2	47	163	0,0	527	3.975	0,0	302	1.574	39.250,0	<b>4.116</b>	<b>18.049</b>	<b>10.097,2</b>
		Brasilien	23	111	0,0	3	20	0,0	0	0	0	1	10	0,0	<b>27</b>	<b>141</b>	<b>0,0</b>
		Bulgarien	271	1.160	417,9	23	927	3,7	0	0	-100,0	63	412	740,8	<b>357</b>	<b>2.499</b>	<b>114,0</b>
		China <sup>5)</sup>	39	237	288,5	0	0	0	0	0	0	9	80	0,0	<b>48</b>	<b>317</b>	<b>419,7</b>
		Dänemark	528	2.930	32.455,6	23	213	752,0	975	3.564	0,0	68	437	21.750,0	<b>1.594</b>	<b>7.144</b>	<b>19.744,4</b>
		ehem. Jugoslawien <sup>7)</sup>	1.569	7.275	1.561,0	65	328	6,5	12	110	1.471,4	330	2.138	129,2	<b>1.976</b>	<b>9.851</b>	<b>484,3</b>
		Estland	96	487	3.958,3	0	0	0	0	0	0	42	197	140,2	<b>138</b>	<b>684</b>	<b>627,7</b>
		Finnland	168	645	1.691,7	6	14	0,0	0	0	0	7	36	0,0	<b>181</b>	<b>695</b>	<b>1.830,6</b>
		Frankreich	671	2.354	539,7	13	33	-40,0	9	54	0,0	51	230	721,4	<b>744</b>	<b>2.671</b>	<b>492,2</b>
		Griechenland	122	461	514,7	1	1	0,0	11	48	0,0	12	120	66,7	<b>146</b>	<b>630</b>	<b>328,6</b>
		Indien	16	195	19.400,0	2	10	-87,3	0	0	0	3	9	-10,0	<b>21</b>	<b>214</b>	<b>137,8</b>
		Irland (Republik)	230	1.323	2.262,5	3	64	0,0	0	0	0	31	267	3.237,5	<b>264</b>	<b>1.654</b>	<b>2.484,4</b>
		Island	21	114	0,0	0	0	0	0	0	0	0	0	0	<b>21</b>	<b>114</b>	<b>0,0</b>
		Israel	178	753	4.920,0	0	0	0	0	0	0	16	66	0,0	<b>194</b>	<b>819</b>	<b>5.360,0</b>
		Italien	7.995	18.225	414,5	154	289	149,1	319	1.174	2.345,8	661	2.614	768,4	<b>9.129</b>	<b>22.302</b>	<b>456,6</b>
		Japan	75	206	106,0	2	6	0,0	0	0	0	1	6	0,0	<b>78</b>	<b>218</b>	<b>118,0</b>
		Kanada	42	112	833,3	3	8	0,0	1	33	26,9	2	2	100,0	<b>48</b>	<b>155</b>	<b>297,4</b>
Kroatien	6.741	26.026	2.050,9	172	926	9,8	233	619	495,2	1.564	8.060	877,0	<b>8.710</b>	<b>35.631</b>	<b>1.094,9</b>		
Lettland	56	115	144,7	5	27	0,0	1	1	0,0	42	269	0,0	<b>104</b>	<b>412</b>	<b>776,6</b>		
Litauen	199	1.018	960,4	5	13	0,0	4	8	0,0	93	519	0,0	<b>301</b>	<b>1.558</b>	<b>1.522,9</b>		
Luxemburg	380	2.109	13.960,0	8	56	0,0	3	21	0,0	20	132	0,0	<b>411</b>	<b>2.318</b>	<b>15.353,3</b>		
Malta	22	46	64,3	0	0	0	0	0	0	3	9	-80,4	<b>25</b>	<b>55</b>	<b>-25,7</b>		
Neuseeland	7	48	0,0	0	0	0	0	0	0	1	19	0,0	<b>8</b>	<b>67</b>	<b>0,0</b>		
Niederlande	10.067	51.202	8.962,3	223	1.109	27.625,0	282	2.111	7.718,5	3.080	17.308	10.584,0	<b>13.652</b>	<b>71.730</b>	<b>9.363,1</b>		
Norwegen	98	296	355,4	0	0	0	0	0	0	3	9	0,0	<b>101</b>	<b>305</b>	<b>369,2</b>		
Polen	10.685	58.878	1.098,9	438	5.088	73,7	475	3.497	1.204,9	3.494	21.719	428,6	<b>15.092</b>	<b>89.182</b>	<b>629,9</b>		
Portugal	123	923	3.082,8	1	2	-33,3	2	24	0,0	7	11	-97,6	<b>133</b>	<b>960</b>	<b>96,3</b>		
Rumänien	1.272	6.592	139,9	60	221	18,2	114	656	0,0	521	3.940	271,7	<b>1.967</b>	<b>11.409</b>	<b>185,6</b>		

**S040 - Ankünfte und Übernachtungen nach Herkunftsland**

Basiszeitraum: Februar 2021 (W), Jänner 2021 (W), Dezember 2020 (W), November 2020 (W)  
 Auswahlzeitraum: Februar 2022 (W), Jänner 2022 (W), Dezember 2021 (W), November 2021 (W)

2 Kärnten

Wohnbevölkerung: 562.089

			Gewerbebetriebe			Privatquartiere			Restl. Quartiere			FeWo/Haus			GESAMT			
			ANK.	ÜBERN.	+-%ZV	ANK.	ÜBERN.	+-%ZV	ANK.	ÜBERN.	+-%ZV	ANK.	ÜBERN.	+-%ZV	ANK.	ÜBERN.	+-%ZV	
Ausland	Restliches Ausland	Russland	238	1.098	617,6	11	17	240,0	18	18	-63,3	36	166	1.085,7	303	1.299	487,8	
		Saudi-Arabien	15	24	60,0	0	0	0	0	0	0	0	0	0	15	24	60,0	
			Schweden	308	1.290	975,0	8	54	0,0	2	4	0,0	39	225	0,0	357	1.573	1.210,8
			Schweiz und Liechtenstein	1.397	5.451	197,5	33	118	268,8	38	139	13.800,0	114	847	2.189,2	1.582	6.555	244,6
			Slowakei	6.499	25.175	1.172,1	218	1.699	274,2	218	976	237,7	2.396	11.158	318,2	9.331	39.008	623,7
			Slowenien	6.821	23.954	525,4	266	984	35,0	519	1.172	160,4	1.976	9.554	589,3	9.582	35.664	457,7
			Spanien	254	926	623,4	11	21	0,0	2	12	-60,0	15	121	175,0	282	1.080	434,7
			Südafrika	19	74	825,0	0	0	0	0	0	0	0	0	0	19	74	825,0
			Südkorea	16	102	61,9	0	0	0	0	0	0	5	10	0,0	21	112	77,8
			Südostasien <sup>8)</sup>	85	444	106,5	0	0	-100,0	4	32	0,0	9	36	-65,7	98	512	58,5
			Taiwan	2	86	2.766,7	0	0	0	0	0	0	4	26	0,0	6	112	3.633,3
			Tschechische Republik	15.516	63.660	3.734,9	336	1.344	2.103,3	484	2.048	15.653,8	4.918	21.455	2.904,9	21.254	88.507	3.515,5
			Türkei	171	989	366,5	5	40	-14,9	2	6	200,0	4	24	0,0	182	1.059	305,7
			übrige GUS <sup>6)</sup>	102	200	39,9	2	6	-95,1	0	0	0	20	113	494,7	124	319	11,9
			Übriges Afrika	172	823	1.614,6	0	0	-100,0	2	14	0,0	22	184	0,0	196	1.021	1.983,7
			Übriges Asien	18	57	375,0	0	0	0	0	0	0	10	21	0,0	28	78	136,4
			Übriges Ausland	734	2.115	418,4	5	49	36,1	114	377	24,4	25	147	129,7	878	2.688	231,4
			Ukraine	512	2.356	4.430,8	16	34	0,0	4	8	0,0	157	1.189	0,0	689	3.587	6.798,1
			Ungarn	12.769	56.711	1.759,4	533	4.276	233,0	605	2.722	355,9	3.648	20.085	401,9	17.555	83.794	838,0
			USA	403	1.996	1.336,0	14	78	56,0	2	18	0,0	35	193	0,0	454	2.285	1.109,0
	Vereinigte Arabische Emirate	56	208	1.385,7	3	6	0,0	2	12	0,0	6	28	-72,5	67	254	119,0		
	Vereinigtes Königreich	1.346	8.454	1.847,9	9	82	1.540,0	29	209	0,0	150	955	1.050,6	1.534	9.700	1.758,2		
	Zentral- und Südamerika	161	630	1.650,0	0	0	-100,0	2	46	0,0	42	278	0,0	205	954	2.478,4		
	Zypern	32	153	0,0	1	19	0,0	2	10	0,0	0	0	0	35	182	0,0		
	<i>Restliches Ausland</i>	<b>92.706</b>	<b>394.376</b>	<b>1.233,4</b>	<b>2.728</b>	<b>18.345</b>	<b>121,7</b>	<b>5.017</b>	<b>23.718</b>	<b>970,8</b>	<b>24.069</b>	<b>127.155</b>	<b>624,6</b>	<b>124.520</b>	<b>563.594</b>	<b>878,2</b>		
	<i>Ausland</i>	<b>149.887</b>	<b>674.764</b>	<b>1.459,8</b>	<b>4.048</b>	<b>26.036</b>	<b>185,0</b>	<b>6.837</b>	<b>33.821</b>	<b>968,3</b>	<b>34.917</b>	<b>192.915</b>	<b>832,5</b>	<b>195.689</b>	<b>927.536</b>	<b>1.116,5</b>		
	<i>In-/Ausland</i>	<b>325.672</b>	<b>1.287.501</b>	<b>600,7</b>	<b>7.530</b>	<b>38.918</b>	<b>174,1</b>	<b>21.101</b>	<b>191.295</b>	<b>66,2</b>	<b>49.012</b>	<b>269.537</b>	<b>788,0</b>	<b>403.315</b>	<b>1.787.251</b>	<b>420,4</b>		

1) Hessen, Rheinland-Pfalz, Saarland. - 2) Niedersachsen, Hamburg, Bremen, Schleswig-Holstein. - 3) Sachsen, Sachsen-Anhalt, Thüringen, Brandenburg, Mecklenburg-Vorpommern. - 4) Jemen, Bahrain, Irak, Jordanien, Katar, Kuwait, Libanon, Oman, Saudi-Arabien, Syrien. - 5) inkl. Hong Kong, Macao. - 6) Belarus, Moldawien, Armenien, Aserbaidschan, Georgien, Kasachstan, Kirgisistan, Tadschikistan, Turkmenistan, Usbekistan. - 7) Ohne Kroatien und Slowenien, inkl. Bosnien-Herzegowina, Nordmazedonien, Serbien und Montenegro. - 8) Indonesien, Malaysia, Singapur, Nordkorea, Thailand, Brunei, Kambodscha, Laos, Philippinen, Vietnam.

**S040 - Ankünfte und Übernachtungen nach Herkunftsland**

Basiszeitraum: Februar 2021 (W), Jänner 2021 (W), Dezember 2020 (W), November 2020 (W)  
 Auswahlzeitraum: Februar 2022 (W), Jänner 2022 (W), Dezember 2021 (W), November 2021 (W)

**2 Kärnten**

Wohnbevölkerung: 562.089

		Inland			Ausland			Insgesamt		
		ANK.	ÜBERN.	+-%ZV	ANK.	ÜBERN.	+-%ZV	ANK.	ÜBERN.	+-%ZV
Gewerbebetriebe	4-Stern-Superior	18.012	61.115	4.240,6	10.001	49.490	3.483,6	<b>28.013</b>	<b>110.605</b>	<b>3.865,8</b>
	Gewerbl. Beherb.betriebe 2 bzw. 1*	9.155	26.600	73,2	6.319	24.616	111,8	<b>15.474</b>	<b>51.216</b>	<b>89,8</b>
	Gewerbl. Beherb.betriebe 3*	45.931	135.536	213,0	44.116	177.771	1.090,2	<b>90.047</b>	<b>313.307</b>	<b>438,0</b>
	Gewerbl. Beherb.betriebe 4*	79.451	281.351	301,8	52.092	225.002	2.873,9	<b>131.543</b>	<b>506.353</b>	<b>552,6</b>
	Gewerbl. Beherb.betriebe 5*	5.901	21.668	350,5	2.267	9.718	598,1	<b>8.168</b>	<b>31.386</b>	<b>406,1</b>
	Gewerbl.Ferienwohnung bzw. -haus	17.335	86.467	1.448,2	35.092	188.167	2.855,8	<b>52.427</b>	<b>274.634</b>	<b>2.198,0</b>
	<i>Gewerbebetriebe</i>	<b>175.785</b>	<b>612.737</b>	<b>336,1</b>	<b>149.887</b>	<b>674.764</b>	<b>1.459,8</b>	<b>325.672</b>	<b>1.287.501</b>	<b>600,7</b>
Privatquartiere	Privatquartiere auf Bauernhof	666	2.854	291,5	889	5.192	500,2	<b>1.555</b>	<b>8.046</b>	<b>404,8</b>
	Privatquartiere nicht auf Bauernhof	2.816	10.028	131,2	3.159	20.844	152,1	<b>5.975</b>	<b>30.872</b>	<b>144,9</b>
	<i>Privatquartiere</i>	<b>3.482</b>	<b>12.882</b>	<b>154,2</b>	<b>4.048</b>	<b>26.036</b>	<b>185,0</b>	<b>7.530</b>	<b>38.918</b>	<b>174,1</b>
Restl. Quartiere	Bewirtschaftete Schutzhütten	254	745	0,0	129	436	0,0	<b>383</b>	<b>1.181</b>	<b>0,0</b>
	Campingplatz	1.174	4.786	184,7	2.033	9.727	1.652,6	<b>3.207</b>	<b>14.513</b>	<b>549,1</b>
	Jugendherbergen u. -gästehäuser	3.746	20.125	857,4	1.570	6.200	918,1	<b>5.316</b>	<b>26.325</b>	<b>871,0</b>
	Kinder- u. Jugenderholungsheime	257	868	14.366,7	2.058	10.972	28.033,3	<b>2.315</b>	<b>11.840</b>	<b>26.211,1</b>
	Kurheim der Sozialversicherungsträger	3.577	71.026	12,9	23	166	86,5	<b>3.600</b>	<b>71.192</b>	<b>13,0</b>
	Private u. öffentl. Kurheime	2.518	47.297	16,0	33	344	101,2	<b>2.551</b>	<b>47.641</b>	<b>16,3</b>
	Sonstige Fremdenunterkunft	2.738	12.627	183,8	991	5.976	250,9	<b>3.729</b>	<b>18.603</b>	<b>202,3</b>
	<i>Restl. Quartiere</i>	<b>14.264</b>	<b>157.474</b>	<b>40,7</b>	<b>6.837</b>	<b>33.821</b>	<b>968,3</b>	<b>21.101</b>	<b>191.295</b>	<b>66,2</b>
FeWo/Haus	Ferienwohnung (priv.) auf Bauernhof	2.370	13.145	1.171,3	5.422	29.755	931,4	<b>7.792</b>	<b>42.900</b>	<b>994,7</b>
	Ferienwohnung (priv.) n. auf Bauernhof	11.725	63.477	635,5	29.495	163.160	816,5	<b>41.220</b>	<b>226.637</b>	<b>757,4</b>
	<i>FeWo/Haus</i>	<b>14.095</b>	<b>76.622</b>	<b>692,9</b>	<b>34.917</b>	<b>192.915</b>	<b>832,5</b>	<b>49.012</b>	<b>269.537</b>	<b>788,0</b>
<b>KÄRNTEN</b>		<b>207.626</b>	<b>859.715</b>	<b>221,8</b>	<b>195.689</b>	<b>927.536</b>	<b>1.116,5</b>	<b>403.315</b>	<b>1.787.251</b>	<b>420,4</b>