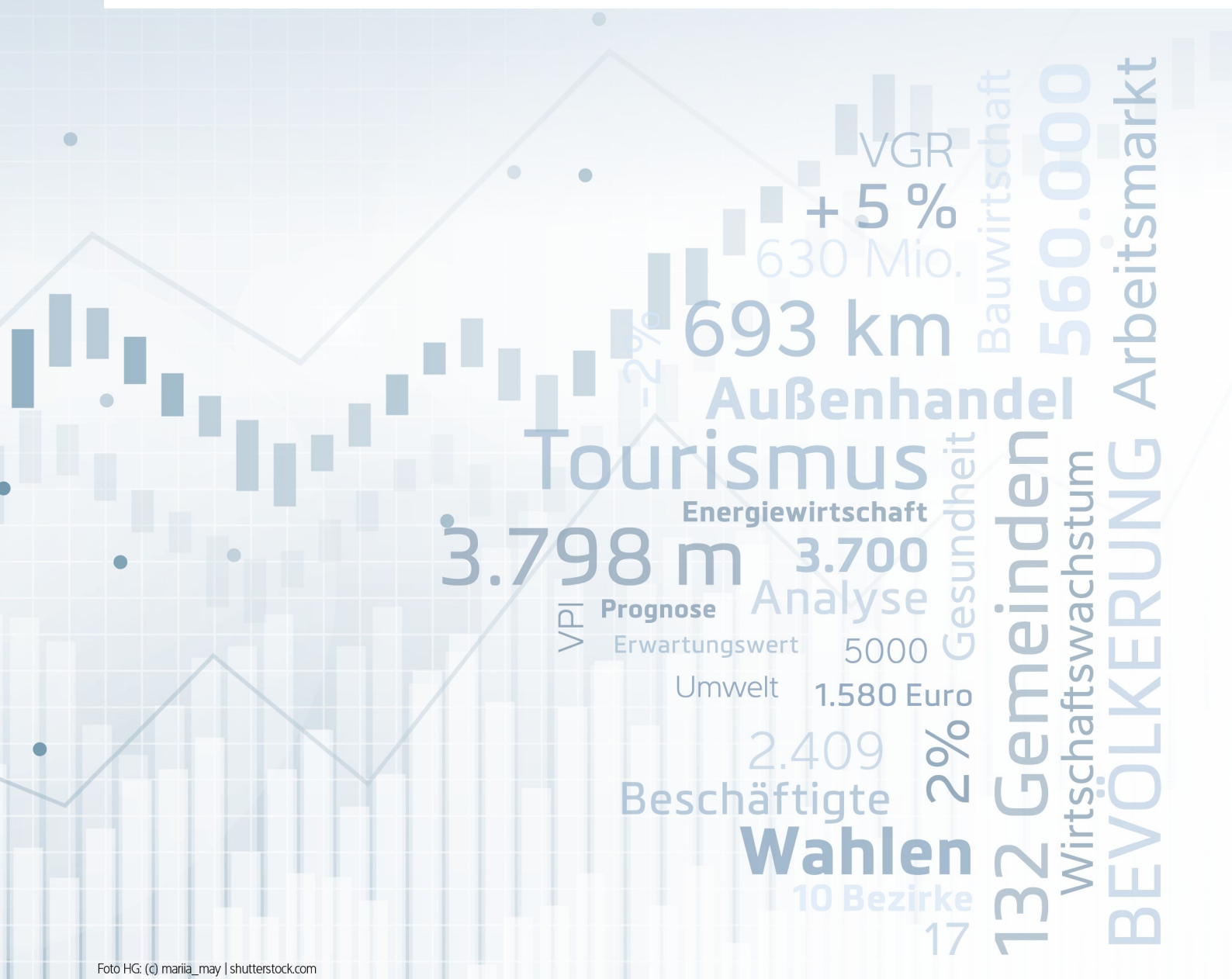


Der Tourismus in Kärnten

Dezember 2022

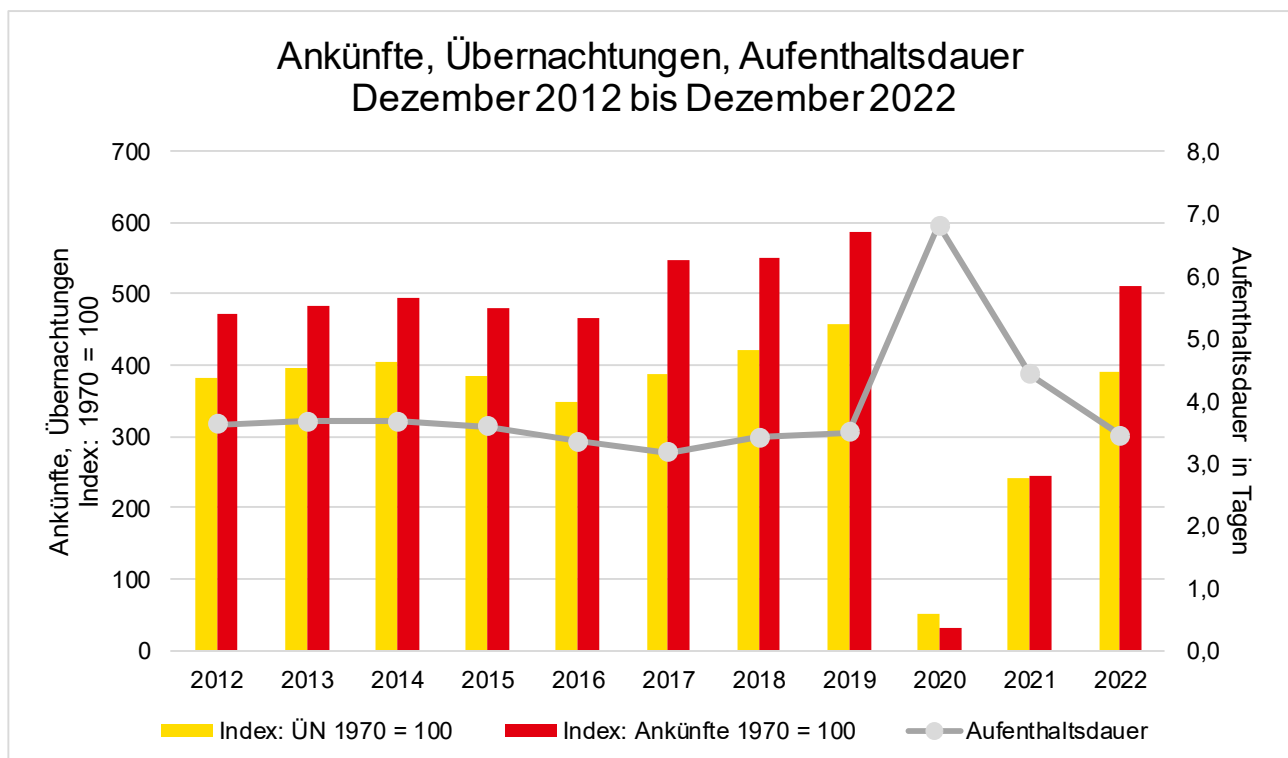


1 Der Tourismus in Kärnten

Die Landesstelle für Statistik gibt bekannt, dass für den Monat Dezember 2022 die Kärntner Tourismusbetriebe insgesamt 151.784 Ankünfte und 521.606 Übernachtungen gemeldet haben. Gegenüber dem Dezember des Vorjahres errechnet sich sowohl bei den Ankünften (+108,4 %) als auch bei den Übernachtungen (+62,3 %) ein deutlicher Anstieg. Die vergleichsweise niedrigen Werte im Vorjahr sind auch auf den zwischen 22. November 2021 und 11. Dezember 2021 verordneten allgemeinen „Lockdown“ als Teil der coronabedingten Einschränkungen zurückzuführen.

Seit Beginn der monatlichen Aufzeichnungen über den Tourismus in Kärnten im Jahr 1968 wurde bei den Ankünften somit das viertbeste Ergebnis erzielt. Höhere Gästeankunftszahlen konnten nur noch in den Jahren 2017 bis 2019 verzeichnet werden. Im Jahr 2019 wurde mit 174.579 Ankünften der höchste Dezemberwert erreicht. Bei den Nächtigungen wurde im langjährigen Vergleich im Dezember 2022 der neunthöchste Wert erreicht. Das bislang höchste Dezember-Nächtigungsniveau wurde wie auch bei den Ankünften im Dezember 2019 mit 610.752 Nächtigungen erzielt.

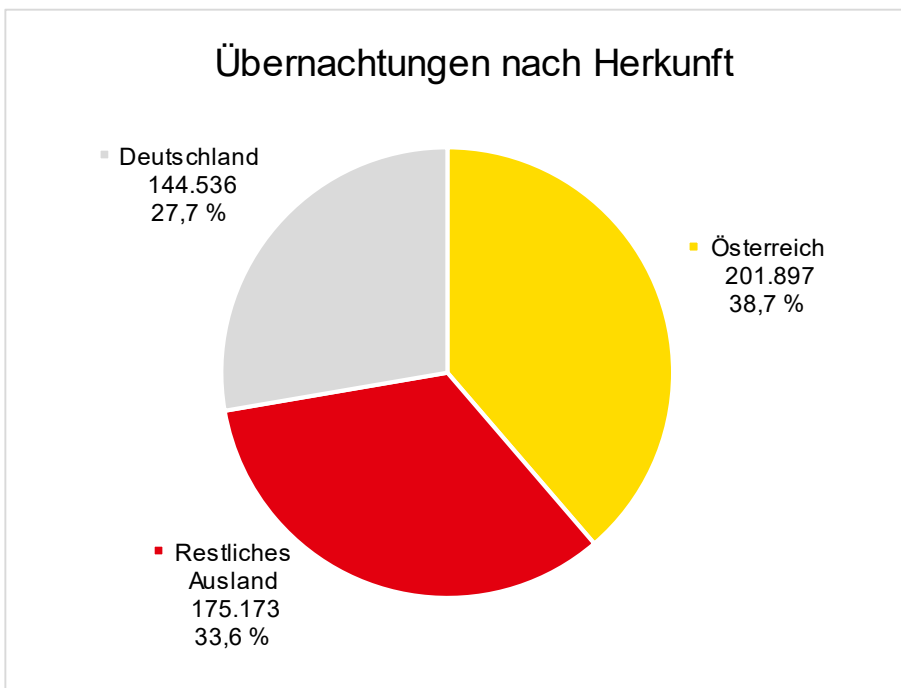
Bei 151.784 Ankünften (+108,4 %) beträgt die durchschnittliche Aufenthaltsdauer 3,4 Tage. Im Vergleich dazu verweilten im Dezember 2012 die Gäste (140.583 Ankünfte, 508.578 Übernachtungen) durchschnittlich 3,6 Tage.



2 Herkunftsländer

Die Zahl der Nächtigungen ausländischer Gäste stieg im Vergleich zum Vorjahresmonat um 76,2 % auf 319.709, jene der Inländer erhöhte sich um 44,2 % auf 201.897. Im Vergleich zu 2019 musste bei den nicht-österreichischen Gästen ein Rückgang der Nächtigungen von 20,4 % und bei den österreichischen Gästen einer von 3,4 % verzeichnet werden. Der Anteil ausländischer Gäste an den Gesamtnächtigungen im Dezember 2022 beträgt 61,3 % und jener der inländischen Gäste 38,7 %.

Werden die Herkunftsländer nach dem Anteil an den Gesamtnächtigungen gereiht, liegt der Inlandstourismus vor dem Herkunftsland Deutschland an erster Stelle. An der dritten Stelle (Anteil 5,5 %) ist das Herkunftsland Tschechien zu platzieren. Die drei erstgereihten Länder machen 375.027 Nächtigungen bzw. 71,9 % der Gesamtnächtigungen aus.



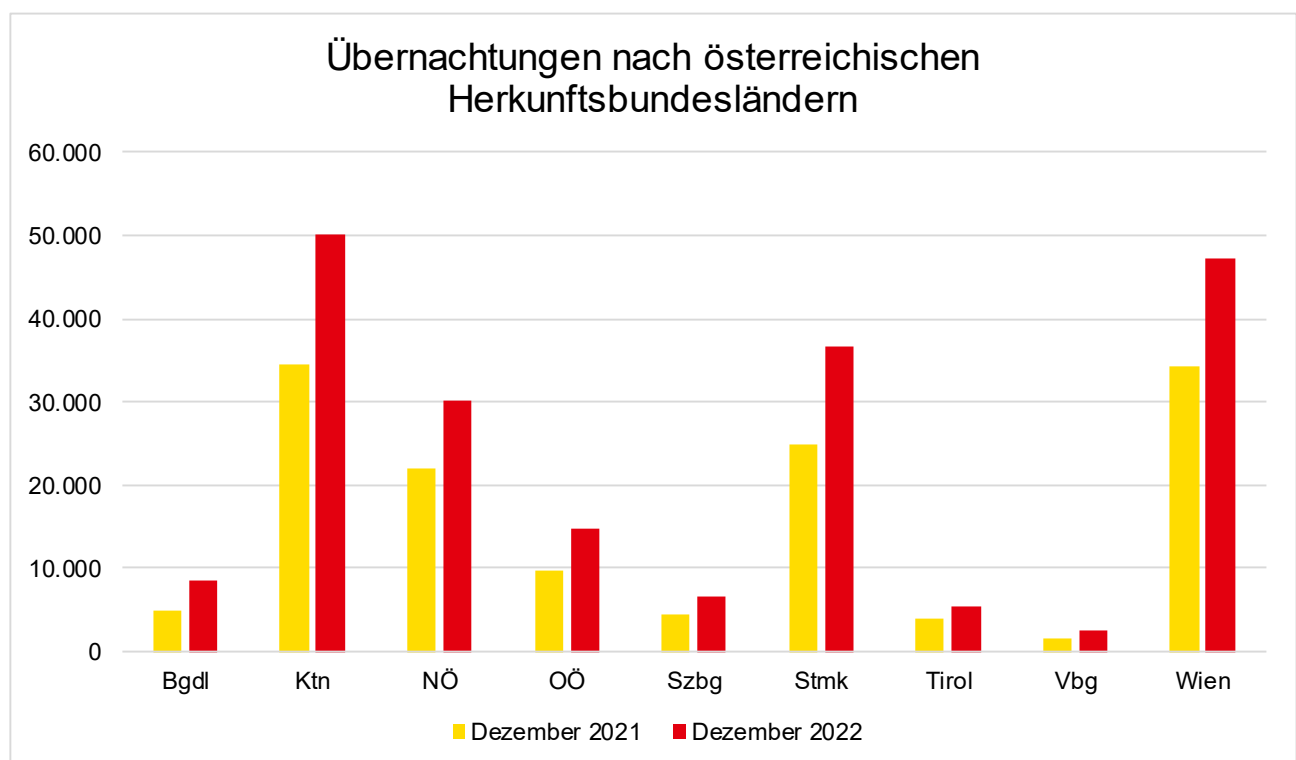
Nachfolgende Kapitel analysieren den inländischen sowie ausländischen Herkunftsmarkt und bieten einen detaillierten Einblick in die Herkunft deutscher Gäste.

2.1 Gäste aus Österreich

Im Dezember 2022 konnten 63.502 österreichischen Gästeankünfte (+86 %) in Kärnten verzeichnet werden. Insgesamt verbuchten die Beherbergungsbetriebe 201.897 Übernachtungen von inländischen Gästen (+44 %). Mit 24,8 % entfällt knapp ein Viertel davon auf Personen aus Kärnten. 23,4 % der Nächtigungen entfallen auf das Bundesland Wien und 18,2 % auf die Steiermark.

Tabelle 1: Ankünfte und Nächtigungen österreichischer Gäste in Kärnten

Bundesland	Ankünfte			Übernachtungen		
	Dez 2022	± z. VJ	Anteil	Dez 2022	± z. VJ	Anteil
Burgenland	3.269	+143%	5,1%	8.496	+74%	4,2%
Kärnten	13.583	+132%	21,4%	50.135	+45%	24,8%
Niederösterreich	9.507	+60%	15,0%	30.040	+37%	14,9%
Oberösterreich	5.037	+66%	7,9%	14.801	+52%	7,3%
Salzburg	2.315	+70%	3,6%	6.559	+46%	3,2%
Steiermark	13.120	+96%	20,7%	36.742	+48%	18,2%
Tirol	1.846	+87%	2,9%	5.332	+38%	2,6%
Vorarlberg	986	+168%	1,6%	2.477	+68%	1,2%
Wien	13.839	+62%	21,8%	47.315	+38%	23,4%
Österreich	63.502	+86%	100,0%	201.897	+44%	100,0%



2.2 Gäste aus dem Ausland

Die Anzahl von Ankünften nicht-österreichischer Gäste im Dezember 2022 beläuft sich auf 88.282 (+128 %) und jene der Nächtigungen auf 319.709 (+76 %). Bei den Übernachtungen ausländischer Gäste wurden 46,2 % von Gästen aus Deutschland (+56,2 %), 8,9 % von Gästen aus Tschechien (+89,5 %) und 8,9 % von Gästen aus Italien (+574,8 %) erzielt.

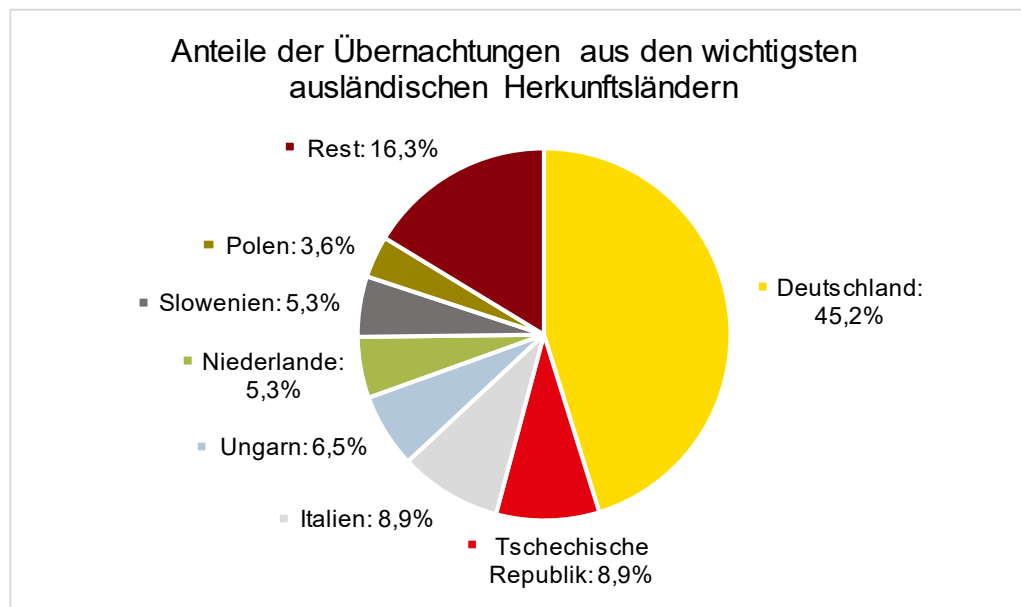


Tabelle 2: Ankünfte und Übernachtungen nach Anzahl der Übernachtungen je Herkunftsland

Land	Ankünfte			Übernachtungen		
	Dez 2022	± z. VJ	Anteil	Dez 2022	± z. VJ	Anteil
Deutschland	34.688	+81%	39,3%	144.536	+56%	45,2%
Tschechische Republik	6.961	+97%	7,9%	28.594	+90%	8,9%
Italien	14.476	+800%	16,4%	28.429	+575%	8,9%
Ungarn	5.103	+68%	5,8%	20.624	+42%	6,5%
Niederlande	3.889	+97%	4,4%	16.974	+27%	5,3%
Slowenien	5.645	+206%	6,4%	16.808	+163%	5,3%
Polen	2.345	+51%	2,7%	11.603	+55%	3,6%
Kroatien	4.051	+302%	4,6%	10.929	+189%	3,4%
Slowakei	1.965	+43%	2,2%	8.303	+28%	2,6%
Rumänien	1.242	+105%	1,4%	4.595	+52%	1,4%
Vereinigtes Königreich	859	+309%	1,0%	3.664	+198%	1,1%
Belgien	727	+16%	0,8%	3.270	-3%	1,0%
Schweiz und Liechtenstein	853	+113%	1,0%	2.736	+73%	0,9%
Restliche Länder	5.478	+203%	6,2%	18.644	+123%	5,8%
Gesamt	88.282	+128%	100,0%	319.709	+76%	100,0%

2.3 Gäste aus Deutschland

Im Dezember 2022 zählte der Kärntner Tourismus insgesamt 34.688 Ankünfte deutscher Gäste (+81 %). Mit einer Anzahl von 144.536 Übernachtungen (+56 %) konnte eine durchschnittliche Aufenthaltsdauer von 4,2 Tagen erzielt werden. Der Anteil der Gäste aus Deutschland an allen Nächtigungen von nichtösterreichischen Gästen beläuft sich auf 45,2 %.

In der Gliederung nach den deutschen Bundesländern/Herkunftsregionen entfallen 24,1 % der Nächtigungen auf Nordrhein-Westfalen (+34,6 %), 22,1 % auf Bayern (+55,2 %) und 14,7 % auf Mitteldeutschland (+33,6%). Auf alle anderen deutschen Bundesländer entfällt zusammen ein Anteil von 39,0 %.

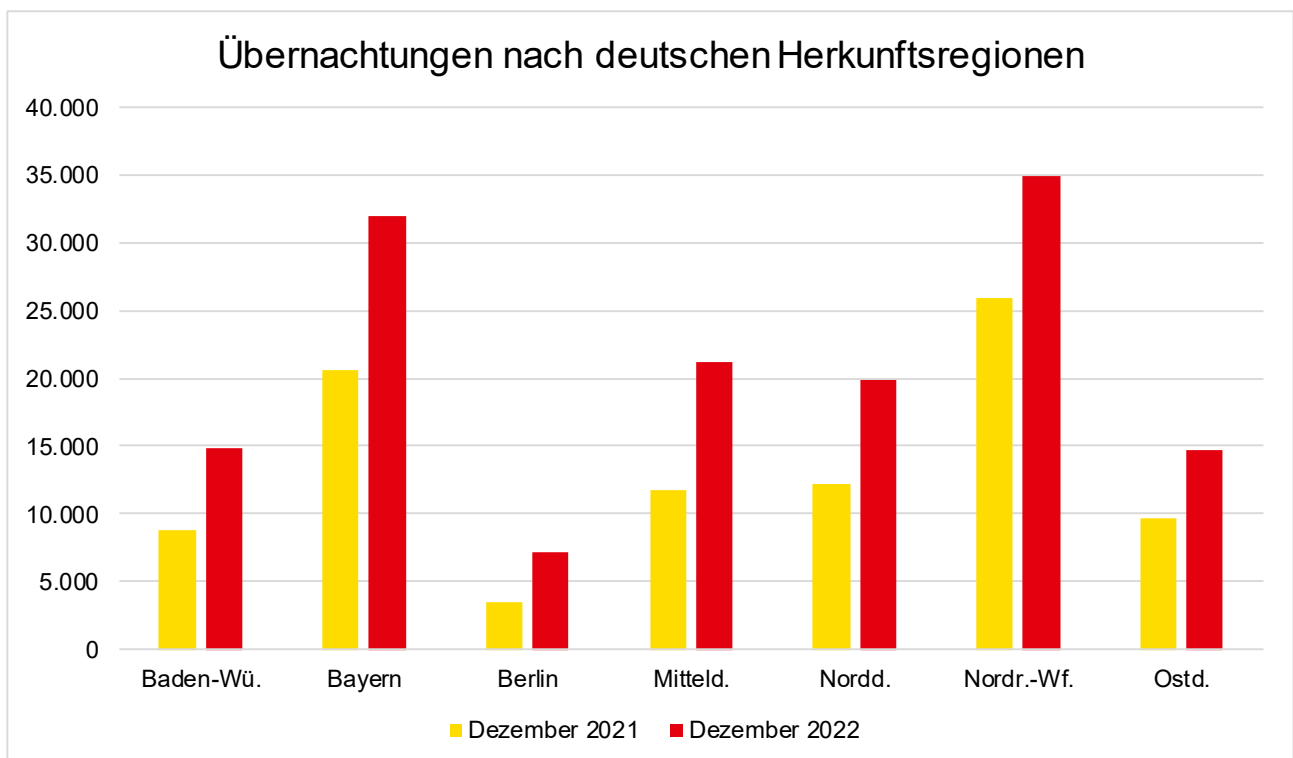


Tabelle 3: Ankünfte und Übernachtungen nach deutschen Herkunftsregionen

Bundesland	Ankünfte			Übernachtungen		
	Dez 2022	± z. VJ	Anteil	Dez 2022	± z. VJ	Anteil
Baden Württemberg	3.779	+91%	10,9%	14.830	+69%	10,3%
Bayern	9.395	+83%	27,1%	31.981	+55%	22,1%
Berlin	1.720	+161%	5,0%	7.159	+102%	5,0%
Mitteldeutschland	4.910	+100%	14,2%	21.254	+81%	14,7%
Norddeutschland	4.168	+84%	12,0%	19.800	+61%	13,7%
Nordrhein-Westfalen	7.456	+56%	21,5%	34.872	+35%	24,1%
Ostdeutschland	3.260	+76%	9,4%	14.640	+51%	10,1%
Deutschland	34.688	+81%	100,0%	144.536	+56%	100,0%

Anmerkung: Mitteldeutschland = Hessen, Rheinland-Pfalz, Saarland; Norddeutschland = Bremen, Hamburg, Niedersachsen, Schleswig-Holstein; Ostdeutschland = Brandenburg, Mecklenburg-Vorpommern, Sachsen, Sachsen-Anhalt, Thüringen

3 Gemeinden und Tourismusregionen

Kärnten ist in neun Tourismusregionen organisiert nach denen die Gemeindeergebnisse aggregiert werden um Auswertungen für die jeweilige Region zu erhalten. Nachstehende Tabelle gibt daher Auskunft über die Entwicklung der Ankünfte und Nächtigungen im Dezember 2022 im Vergleich zum Vorjahresmonat.

Tabelle 4: Ankünfte und Nächtigungen nach Tourismusregionen, Dezember 2022

Tourismusregion	Ankünfte			Übernachtungen		
	Dez 2022	± z. VJ	Anteil	Dez 2022	± z. VJ	Anteil
Bad Kleinkirchheim/Millstätter See/Nockberge	29.906	+80%	19,7%	103.873	+50%	19,9%
Hohe Tauern – die Nationalpark Region in Kärnten	12.208	+81%	8,0%	49.117	+63%	9,4%
Kärnten-Mitte	4.995	+95%	3,3%	30.047	+29%	5,8%
Katschberg/Lieser- und Maltatal	13.231	+129%	8,7%	46.491	+81%	8,9%
Klopeiner See – Südkärnten/Lavanttal	7.521	+104%	5,0%	33.735	+60%	6,5%
Nassfeld – Pressegger See/Lesachtal/Weissensee	29.433	+64%	19,4%	112.212	+45%	21,5%
Region Klagenfurt	14.246	+220%	9,4%	25.043	+141%	4,8%
Region Villach	28.257	+154%	18,6%	93.941	+84%	18,0%
Wörthersee/Rosental	11.987	+206%	7,9%	27.147	+108%	5,2%
Kärnten gesamt	151.784	+108%	100,0%	521.606	+62%	100,0%

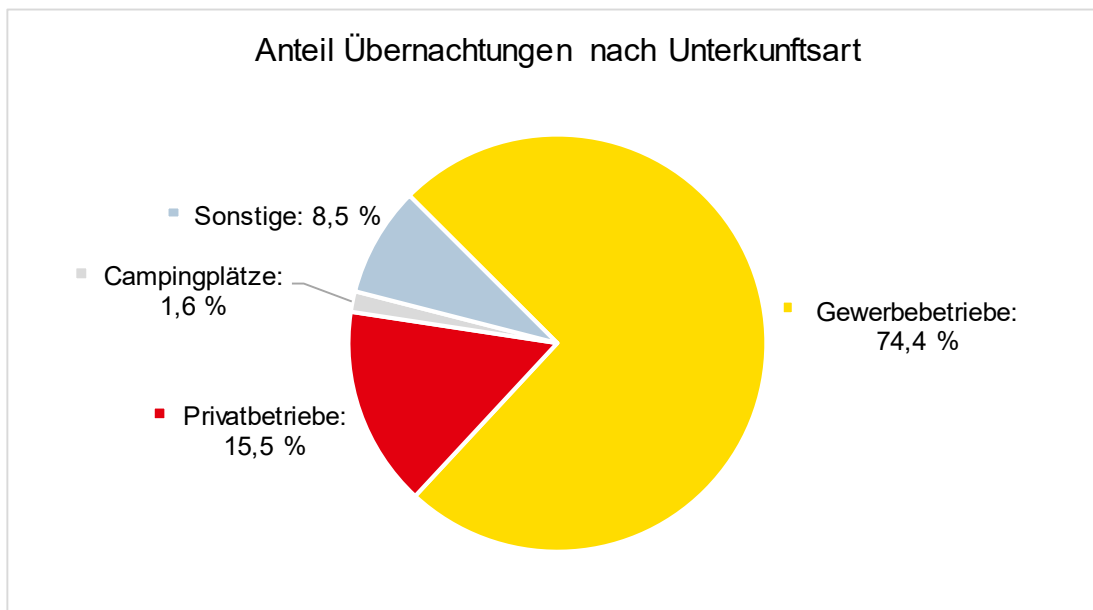
Wie nachstehende Tabelle zeigt konnte die Anzahl an Übernachtungen in allen der zwanzig nächtigungsstärksten Gemeinden im Dezember 2022 zulegen. Die höchsten Zuwächse verzeichneten Pörschach am Wörthersee, Klagenfurt am Wörthersee und Flattach. Die meisten Übernachtungen verzeichneten Hermagor-Pressegger See (75.705), Bad Kleinkirchheim (57.005) und Villach (45.107).

Tabelle 5: Ankünfte und Übernachtungen der zwanzig nächtigungsstärksten Gemeinden Kärntens

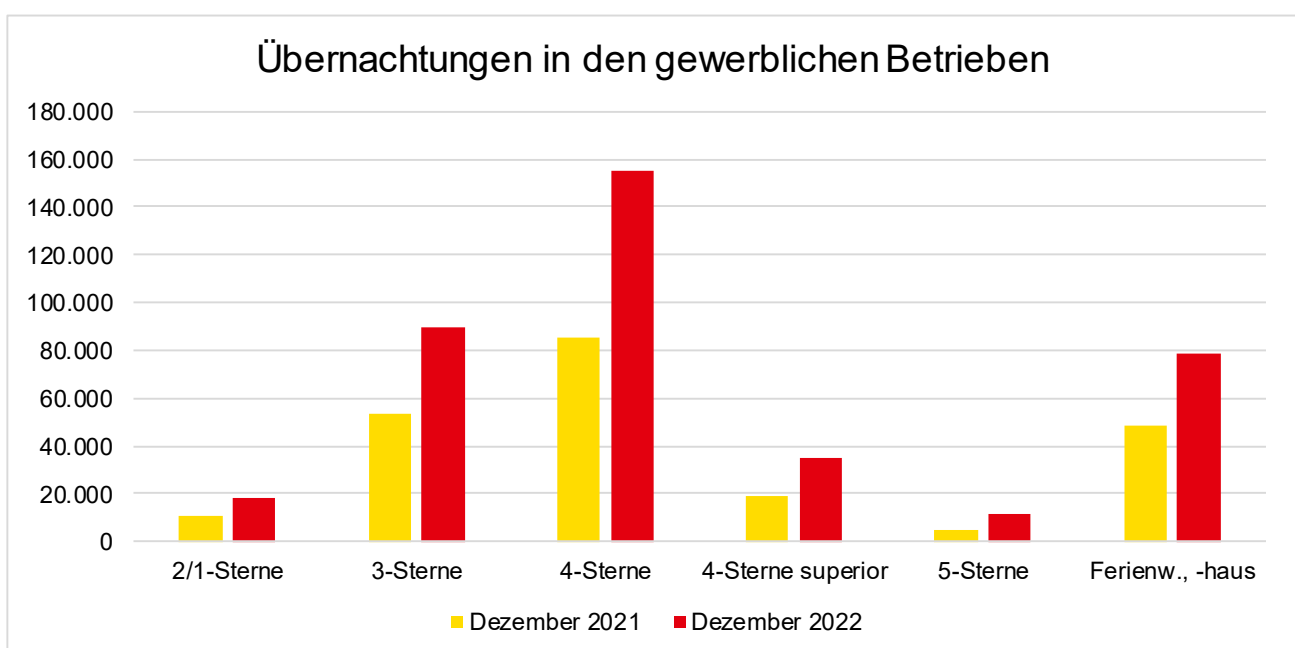
Rang	Gemeinde	Ankünfte			Übernachtungen		
		Dez 2022	± z. VJ	Anteil	Dez 2022	± z. VJ	Anteil
1	Hermagor-Pressegger See	20.250	+78%	13,3%	75.705	+50%	14,5%
2	Bad Kleinkirchheim	16.407	+81%	10,8%	57.005	+52%	10,9%
3	Villach	15.018	+208%	9,9%	45.107	+101%	8,6%
4	Rennweg am Katschberg	11.023	+150%	7,3%	38.184	+94%	7,3%
5	Klagenfurt am Wörthersee	14.227	+220%	9,4%	25.015	+144%	4,8%
6	Reichenau	4.658	+66%	3,1%	18.013	+42%	3,5%
7	Althofen	872	+7%	0,6%	17.071	+7%	3,3%
8	Weißensee	3.944	+14%	2,6%	15.016	+13%	2,9%
9	Steindorf am Ossiacher See	4.024	+94%	2,7%	13.906	+78%	2,7%
10	Velden am Wörther See	5.723	+209%	3,8%	11.657	+81%	2,2%
11	Heiligenblut am Großglockner	2.860	+36%	1,9%	11.418	+13%	2,2%
12	Flattach	2.707	+142%	1,8%	11.205	+144%	2,1%
13	Treffen am Ossiacher See	3.212	+169%	2,1%	10.680	+120%	2,0%
14	Finkenstein am Faaker See	2.181	+160%	1,4%	8.271	+89%	1,6%
15	Mallnitz	1.965	+67%	1,3%	7.946	+41%	1,5%
16	Bad Bleiberg	840	+4%	0,6%	7.705	+9%	1,5%
17	Wolfsberg	1.895	+85%	1,2%	7.119	+70%	1,4%
18	Seeboden am Millstätter See	1.964	+87%	1,3%	6.791	+51%	1,3%
19	Pörschach am Wörther See	2.920	+256%	1,9%	6.781	+299%	1,3%
20	Gitschtal	1.145	+29%	0,8%	6.498	+42%	1,2%
	Restliche Gemeinden	33.949	+104%	22,4%	120.513	+64%	23,1%
	Kärnten gesamt	151.784	+108%	100,0%	521.606	+62%	100,0%

4 Unterkunftsarten

Im Dezember 2022 entfielen in Kärnten auf Gewerbebetriebe 388.078 (+75,1 %) bzw. 74,4 % aller Übernachtungen. Die Privatbetriebe verzeichneten insgesamt 80.866 Übernachtungen (+37,7 %), die Campingplätze 8.310 Übernachtungen (+120,0 %) und die Summe der Übernachtungen aller weiteren Unterkunftsarten beläuft sich auf 44.352 (+19,0 %).



Der Großteil der Übernachtungen in gewerblichen Betrieben entfällt auf die 4-Stern-Betriebe mit einem Anteil von 29,6 %, dahinter folgen die 3-Stern-Betriebe mit einem Anteil von 17,2 % und die gewerblichen Ferienwohnungen und Ferienhäuser mit einem Anteil von 15,1 %.



Die Kärntner Privatbetriebe verzeichneten 69.027 Nächtigungen in Ferienwohnungen (+34,9 %), davon 10.961 auf Bauernhöfen. Des Weiteren meldeten sie 11.839 Nächtigungen in Privatquartieren (+57,2 %), davon 2.670 auf Bauernhöfen. Die Gesamtzahl der Nächtigungen auf Bauernhöfen (Privatquartiere, private Ferienwohnungen und Ferienhäuser) beträgt 13.631 (+30,0 %).

Ein Nächtigungszuwachs von 120,0 % wurde mit insgesamt 8.310 Übernachtungen auf Campingplätzen registriert. Diese Kategorie leistete einen Beitrag zum Gesamtergebnis im Ausmaß von 1,6 %.

Bei den Kur- und Erholungsheimen für Erwachsene konnte gegenüber dem Dezember 2021 ein Nächtigungszuwachs von 17,9 % festgestellt werden. Der Anteil mit 31.481 Nächtigungen beträgt 6,0 %. Die Kinder- und Jugendherholungsheime (3.104, +119,1 %), die Jugendherbergen (5.440, +4,2 %), die bewirtschafteten Schutzhütten (229, +63,6 %) und die sonstigen Unterkünfte (4.098, 8,3 %) erzielten in Summe 8,5 % der Dezember-Nächtigungen.

Tabelle 6: Ankünfte und Übernachtungen in Kärnten nach Unterkunftsarten

Unterkunftsart	Ankünfte			Übernachtungen		
	Dez 2022	± z. VJ	Anteil	Dez 2022	± z. VJ	Anteil
Gewerbebetriebe	125.477	+121%	82,7%	388.078	+75%	74,4%
5-Sterne	3.558	+143%	2,3%	11.646	+154%	2,2%
4-Sterne superior	11.560	+145%	7,6%	35.498	+89%	6,8%
4-Sterne	50.280	+129%	33,1%	154.638	+82%	29,6%
3-Sterne	32.598	+108%	21,5%	89.742	+67%	17,2%
2/1-Sterne	7.513	+144%	4,9%	17.939	+64%	3,4%
Ferienwohnungen, -häuser	19.968	+101%	13,2%	78.615	+62%	15,1%
Privatbetriebe	18.547	+60%	12,2%	80.866	+38%	15,5%
Privatquartiere	2.175	+98%	1,4%	9.169	+64%	1,8%
Privatquartiere auf Bauernhof	592	+41%	0,4%	2.670	+38%	0,5%
private Ferienwohnungen	13.245	+58%	8,7%	58.066	+36%	11,1%
private FeWo auf Bauernhof	2.535	+50%	1,7%	10.961	+28%	2,1%
Campingplätze	2.489	+157%	1,6%	8.310	+120%	1,6%
Sonstige	5.271	+55%	3,5%	44.352	+19%	8,5%
Kur- und Erholungsheime	1.642	+18%	1,1%	31.481	+18%	6,0%
Kinder- u. Jugendherholungsheime	646	+90%	0,4%	3.104	+119%	0,6%
Jugendherbergen	1.905	+146%	1,3%	5.440	+4%	1,0%
Bewirtschaftete Schutzhütten	68	+10%	0,0%	229	+64%	0,0%
Sonstige Unterkünfte	1.010	+22%	0,7%	4.098	+8%	0,8%
Insgesamt	151.784	+108%	100,0%	521.606	+62%	100,0%

5 Bisherige Wintersaison 2022/23

Für die bisherige Wintersaison (November und Dezember 2022) konnten 747.565 Übernachtungen mit einem Zuwachs von 46,3 % gegenüber dem Vergleichszeitraum des Vorjahres registriert werden. Mit 220.751 Ankünften (+84,9 %) in den ersten zwei Monaten der Wintersaison 2022/23 errechnet sich eine durchschnittliche Verweildauer von 3,4 Tagen.

Im Vergleich zur entsprechenden Vorkrisensaison (November und Dezember 2019) mussten die Kärntner Tourismusbetriebe ein Minus von 12,6 % bei der Anzahl von Gästen (252.657 Ankünfte) und einen Rückgang von 11,1 % bei den Übernachtungen (840.863) verbuchen.

6 Kalenderjahr 2022

Im Kalenderjahr 2022 wurden in Kärnten 12.844.148 Übernachtungen gemeldet, um 2.612.091 (+25,5 %) mehr als im Jahr 2021. Bei den Ankünften (3.076.677) errechnet sich ein Anstieg von 835.798 bzw. 37,3 %.

Tabelle 7: Ankünfte und Übernachtungen in Kärnten pro Kalenderjahr

Jahr	Ankünfte	Veränderung	Übernachtungen	Veränderung
2012	2.825.641	+2,6%	12.676.408	+2,1%
2013	2.793.556	-1,1%	12.573.413	-0,8%
2014	2.765.251	-1,0%	12.131.892	-3,5%
2015	2.849.983	+3,1%	12.172.761	+0,3%
2016	2.969.476	+4,2%	12.700.316	+4,3%
2017	3.117.626	+5,0%	13.048.827	+2,7%
2018	3.186.904	+2,2%	13.360.406	+2,4%
2019	3.247.520	+1,9%	13.368.765	+0,1%
2020	2.352.684	-27,6%	11.090.702	-17,0%
2021	2.240.879	-4,8%	10.232.057	-7,7%
2022	3.076.677	+37,3%	12.844.148	+25,5%

S042 - Übernachtungen in allen Fremdenunterkünften

Basiszeitraum: Dezember 2021 (W)

Auswahlzeitraum: Dezember 2022 (W)

	Inland		Ausland		ZUSAMMEN	
	ABSOLUT	% ZV	ABSOLUT	% ZV	ABSOLUT	% ZV
20101 Klagenfurt am Wörthersee	13.329	91,1	11.686	257,6	25.015	144,2
BEZ Klagenfurt (Stadt)	13.329	91,1	11.686	257,6	25.015	144,2
20201 Villach	26.467	82,2	18.640	135,4	45.107	100,9
BEZ Villach (Stadt)	26.467	82,2	18.640	135,4	45.107	100,9
20302 Dellach	338	5,0	616	-13,1	954	-7,5
20320 Gitschtal	2.971	33,2	3.527	49,7	6.498	41,7
20305 Hermagor-Presegger See	16.278	43,8	59.427	52,2	75.705	50,3
20306 Kirchbach	356	6,9	3.244	83,3	3.600	71,2
20307 Kötschach-Mauthen	1.250	186,0	4.752	136,9	6.002	145,7
20321 Lesachtal	974	-10,1	2.609	41,9	3.583	22,7
20316 St. Stefan im Gailtal	9	-90,8	365	-0,3	374	-19,4
BEZ Hermagor	22.176	40,2	74.540	55,0	96.716	51,3
20402 Ebenthal in Kärnten	10	0,0	4	0,0	14	0,0
20403 Feistritz im Rosental	27	440,0	135	0,0	162	3.140,0
20405 Ferlach	383	57,6	850	20,1	1.233	29,7
20412 Keutschach am See	217	59,6	328	-35,6	545	-15,5
20415 Krumpendorf am Wörther See	1.050	76,8	897	61,0	1.947	69,2
20414 Köttmannsdorf	48	-50,0	93	106,7	141	0,0
20416 Ludmannsdorf	74	117,6	164	256,5	238	197,5
20442 Magdalensberg	818	157,2	290	85,9	1.108	133,8
20417 Maria Rain	22	-15,4	36	0,0	58	123,1
20418 Maria Saal	2	-98,3	8	-27,3	10	-92,2
20419 Maria Wörth	394	-37,7	437	41,0	831	-11,8
20421 Moosburg	25	47,1	1	-98,6	26	-70,1
20424 Pörschach am Wörther See	4.273	307,3	2.508	285,3	6.781	298,9
20432 Schiefing am See	177	391,7	222	428,6	399	411,5
20428 St. Margareten im Rosental	20	-71,4	12	-20,0	32	-62,4

S042 - Übernachtungen in allen Fremdenunterkünften

Basiszeitraum: Dezember 2021 (W)

Auswahlzeitraum: Dezember 2022 (W)

	Inland		Ausland		ZUSAMMEN	
	ABSOLUT	% ZV	ABSOLUT	% ZV	ABSOLUT	% ZV
20435 Techelsberg am Wörther See	1.003	171,1	1.405	693,8	2.408	340,2
20409 Grafenstein	4	0,0	0	0	4	0,0
20441 Zell	0	-100,0	0	0	0	-100,0
BEZ Klagenfurt Land	8.547	128,2	7.390	124,1	15.937	126,3
20501 Althofen	17.027	8,5	44	-86,2	17.071	6,6
20502 Brückl	18	-28,0	104	-12,6	122	-15,3
20503 Deutsch-Griffen	43	22,9	182	203,3	225	136,8
20504 Eberstein	195	109,7	114	-12,3	309	38,6
20534 Frauenstein	112	220,0	116	96,6	228	142,6
20505 Friesach	329	95,8	305	202,0	634	135,7
20506 Glödnitz	689	39,5	817	149,1	1.506	83,2
20508 Gurk	420	45,3	296	127,7	716	70,9
20509 Guttaring	199	22,1	216	881,8	415	124,3
20511 Hüttenberg	153	0,0	155	0,0	308	0,0
20513 Klein St. Paul	115	76,9	160	272,1	275	154,6
20515 Liebenfels	72	-79,0	325	93,5	397	-22,3
20518 Metnitz	114	500,0	98	28,9	212	123,2
20520 Mölbling	2	-98,2	126	-57,6	128	-68,7
20523 St. Georgen am Längsee	514	667,2	658	157,0	1.172	262,8
20527 St. Veit an der Glan	838	94,9	779	43,5	1.617	66,2
20530 Straßburg	12	500,0	86	59,3	98	75,0
20531 Weitensfeld im Gurktal	0	-100,0	36	200,0	36	176,9
20519 Micheldorf	645	-13,7	0	0	645	-13,7
BEZ Sankt Veit an der Glan	21.497	14,4	4.617	69,9	26.114	21,4
20601 Bad Kleinkirchheim	16.991	25,4	40.014	66,7	57.005	51,8
20602 Baldramsdorf	95	216,7	117	290,0	212	253,3
20603 Berg im Drautal	343	-35,9	2.431	32,8	2.774	17,2

S042 - Übernachtungen in allen Fremdenunterkünften

Basiszeitraum: Dezember 2021 (W)
Auswahlzeitraum: Dezember 2022 (W)

	Inland		Ausland		ZUSAMMEN	
	ABSOLUT	% ZV	ABSOLUT	% ZV	ABSOLUT	% ZV
20604 Dellach im Drautal	33	106,2	67	-55,6	100	-40,1
20607 Flattach	731	138,1	10.474	144,9	11.205	144,5
20608 Gmünd in Kärnten	409	36,3	1.811	115,9	2.220	94,9
20609 Greifenburg	28	3,7	982	2.183,7	1.010	1.342,9
20605 Großkirchheim	292	-6,4	2.586	40,2	2.878	33,5
20610 Heiligenblut	2.026	-6,4	9.392	18,0	11.418	12,8
20611 Irschen	133	33,0	474	149,5	607	109,3
20613 Kleblach-Lind	0	0	154	69,2	154	69,2
20642 Krems in Kärnten	870	-1,6	2.963	35,3	3.833	24,7
20616 Lendorf	118	-26,2	636	-22,4	754	-23,1
20643 Lurnfeld	269	278,9	369	269,0	638	273,1
20618 Mallnitz	760	59,0	7.186	39,3	7.946	41,0
20619 Malta	125	-20,4	1.128	98,6	1.253	72,8
20620 Millstatt	1.087	145,4	2.784	53,0	3.871	71,1
20622 Mörtschach	55	0,0	865	0,0	920	0,0
20624 Mühldorf	20	-28,6	81	-3,6	101	-9,8
20625 Oberdrauburg	54	-8,5	349	20,3	403	15,5
20627 Obervellach	749	92,5	2.370	151,6	3.119	134,3
20630 Radenthein	1.203	15,2	3.779	61,9	4.982	47,5
20631 Rangersdorf	158	146,9	2.254	514,2	2.412	459,6
20644 Reißeck	271	-12,6	1.115	51,7	1.386	32,6
20632 Rennweg am Katschberg	11.132	124,0	27.052	83,4	38.184	93,6
20633 Sachsenburg	126	240,5	121	-16,6	247	35,7
20634 Seeboden	1.573	33,8	5.218	57,5	6.791	51,3
20635 Spittal an der Drau	1.491	32,7	2.292	149,4	3.783	85,2
20636 Stall	17	88,9	457	151,1	474	148,2
20637 Steinfeld	24	4,3	274	151,4	298	125,8
20638 Trebesing	92	-62,3	909	11,9	1.001	-5,2
20639 Weißensee	6.564	-6,4	8.452	35,8	15.016	13,4

S042 - Übernachtungen in allen Fremdenunterkünften

Basiszeitraum: Dezember 2021 (W)

Auswahlzeitraum: Dezember 2022 (W)

	Inland		Ausland		ZUSAMMEN	
	ABSOLUT	% ZV	ABSOLUT	% ZV	ABSOLUT	% ZV
20640 Winklern	816	22,9	211	73,0	1.027	30,7
BEZ Spittal an der Drau	48.655	32,6	139.367	67,4	188.022	56,8
20701 Afritz am See	95	41,8	766	134,3	861	118,5
20702 Arnoldstein	344	1.276,0	1.198	371,7	1.542	452,7
20703 Arriach	338	4,6	845	59,4	1.183	38,7
20705 Bad Bleiberg	7.267	8,3	438	31,5	7.705	9,4
20707 Feistritz an der Gail	46	0,0	93	190,6	139	78,2
20708 Feld am See	811	5,2	3.257	63,3	4.068	47,1
20710 Ferndorf	20	-45,9	190	-4,5	210	-11,0
20711 Finkenstein am Faaker See	3.284	47,7	4.987	131,6	8.271	89,0
20712 Fresach	108	800,0	175	105,9	283	191,8
20713 Hohenthurn	65	242,1	969	176,1	1.034	179,5
20719 Nötsch im Gailtal	203	76,5	543	121,6	746	107,2
20720 Paternion	80	-72,5	251	60,9	331	-26,0
20721 Rosegg	14	-84,9	44	0,0	58	-37,6
20722 St. Jakob im Rosental	314	324,3	317	0,0	631	752,7
20723 Stockenboi	61	3,4	280	180,0	341	114,5
20724 Treffen am Ossiacher See	3.120	63,7	7.560	156,5	10.680	120,1
20725 Velden am Wörther See	6.822	55,0	4.835	136,4	11.657	80,8
20726 Weißenstein	45	800,0	78	-39,1	123	-7,5
20727 Wernberg	272	-29,0	307	45,5	579	-2,5
BEZ Villach Land	23.309	32,7	27.133	124,4	50.442	70,1
20801 Bleiburg	554	0,0	138	0,0	692	0,0
20802 Diex	1.019	2.512,8	1.099	490,9	2.118	841,3
20803 Eberndorf	102	30,8	75	29,3	177	30,1
20804 Eisenkappel-Vellach	5.454	25,6	218	-20,4	5.672	22,9
20805 Feistritz ob Bleiburg	508	117,1	823	100,7	1.331	106,7

S042 - Übernachtungen in allen Fremdenunterkünften

Basiszeitraum: Dezember 2021 (W)

Auswahlzeitraum: Dezember 2022 (W)

	Inland		Ausland		ZUSAMMEN	
	ABSOLUT	% ZV	ABSOLUT	% ZV	ABSOLUT	% ZV
20806 Gallizien	11	0,0	176	0,0	187	0,0
20808 Griffen	200	106,2	173	1,2	373	39,2
20812 Ruden	0	-100,0	16	0,0	16	1.500,0
20815 Sittersdorf	40	0,0	67	0,0	107	0,0
20813 St. Kanzian am Klopeiner See	780	4,0	890	165,7	1.670	53,9
20817 Völkermarkt	807	166,3	672	373,2	1.479	232,4
BEZ Völkermarkt	9.475	48,1	4.347	153,6	13.822	70,4
20901 Bad St. Leonhard im Lavanttal	4.387	46,5	1.917	54,7	6.304	48,9
20905 Frantschach-St. Gertraud	745	34,2	2.156	139,0	2.901	99,1
20909 Lavamünd	73	55,3	133	315,6	206	160,8
20911 Preitenegg	135	46,7	242	93,6	377	73,7
20912 Reichenfels	204	34,2	188	15,3	392	24,4
20913 St. Andrä	656	-52,6	1.082	158,9	1.738	-3,6
20914 St. Georgen im Lavanttal	99	-70,1	147	12,2	246	-46,8
20918 St. Paul im Lavanttal	367	73,1	263	447,9	630	142,3
20923 Wolfsberg	4.060	72,3	3.059	66,1	7.119	69,6
BEZ Wolfsberg	10.726	32,0	9.187	87,5	19.913	52,9
21001 Albeck	1.575	41,5	1.258	64,9	2.833	51,0
21002 Feldkirchen in Kärnten	848	122,6	841	151,0	1.689	135,9
21003 Glanegg	0	0	128	3.100,0	128	3.100,0
21004 Gnesau	107	32,1	453	28,0	560	28,7
21005 Himmelberg	49	22,5	234	-6,4	283	-2,4
21006 Ossiach	174	-68,0	1.699	267,0	1.873	86,2
21007 Reichenau	7.578	42,0	10.435	41,8	18.013	41,9
21008 St. Urban	500	69,5	617	42,8	1.117	53,6
21009 Steindorf am Ossiacher See	6.877	93,4	7.029	65,2	13.906	78,1
21010 Steuerberg	8	0,0	108	0,0	116	0,0

S042 - Übernachtungen in allen Fremdenunterkünften

Basiszeitraum: Dezember 2021 (W)

Auswahlzeitraum: Dezember 2022 (W)

	Inland		Ausland		ZUSAMMEN	
	ABSOLUT	% ZV	ABSOLUT	% ZV	ABSOLUT	% ZV
BEZ Feldkirchen	17.716	56,2	22.802	60,4	40.518	58,5
KÄRNTEN	201.897	44,2	319.709	76,2	521.606	62,3

S040 - Ankünfte und Übernachtungen nach Herkunftsland

Basiszeitraum: Dezember 2021 (W)
Auswahlzeitraum: Dezember 2022 (W)

2 Kärnten

Wohnbevölkerung: 564.513

			Gewerbebetriebe			Privatquartiere			Restl. Quartiere			FeWo/Haus			GESAMT		
			ANK.	ÜBERN.	+-%ZV	ANK.	ÜBERN.	+-%ZV	ANK.	ÜBERN.	+-%ZV	ANK.	ÜBERN.	+-%ZV	ANK.	ÜBERN.	+-%ZV
Inland	Österreich	Burgenland	2.896	7.084	107,3	38	99	23,8	134	682	-15,1	201	631	6,8	3.269	8.496	73,7
		Kärnten	11.671	30.188	102,2	141	466	7,9	1.296	17.047	-4,2	475	2.434	76,1	13.583	50.135	45,2
		Niederösterreich	8.296	23.243	49,6	142	334	5,4	420	4.090	36,1	649	2.373	-23,4	9.507	30.040	36,8
		Oberösterreich	4.404	11.166	58,3	81	312	-19,8	292	2.419	59,1	260	904	15,2	5.037	14.801	51,9
		Salzburg	2.035	4.930	47,5	36	83	22,1	195	1.400	38,2	49	146	78,0	2.315	6.559	45,6
		Steiermark	11.667	28.328	59,5	169	500	-12,6	640	5.571	30,9	644	2.343	7,9	13.120	36.742	48,4
		Tirol	1.640	3.637	38,4	38	71	115,2	132	1.484	37,7	36	140	12,9	1.846	5.332	38,0
		Vorarlberg	879	2.037	71,2	41	60	1.900,0	42	297	48,5	24	83	3,8	986	2.477	68,2
		Wien	11.995	37.499	50,8	189	616	17,1	857	6.076	22,5	798	3.124	-19,7	13.839	47.315	38,2
		Österreich	55.483	148.112	63,3	875	2.541	5,0	4.008	39.066	12,8	3.136	12.178	-0,2	63.502	201.897	44,2
	Inland		55.483	148.112	63,3	875	2.541	5,0	4.008	39.066	12,8	3.136	12.178	-0,2	63.502	201.897	44,2
Ausland	Deutschland	Baden Württemberg	2.947	11.239	71,2	75	283	119,4	116	470	28,4	641	2.838	65,2	3.779	14.830	68,9
		Bayern	7.357	24.563	55,7	217	773	132,1	417	1.697	155,2	1.404	4.948	29,1	9.395	31.981	55,2
		Berlin	1.379	5.554	97,7	32	131	718,8	115	431	507,0	194	1.043	60,5	1.720	7.159	101,9
		Mitteldeutschland ¹⁾	3.914	16.693	79,3	79	288	35,2	137	654	38,9	780	3.619	107,2	4.910	21.254	81,0
		Norddeutschland ²⁾	3.238	14.820	61,0	80	469	99,6	182	733	88,9	668	3.778	54,9	4.168	19.800	61,4
		Nordrhein-Westfalen	5.686	26.244	40,4	120	640	8,7	282	1.360	58,7	1.368	6.628	14,7	7.456	34.872	34,6
		Ostdeutschland ³⁾	2.506	10.708	52,0	103	472	0,4	129	666	79,5	522	2.794	53,3	3.260	14.640	50,8
		Deutschland	27.027	109.821	58,3	706	3.056	54,0	1.378	6.011	88,5	5.577	25.648	42,6	34.688	144.536	56,2
		Restliches Ausland	Arabische Länder Asiens ⁴⁾	72	290	5,8	0	0	0	0	0	0	0	0	-100,0	72	290
	Australien	86	192	966,7	4	26	0,0	0	0	0	29	219	2.090,0	119	437	1.460,7	
	Belgien	566	2.480	3,1	20	76	18,8	12	33	-89,1	129	681	16,4	727	3.270	-2,6	
	Brasilien	17	39	39,3	3	9	0,0	0	0	0	7	7	0,0	27	55	96,4	
	Bulgarien	233	838	255,1	12	251	34,9	0	0	0	66	280	40,7	311	1.369	120,5	
	China ⁵⁾	43	165	217,3	0	0	0	1	1	0,0	0	16	-20,0	44	182	152,8	
	Dänemark	111	535	-4,1	18	142	82,1	6	34	0,0	48	235	130,4	183	946	28,2	
	ehem. Jugoslawien ⁷⁾	584	1.518	294,3	22	222	909,1	16	30	650,0	89	528	140,0	711	2.298	264,2	
	Estland	49	124	520,0	0	0	0	0	0	0	0	0	-100,0	49	124	129,6	
	Finnland	30	90	-55,4	0	0	0	2	6	0,0	6	45	0,0	38	141	-30,2	
	Frankreich	380	1.262	81,3	6	69	590,0	4	6	50,0	26	96	71,4	416	1.433	87,1	
	Griechenland	119	299	202,0	2	4	0,0	0	0	0	25	112	433,3	146	415	245,8	
	Indien	13	27	-30,8	3	15	0,0	0	0	0	8	32	0,0	24	74	89,7	
	Irland (Republik)	324	803	424,8	10	21	0,0	6	31	0,0	20	119	2.280,0	360	974	516,5	
	Island	7	7	-90,9	0	0	0	0	0	0	0	0	0	7	7	-90,9	
	Israel	104	424	315,7	5	20	0,0	0	0	0	9	35	250,0	118	479	327,7	
	Italien	12.428	23.174	611,7	273	529	1.292,1	628	1.569	960,1	1.147	3.157	309,5	14.476	28.429	574,8	
	Japan	49	180	160,9	1	1	0,0	1	1	0,0	4	4	0,0	55	186	169,6	
	Kanada	66	143	793,8	1	1	0,0	0	0	0	13	33	0,0	80	177	1.006,2	
	Kroatien	3.230	8.024	237,0	86	418	93,5	293	799	412,2	442	1.688	64,0	4.051	10.929	189,0	
	Lettland	38	88	144,4	0	0	-100,0	0	0	0	13	68	-37,0	51	156	-7,7	
	Litauen	86	281	339,1	2	4	100,0	6	24	200,0	12	42	-31,1	106	351	160,0	
	Luxemburg	100	443	-19,2	9	9	-78,6	3	21	0,0	6	48	-4,0	118	521	-21,2	
	Malta	25	51	325,0	0	0	0	0	0	0	5	21	0,0	30	72	500,0	
Neuseeland	14	22	-37,1	0	0	0	2	2	0,0	4	28	0,0	20	52	48,6		
Niederlande	2.937	12.567	43,2	67	277	179,8	193	867	125,8	692	3.263	-19,6	3.889	16.974	27,5		
Norwegen	29	80	515,4	0	0	0	0	0	0	1	33	0,0	30	113	769,2		

S040 - Ankünfte und Übernachtungen nach Herkunftsland

Basiszeitraum: Dezember 2021 (W)
Auswahlzeitraum: Dezember 2022 (W)

2 Kärnten

Wohnbevölkerung: 564.513

			Gewerbebetriebe			Privatquartiere			Restl. Quartiere			FeWo/Haus			GESAMT		
			ANK.	ÜBERN.	+-%ZV	ANK.	ÜBERN.	+-%ZV	ANK.	ÜBERN.	+-%ZV	ANK.	ÜBERN.	+-%ZV	ANK.	ÜBERN.	+-%ZV
Ausland	Restliches Ausland	Polen	1.654	7.263	51,2	73	859	112,6	120	590	2,4	498	2.891	69,1	2.345	11.603	54,9
		Portugal	23	76	-49,7	2	2	0,0	9	13	-40,9	0	0	-100,0	34	91	-49,2
		Rumänien	993	3.314	66,4	57	282	809,7	44	64	-77,8	148	935	30,6	1.242	4.595	51,9
		Russland	73	290	16,5	2	2	-66,7	0	0	0	4	12	-77,8	79	304	-1,6
		Saudi-Arabien	8	29	0,0	0	0	0	0	0	0	4	12	0,0	12	41	0,0
		Schweden	58	229	42,2	1	1	0,0	2	2	0,0	2	4	-94,7	63	236	-0,4
		Schweiz und Liechtenstein	763	2.368	79,5	21	79	43,6	26	103	1.187,5	43	186	-5,6	853	2.736	73,3
		Slowakei	1.524	5.726	30,4	37	357	-1,9	30	93	121,4	374	2.127	24,2	1.965	8.303	27,6
		Slowenien	4.459	12.390	163,5	93	361	95,1	278	695	279,8	815	3.362	153,2	5.645	16.808	162,7
		Spanien	149	511	80,6	12	17	750,0	4	4	0,0	9	43	-54,3	174	575	51,7
		Südafrika	27	139	531,8	0	0	0	0	0	0	4	8	0,0	31	147	568,2
		Südkorea	37	53	5.200,0	1	1	0,0	0	0	0	0	0	0	38	54	5.300,0
		Südostasien ⁸⁾	68	339	219,8	2	2	0,0	0	0	0	0	0	-100,0	70	341	215,7
		Taiwan	15	101	68,3	0	0	0	0	0	0	0	0	0	15	101	68,3
		Tschechische Republik	4.942	19.804	100,2	154	665	102,7	506	2.118	157,7	1.359	6.007	48,4	6.961	28.594	89,5
		Türkei	38	118	14,6	0	0	-100,0	2	2	-66,7	0	0	0	40	120	5,3
		übrige GUS ⁶⁾	141	390	2.066,7	12	12	0,0	4	4	0,0	20	41	-12,8	177	447	587,7
		Übriges Afrika	100	361	280,0	2	4	0,0	0	0	0	29	95	0,0	131	460	384,2
		Übriges Asien	55	65	2.066,7	0	0	0	1	2	0,0	0	0	0	56	67	2.133,3
		Übriges Ausland	237	736	83,1	1	9	-30,8	25	71	-37,7	12	53	231,2	275	869	59,4
		Ukraine	326	776	223,3	0	1	0,0	2	4	0,0	56	207	35,3	384	988	151,4
		Ungarn	4.074	15.323	47,9	152	1.436	57,8	137	346	260,4	740	3.519	10,6	5.103	20.624	41,8
		USA	407	1.515	231,5	10	37	516,7	1	2	0,0	51	310	545,8	469	1.864	264,8
		Vereinigte Arabische Emirate	69	146	105,6	0	0	-100,0	0	0	0	0	0	0	69	146	89,6
		Vereinigtes Königreich	764	3.128	197,3	10	21	-27,6	10	48	242,9	75	467	251,1	859	3.664	198,4
		Zentral- und Südamerika	199	727	808,8	0	0	0	0	0	-100,0	12	73	-15,1	211	800	337,2
		Zypern	24	82	1.266,7	0	0	0	0	0	0	11	59	0,0	35	141	2.250,0
	<i>Restliches Ausland</i>	42.967	130.145	111,4	1.186	6.242	99,6	2.374	7.585	135,9	7.067	31.201	48,6	53.594	175.173	97,0	
	<i>Ausland</i>	69.994	239.966	83,2	1.892	9.298	81,9	3.752	13.596	112,3	12.644	56.849	45,8	88.282	319.709	76,2	
	<i>In-/Ausland</i>	125.477	388.078	75,1	2.767	11.839	57,2	7.760	52.662	28,3	15.780	69.027	34,9	151.784	521.606	62,3	

1) Hessen, Rheinland-Pfalz, Saarland. - 2) Niedersachsen, Hamburg, Bremen, Schleswig-Holstein. - 3) Sachsen, Sachsen-Anhalt, Thüringen, Brandenburg, Mecklenburg-Vorpommern. - 4) Jemen, Bahrain, Irak, Jordanien, Katar, Kuwait, Libanon, Oman, Saudi-Arabien, Syrien. - 5) inkl. Hong Kong, Macao. - 6) Belarus, Moldawien, Armenien, Aserbaidschan, Georgien, Kasachstan, Kirgisistan, Tadschikistan, Turkmenistan, Usbekistan. - 7) Ohne Kroatien und Slowenien, inkl. Bosnien-Herzegowina, Nordmazedonien, Serbien und Montenegro. - 8) Indonesien, Malaysia, Singapur, Nordkorea, Thailand, Brunei, Kambodscha, Laos, Philippinen, Vietnam.

S040 - Ankünfte und Übernachtungen nach Herkunftsland

Basiszeitraum: Dezember 2021 (W)
Auswahlzeitraum: Dezember 2022 (W)

2 Kärnten

Wohnbevölkerung: 564.513

		Inland			Ausland			Insgesamt		
		ANK.	ÜBERN.	+-%ZV	ANK.	ÜBERN.	+-%ZV	ANK.	ÜBERN.	+-%ZV
Gewerbebetriebe	4-Stern-Superior	6.771	17.281	90,9	4.789	18.217	88,1	11.560	35.498	89,5
	Gewerbl. Beherb.betriebe 2 bzw. 1*	3.728	7.979	44,2	3.785	9.960	84,8	7.513	17.939	64,2
	Gewerbl. Beherb.betriebe 3*	12.813	28.683	41,9	19.785	61.059	82,4	32.598	89.742	67,2
	Gewerbl. Beherb.betriebe 4*	25.603	70.695	68,2	24.677	83.943	94,5	50.280	154.638	81,5
	Gewerbl. Beherb.betriebe 5*	2.160	7.449	176,1	1.398	4.197	121,6	3.558	11.646	153,6
	Gewerbl.Ferienwohnung bzw. -haus	4.408	16.025	43,2	15.560	62.590	67,6	19.968	78.615	61,9
	<i>Gewerbebetriebe</i>	55.483	148.112	63,3	69.994	239.966	83,2	125.477	388.078	75,1
Privatquartiere	Privatquartiere auf Bauernhof	136	608	-11,8	456	2.062	64,7	592	2.670	37,6
	Privatquartiere nicht auf Bauernhof	739	1.933	11,7	1.436	7.236	87,4	2.175	9.169	64,0
	<i>Privatquartiere</i>	875	2.541	5,0	1.892	9.298	81,9	2.767	11.839	57,2
Restl. Quartiere	Bewirtschaftete Schutzhütten	47	101	71,2	21	128	58,0	68	229	63,6
	Campingplatz	558	1.706	91,3	1.931	6.604	128,8	2.489	8.310	120,0
	Jugendherbergen u. -gästehäuser	840	2.195	-48,8	1.065	3.245	249,3	1.905	5.440	4,2
	Kinder- u. Jugenderholungsheime	251	1.176	711,0	395	1.928	51,6	646	3.104	119,1
	Kurheim der Sozialversicherungsträger	986	19.105	17,0	8	20	25,0	994	19.125	17,1
	Private u. öffentl. Kurheime	644	12.345	19,2	4	11	175,0	648	12.356	19,3
	Sonstige Fremdenunterkunft	682	2.438	-5,0	328	1.660	36,4	1.010	4.098	8,3
	<i>Restl. Quartiere</i>	4.008	39.066	12,8	3.752	13.596	112,3	7.760	52.662	28,3
FeWo/Haus	Ferienwohnung (priv.) auf Bauernhof	556	2.007	-6,8	1.979	8.954	40,2	2.535	10.961	28,3
	Ferienwohnung (priv.) n. auf Bauernhof	2.580	10.171	1,2	10.665	47.895	46,9	13.245	58.066	36,2
	<i>FeWo/Haus</i>	3.136	12.178	-0,2	12.644	56.849	45,8	15.780	69.027	34,9
KÄRNTEN	63.502	201.897	44,2	88.282	319.709	76,2	151.784	521.606	62,3	

S042 - Übernachtungen in allen Fremdenunterkünften

Basiszeitraum: Kalenderjahr 2021
Auswahlzeitraum: Kalenderjahr 2022

	Inland		Ausland		ZUSAMMEN	
	ABSOLUT	% ZV	ABSOLUT	% ZV	ABSOLUT	% ZV
20101 Klagenfurt am Wörthersee	246.227	16,1	240.567	52,7	486.794	31,7
BEZ Klagenfurt (Stadt)	246.227	16,1	240.567	52,7	486.794	31,7
20201 Villach	439.962	17,8	562.558	32,4	1.002.520	25,6
BEZ Villach (Stadt)	439.962	17,8	562.558	32,4	1.002.520	25,6
20302 Dellach	15.900	21,7	23.925	38,0	39.825	31,0
20320 Gitschtal	62.742	26,9	56.014	69,2	118.756	43,8
20305 Hermagor-Presegger See	289.274	43,1	797.038	71,9	1.086.312	63,1
20306 Kirchbach	8.945	32,2	54.112	54,3	63.057	50,7
20307 Kötschach-Mauthen	32.541	97,6	87.904	49,5	120.445	60,0
20321 Lesachtal	44.426	13,1	62.273	23,6	106.699	19,0
20316 St. Stefan im Gailtal	4.131	-15,3	14.483	28,3	18.614	15,2
BEZ Hermagor	457.959	37,9	1.095.749	63,6	1.553.708	55,1
20402 Ebenthal in Kärnten	386	-10,9	614	1,7	1.000	-3,6
20403 Feistritz im Rosental	4.078	-8,3	23.515	40,9	27.593	30,6
20405 Ferlach	16.995	-9,5	19.980	46,1	36.975	13,9
20409 Grafenstein	330	29,9	175	173,4	505	58,8
20412 Keutschach am See	251.088	21,8	112.778	26,0	363.866	23,1
20415 Krumpendorf am Wörther See	70.456	-7,9	51.596	41,0	122.052	7,9
20414 Köttmannsdorf	2.769	0,3	4.778	39,3	7.547	21,9
20416 Ludmannsdorf	1.431	-13,4	6.367	41,0	7.798	26,4
20442 Magdalensberg	10.547	38,1	7.391	70,4	17.938	49,8
20417 Maria Rain	966	59,9	2.070	156,8	3.036	115,3
20418 Maria Saal	1.466	-35,6	913	-34,5	2.379	-35,2
20419 Maria Wörth	63.147	2,3	61.101	36,0	124.248	16,5
20421 Moosburg	5.903	-29,5	9.054	9,3	14.957	-10,2
20424 Pörschach am Wörther See	162.316	-6,9	123.916	38,0	286.232	8,4
20432 Schiefing am See	30.816	-22,6	56.424	14,6	87.240	-2,0

S042 - Übernachtungen in allen Fremdenunterkünften

Basiszeitraum: Kalenderjahr 2021
Auswahlzeitraum: Kalenderjahr 2022

	Inland		Ausland		ZUSAMMEN	
	ABSOLUT	% ZV	ABSOLUT	% ZV	ABSOLUT	% ZV
20428 St. Margareten im Rosental	12.447	-16,3	27.637	14,4	40.084	2,7
20435 Techelsberg am Wörther See	26.499	-12,9	32.275	53,5	58.774	14,3
20441 Zell	320	30,6	391	84,4	711	55,6
BEZ Klagenfurt Land	661.960	1,7	540.975	32,2	1.202.935	13,4
20501 Althofen	215.456	5,6	3.316	-14,0	218.772	5,2
20502 Brückl	1.411	-24,7	1.653	56,1	3.064	4,5
20503 Deutsch-Griffen	2.615	68,9	2.249	59,4	4.864	64,4
20504 Eberstein	5.735	23,9	4.563	23,4	10.298	23,7
20534 Frauenstein	4.984	4,9	3.354	8,9	8.338	6,4
20505 Friesach	6.268	25,1	5.426	43,9	11.694	33,2
20506 Glödnitz	7.867	41,8	8.865	70,3	16.732	55,6
20508 Gurk	10.098	3,3	7.391	29,0	17.489	12,8
20509 Guttaring	4.291	21,6	3.086	10,9	7.377	16,9
20511 Hüttenberg	6.452	67,5	4.698	159,0	11.150	96,8
20513 Klein St. Paul	3.472	45,5	3.117	18,8	6.589	31,5
20515 Liebenfels	3.670	-27,6	10.477	38,5	14.147	12,0
20518 Metnitz	3.725	33,2	3.704	45,7	7.429	39,1
20519 Micheldorf	14.715	19,0	472	182,6	15.187	21,2
20520 Mölbling	258	-40,6	859	-28,8	1.117	-31,9
20523 St. Georgen am Längsee	36.657	2,2	20.802	29,4	57.459	10,6
20527 St. Veit an der Glan	22.432	40,9	13.652	35,4	36.084	38,8
20530 Straßburg	1.002	-28,7	2.187	11,6	3.189	-5,2
20531 Weitensfeld im Gurktal	440	-16,8	736	32,6	1.176	8,5
BEZ Sankt Veit an der Glan	351.548	9,4	100.607	33,8	452.155	14,0
20601 Bad Kleinkirchheim	249.328	36,9	454.881	85,7	704.209	64,9
20602 Baldramsdorf	1.973	79,7	5.856	27,5	7.829	37,6
20603 Berg im Drautal	13.903	-3,6	58.529	35,1	72.432	25,4

S042 - Übernachtungen in allen Fremdenunterkünften

Basiszeitraum: Kalenderjahr 2021
Auswahlzeitraum: Kalenderjahr 2022

	Inland		Ausland		ZUSAMMEN	
	ABSOLUT	% ZV	ABSOLUT	% ZV	ABSOLUT	% ZV
20604 Dellach im Drautal	2.988	-2,5	49.112	12,5	52.100	11,5
20607 Flattach	20.720	45,0	89.196	54,4	109.916	52,5
20608 Gmünd in Kärnten	11.330	-6,1	29.547	24,1	40.877	13,9
20609 Greifenburg	4.437	6,3	43.129	31,7	47.566	28,8
20605 Großkirchheim	7.994	22,0	33.481	66,2	41.475	55,3
20610 Heiligenblut	56.468	49,3	138.155	75,3	194.623	66,8
20611 Irschen	5.108	-11,6	15.789	24,0	20.897	12,9
20613 Kleblach-Lind	1.950	-9,9	8.178	100,6	10.128	62,3
20642 Krems in Kärnten	22.283	16,6	45.835	48,3	68.118	36,2
20616 Lendorf	5.783	-21,0	21.286	83,9	27.069	43,3
20643 Lurnfeld	4.541	6,7	14.467	45,3	19.008	33,7
20618 Mallnitz	18.786	23,1	96.904	79,3	115.690	66,9
20619 Malta	14.297	-12,8	70.230	27,3	84.527	18,1
20620 Millstatt	91.340	-7,2	202.353	25,2	293.693	13,0
20622 Mörttschach	6.648	2,7	23.083	47,0	29.731	34,1
20624 Mühldorf	2.068	11,1	4.295	42,5	6.363	30,5
20625 Oberdrauburg	8.967	28,4	29.531	25,7	38.498	26,4
20627 Obervellach	17.702	18,6	36.020	38,5	53.722	31,2
20630 Radenthein	97.339	-9,1	321.988	28,8	419.327	17,4
20631 Rangersdorf	4.662	-8,8	25.572	106,7	30.234	72,9
20644 Reißeck	8.037	-11,4	24.709	12,6	32.746	5,6
20632 Rennweg am Katschberg	107.542	32,6	285.459	70,9	393.001	58,4
20633 Sachsenburg	2.888	38,2	19.566	45,9	22.454	44,9
20634 Seeboden	109.876	14,9	162.218	31,2	272.094	24,1
20635 Spittal an der Drau	28.699	15,4	51.163	50,6	79.862	35,8
20636 Stall	824	-26,2	6.566	51,6	7.390	35,6
20637 Steinfeld	1.159	4,9	9.575	-2,5	10.734	-1,7
20638 Trebesing	14.922	20,4	28.001	85,1	42.923	56,0
20639 Weißensee	221.450	12,7	243.185	30,9	464.635	21,6

S042 - Übernachtungen in allen Fremdenunterkünften

Basiszeitraum: Kalenderjahr 2021
Auswahlzeitraum: Kalenderjahr 2022

	Inland		Ausland		ZUSAMMEN	
	ABSOLUT	% ZV	ABSOLUT	% ZV	ABSOLUT	% ZV
20640 Winklern	11.690	33,3	6.651	53,2	18.341	39,9
BEZ Spittal an der Drau	1.177.702	15,5	2.654.510	47,5	3.832.212	35,9
20701 Afritz am See	21.953	-9,8	21.571	22,1	43.524	3,7
20702 Arnoldstein	6.103	36,8	17.447	109,8	23.550	84,3
20703 Arriach	4.394	-21,0	12.735	3,3	17.129	-4,2
20705 Bad Bleiberg	94.032	71,9	7.104	8,5	101.136	65,2
20707 Feistritz an der Gail	1.632	19,5	3.598	119,5	5.230	74,0
20708 Feld am See	40.797	0,6	50.954	53,3	91.751	24,3
20710 Ferndorf	4.528	-33,1	31.857	13,8	36.385	4,6
20711 Finkenstein am Faaker See	218.474	-7,3	356.599	26,7	575.073	11,2
20712 Fresach	1.762	-20,3	7.771	12,9	9.533	4,8
20713 Hohenthurn	925	89,9	12.121	53,3	13.046	55,4
20719 Nötsch im Gailtal	4.265	-2,7	27.579	71,0	31.844	55,3
20720 Paternion	3.596	-11,4	8.852	60,4	12.448	30,0
20721 Rosegg	4.318	-35,0	17.788	46,9	22.106	17,8
20722 St. Jakob im Rosental	8.238	-20,5	23.607	52,2	31.845	23,1
20723 Stockenboi	13.437	-14,0	38.773	16,1	52.210	6,5
20724 Treffen am Ossiacher See	69.021	-11,1	159.076	37,9	228.097	18,2
20725 Velden am Wörther See	299.130	-2,7	222.340	36,3	521.470	10,8
20726 Weißenstein	623	-27,4	3.641	28,4	4.264	15,4
20727 Wernberg	9.529	-20,3	6.443	17,7	15.972	-8,3
BEZ Villach Land	806.757	-1,0	1.029.856	33,1	1.836.613	15,6
20801 Bleiburg	17.265	38,1	6.663	34,1	23.928	37,0
20802 Diex	13.190	300,8	15.688	365,5	28.878	333,5
20803 Eberndorf	29.867	-39,8	18.902	18,5	48.769	-25,6
20804 Eisenkappel-Vellach	74.852	5,0	6.929	20,5	81.781	6,1
20805 Feistritz ob Bleiburg	15.428	3,7	19.166	69,0	34.594	31,9

S042 - Übernachtungen in allen Fremdenunterkünften

Basiszeitraum: Kalenderjahr 2021
Auswahlzeitraum: Kalenderjahr 2022

	Inland		Ausland		ZUSAMMEN	
	ABSOLUT	% ZV	ABSOLUT	% ZV	ABSOLUT	% ZV
20806 Gallizien	2.021	-23,5	4.154	78,4	6.175	24,2
20807 Globasnitz	24	41,2	158	-18,6	182	-13,7
20808 Griffen	3.046	29,5	4.464	34,1	7.510	32,2
20812 Ruden	100	-27,5	80	-77,3	180	-63,3
20815 Sittersdorf	2.429	3,5	3.086	-16,1	5.515	-8,4
20813 St. Kanzian am Klopeiner See	690.835	-4,0	196.539	20,7	887.374	0,5
20817 Völkermarkt	18.329	6,9	14.684	53,0	33.013	23,5
BEZ Völkermarkt	867.386	-3,2	290.513	29,9	1.157.899	3,4
20901 Bad St. Leonhard im Lavanttal	60.469	7,2	25.851	67,4	86.320	20,1
20905 Frantschach-St. Gertraud	13.138	41,5	30.313	63,1	43.451	55,9
20909 Lavamünd	3.311	-4,7	4.749	65,8	8.060	27,1
20911 Preitenegg	2.686	24,8	7.819	203,7	10.505	122,2
20912 Reichenfels	3.357	1,9	3.265	-1,8	6.622	0,1
20913 St. Andrä	9.899	-16,6	12.132	6,7	22.031	-5,2
20914 St. Georgen im Lavanttal	5.310	0,4	2.148	-28,5	7.458	-10,1
20918 St. Paul im Lavanttal	7.674	46,2	3.933	158,6	11.607	71,5
20923 Wolfsberg	60.810	24,4	45.226	28,9	106.036	26,3
BEZ Wolfsberg	166.654	14,2	135.436	44,4	302.090	26,0
21001 Albeck	16.653	104,6	15.121	83,2	31.774	93,8
21002 Feldkirchen in Kärnten	67.980	16,7	47.227	37,0	115.207	24,3
21003 Glanegg	1.172	-30,6	4.805	49,0	5.977	21,6
21004 Gnesau	2.874	-17,0	11.936	18,6	14.810	9,5
21005 Himmelberg	1.726	34,1	7.482	19,9	9.208	22,3
21006 Ossiach	114.417	-7,6	169.022	26,7	283.439	10,2
21007 Reichenau	98.366	37,3	108.370	63,4	206.736	49,8
21008 St. Urban	13.603	5,4	12.019	11,5	25.622	8,2
21009 Steindorf am Ossiacher See	153.140	5,6	163.884	23,8	317.024	14,2

S042 - Übernachtungen in allen Fremdenunterkünften

Basiszeitraum: Kalenderjahr 2021
Auswahlzeitraum: Kalenderjahr 2022

	Inland		Ausland		ZUSAMMEN	
	ABSOLUT	% ZV	ABSOLUT	% ZV	ABSOLUT	% ZV
21010 Steuerberg	3.260	1,7	4.165	18,4	7.425	10,5
BEZ Feldkirchen	473.191	10,2	544.031	33,1	1.017.222	21,4
KÄRNTEN	5.649.346	8,7	7.194.802	42,9	12.844.148	25,5

S040 - Ankünfte und Übernachtungen nach Herkunftsland

Basiszeitraum: Kalenderjahr 2021
Auswahlzeitraum: Kalenderjahr 2022

2 Kärnten

Wohnbevölkerung: 564.513

			Gewerbebetriebe			Privatquartiere			Restl. Quartiere			FeWo/Haus			GESAMT		
			ANK.	ÜBERN.	+-%ZV	ANK.	ÜBERN.	+-%ZV	ANK.	ÜBERN.	+-%ZV	ANK.	ÜBERN.	+-%ZV	ANK.	ÜBERN.	+-%ZV
Inland	Österreich	Burgenland	51.471	152.030	25,8	1.098	3.763	13,5	8.906	42.822	46,4	2.739	12.083	13,0	64.214	210.698	28,4
		Kärnten	131.659	337.817	39,9	2.210	8.594	21,1	33.385	383.050	10,0	5.768	33.822	45,1	173.022	763.283	23,1
		Niederösterreich	212.290	749.536	10,4	6.306	24.839	-1,5	30.163	235.149	-0,1	14.495	77.922	-12,0	263.254	1.087.446	5,8
		Oberösterreich	132.214	419.899	-0,2	3.742	13.052	-9,3	23.981	135.871	-13,5	7.331	36.718	-13,7	167.268	605.540	-4,6
		Salzburg	71.328	204.706	11,8	1.535	4.690	2,1	17.751	127.024	10,4	2.628	12.043	-21,5	93.242	348.463	9,5
		Steiermark	218.603	596.136	16,3	5.102	15.855	-8,4	42.490	430.916	2,7	10.937	53.923	-3,3	277.132	1.096.830	9,1
		Tirol	56.185	169.982	4,8	1.340	4.143	-15,2	12.892	80.427	8,8	2.304	11.365	-21,4	72.721	265.917	4,1
		Vorarlberg	23.366	70.303	23,5	776	2.167	28,6	3.165	18.500	-13,3	976	5.353	-20,7	28.283	96.323	11,1
		Wien	217.997	822.478	10,3	6.267	27.376	-11,0	36.089	228.650	12,8	16.367	96.342	-7,5	276.720	1.174.846	8,4
			Österreich	1.115.113	3.522.887	12,8	28.376	104.479	-4,4	208.822	1.682.409	5,0	63.545	339.571	-6,1	1.415.856	5.649.346
	Inland	1.115.113	3.522.887	12,8	28.376	104.479	-4,4	208.822	1.682.409	5,0	63.545	339.571	-6,1	1.415.856	5.649.346	8,7	
Ausland	Deutschland	Baden Württemberg	76.960	316.034	30,2	3.339	14.495	5,6	35.307	158.853	9,0	10.282	69.966	15,3	125.888	559.348	20,8
		Bayern	191.766	687.609	29,3	6.966	28.357	24,3	74.475	309.337	17,5	23.094	129.198	31,7	296.301	1.154.501	26,1
		Berlin	32.728	145.924	113,6	1.098	6.140	15,6	8.086	27.459	28,8	3.362	26.620	10,8	45.274	206.143	73,3
		Mitteldeutschland ¹⁾	65.966	294.110	30,9	3.038	15.440	13,7	25.338	108.527	5,6	9.117	69.458	19,1	103.459	487.535	22,1
		Norddeutschland ²⁾	52.276	263.107	39,4	2.274	14.032	4,1	29.469	131.582	13,2	8.292	68.490	21,2	92.311	477.211	27,3
		Nordrhein-Westfalen	82.039	435.559	25,9	3.873	25.351	6,5	43.971	223.903	14,4	14.189	127.512	9,3	144.072	812.325	19,1
		Ostdeutschland ³⁾	76.682	351.123	38,3	3.572	18.513	20,3	29.358	108.895	19,1	12.511	94.562	18,7	122.123	573.093	30,1
		Deutschland	578.417	2.493.466	34,3	24.160	122.328	13,2	246.004	1.068.556	14,1	80.847	585.806	18,6	929.428	4.270.156	25,8
	Restliches Ausland	Arabische Länder Asiens ⁴⁾	1.132	4.699	69,3	10	12	-20,0	29	102	2.450,0	99	544	112,5	1.270	5.357	75,6
		Australien	1.072	2.232	726,7	61	158	2.533,3	94	272	325,0	120	659	189,0	1.347	3.321	484,7
		Belgien	16.693	83.188	52,0	600	2.527	18,2	7.309	37.137	86,9	2.064	13.728	40,7	26.666	136.580	57,9
		Brasilien	272	583	439,8	16	40	0,0	10	19	-79,6	38	120	313,8	336	762	182,2
		Bulgarien	1.384	3.867	21,4	97	4.032	69,1	104	224	-18,2	216	1.591	38,3	1.801	9.714	38,9
		China ⁵⁾	394	1.369	141,9	25	72	323,5	23	53	0,0	39	183	185,9	481	1.677	159,2
		Dänemark	6.517	18.526	87,3	377	1.920	40,8	6.155	24.893	81,0	587	2.792	88,3	13.636	48.131	81,7
		ehem. Jugoslawien ⁷⁾	5.161	15.599	172,4	307	2.953	333,0	122	283	-8,1	701	6.647	52,6	6.291	25.482	130,1
		Estland	752	1.985	107,6	28	32	14,3	321	411	75,6	101	425	32,8	1.202	2.853	85,5
		Finnland	1.260	2.890	100,4	80	164	164,5	324	796	643,9	80	379	449,3	1.744	4.229	151,7
		Frankreich	7.653	20.025	85,5	372	1.251	101,8	2.753	5.301	96,5	823	3.781	104,2	11.601	30.358	90,1
		Griechenland	846	2.443	140,2	41	100	212,5	199	575	168,7	80	395	150,0	1.166	3.513	147,2
		Indien	389	2.031	581,5	33	80	122,2	29	75	294,7	34	254	252,8	485	2.440	474,1
		Irland (Republik)	1.906	6.602	145,2	36	155	-28,2	129	265	100,8	126	656	-1,9	2.197	7.678	107,0
		Island	217	446	42,0	1	1	-66,7	14	21	950,0	19	156	83,5	251	624	54,5
		Israel	4.014	14.988	73,4	132	373	73,5	254	477	49,5	816	4.126	112,0	5.216	19.964	79,5
		Italien	91.413	214.014	110,5	3.344	8.776	101,9	16.239	45.600	117,9	7.107	31.526	68,4	118.103	299.916	105,9
		Japan	456	1.527	110,0	12	27	0,0	14	33	371,4	35	201	1.727,3	517	1.788	140,0
		Kanada	972	2.517	238,8	32	84	211,1	77	359	-0,8	133	611	1.871,0	1.214	3.571	207,1
		Kroatien	17.588	53.789	341,4	689	5.104	56,6	1.166	2.822	120,0	2.813	15.102	155,7	22.256	76.817	239,4
		Lettland	756	1.576	73,4	27	48	-43,5	274	359	77,7	135	604	94,2	1.192	2.587	71,7
		Litauen	1.843	4.454	223,7	95	205	27,3	457	677	63,1	233	907	119,6	2.628	6.243	164,0
		Luxemburg	1.562	5.886	43,8	29	68	-55,0	667	5.057	466,9	89	503	0,4	2.347	11.514	104,3
		Malta	295	678	-6,9	10	29	31,8	49	99	350,0	23	141	176,5	377	947	15,1
Neuseeland	271	438	108,6	13	95	0,0	38	188	4.600,0	34	188	0,0	356	909	324,8		
Niederlande	66.009	296.822	62,9	2.947	12.522	18,3	67.232	476.401	23,4	14.973	111.839	39,1	151.161	897.584	36,2		
Norwegen	1.496	3.147	148,2	56	116	136,7	641	1.042	604,1	58	317	107,2	2.251	4.622	185,7		
Polen	31.015	111.919	168,9	1.926	12.618	2,1	6.121	17.041	72,9	7.122	41.993	123,6	46.184	183.571	122,2		
Portugal	509	1.904	175,9	16	26	-33,3	162	632	290,1	71	436	-69,4	758	2.998	29,6		
Rumänien	6.764	24.656	60,9	486	2.521	86,1	817	2.809	28,4	1.379	11.844	134,7	9.446	41.830	74,9		

S040 - Ankünfte und Übernachtungen nach Herkunftsland

Basiszeitraum: Kalenderjahr 2021
Auswahlzeitraum: Kalenderjahr 2022

2 Kärnten

Wohnbevölkerung: 564.513

			Gewerbebetriebe			Privatquartiere			Restl. Quartiere			FeWo/Haus			GESAMT		
			ANK.	ÜBERN.	+-%ZV	ANK.	ÜBERN.	+-%ZV	ANK.	ÜBERN.	+-%ZV	ANK.	ÜBERN.	+-%ZV	ANK.	ÜBERN.	+-%ZV
Ausland	Restliches Ausland	Russland	1.087	4.119	32,5	51	90	-10,9	52	86	-71,0	91	453	126,5	1.281	4.748	28,1
		Saudi-Arabien	617	1.578	229,4	17	35	150,0	18	32	28,0	128	420	406,0	780	2.065	243,6
		Schweden	3.599	8.503	140,7	181	537	219,6	1.789	3.045	218,2	275	1.293	77,6	5.844	13.378	148,4
		Schweiz und Liechtenstein	26.152	85.000	42,7	748	3.107	44,4	7.363	30.795	38,8	1.599	10.147	36,9	35.862	129.049	41,3
		Slowakei	17.687	62.188	152,3	821	5.802	36,8	2.298	6.399	75,6	4.397	25.919	67,6	25.203	100.308	109,0
		Slowenien	20.434	60.429	128,5	837	3.281	4,9	4.818	11.179	64,9	3.807	19.281	53,3	29.896	94.170	92,5
		Spanien	2.836	7.337	87,1	127	404	62,9	652	1.706	171,7	194	1.080	63,1	3.809	10.527	92,8
		Südafrika	556	1.157	475,6	4	207	5.075,0	12	69	885,7	16	43	72,0	588	1.476	522,8
		Südkorea	437	1.135	245,0	10	36	1.100,0	9	43	2.050,0	25	91	1.720,0	481	1.305	285,0
		Südostasien ⁸⁾	1.274	4.541	64,4	45	107	435,0	16	51	21,4	76	314	-49,8	1.411	5.013	45,3
		Taiwan	217	696	177,3	1	1	0,0	0	0	-100,0	7	56	2.700,0	225	753	193,0
		Tschechische Republik	58.396	218.892	175,1	2.428	8.522	89,3	16.204	47.310	38,8	14.873	69.703	114,0	91.901	344.427	128,5
		Türkei	569	2.212	47,4	7	43	-61,9	50	165	200,0	35	121	202,5	661	2.541	48,7
		übrige GUS ⁶⁾	810	1.944	207,1	28	44	-37,1	56	102	126,7	110	431	89,0	1.004	2.521	158,3
		Übriges Afrika	837	2.956	62,7	13	60	13,2	88	292	873,3	115	611	257,3	1.053	3.919	89,2
		Übriges Asien	285	814	101,5	19	72	-12,2	36	191	289,8	36	97	40,6	376	1.174	94,4
		Übriges Ausland	4.476	13.053	-0,3	63	246	42,2	4.255	7.434	114,0	143	921	11,8	8.937	21.654	23,3
		Ukraine	4.519	12.725	422,6	218	533	79,5	340	783	314,3	593	4.313	681,3	5.670	18.354	428,5
		Ungarn	43.071	164.424	142,2	2.291	18.355	68,7	4.644	14.452	149,6	9.467	52.453	123,2	59.473	249.684	131,1
		USA	7.056	21.122	165,6	169	728	160,9	209	449	77,5	433	2.162	146,8	7.867	24.461	161,3
		Vereinigte Arabische Emirate	729	2.211	82,3	6	16	100,0	21	65	0,0	102	617	145,8	858	2.909	97,6
		Vereinigtes Königreich	9.243	35.929	236,6	255	773	203,1	1.680	4.918	743,6	845	4.756	268,4	12.023	46.376	262,3
		Zentral- und Südamerika	1.183	4.162	181,2	29	114	75,4	109	361	63,3	148	798	23,7	1.469	5.435	125,4
Zypern	207	663	152,1	3	21	0,0	6	20	53,8	25	115	310,7	241	819	169,4		
	<i>Restliches Ausland</i>	476.888	1.622.590	107,7	20.269	99.243	47,8	156.548	753.970	39,7	77.688	448.843	77,4	731.393	2.924.646	78,2	
	<i>Ausland</i>	1.055.305	4.116.056	56,1	44.429	221.571	26,4	402.552	1.822.526	23,4	158.535	1.034.649	38,5	1.660.821	7.194.802	42,9	
	<i>In-/Ausland</i>	2.170.418	7.638.943	32,6	72.805	326.050	14,6	611.374	3.504.935	13,8	222.080	1.374.220	24,0	3.076.677	12.844.148	25,5	

1) Hessen, Rheinland-Pfalz, Saarland. - 2) Niedersachsen, Hamburg, Bremen, Schleswig-Holstein. - 3) Sachsen, Sachsen-Anhalt, Thüringen, Brandenburg, Mecklenburg-Vorpommern. - 4) Jemen, Bahrain, Irak, Jordanien, Katar, Kuwait, Libanon, Oman, Saudi-Arabien, Syrien. - 5) inkl. Hong Kong, Macao. - 6) Belarus, Moldawien, Armenien, Aserbaidschan, Georgien, Kasachstan, Kirgisistan, Tadschikistan, Turkmenistan, Usbekistan. - 7) Ohne Kroatien und Slowenien, inkl. Bosnien-Herzegowina, Nordmazedonien, Serbien und Montenegro. - 8) Indonesien, Malaysia, Singapur, Nordkorea, Thailand, Brunei, Kambodscha, Laos, Philippinen, Vietnam.

S040 - Ankünfte und Übernachtungen nach Herkunftsland

Basiszeitraum: Kalenderjahr 2021
Auswahlzeitraum: Kalenderjahr 2022

2 Kärnten

Wohnbevölkerung: 564.513

		Inland			Ausland			Insgesamt		
		ANK.	ÜBERN.	+-%ZV	ANK.	ÜBERN.	+-%ZV	ANK.	ÜBERN.	+-%ZV
Gewerbebetriebe	4-Stern-Superior	99.048	301.787	22,1	62.147	284.480	64,6	161.195	586.267	39,6
	Gewerbl. Beherb.betriebe 2 bzw. 1*	89.762	251.773	5,5	91.253	254.873	36,4	181.015	506.646	19,1
	Gewerbl. Beherb.betriebe 3*	343.324	951.272	4,9	375.554	1.186.384	53,3	718.878	2.137.656	27,2
	Gewerbl. Beherb.betriebe 4*	452.758	1.449.175	17,9	350.963	1.382.250	56,6	803.721	2.831.425	34,0
	Gewerbl. Beherb.betriebe 5*	23.388	74.869	7,9	15.024	58.321	36,6	38.412	133.190	18,8
	Gewerbl.Ferienwohnung bzw. -haus	106.833	494.011	14,6	160.364	949.748	64,3	267.197	1.443.759	43,0
	<i>Gewerbebetriebe</i>	1.115.113	3.522.887	12,8	1.055.305	4.116.056	56,1	2.170.418	7.638.943	32,6
Privatquartiere	Privatquartiere auf Bauernhof	5.600	24.203	-7,7	9.195	56.071	21,0	14.795	80.274	10,7
	Privatquartiere nicht auf Bauernhof	22.776	80.276	-3,3	35.234	165.500	28,3	58.010	245.776	15,9
	<i>Privatquartiere</i>	28.376	104.479	-4,4	44.429	221.571	26,4	72.805	326.050	14,6
Restl. Quartiere	Bewirtschaftete Schutzhütten	9.131	11.876	18,8	13.866	16.771	55,9	22.997	28.647	38,0
	Campingplatz	110.353	988.457	-1,4	352.053	1.672.947	20,8	462.406	2.661.404	11,5
	Jugendherbergen u. -gästehäuser	30.163	98.482	51,3	14.931	37.002	76,6	45.094	135.484	57,5
	Kinder- u. Jugenderholungsheime	7.337	43.594	105,9	4.914	25.916	237,3	12.251	69.510	140,9
	Kurheim der Sozialversicherungsträger	12.776	244.677	10,4	186	613	66,6	12.962	245.290	10,5
	Private u. öffentl. Kurheime	10.408	169.386	7,1	131	1.345	-7,1	10.539	170.731	7,0
	Sonstige Fremdenunterkunft	28.654	125.937	1,6	16.471	67.932	34,3	45.125	193.869	11,1
	<i>Restl. Quartiere</i>	208.822	1.682.409	5,0	402.552	1.822.526	23,4	611.374	3.504.935	13,8
FeWo/Haus	Ferienwohnung (priv.) auf Bauernhof	10.343	56.999	-8,9	26.330	187.122	29,9	36.673	244.121	18,1
	Ferienwohnung (priv.) n. auf Bauernhof	53.202	282.572	-5,5	132.205	847.527	40,6	185.407	1.130.099	25,3
	<i>FeWo/Haus</i>	63.545	339.571	-6,1	158.535	1.034.649	38,5	222.080	1.374.220	24,0
KÄRNTEN	1.415.856	5.649.346	8,7	1.660.821	7.194.802	42,9	3.076.677	12.844.148	25,5	