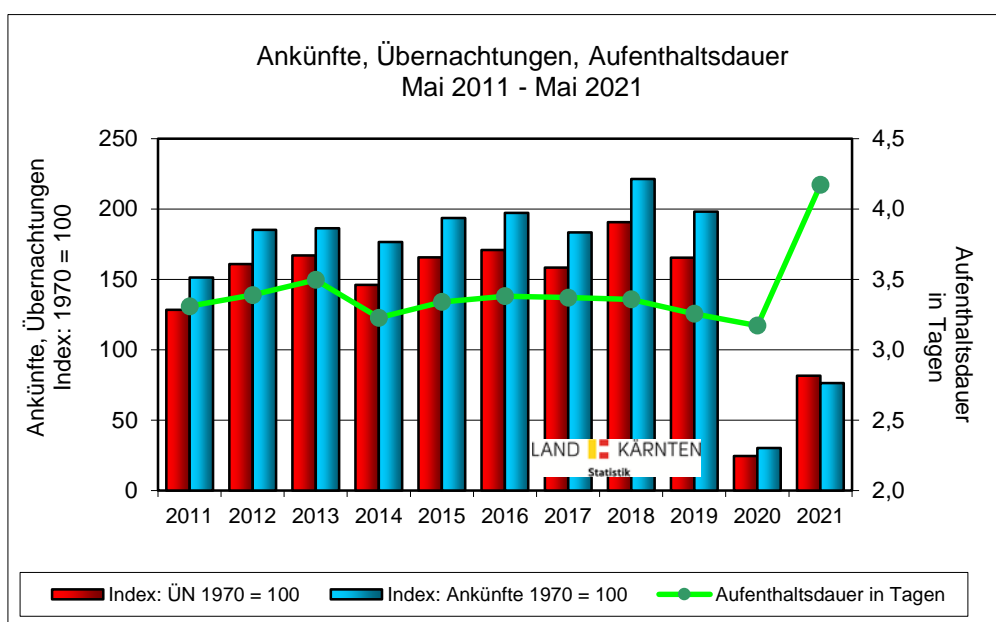


Der Tourismus in Kärnten Mai 2021

Die Landesstelle für Statistik gibt bekannt, dass für den Monat Mai 2021 die Kärntner Tourismusbetriebe insgesamt 90.089 Ankünfte und 375.849 Übernachtungen gemeldet haben. Durch die Maßnahmen zur Bekämpfung des Coronavirus durften nur in besonderen Fällen, wie zum Beispiel im Rahmen einer Geschäftsreise oder eines Kuraufenthalts Unterkünfte angeboten werden. Kurz vor Pfingsten, konkret ab 19. Mai 2021 konnten Gastronomie- und Beherbergungsbetriebe wieder durchstarten, im Vorjahr hingegen erst mit 29. Mai. Im Vergleich zum Mai 2020, dem dritten Monat der durch die Pandemie verursachten Einschränkungen im Beherbergungsgewerbe, wurde bei den Ankünften ein Plus von 153,8% und bei den Übernachtungen ein Zuwachs um 233,9%, jedoch im Vergleich zum Mai 2019 ein Rückgang um 61,5% bei den Ankünften und ein Rückgang um 50,7% bei den Übernachtungen errechnet.

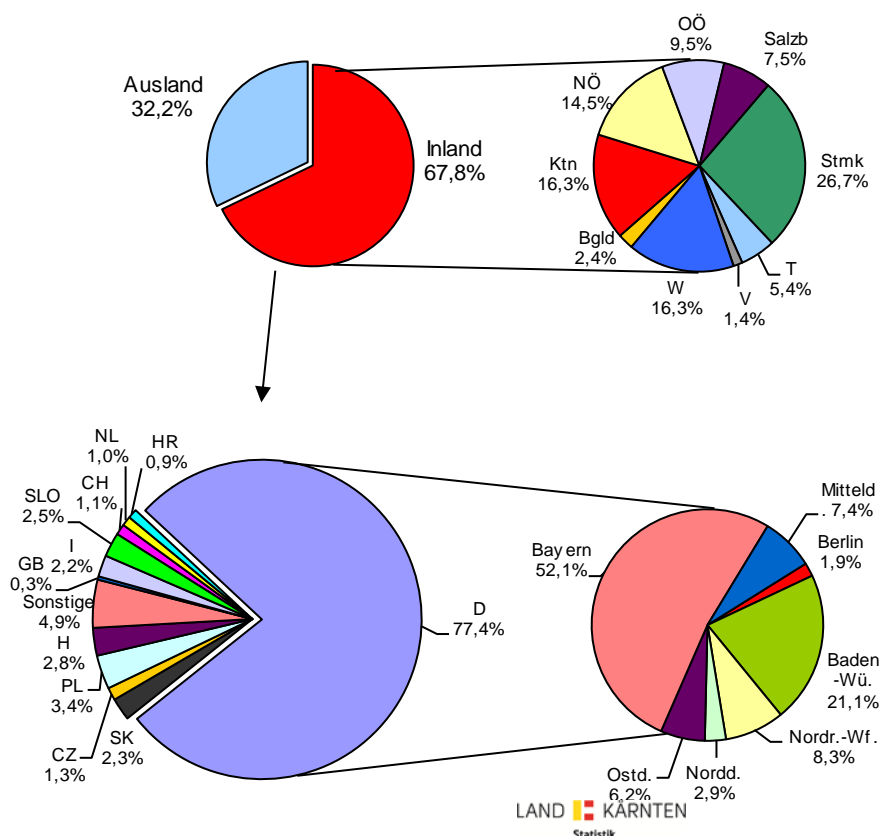
Im Vergleich zum Vorjahresmonat stieg die Zahl der Ausländernächtigungen mit 120.859 um 600,0% (gegenüber Mai 2019 -68,2%), die der Inländernächtigungen mit 254.990 um 167,6% (gegenüber Mai 2019 -33,4%). Seit Beginn der statistischen Aufzeichnungen über den Tourismus in Kärnten, wurde bei den Ankünften das siebentniedrigste und bei den Nächtigungen das drittniedrigste Ergebnis erzielt.

Bei 90.089 Ankünften (+153,8%) beträgt die durchschnittliche Aufenthaltsdauer 4,2 Tage. Die Gäste aus dem Inland blieben durchschnittlich 4,1 Tage und jene aus dem Ausland durchschnittlich 4,2 Tage.



Von allen Gemeinden erzielten die 20 nächtigungsstärksten Gemeinden einen Nächtigungszuwachs: St. Kanzian am Klopeiner See (+697,3%), Villach (+194,8%), Velden am Wörther See (+197,6%), Althofen (+2.146,8%), Hermagor-Pressegger See (+502,7%), Klagenfurt am Wörthersee (+148,5%), Keutschach am See (+76,5%), Finkenstein am Faaker See (+157,8%), Weißensee (+217,0%), Radenthein (+419,5%), Bad Kleinkirchheim (+684,6%), Rennweg am Katschberg (+1.302,5%).

Übernachtungen nach den Herkunftsländern – Mai 2021



Der Ausländeranteil mit 120.859 Übernachtungen (+600,0%) beträgt 32,2% der Gesamtnächtigungen. Der Anteil der Gäste aus Deutschland (93.502 +1.638,3%; gegenüber 2019 -61,9%) an den Ausländernächtigungen beläuft sich auf 77,4%. In der Gliederung nach den deutschen Bundesländern entfallen 52,1% der Gäste auf Bayern (+2.120,0%; 2019 -38,9%), 21,1% auf Baden-Württemberg (+2.326,6%; 2019 -43,1%), rund 8% auf Nordrhein-Westfalen (1.362,1%, 2019 -77,6%), 7 % auf Mitteldeutschland (+894,3%; 2019 -75,6%) und 6% auf Ostdeutschland (+794,9%, 2019 -84,6%). Auf Norddeutschland (+509,8%; 2019 -88,6%) entfällt ein Anteil in der Höhe von 3% und einer in der Höhe von 2% auf die Gäste aus Berlin (+4.090,5%; 2019 -70,8%).

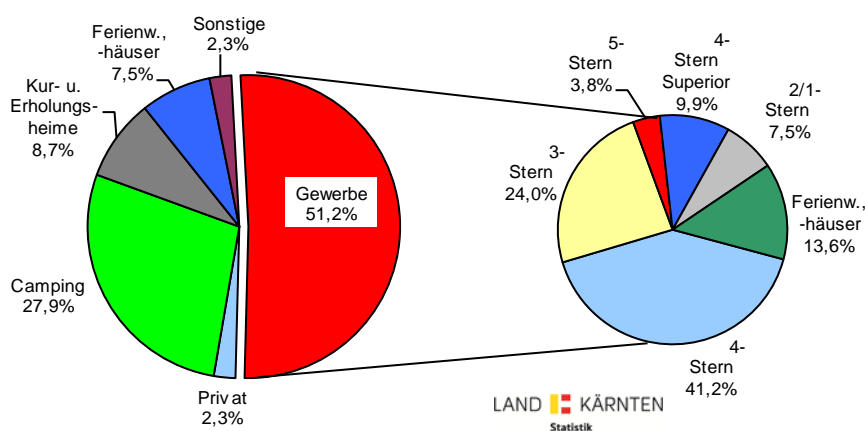
Jeweils rund 3% der Nächtigungen ausländischer Gäste wurden von den Gästen aus Polen (+22,2%; 2019 -40,6%), aus Ungarn (+71,0%; 2019 -73,4%) und aus Slowenien (+96,4%;

2019 -6,5%), und rund 2% von den Gästen aus der Slowakei (+321,1; 2019 -13,8%) und aus Italien (+398,3%; 2019 -82,2%) erzielt.

Die Zahl der Inländernachtungen (254.990) mit einem Anteil von 67,8% an den Gesamtnachtungen, ergab gegenüber dem Vorjahresmonat einen Zuwachs von 167,6%. Rund 27% dieser Nachtungen entfallen auf die Nachfrage der Gäste aus der Steiermark (+176,5%; 2019 -15,4%), jeweils 16% auf jene aus Wien (+196,1%; 2019 -44,6%) und aus Kärnten (+198,9%; 2019 -20,3%) und 15% auf jene aus Niederösterreich (+181,7; 2019 -39,8%).

Werden die Herkunftsländer nach dem Nächtigungsaufkommen (nach dem Anteil am Gesamtergebnis) gereiht, liegt der Inlandstourismus vor dem Herkunftsland Deutschland an erster Stelle. Weit ab an der dritten Stelle (Anteil 1,1%) ist das Herkunftsland Polen zu platzieren. Die zwei erstgereihten Länder machen allein 348.492 Nachtungen bzw. 92,7% der Gesamtnachtungen aus.

Übernachtungen nach den Unterkunftsarten – Mai 2021



Auf Gewerbebetriebe entfielen 192.572 (+223,8%; 2019 -60,2%) bzw. 51% aller Übernachtungen,

davon

7.315	(+783,5%)	auf	5-Sterne-
18.990	(+416,6%)	auf	4-Sterne Superior-
79.403	(+340,7%)	auf	4-Sterne-
46.248	(+125,8%)	auf	3-Sterne-
14.390	(+74,5%)	auf	2/1-Sterne-Betriebe
und			
26.226	(+219,2%)	auf	gewerbliche Ferienwohnungen und -häuser.

Die Privatquartiere mit 8.658 Nächtigungen, das sind 2,3% der Gesamtnächtigungen, verzeichneten gegenüber dem Mai des Vorjahres einen Zuwachs von 117,2% (2019 -58,3%), wobei 2.059 Nächtigungen (+201,5%; 2019 -45,9%) auf Bauernhöfe entfielen.

Bei den privaten Ferienwohnungen und -häusern wurden 28.344 (+160,9%; 2019 -50,1%) Übernachtungen registriert, davon entfielen 5.953 (+197,9%; 2019 -19,7%) auf bäuerliche Betriebe. Der Anteil der Nächtigungen dieser Unterkunftsart an den Gesamtnächtigungen beträgt 7,5%.

Die Gesamtzahl der Nächtigungen auf Bauernhöfen (Privatquartiere, Ferienwohnungen und -häuser) beträgt 8.012 (+198,8%; 2019 -28,6%).

Ein Nächtigungszuwachs von 214,6% (2019 -18,8%) mit 104.737 Übernachtungen wurde auf Campingplätzen registriert. Diese Kategorie leistete einen Beitrag zum Gesamtergebnis im Ausmaß von 27,9%.

Bei den Kur- und Erholungsheimen für Erwachsene konnte gegenüber dem Mai 2020 ein Zuwachs von 911,4% (2019 -6,6%) festgestellt werden. Der Anteil mit 32.799 Nächtigungen beträgt 8,7%.

Die Jugendherbergen (3.050, +1.192,4%; 2019 -72,9%), die Kinder- und Jugenderholungsheime (118, +0,0%; 2019 -94,5%), die bewirtschafteten Schutzhütten (74, +335,3%; 2019 -21,3%) und die sonstigen Unterkünfte (5.497, +276,8%; 2019 -76,6%) erzielten in Summe 2,3% der Mainächtigungen.

S042 - Übernachtungen in allen Fremdenunterkünften

Basiszeitraum: Mai 2020 (S)
Auswahlzeitraum: Mai 2021 (S)

	Inland		Ausland		ZUSAMMEN	
	ABSOLUT	% ZV	ABSOLUT	% ZV	ABSOLUT	% ZV
20101 Klagenfurt am Wörthersee	9.618	110,0	4.498	308,5	14.116	148,5
BEZ Klagenfurt (Stadt)	9.618	110,0	4.498	308,5	14.116	148,5
20201 Villach	23.863	136,5	12.331	463,6	36.194	194,8
BEZ Villach (Stadt)	23.863	136,5	12.331	463,6	36.194	194,8
20302 Dellach	877	2.924,1	365	3.955,6	1.242	3.168,4
20320 Gitschtal	3.010	1.544,8	634	7.825,0	3.644	1.807,9
20305 Hermagor-Pressegger See	6.047	181,3	9.347	2.213,6	15.394	502,7
20306 Kirchbach	285	448,1	200	4.900,0	485	766,1
20307 Kötschach-Mauthen	414	-17,4	1.686	4.012,2	2.100	287,5
20321 Lesachtal	1.439	144,3	724	1.856,8	2.163	245,5
20316 St. Stefan im Gailtal	98	0,0	224	0,0	322	0,0
BEZ Hermagor	12.170	247,3	13.180	2.520,3	25.350	532,6
20402 Ebenthal in Kärnten	47	123,8	15	0,0	62	195,2
20403 Feistritz im Rosental	337	19,5	99	200,0	436	38,4
20405 Ferlach	560	127,6	489	496,3	1.049	219,8
20412 Keutschach am See	12.025	65,4	2.069	189,0	14.094	76,5
20415 Krumpendorf am Wörther See	3.485	146,5	511	200,6	3.996	152,3
20414 Köttmannsdorf	73	3.550,0	79	0,0	152	7.500,0
20416 Ludmannsdorf	66	371,4	33	0,0	99	607,1
20442 Magdalensberg	541	514,8	280	43,6	821	190,1
20417 Maria Rain	26	0,0	6	0,0	32	0,0
20418 Maria Saal	109	230,3	39	254,5	148	236,4
20419 Maria Wörth	1.877	133,2	1.665	2.062,3	3.542	301,6
20421 Moosburg	82	-48,8	96	152,6	178	-10,1
20424 Pörschach am Wörther See	6.737	184,5	1.353	1.510,7	8.090	229,9
20432 Schiefeling am See	1.370	70,2	912	1.653,8	2.282	166,3
20428 St. Margareten im Rosental	821	48,2	248	1.140,0	1.069	86,2

S042 - Übernachtungen in allen Fremdenunterkünften

Basiszeitraum: Mai 2020 (S)
Auswahlzeitraum: Mai 2021 (S)

	Inland		Ausland		ZUSAMMEN	
	ABSOLUT	% ZV	ABSOLUT	% ZV	ABSOLUT	% ZV
20435 Techelsberg am Wörther See	1.105	130,2	380	233,3	1.485	150,0
20409 Grafenstein	15	7,1	0	0	15	7,1
BEZ Klagenfurt Land	29.276	101,1	8.274	419,7	37.550	132,5
20501 Althofen	17.579	2.451,4	373	239,1	17.952	2.146,8
20502 Brückl	170	325,0	11	-15,4	181	241,5
20503 Deutsch-Griffen	38	123,5	36	0,0	74	335,3
20504 Eberstein	152	13,4	30	0,0	182	35,8
20534 Frauenstein	421	759,2	42	0,0	463	844,9
20505 Friesach	193	119,3	118	293,3	311	163,6
20506 Glödnitz	145	504,2	28	100,0	173	355,3
20508 Gurk	446	251,2	210	577,4	656	315,2
20509 Guttaring	237	185,5	158	167,8	395	178,2
20513 Klein St. Paul	114	395,7	34	0,0	148	543,5
20515 Liebenfels	225	235,8	331	0,0	556	729,9
20518 Metnitz	57	-38,7	67	737,5	124	22,8
20523 St. Georgen am Längsee	1.392	11,1	594	525,3	1.986	47,3
20527 St. Veit an der Glan	805	114,7	449	1.051,3	1.254	202,9
20530 Straßburg	26	116,7	28	-9,7	54	25,6
20511 Hüttenberg	0	-100,0	0	0	0	-100,0
20519 Micheldorf	1.125	0,0	0	0	1.125	0,0
20531 Weitensfeld im Gurktal	0	-100,0	0	0	0	-100,0
BEZ Sankt Veit an der Glan	23.125	646,2	2.509	483,5	25.634	626,4
20601 Bad Kleinkirchheim	6.344	423,0	3.660	5.803,2	10.004	684,6
20602 Baldramsdorf	65	0,0	73	0,0	138	0,0
20603 Berg im Drautal	538	120,5	723	330,4	1.261	206,1
20604 Dellach im Drautal	85	-59,3	416	0,0	501	139,7
20607 Flattach	522	569,2	2.000	3.673,6	2.522	1.825,2

S042 - Übernachtungen in allen Fremdenunterkünften

Basiszeitraum: Mai 2020 (S)
Auswahlzeitraum: Mai 2021 (S)

	Inland		Ausland		ZUSAMMEN	
	ABSOLUT	% ZV	ABSOLUT	% ZV	ABSOLUT	% ZV
20608 Gmünd in Kärnten	525	8,7	993	681,9	1.518	148,9
20609 Greifenburg	96	104,3	1.271	1.237,9	1.367	862,7
20605 Großkirchheim	130	140,7	133	-29,3	263	8,7
20610 Heiligenblut	521	120,8	641	2.813,6	1.162	350,4
20611 Irschen	178	49,6	334	-40,9	512	-25,1
20613 Kleblach-Lind	51	-22,7	70	0,0	121	83,3
20642 Krems in Kärnten	433	159,3	335	53,0	768	99,0
20616 Lendorf	333	214,2	263	0,0	596	462,3
20643 Lurnfeld	170	18,9	135	0,0	305	113,3
20618 Mallnitz	581	135,2	586	4.783,3	1.167	350,6
20619 Malta	695	-43,9	1.081	601,9	1.776	27,5
20620 Millstatt	3.893	68,2	3.379	6.795,9	7.272	207,6
20622 Mörttschach	118	42,2	306	2.085,7	424	337,1
20624 Mühldorf	109	-49,3	47	840,0	156	-29,1
20625 Oberdrauburg	148	138,7	158	90,4	306	111,0
20627 Obervellach	754	42,5	1.022	2.074,5	1.776	208,3
20630 Radenthein	3.889	91,4	7.233	6.535,8	11.122	419,5
20631 Rangersdorf	102	-68,6	131	84,5	233	-41,2
20644 Reißeck	297	-26,8	857	534,8	1.154	113,3
20632 Rennweg am Katschberg	3.632	412,3	6.368	159.100,0	10.000	1.302,5
20633 Sachsenburg	179	155,7	167	85,6	346	116,2
20634 Seeboden	0	-100,0	0	-100,0	0	-100,0
20635 Spittal an der Drau	1.396	164,9	1.081	683,3	2.477	272,5
20636 Stall	17	-29,2	43	0,0	60	150,0
20637 Steinfeld	5	-91,1	280	12,9	285	-6,2
20638 Trebesing	380	744,4	1.139	0,0	1.519	3.275,6
20639 Weißensee	7.372	102,8	4.400	5.469,6	11.772	217,0
20640 Winklern	27	-78,2	17	-59,5	44	-73,5

S042 - Übernachtungen in allen Fremdenunterkünften

Basiszeitraum: Mai 2020 (S)
Auswahlzeitraum: Mai 2021 (S)

	Inland		Ausland		ZUSAMMEN	
	ABSOLUT	% ZV	ABSOLUT	% ZV	ABSOLUT	% ZV
BEZ Spittal an der Drau	33.585	95,0	39.342	1.139,9	72.927	257,5
20701 Afritz am See	1.937	332,4	174	262,5	2.111	325,6
20702 Arnoldstein	366	1.425,0	334	71,3	700	219,6
20703 Arriach	0	-100,0	0	-100,0	0	-100,0
20705 Bad Bleiberg	1.476	95,2	309	168,7	1.785	104,9
20707 Feistritz an der Gail	43	437,5	25	525,0	68	466,7
20708 Feld am See	1.806	0,0	1.420	0,0	3.226	0,0
20710 Ferndorf	241	42,6	1.143	16.228,6	1.384	686,4
20711 Finkenstein am Faaker See	8.388	69,2	5.528	1.156,4	13.916	157,8
20712 Fresach	122	1.120,0	71	0,0	193	1.830,0
20713 Hohenthurn	6	0,0	175	49,6	181	54,7
20719 Nötsch im Gailtal	229	638,7	297	1.463,2	526	952,0
20720 Paternion	549	399,1	29	-78,8	578	134,0
20721 Rosegg	348	866,7	278	4.533,3	626	1.390,5
20722 St. Jakob im Rosental	851	394,8	191	2.287,5	1.042	478,9
20723 Stockenboi	329	27,5	718	7.080,0	1.047	290,7
20724 Treffen am Ossiacher See	2.611	94,9	2.252	538,0	4.863	187,2
20725 Velden am Wörther See	14.949	153,1	3.396	1.216,3	18.345	197,6
20726 Weißenstein	188	327,3	30	-18,9	218	169,1
20727 Wernberg	959	46,2	145	130,2	1.104	53,5
BEZ Villach Land	35.398	135,8	16.515	758,4	51.913	206,6
20801 Bleiburg	573	216,6	222	692,9	795	280,4
20802 Diex	110	22,2	197	56,3	307	42,1
20803 Eberndorf	3.430	-32,6	166	4.050,0	3.596	-29,4
20804 Eisenkappel-Vellach	6.210	2.531,4	158	36,2	6.368	1.709,1
20805 Feistritz ob Bleiburg	0	-100,0	0	-100,0	0	-100,0
20806 Gallizien	140	0,0	6	-92,9	146	73,8

S042 - Übernachtungen in allen Fremdenunterkünften

Basiszeitraum: Mai 2020 (S)
Auswahlzeitraum: Mai 2021 (S)

	Inland		Ausland		ZUSAMMEN	
	ABSOLUT	% ZV	ABSOLUT	% ZV	ABSOLUT	% ZV
20808 Griffen	148	-2,6	224	60,0	372	27,4
20812 Ruden	21	0,0	2	0,0	23	0,0
20815 Sittersdorf	76	46,2	255	0,0	331	536,5
20813 St. Kanzian am Klopeiner See	49.556	642,4	6.613	1.687,3	56.169	697,3
20817 Völkermarkt	826	97,1	354	-18,4	1.180	38,3
20807 Globasnitz	0	-100,0	0	0	0	-100,0
BEZ Völkermarkt	61.090	357,4	8.197	517,7	69.287	371,9
20901 Bad St. Leonhard im Lavanttal	4.546	843,2	677	342,5	5.223	722,5
20905 Frantschach-St. Gertraud	588	43,8	1.508	525,7	2.096	222,5
20909 Lavamünd	173	0,0	17	466,7	190	6.233,3
20911 Preitenegg	63	125,0	76	1.800,0	139	334,4
20912 Reichenfels	95	1.483,3	133	-74,2	228	-56,2
20913 St. Andrä	938	-5,3	784	40,8	1.722	11,2
20914 St. Georgen im Lavanttal	359	20,9	220	-72,5	579	-47,2
20918 St. Paul im Lavanttal	418	-20,5	12	-89,8	430	-33,2
20923 Wolfsberg	3.131	138,8	1.797	87,0	4.928	116,9
BEZ Wolfsberg	10.311	154,6	5.224	55,9	15.535	109,9
21001 Albeck	178	79,8	316	0,0	494	399,0
21002 Feldkirchen in Kärnten	1.225	200,2	975	313,1	2.200	241,6
21003 Glanegg	36	-21,7	278	0,0	314	582,6
21004 Gnesau	134	0,0	195	0,0	329	0,0
21005 Himmelberg	91	279,2	254	0,0	345	1.337,5
21006 Ossiach	4.524	-21,1	3.006	324,0	7.530	16,8
21007 Reichenau	3.402	342,4	1.531	2.788,7	4.933	500,1
21008 St. Urban	139	-6,7	983	0,0	1.122	653,0
21009 Steindorf am Ossiacher See	6.777	160,7	2.985	340,3	9.762	197,8
21010 Steuerberg	48	0,0	266	0,0	314	0,0

S042 - Übernachtungen in allen Fremdenunterkünften

Basiszeitraum: Mai 2020 (S)
Auswahlzeitraum: Mai 2021 (S)

	Inland		Ausland		ZUSAMMEN	
	ABSOLUT	% ZV	ABSOLUT	% ZV	ABSOLUT	% ZV
BEZ Feldkirchen	16.554	68,4	10.789	543,7	27.343	137,6
K Ä R N T E N	254.990	167,6	120.859	600,0	375.849	233,9

S040 - Ankünfte und Übernachtungen nach Herkunftsland

Basiszeitraum: Mai 2020 (S)
Auswahlzeitraum: Mai 2021 (S)

2 Kärnten

Wohnbevölkerung: 561.293

			Gewerbebetriebe			Privatquartiere			Restl. Quartiere			FeWo/Haus			GESAMT		
			ANK.	ÜBERN.	+-%ZV	ANK.	ÜBERN.	+-%ZV	ANK.	ÜBERN.	+-%ZV	ANK.	ÜBERN.	+-%ZV	ANK.	ÜBERN.	+-%ZV
Inland	Österreich	Burgenland	1.638	4.328	216,6	23	86	218,5	191	1.536	264,0	67	210	213,4	1.919	6.160	227,1
		Kärnten	4.906	13.898	190,4	114	332	-27,5	1.974	26.192	225,9	205	1.025	74,3	7.199	41.447	198,9
		Niederösterreich	7.504	21.007	158,0	216	578	132,1	1.438	13.770	306,8	430	1.571	18,2	9.588	36.926	181,7
		Oberösterreich	5.925	15.653	164,0	125	306	34,8	1.249	7.308	148,0	257	961	46,9	7.556	24.228	148,3
		Salzburg	3.848	9.831	113,3	70	147	-20,1	1.419	8.625	103,4	114	473	79,2	5.451	19.076	105,1
		Steiermark	9.716	24.079	127,4	274	733	14,2	3.667	41.071	223,9	455	2.302	205,3	14.112	68.185	176,5
		Tirol	2.944	7.843	78,0	89	196	9,5	741	5.099	137,5	137	606	-3,5	3.911	13.744	86,7
		Vorarlberg	755	2.188	141,8	23	74	146,7	144	1.065	351,3	58	237	95,9	980	3.564	175,9
		Wien	8.798	28.934	197,6	252	791	81,0	1.234	9.244	317,0	648	2.691	58,9	10.932	41.660	196,1
		Österreich	46.034	127.761	153,2	1.186	3.243	33,3	12.057	113.910	213,7	2.371	10.076	65,2	61.648	254.990	167,6
Inland			46.034	127.761	153,2	1.186	3.243	33,3	12.057	113.910	213,7	2.371	10.076	65,2	61.648	254.990	167,6
Ausland	Deutschland	Baden Württemberg	2.510	9.907	1.231,6	44	119	5.850,0	1.451	7.294	38.289,5	484	2.408	4.916,7	4.489	19.728	2.326,6
		Bayern	7.614	27.178	1.981,0	260	1.002	2.405,0	3.667	15.679	2.240,1	976	4.892	2.617,8	12.517	48.751	2.120,0
		Berlin	355	1.290	3.931,2	10	118	1.080,0	40	102	0,0	42	250	0,0	447	1.760	4.090,5
		Mitteldeutschland ¹⁾	1.004	3.820	1.186,2	35	101	1.583,3	430	1.967	919,2	191	1.042	418,4	1.660	6.930	894,3
		Norddeutschland ²⁾	387	1.337	677,3	24	203	136,0	212	906	369,4	59	304	0,0	682	2.750	509,8
		Nordrhein-Westfalen	989	3.698	1.379,2	62	278	1.363,2	637	2.775	1.970,9	196	1.042	701,5	1.884	7.793	1.362,1
		Ostdeutschland ³⁾	923	3.402	539,5	34	162	16.100,0	397	1.311	16.287,5	156	915	763,2	1.510	5.790	794,9
		Deutschland	13.782	50.632	1.419,1	469	1.983	1.109,1	6.834	30.034	2.367,9	2.104	10.853	1.532,0	23.189	93.502	1.638,3
		Restliches Ausland	Arabische Länder Asiens ⁴⁾	4	63	600,0	0	0	-100,0	0	0	0	0	0	0	4	63
	Australien		0	0	-100,0	0	0	0	0	0	0	0	0	0	0	0	-100,0
	Belgien		54	170	639,1	0	0	0	7	48	0,0	5	15	0,0	66	233	913,0
	Brasilien		0	0	-100,0	0	0	0	0	0	0	0	0	0	0	0	-100,0
	Bulgarien		34	209	0,0	1	189	0,0	0	0	0	8	62	1.140,0	43	460	9.100,0
	China ⁵⁾		6	20	0,0	0	0	0	0	0	0	0	0	0	6	20	0,0
	Dänemark		8	13	550,0	0	0	0	2	26	0,0	0	0	0	10	39	1.850,0
	ehem. Jugoslawien ⁷⁾		49	538	44,6	3	41	-2,4	4	92	0,0	17	547	183,4	73	1.218	100,7
	Estland		1	1	0,0	0	0	0	0	0	0	0	0	0	1	1	0,0
	Finnland		9	22	0,0	0	0	0	0	0	0	5	5	0,0	14	27	0,0
	Frankreich		69	160	7,4	3	19	0,0	12	16	0,0	1	2	0,0	85	197	32,2
	Griechenland		14	20	1.900,0	0	0	0	13	40	0,0	0	0	-100,0	27	60	185,7
	Indien		1	3	0,0	0	0	0	0	0	0	4	4	-96,8	5	7	-94,4
	Irland (Republik)		30	95	1.800,0	0	44	0,0	0	0	0	29	99	0,0	59	238	4.660,0
	Island		0	0	-100,0	0	0	0	0	0	0	0	0	0	0	0	-100,0
	Israel		1	23	0,0	0	0	0	0	0	0	2	2	0,0	3	25	0,0
	Italien		816	2.200	377,2	23	136	1.260,0	48	132	842,9	25	158	276,2	912	2.626	398,3
	Japan		2	2	0,0	0	0	0	0	0	0	0	0	0	2	2	0,0
	Kanada		3	5	0,0	3	18	0,0	0	31	0,0	0	0	0	6	54	0,0
	Kroatien		143	461	25,3	9	209	1.641,7	17	214	919,0	35	260	-40,5	204	1.144	36,5
	Lettland		5	8	0,0	0	0	0	0	0	0	0	0	0	5	8	0,0
	Litauen	11	48	2.300,0	0	0	0	0	0	0	9	90	0,0	20	138	6.800,0	
Luxemburg	21	66	0,0	1	7	0,0	8	16	0,0	4	45	0,0	34	134	0,0		
Malta	46	226	2.725,0	1	2	0,0	0	0	0	0	0	0	47	228	2.750,0		
Niederlande	144	506	1.774,1	7	21	0,0	56	460	64,9	36	192	0,0	243	1.179	285,3		
Norwegen	1	3	0,0	0	0	0	0	0	0	0	0	-100,0	1	3	0,0		
Polen	308	1.887	29,5	117	1.067	34,6	36	144	0,0	100	1.056	-8,0	561	4.154	22,2		

S040 - Ankünfte und Übernachtungen nach Herkunftsland

Basiszeitraum: Mai 2020 (S)
Auswahlzeitraum: Mai 2021 (S)

2 Kärnten

Wohnbevölkerung: 561.293

			Gewerbebetriebe			Privatquartiere			Restl. Quartiere			FeWo/Haus			GESAMT		
			ANK.	ÜBERN.	+-%ZV	ANK.	ÜBERN.	+-%ZV	ANK.	ÜBERN.	+-%ZV	ANK.	ÜBERN.	+-%ZV	ANK.	ÜBERN.	+-%ZV
Ausland	Restliches Ausland	Portugal	1	1	0,0	0	0	0	0	0	0	8	220	0,0	9	221	0,0
		Rumänien	115	782	332,0	10	100	0,0	0	0	-100,0	19	152	-29,6	144	1.034	156,6
		Russland	23	101	2.425,0	0	0	0	3	9	0,0	8	18	0,0	34	128	3.100,0
		Schweden	15	65	0,0	1	4	0,0	0	0	0	0	0	0	16	69	0,0
		Schweiz und Liechtenstein	330	818	611,3	2	9	200,0	78	373	404,1	26	107	386,4	436	1.307	510,7
		Slowakei	208	812	294,2	33	331	1.339,1	43	116	2.220,0	122	1.495	256,0	406	2.754	321,1
		Slowenien	309	1.295	13,3	22	325	501,9	26	423	0,0	109	923	194,9	466	2.966	96,4
		Spanien	29	77	220,8	0	32	-23,8	0	0	-100,0	0	0	-100,0	29	109	-25,9
		Südafrika	1	1	0,0	0	0	0	0	0	0	0	0	0	1	1	0,0
		Südkorea	1	5	0,0	0	0	0	0	0	0	0	0	0	1	5	0,0
		Südostasien ⁸⁾	6	15	114,3	0	0	0	0	0	0	0	152	0,0	6	167	2.285,7
		Taiwan	6	31	0,0	0	0	0	0	0	0	0	0	0	6	31	0,0
		Tschechische Republik	286	787	694,9	13	95	763,6	33	71	1.320,0	87	605	1.275,0	419	1.558	879,9
		Türkei	9	116	1.557,1	1	2	0,0	0	0	0	0	0	0	10	118	1.585,7
		übrige GUS ⁶⁾	5	59	5.800,0	0	0	0	0	0	0	1	21	0,0	6	80	7.900,0
		Übriges Afrika	1	1	-50,0	0	0	0	0	0	0	0	0	0	1	1	-50,0
		Übriges Asien	4	10	150,0	2	2	0,0	0	0	0	0	0	0	6	12	200,0
		Übriges Ausland	138	373	-31,4	3	24	71,4	15	61	369,2	2	4	-94,6	158	462	-28,4
		Ukraine	12	40	0,0	0	0	0	0	0	0	2	6	0,0	14	46	0,0
		Ungarn	390	1.405	238,6	61	755	102,4	25	59	-75,2	79	1.172	22,5	555	3.391	71,0
		USA	37	179	0,0	0	0	0	0	0	0	0	0	-100,0	37	179	496,7
		Vereinigte Arabische Emirate	2	20	0,0	0	0	0	0	0	0	0	0	0	2	20	0,0
		Vereinigtes Königreich	48	408	1.065,7	0	0	-100,0	0	0	0	1	3	-91,4	49	411	448,0
		Zentral- und Südamerika	10	29	0,0	0	0	0	0	0	0	0	0	0	10	29	0,0
		<i>Restliches Ausland</i>	3.766	14.179	149,8	316	3.432	146,9	426	2.331	225,1	744	7.415	80,8	5.252	27.357	130,2
		<i>Ausland</i>	17.548	64.811	619,3	785	5.415	248,5	7.260	32.365	1.573,5	2.848	18.268	283,2	28.441	120.859	600,0
<i>In-/Ausland</i>	63.582	192.572	223,8	1.971	8.658	117,2	19.317	146.275	282,5	5.219	28.344	160,9	90.089	375.849	233,9		

1) Hessen, Rheinland-Pfalz, Saarland. - 2) Niedersachsen, Hamburg, Bremen, Schleswig-Holstein. - 3) Sachsen, Sachsen-Anhalt, Thüringen, Brandenburg, Mecklenburg-Vorpommern. - 4) Jemen, Bahrain, Irak, Jordanien, Katar, Kuwait, Libanon, Oman, Saudi-Arabien, Syrien, Vereinigte Arabische Emirate. - 5) inkl. Hong Kong, Macao. - 6) Belarus, Moldawien, Armenien, Aserbaidschan, Georgien, Kasachstan, Kirgisistan, Tadschikistan, Turkmenistan, Usbekistan. - 7) Ohne Kroatien und Slowenien, inkl. Bosnien-Herzegowina, Mazedonien, Serbien und Montenegro. - 8) Indonesien, Malaysia, Singapur, Nordkorea, Thailand, Brunei, Kambodscha, Laos, Philippinen, Vietnam.

S040 - Ankünfte und Übernachtungen nach Herkunftsland

Basiszeitraum: Mai 2020 (S)
Auswahlzeitraum: Mai 2021 (S)

2 Kärnten

Wohnbevölkerung: 561.293

		Inland			Ausland			Insgesamt		
		ANK.	ÜBERN.	+-%ZV	ANK.	ÜBERN.	+-%ZV	ANK.	ÜBERN.	+-%ZV
Gewerbebetriebe	4-Stern-Superior	5.159	13.043	264,4	1.511	5.947	6.030,9	6.670	18.990	416,6
	Gewerbl. Beherb.betriebe 2 bzw. 1*	3.432	9.142	67,0	1.450	5.248	89,2	4.882	14.390	74,5
	Gewerbl. Beherb.betriebe 3*	12.685	31.238	80,2	4.558	15.010	377,6	17.243	46.248	125,8
	Gewerbl. Beherb.betriebe 4*	19.827	55.747	243,8	6.999	23.656	1.210,6	26.826	79.403	340,7
	Gewerbl. Beherb.betriebe 5*	1.413	5.707	664,0	389	1.608	1.885,2	1.802	7.315	783,5
	Gewerbl.Ferienwohnung bzw. -haus	3.518	12.884	81,3	2.641	13.342	1.102,0	6.159	26.226	219,2
	<i>Gewerbebetriebe</i>	46.034	127.761	153,2	17.548	64.811	619,3	63.582	192.572	223,8
Privatquartiere	Privatquartiere auf Bauernhof	242	704	97,8	223	1.355	314,4	465	2.059	201,5
	Privatquartiere nicht auf Bauernhof	944	2.539	22,2	562	4.060	230,9	1.506	6.599	99,7
	<i>Privatquartiere</i>	1.186	3.243	33,3	785	5.415	248,5	1.971	8.658	117,2
Restl. Quartiere	Bewirtschaftete Schutzhütten	33	44	158,8	6	30	0,0	39	74	335,3
	Campingplatz	8.638	74.753	136,1	6.801	29.984	1.738,4	15.439	104.737	214,6
	Jugendherbergen u. -gästehäuser	696	2.829	1.151,8	88	221	2.110,0	784	3.050	1.192,4
	Kinder- u. Jugenderholungsheime	65	118	0,0			0	65	118	0,0
	Kurheim der Sozialversicherungsträger	914	19.272	0,0	36	37	0,0	950	19.309	0,0
	Private u. öffentl. Kurheime	714	13.381	314,8	11	109	541,2	725	13.490	316,0
	Sonstige Fremdenunterkunft	997	3.513	197,0	318	1.984	618,8	1.315	5.497	276,8
	<i>Restl. Quartiere</i>	12.057	113.910	213,7	7.260	32.365	1.573,5	19.317	146.275	282,5
FeWo/Haus	Ferienwohnung (priv.) auf Bauernhof	523	1.911	98,0	774	4.042	291,3	1.297	5.953	197,9
	Ferienwohnung (priv.) n. auf Bauernhof	1.848	8.165	59,0	2.074	14.226	281,0	3.922	22.391	152,5
	<i>FeWo/Haus</i>	2.371	10.076	65,2	2.848	18.268	283,2	5.219	28.344	160,9
KÄRNTEN		61.648	254.990	167,6	28.441	120.859	600,0	90.089	375.849	233,9