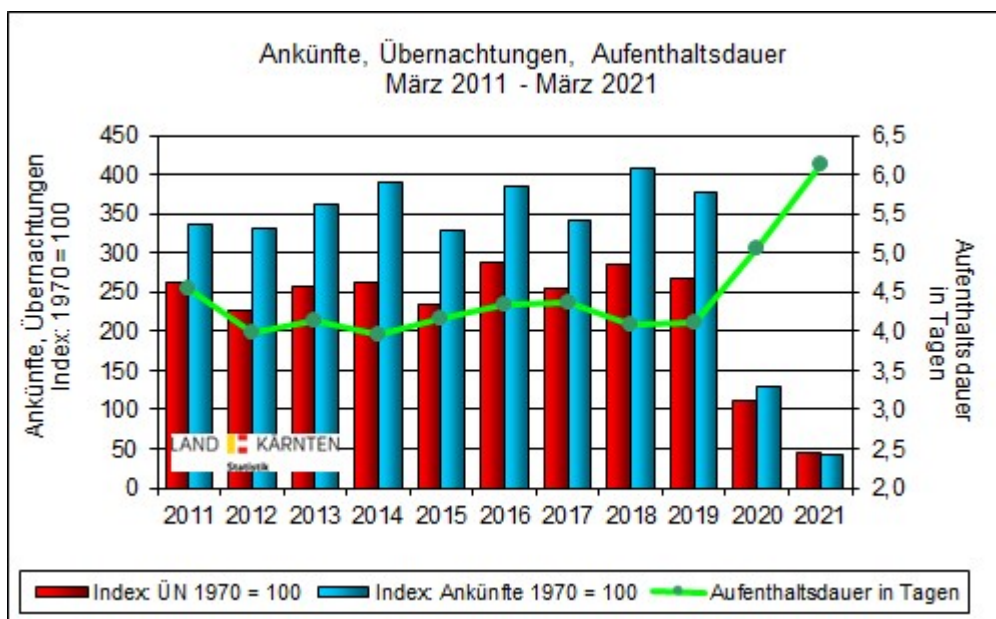


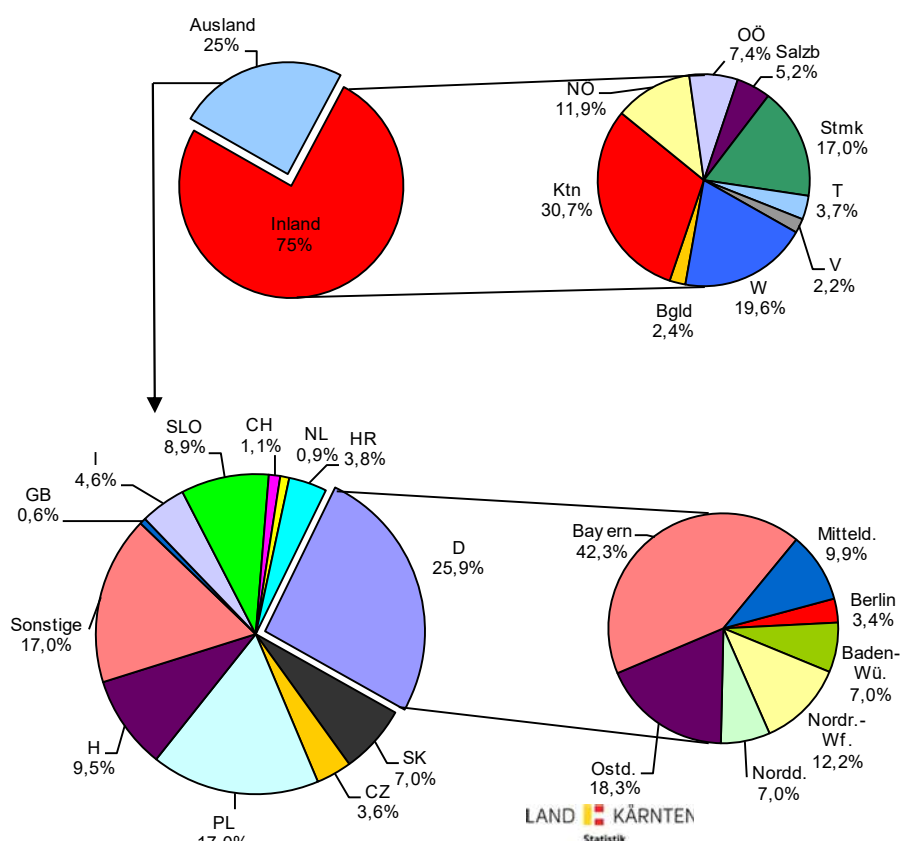
Der Tourismus in Kärnten März 2021

Die Landesstelle für Statistik gibt bekannt, dass im März 2021 in Kärnten 18.625 Ankünfte und 114.157 Übernachtungen gemeldet worden sind. Gegenüber dem März des Vorjahres errechnet sich bei den Ankünften ein Rückgang von 67,6% und bei den Übernachtungen ein Rückgang in der Höhe von 60,7%. Im gesamten Monat März 2021 mussten die Tourismusbetriebe in Österreich enorme Einschränkungen hinnehmen. Durch den Lockdown in der Corona Krise durften nur in besonderen Fällen, wie zum Beispiel dringenden Geschäftsreisen oder Kuraufenthalten, Unterkünfte angeboten werden. Ein Jahr zuvor im März 2020 mussten die Tourismusbetriebe erst ab der zweiten Hälfte des Monats (16. März) schließen. Im Wesentlichen mussten bei allen Herkunftsmärkten Nächtigungsrückgänge verzeichnet werden: Deutschland (-89,4%), Italien (-56,5%), Kroatien (-77,0%), Niederlande (-95,5%), Polen (-54,1%), Rumänien (-25,7%), Slowenien (-51,6%) Slowakei (-69,7%), Tschechische Republik (-97,2%), Ungarn (-90,7%) und Vereinigtes Königreich (-88,2%). Das im Zeitraum 2011 bis 2021 höchste Märznachtigungsniveau (2016) wurde um 633.311 Übernachtungen verfehlt. Im Vergleich zu den Märzergebnissen der Vorjahre - seit Beginn der statistischen Aufzeichnungen über den Tourismus in Kärnten - wurde für das Jahr 2021 sowohl bei den Übernachtungen als auch bei den Ankünften das kleinste Ergebnis erzielt. Bei 18.625 Ankünften (-67,6%) betrug die durchschnittliche Aufenthaltsdauer 6,1 Tage. Die Gäste aus dem Inland blieben durchschnittlich 5,8 Tage, jene aus dem Ausland 7,5 Tage.



Unter den 20 nächtigungsstärksten Gemeinden mussten die sechs Gemeinden Wolfsberg (-6,8%), Steindorf am Ossiacher See (-43,6%), Treffen am Ossiacher See (-70,2%), Gitschtal (-47,0%), Obervellach (-61,1%), Hermagor-Pressegger See (-98,0%) Nächtigungsrückgänge hinnehmen. Zuwächse dagegen gab es beispielsweise in den Gemeinden Villach (+28,5%), Althofen (+67,2%), Klagenfurt am Wörthersee (+11,5%) und Eisenkappel-Vellach (+193,7%).

Übernachtungen nach den Herkunftsländern – März 2021



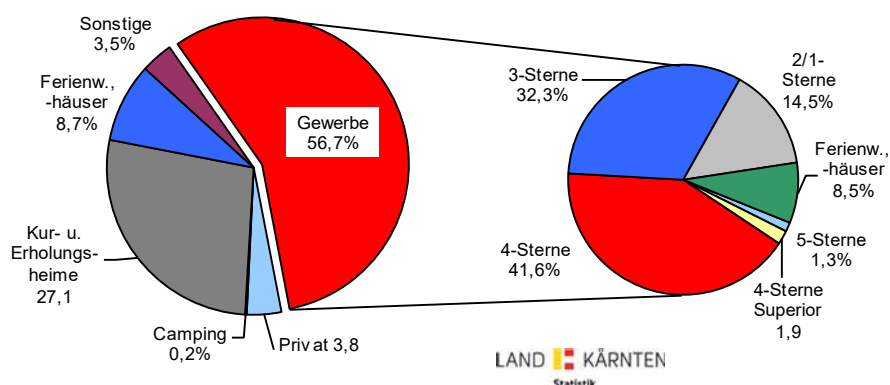
Der Ausländeranteil mit 28.012 Übernachtungen (-84,6%) beträgt 24,5% der Gesamtnachtungen. Der Anteil der Gäste aus Deutschland (7.260; -89,4%) an den Ausländernachtungen beläuft sich auf 25,9%. In der Gliederung nach den deutschen Bundesländern entfallen 42,3% der Gäste auf Bayern (-79,9%), 18,3% auf Ostdeutschland (-78,6%), 12,2% auf Nordrhein-Westfalen (-93,5%), 9,9% auf Mitteldeutschland (-86,9%), je 7,0% auf Norddeutschland (-97,6%) und Baden-Württemberg (-89,5%) und 3,4% auf Berlin (-85,9%).

17% der Ausländernachtungen wurden von den Gästen aus Polen (-54,1%) und 9,5% von jenen aus Ungarn (-90,7%) erzielt. Rund 9% kamen aus Slowenien (-51,6%) und 7% aus der Slowakei (-69,7%).

Die 86.145 Inländernachtungen ergeben einen Anteil von 75,5% an den Gesamtnachtungen. 30,7% dieser Nachtungen entfallen auf die Gäste aus Kärnten (+14,2%), rund 22% auf jene aus Wien (-30,4%) und 17% auf die Gäste der Steiermark (-29,5%).

Werden die Herkunftsländer nach dem Nächtigungsaufkommen (nach dem Anteil am Gesamtergebnis) gereiht, liegt der Inlandstourismus vor dem Herkunftsland Deutschland an erster Stelle. An die dritte Stelle ist das Herkunftsland Polen zu platzieren. Die drei erstgereihten Länder machen allein 98.178 Nachtungen bzw. 86% der Gesamtnachtungen aus.

Übernachtungen nach den Unterkunftsarten – März 2021



Über die Hälfte aller Übernachtungen entfielen auf Gewerbebetriebe (64.741; -60,7%),

davon

843	(-68,6%)	auf	5-Sterne-
1.242	(-92,2%)	auf	4-Sterne Superior-
26.902	(-68,1%)	auf	4-Sterne-
20.897	(-51,5%)	auf	3-Sterne-
9.356	(-14,7%)	auf	2/1-Sterne-Betriebe

und

5.501	(-87,0%)	auf	gewerbliche Ferienwohnungen und -häuser.
-------	----------	-----	--

Die Privatquartiere mit 4.315 Nachtungen, das sind 3,8% der Gesamtnachtungen, verzeichneten gegenüber dem März des Vorjahres einen Rückgang von 41,6% wobei 610 Nachtungen (-41,1%) auf Bauernhöfe entfielen.

Bei den privaten Ferienwohnungen und -häusern wurden 9.945 (-71,5%) Übernachtungen registriert, davon entfielen 1.214 (-79,8%) auf bäuerliche Betriebe. Der Anteil der Nächtigungen dieser Unterkunftsart an den Gesamtnächtigungen beträgt 8,7%.

Die Gesamtzahl der Nächtigungen auf Bauernhöfen (Privatquartiere, Ferienwohnungen und -häuser) beträgt 1.824 (-74,1%).

Auf Campingplätzen wurden 196 Übernachtungen (-82,7%) registriert. Die Kur- und Erholungsheime für Erwachsene konnten gegenüber dem März 2020 einen Zuwachs von 64,4% feststellen. Der Anteil mit 114.157 Nächtigungen beträgt 27,1%.

Die Jugendherbergen (1.109; -80,2%), die Kinder- und Jugenderholungsheime (0; -100%), die bewirtschafteten Schutzhütten (0; -100%) und die sonstigen Unterkünfte (2.896; -58,0%) erzielten in Summe 3,5% der Märznächtigungen.

Für die bisherige **Wintersaison** (November 2020 bis März 2021) konnten 457.568 Übernachtungen, dies entspricht einem Nächtigungsrückgang von 85,4% gegenüber dem Vergleichszeitraum des Vorjahres, registriert werden. Bei den Ankünften (70.078) errechnet sich ein vorläufiger Rückgang von 90,7%.

S042 - Übernachtungen in allen Fremdenunterkünften

Basiszeitraum: März 2020 (W)
Auswahlzeitraum: März 2021 (W)

	Inland		Ausland		ZUSAMMEN	
	ABSOLUT	% ZV	ABSOLUT	% ZV	ABSOLUT	% ZV
20101 Klagenfurt am Wörthersee	6.545	47,5	1.846	-40,2	8.391	11,5
BEZ Klagenfurt (Stadt)	6.545	47,5	1.846	-40,2	8.391	11,5
20201 Villach	15.236	31,5	6.428	21,9	21.664	28,5
BEZ Villach (Stadt)	15.236	31,5	6.428	21,9	21.664	28,5
20302 Dellach	0	-100,0	0	-100,0	0	-100,0
20320 Gitschtal	1.883	-15,1	80	-94,6	1.963	-47,0
20305 Hermagor-Pressegger See	780	-95,2	346	-99,1	1.126	-98,0
20306 Kirchbach	36	-81,3	14	-99,3	50	-97,6
20307 Kötschach-Mauthen	172	-61,6	43	-94,8	215	-83,1
20321 Lesachtal	124	-92,3	8	-99,1	132	-94,8
20316 St. Stefan im Gailtal	124	-87,9	101	-68,0	225	-83,2
BEZ Hermagor	3.119	-85,9	592	-98,7	3.711	-94,5
20402 Ebenthal in Kärnten	0	-100,0	0	-100,0	0	-100,0
20403 Feistritz im Rosental	20	17,6	28	0,0	48	182,4
20405 Ferlach	1.436	4.002,9	99	482,4	1.535	2.851,9
20412 Keutschach am See	161	168,3	289	103,5	450	122,8
20415 Krumpendorf am Wörther See	1.831	204,7	49	-73,9	1.880	138,3
20414 Köttmannsdorf	4	-60,0	150	400,0	154	285,0
20416 Ludmannsdorf	102	3.300,0	0	-100,0	102	436,8
20442 Magdalensberg	111	58,6	173	332,5	284	158,2
20417 Maria Rain	84	1.580,0	2	-77,8	86	514,3
20418 Maria Saal	117	431,8	1	-96,7	118	126,9
20419 Maria Wörth	824	538,8	673	-19,9	1.497	54,5
20421 Moosburg	57	-8,1	16	-90,5	73	-68,3
20424 Pörschach am Wörther See	171	-88,7	17	-96,6	188	-90,7
20432 Schiefeling am See	186	615,4	105	483,3	291	561,4
20435 Techelsberg am Wörther See	193	41,9	64	-57,6	257	-10,5

S042 - Übernachtungen in allen Fremdenunterkünften

Basiszeitraum: März 2020 (W)
Auswahlzeitraum: März 2021 (W)

	Inland		Ausland		ZUSAMMEN	
	ABSOLUT	% ZV	ABSOLUT	% ZV	ABSOLUT	% ZV
20409 Grafenstein	0	-100,0	0	0	0	-100,0
BEZ Klagenfurt Land	5.297	91,6	1.666	-22,9	6.963	41,4
20501 Althofen	17.102	67,1	285	73,8	17.387	67,2
20502 Brückl	198	1.220,0	11	-38,9	209	533,3
20503 Deutsch-Griffen	10	150,0	0	-100,0	10	-47,4
20504 Eberstein	3	-98,2	4	-93,0	7	-96,9
20534 Frauenstein	138	527,3	0	-100,0	138	228,6
20505 Friesach	17	-90,1	61	-63,9	78	-77,1
20506 Glödnitz	0	-100,0	0	-100,0	0	-100,0
20508 Gurk	36	-78,0	88	203,4	124	-35,8
20509 Guttaring	45	-34,8	125	22,5	170	-0,6
20511 Hüttenberg	0	-100,0	0	-100,0	0	-100,0
20513 Klein St. Paul	40	110,5	91	911,1	131	367,9
20515 Liebenfels	0	-100,0	0	-100,0	0	-100,0
20518 Metnitz	0	-100,0	0	-100,0	0	-100,0
20519 Micheldorf	1.117	44,9	0	-100,0	1.117	42,3
20520 Mölbling	55	0,0	79	0,0	134	0,0
20523 St. Georgen am Längsee	58	-77,9	567	329,5	625	58,2
20527 St. Veit an der Glan	362	-45,5	460	63,1	822	-13,1
20530 Straßburg	4	-71,4	0	-100,0	4	-91,1
20531 Weitensfeld im Gurktal	0	0	0	-100,0	0	-100,0
BEZ Sankt Veit an der Glan	19.185	51,6	1.771	23,9	20.956	48,8
20601 Bad Kleinkirchheim	234	-97,3	202	-99,3	436	-98,8
20602 Baldramsdorf	1	-50,0	0	-100,0	1	-83,3
20603 Berg im Drautal	69	-46,5	32	-97,7	101	-93,5
20604 Dellach im Drautal	8	-65,2	15	0,0	23	-39,5
20607 Flattach	54	-84,3	46	-99,2	100	-98,3

S042 - Übernachtungen in allen Fremdenunterkünften

Basiszeitraum: März 2020 (W)
Auswahlzeitraum: März 2021 (W)

	Inland		Ausland		ZUSAMMEN	
	ABSOLUT	% ZV	ABSOLUT	% ZV	ABSOLUT	% ZV
20608 Gmünd in Kärnten	220	141,8	180	-29,1	400	15,9
20609 Greifenburg	6	-96,0	6	-96,8	12	-96,4
20605 Großkirchheim	0	-100,0	0	-100,0	0	-100,0
20610 Heiligenblut	23	-99,6	0	-100,0	23	-99,8
20611 Irschen	33	26,9	168	330,8	201	209,2
20642 Krems in Kärnten	12	-98,1	0	-100,0	12	-99,7
20616 Lendorf	0	-100,0	0	-100,0	0	-100,0
20643 Lurnfeld	166	3,8	58	866,7	224	34,9
20618 Mallnitz	394	73,6	22	-99,6	416	-93,0
20619 Malta	29	866,7	147	70,9	176	97,8
20620 Millstatt	163	-70,7	223	-84,7	386	-80,9
20622 Mörttschach	7	-97,0	0	-100,0	7	-98,7
20624 Mühldorf	276	137,9	49	-10,9	325	90,1
20625 Oberdrauburg	4	300,0	0	-100,0	4	-50,0
20627 Obervellach	758	228,1	418	-85,0	1.176	-61,1
20630 Radenthein	160	-66,0	315	-86,0	475	-82,6
20631 Rangersdorf	7	-61,1	10	-98,8	17	-98,0
20644 Reißeck	66	73,7	58	-61,1	124	-33,7
20632 Rennweg am Katschberg	33	-99,3	23	-99,9	56	-99,7
20633 Sachsenburg	49	-7,5	67	-57,6	116	-45,0
20634 Seeboden	368	-32,5	411	-94,1	779	-89,7
20635 Spittal an der Drau	1.185	82,0	465	-43,1	1.650	12,4
20636 Stall	0	-100,0	0	-100,0	0	-100,0
20637 Steinfeld	0	-100,0	33	-89,9	33	-91,9
20638 Trebesing	0	-100,0	0	-100,0	0	-100,0
20639 Weißensee	89	-90,3	0	-100,0	89	-95,6
20640 Winklern	2	-96,2	0	-100,0	2	-98,6
20613 Kleblach-Lind	0	-100,0	0	0	0	-100,0

S042 - Übernachtungen in allen Fremdenunterkünften

Basiszeitraum: März 2020 (W)
Auswahlzeitraum: März 2021 (W)

	Inland		Ausland		ZUSAMMEN	
	ABSOLUT	% ZV	ABSOLUT	% ZV	ABSOLUT	% ZV
BEZ Spittal an der Drau	4.416	-82,3	2.948	-96,8	7.364	-93,7
20701 Afritz am See	0	-100,0	0	-100,0	0	-100,0
20702 Arnoldstein	43	-77,4	84	-64,1	127	-70,0
20703 Arriach	42	320,0	135	-60,6	177	-49,9
20705 Bad Bleiberg	5.564	18,9	64	4,9	5.628	18,7
20707 Feistritz an der Gail	1	-91,7	0	-100,0	1	-97,6
20708 Feld am See	9	-98,4	88	-95,1	97	-95,9
20710 Ferndorf	10	42,9	12	-36,8	22	-15,4
20711 Finkenstein am Faaker See	2.690	138,1	1.558	-41,0	4.248	12,6
20712 Fresach	11	0,0	0	-100,0	11	-54,2
20713 Hohenthurn	0	-100,0	150	44,2	150	38,9
20719 Nötsch im Gailtal	3	-98,2	126	-62,0	129	-74,1
20720 Paternion	56	64,7	4	-95,5	60	-50,8
20721 Rosegg	62	520,0	76	0,0	138	1.280,0
20722 St. Jakob im Rosental	132	-50,4	118	43,9	250	-28,2
20723 Stockenboi	9	0,0	63	96,9	72	75,6
20724 Treffen am Ossiacher See	1.306	-33,1	831	-84,1	2.137	-70,2
20725 Velden am Wörther See	1.327	19,0	515	-27,1	1.842	1,2
20726 Weißenstein	6	-45,5	0	-100,0	6	-80,6
20727 Wernberg	768	33,3	36	-73,5	804	12,9
BEZ Villach Land	12.039	10,8	3.860	-67,7	15.899	-30,3
20801 Bleiburg	394	25,5	301	238,2	695	72,5
20802 Diex	59	555,6	0	-100,0	59	-57,9
20803 Eberndorf	89	169,7	44	83,3	133	133,3
20804 Eisenkappel-Vellach	5.725	206,8	8	-90,7	5.733	193,7
20805 Feistritz ob Bleiburg	211	-44,2	59	-81,6	270	-61,4
20806 Gallizien	0	0	0	-100,0	0	-100,0

S042 - Übernachtungen in allen Fremdenunterkünften

Basiszeitraum: März 2020 (W)
Auswahlzeitraum: März 2021 (W)

	Inland		Ausland		ZUSAMMEN	
	ABSOLUT	% ZV	ABSOLUT	% ZV	ABSOLUT	% ZV
20808 Griffen	249	361,1	96	77,8	345	219,4
20815 Sittersdorf	0	0	18	0,0	18	0,0
20813 St. Kanzian am Klopeiner See	767	161,8	323	207,6	1.090	173,9
20817 Völkermarkt	1.035	201,7	453	-9,0	1.488	76,9
20812 Ruden	3	0,0	0	0	3	0,0
BEZ Völkermarkt	8.532	159,3	1.302	-7,1	9.834	109,6
20901 Bad St. Leonhard im Lavanttal	3.998	59,2	462	-70,4	4.460	9,5
20905 Frantschach-St. Gertraud	369	-10,9	719	-60,9	1.088	-51,7
20909 Lavamünd	163	186,0	193	286,0	356	232,7
20911 Preitenegg	0	-100,0	5	-85,3	5	-93,9
20912 Reichenfels	6	-95,7	248	90,8	254	-5,6
20913 St. Andrä	1.232	259,2	1.111	409,6	2.343	317,6
20914 St. Georgen im Lavanttal	367	21,1	131	-9,7	498	11,2
20918 St. Paul im Lavanttal	266	0,8	61	60,5	327	8,3
20923 Wolfsberg	3.186	31,8	1.544	-41,9	4.730	-6,8
BEZ Wolfsberg	9.587	47,6	4.474	-33,0	14.061	6,8
21001 Albeck	0	-100,0	2	-99,7	2	-99,9
21002 Feldkirchen in Kärnten	210	-28,3	407	24,8	617	-0,3
21003 Glanegg	0	0	0	-100,0	0	-100,0
21004 Gnesau	11	-38,9	8	-95,2	19	-89,6
21006 Ossiach	503	48,8	0	-100,0	503	-71,9
21007 Reichenau	2	-99,9	42	-99,5	44	-99,6
21008 St. Urban	10	-33,3	0	-100,0	10	-60,0
21009 Steindorf am Ossiacher See	1.447	-64,8	2.666	-16,3	4.113	-43,6
21005 Himmelberg	6	0,0	0	0	6	0,0
BEZ Feldkirchen	2.189	-77,0	3.125	-77,2	5.314	-77,1
KÄRNTEN	86.145	-20,8	28.012	-84,6	114.157	-60,7

S040 - Ankünfte und Übernachtungen nach Herkunftsland

Basiszeitraum: März 2020 (W)
Auswahlzeitraum: März 2021 (W)

2 Kärnten

Wohnbevölkerung: 561.293

			Gewerbebetriebe			Privatquartiere			Restl. Quartiere			FeWo/Haus			GESAMT		
			ANK.	ÜBERN.	+-%ZV	ANK.	ÜBERN.	+-%ZV	ANK.	ÜBERN.	+-%ZV	ANK.	ÜBERN.	+-%ZV	ANK.	ÜBERN.	+-%ZV
Inland	Österreich	Burgenland	385	1.297	-44,5	6	43	-50,6	45	700	-4,4	9	58	-74,7	445	2.098	-38,0
		Kärnten	1.221	9.760	-23,1	60	263	15,4	993	15.760	69,7	53	657	-31,5	2.327	26.440	14,2
		Niederösterreich	2.071	6.043	-55,8	34	157	-46,8	267	3.838	-2,0	22	195	-66,2	2.394	10.233	-44,6
		Oberösterreich	1.556	3.784	-47,7	23	99	-74,4	204	2.431	40,9	12	51	-86,1	1.795	6.365	-34,5
		Salzburg	861	2.194	-22,0	21	43	-80,1	233	2.016	102,6	17	237	78,2	1.132	4.490	8,0
		Steiermark	2.437	8.491	-41,8	136	475	-13,8	288	4.479	-4,2	54	1.172	29,1	2.915	14.617	-29,5
		Tirol	874	2.112	-23,5	28	77	-50,6	124	922	6,2	5	47	-84,4	1.031	3.158	-22,7
		Vorarlberg	229	1.569	161,1	8	9	28,6	21	287	65,9	1	3	-85,0	259	1.868	133,2
		Wien	2.145	12.400	-23,9	43	96	-82,7	329	3.935	-37,7	85	445	-58,4	2.602	16.876	-30,4
		Österreich	11.779	47.650	-34,7	359	1.262	-49,1	2.504	34.368	19,8	258	2.865	-37,2	14.900	86.145	-20,8
	Inland		11.779	47.650	-34,7	359	1.262	-49,1	2.504	34.368	19,8	258	2.865	-37,2	14.900	86.145	-20,8
Ausland	Deutschland	Baden Württemberg	167	462	-88,6	4	30	-83,4	2	2	-97,4	2	16	-97,0	175	510	-89,5
		Bayern	603	2.659	-78,6	14	49	-84,6	9	104	-86,4	37	262	-85,1	663	3.074	-79,9
		Berlin	33	126	-88,5	0	0	-100,0	0	0	-100,0	6	118	-74,3	39	244	-85,9
		Mitteldeutschland ¹⁾	118	479	-88,7	3	67	-67,3	0	0	-100,0	5	171	-80,5	126	717	-86,9
		Norddeutschland ²⁾	47	196	-98,9	3	117	-62,7	6	59	-94,0	3	133	-94,9	59	505	-97,6
		Nordrhein-Westfalen	176	659	-93,6	3	63	-80,4	3	14	-99,2	15	148	-87,7	197	884	-93,5
		Ostdeutschland ³⁾	182	956	-78,3	7	60	50,0	0	31	-96,0	14	279	-71,3	203	1.326	-78,6
		Deutschland	1.326	5.537	-89,8	34	386	-72,5	20	210	-95,6	82	1.127	-86,6	1.462	7.260	-89,4
	Restliches Ausland	Arabische Länder Asiens ⁴⁾	9	143	0,0	0	0	0	0	0	-100,0	0	0	0	9	143	1.330,0
		Australien	0	0	-100,0	0	0	0	0	0	0	0	50	400,0	0	50	2,0
		Belgien	10	29	-96,6	0	0	-100,0	0	0	-100,0	0	0	-100,0	10	29	-97,6
		Brasilien	2	2	-90,5	0	0	0	0	0	0	0	0	0	2	2	-90,5
		Bulgarien	15	224	-70,9	12	248	490,5	0	0	-100,0	1	94	-36,9	28	566	-42,9
		China ⁵⁾	2	26	-23,5	0	0	0	0	0	0	0	0	-100,0	2	26	-29,7
		Dänemark	3	5	-95,1	0	0	0	0	0	0	0	0	0	3	5	-95,1
		ehem. Jugoslawien ⁷⁾	32	205	-85,4	0	0	-100,0	0	0	-100,0	8	330	57,1	40	535	-69,5
		Estland	4	4	-91,5	0	0	-100,0	0	0	0	0	0	-100,0	4	4	-93,4
		Finnland	5	21	-82,5	0	0	-100,0	0	0	0	0	0	0	5	21	-83,5
		Frankreich	24	96	-69,1	1	17	0,0	0	0	-100,0	1	16	-50,0	26	129	-65,4
		Griechenland	4	11	-35,3	0	0	0	1	2	-71,4	2	2	0,0	7	15	-37,5
		Indien	0	0	-100,0	0	0	0	0	0	-100,0	0	0	-100,0	0	0	-100,0
		Irland (Republik)	1	37	-57,5	0	0	0	0	0	-100,0	0	0	-100,0	1	37	-64,4
		Island	0	0	-100,0	0	0	0	0	0	0	0	0	0	0	0	-100,0
		Israel	0	0	-100,0	0	0	-100,0	0	0	-100,0	0	0	-100,0	0	0	-100,0
		Italien	247	1.139	-54,5	14	61	-52,3	0	13	-89,1	12	71	-64,7	273	1.284	-56,5
		Japan	1	1	-97,7	0	0	0	0	0	0	0	0	0	1	1	-97,7
		Kanada	1	3	-88,9	0	0	0	1	17	0,0	0	0	0	2	20	-25,9
		Kroatien	153	624	-82,5	9	230	125,5	7	74	27,6	16	150	-84,4	185	1.078	-77,0
Lettland	7	20	-68,3	0	0	0	0	0	-100,0	0	0	-100,0	7	20	-85,1		
Litauen	10	23	-14,8	0	0	-100,0	0	0	0	0	0	-100,0	10	23	-68,5		
Luxemburg	11	24	-67,1	0	0	0	0	0	0	1	29	480,0	12	53	-32,1		
Malta	0	0	-100,0	0	0	0	0	0	0	0	0	0	0	0	-100,0		
Neuseeland	0	0	-100,0	0	0	0	0	0	0	0	0	0	0	0	-100,0		

S040 - Ankünfte und Übernachtungen nach Herkunftsland

Basiszeitraum: März 2020 (W)
Auswahlzeitraum: März 2021 (W)

2 Kärnten

Wohnbevölkerung: 561.293

		Gewerbebetriebe			Privatquartiere			Restl. Quartiere			FeWo/Haus			GESAMT			
		ANK.	ÜBERN.	+-%ZV	ANK.	ÜBERN.	+-%ZV	ANK.	ÜBERN.	+-%ZV	ANK.	ÜBERN.	+-%ZV	ANK.	ÜBERN.	+-%ZV	
Ausland	Restliches Ausland	Niederlande	48	257	-94,1	1	1	-99,6	1	1	-99,8	0	0	-100,0	50	259	-95,5
		Norwegen	18	87	-1,1	0	0	0	0	0	-100,0	0	0	0	18	87	-9,4
		Polen	115	1.844	-77,8	65	1.098	468,9	9	87	89,1	106	1.744	-6,7	295	4.773	-54,1
		Portugal	7	34	17,2	2	11	0,0	2	18	0,0	0	88	0,0	11	151	420,7
		Rumänien	80	931	32,2	4	16	-94,9	4	44	300,0	16	193	-66,0	104	1.184	-25,7
		Russland	2	31	-93,0	0	0	-100,0	0	0	-100,0	0	0	-100,0	2	31	-95,8
		Saudi-Arabien	0	0	-100,0	0	0	0	0	0	0	0	0	0	0	0	-100,0
		Schweden	4	18	-91,6	0	0	0	0	0	-100,0	0	0	-100,0	4	18	-95,6
		Schweiz und Liechtenstein	84	313	-63,1	3	3	-87,0	0	0	-100,0	2	4	-92,7	89	320	-66,6
		Slowakei	98	623	-86,3	26	300	-38,9	4	6	-70,0	34	1.018	-26,4	162	1.947	-69,7
		Slowenien	186	1.373	-60,3	17	143	-10,6	4	229	-48,3	59	746	-30,9	266	2.491	-51,6
		Spanien	13	44	-42,1	0	0	0	0	0	-100,0	0	30	87,5	13	74	-21,3
		Südafrika	0	0	-100,0	0	0	0	0	0	0	0	0	0	0	0	-100,0
		Südkorea	0	0	-100,0	0	0	0	0	0	0	0	0	0	0	0	-100,0
		Südostasien ⁸⁾	24	926	1.242,0	0	0	0	0	0	0	2	141	0,0	26	1.067	1.446,4
		Taiwan	0	0	-100,0	0	0	0	0	0	0	0	0	0	0	0	-100,0
		Tschechische Republik	108	642	-97,5	7	38	-91,8	0	0	-100,0	27	322	-96,3	142	1.002	-97,2
		Türkei	9	37	131,2	0	0	-100,0	0	0	-100,0	0	0	0	9	37	-51,9
		übrige GUS ⁶⁾	0	0	-100,0	0	0	0	0	0	0	0	0	-100,0	0	0	-100,0
		Übriges Afrika	1	2	-99,3	0	0	0	0	0	-100,0	1	5	0,0	2	7	-97,8
		Übriges Asien	0	0	-100,0	3	46	0,0	0	0	0	0	0	0	3	46	70,4
		Übriges Ausland	63	249	-81,9	3	30	-41,2	0	0	-100,0	0	0	-100,0	66	279	-81,0
		Ukraine	4	30	-63,9	0	0	-100,0	0	0	-100,0	0	0	-100,0	4	30	-88,4
		Ungarn	224	1.235	-94,1	45	425	-55,0	11	87	-95,7	48	902	-80,9	328	2.649	-90,7
		USA	16	74	-69,2	0	0	-100,0	0	0	-100,0	0	0	-100,0	16	74	-79,9
		Vereinigte Arabische Emirate	0	0	-100,0	0	0	0	0	0	0	0	0	0	0	0	-100,0
		Vereinigtes Königreich	25	163	-85,8	0	0	-100,0	0	0	-100,0	0	18	-88,3	25	181	-88,2
		Zentral- und Südamerika	1	4	-89,2	0	0	-100,0	0	0	-100,0	0	0	0	1	4	-92,3
		Zypern	0	0	-100,0	0	0	0	0	0	0	0	0	0	0	0	-100,0
		<i>Restliches Ausland</i>	1.671	11.554	-86,1	212	2.667	-23,7	44	578	-86,7	336	5.953	-72,8	2.263	20.752	-81,6
<i>Ausland</i>	2.997	17.091	-87,6	246	3.053	-37,7	64	788	-91,3	418	7.080	-76,6	3.725	28.012	-84,6		
<i>In-/Ausland</i>	14.776	64.741	-69,2	605	4.315	-41,6	2.568	35.156	-6,9	676	9.945	-71,5	18.625	114.157	-60,7		

1) Hessen, Rheinland-Pfalz, Saarland. - 2) Niedersachsen, Hamburg, Bremen, Schleswig-Holstein. - 3) Sachsen, Sachsen-Anhalt, Thüringen, Brandenburg, Mecklenburg-Vorpommern. - 4) Jemen, Bahrain, Irak, Jordanien, Katar, Kuwait, Libanon, Oman, Saudi-Arabien, Syrien, Vereinigte Arabische Emirate. - 5) inkl. Hong Kong, Macao. - 6) Belarus, Moldawien, Armenien, Aserbaidschan, Georgien, Kasachstan, Kirgisistan, Tadschikistan, Turkmenistan, Usbekistan. - 7) Ohne Kroatien und Slowenien, inkl. Bosnien-Herzegowina, Mazedonien, Serbien und Montenegro. - 8) Indonesien, Malaysia, Singapur, Nordkorea, Thailand, Brunei, Kambodscha, Laos, Philippinen, Vietnam.

S040 - Ankünfte und Übernachtungen nach Herkunftsland

Basiszeitraum: März 2020 (W)
Auswahlzeitraum: März 2021 (W)

2 Kärnten

Wohnbevölkerung: 561.293

	Inland			Ausland			Insgesamt			
	ANK.	ÜBERN.	+-%ZV	ANK.	ÜBERN.	+-%ZV	ANK.	ÜBERN.	+-%ZV	
Gewerbebetriebe	4-Stern-Superior	204	533	-92,0	120	709	-92,3	324	1.242	-92,2
	Gewerbl. Beherb.betriebe 2 bzw. 1*	1.323	5.586	21,3	522	3.770	-40,7	1.845	9.356	-14,7
	Gewerbl. Beherb.betriebe 3*	4.747	14.927	-6,7	1.153	5.970	-84,4	5.900	20.897	-61,5
	Gewerbl. Beherb.betriebe 4*	5.116	24.143	-38,1	1.000	2.759	-93,9	6.116	26.902	-68,1
	Gewerbl. Beherb.betriebe 5*	61	431	-76,1	33	412	-53,0	94	843	-68,6
	Gewerbl.Ferienwohnung bzw. -haus	328	2.030	-59,0	169	3.471	-90,7	497	5.501	-87,0
	<i>Gewerbebetriebe</i>	11.779	47.650	-34,7	2.997	17.091	-87,6	14.776	64.741	-69,2
Privatquartiere	Privatquartiere auf Bauernhof	59	248	-22,3	33	362	-49,5	92	610	-41,1
	Privatquartiere nicht auf Bauernhof	300	1.014	-53,1	213	2.691	-35,7	513	3.705	-41,6
	<i>Privatquartiere</i>	359	1.262	-49,1	246	3.053	-37,7	605	4.315	-41,6
Restl. Quartiere	Bewirtschaftete Schutzhütten	0	0	-100,0	0	0	-100,0	0	0	-100,0
	Campingplatz	53	151	-40,3	8	45	-94,9	61	196	-82,7
	Jugendherbergen u. -gästehäuser	401	1.083	-62,8	6	26	-99,0	407	1.109	-80,2
	Kinder- u. Jugenderholungsheime	0	0	-100,0			0	0	0	-100,0
	Kurheim der Sozialversicherungsträger	900	18.236	65,3	0	0	-100,0	900	18.236	64,5
	Private u. öffentl. Kurheime	679	12.588	75,2	8	131	-76,5	687	12.719	64,3
	Sonstige Fremdenunterkunft	471	2.310	13,7	42	586	-88,0	513	2.896	-58,0
	<i>Restl. Quartiere</i>	2.504	34.368	19,8	64	788	-91,3	2.568	35.156	-6,9
FeWo/Haus	Ferienwohnung (priv.) auf Bauernhof	36	429	-56,5	104	785	-84,3	140	1.214	-79,8
	Ferienwohnung (priv.) n. auf Bauernhof	222	2.436	-31,9	314	6.295	-75,1	536	8.731	-69,8
	<i>FeWo/Haus</i>	258	2.865	-37,2	418	7.080	-76,6	676	9.945	-71,5
KÄRNTEN	14.900	86.145	-20,8	3.725	28.012	-84,6	18.625	114.157	-60,7	