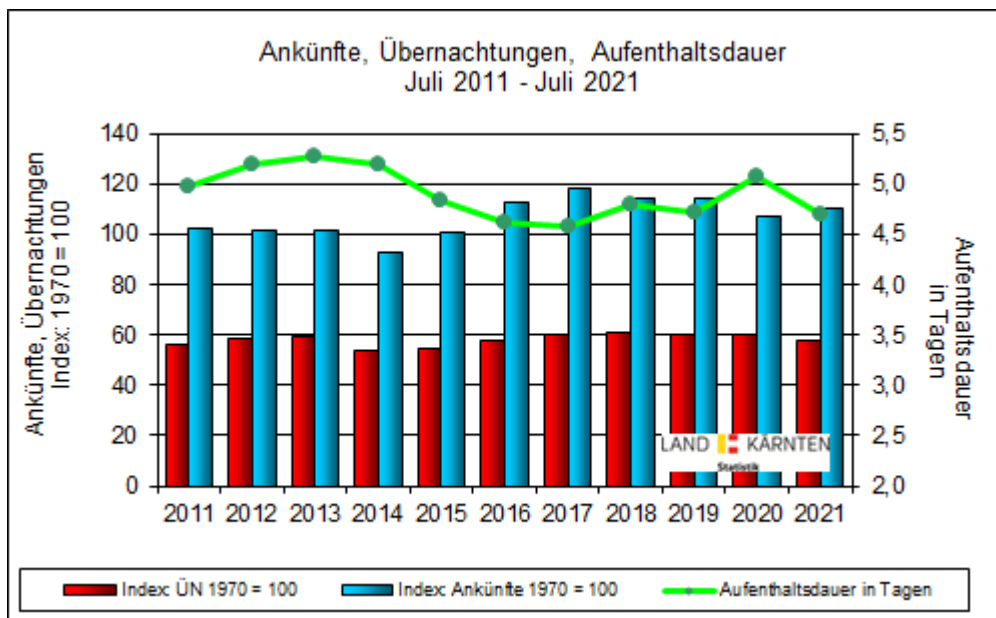


## Der Tourismus in Kärnten Juli 2021

Im **Juli 2021** wurden in Kärnten 556.735 Ankünfte und 2.617.316 Übernachtungen gemeldet. Gegenüber dem Juli des Vorjahres errechnet sich bei den Ankünften ein Zuwachs von 2,8% und bei den Übernachtungen ein Rückgang in der Höhe von 4,8%. Sowohl beim Inlandtourismus (-3,1%), als auch bei den Gästen aus dem Ausland (-6,5%) mussten Rückgänge festgestellt werden. Zuwächse wurden u.a. bei den Herkunftsmärkten Italien (+13,7%), Kroatien (+44,8%), Polen (+11,4%), Slowakei (+59,7%), Slowenien (+46,2%), Tschechien (+28,2%) und Ungarn (+4,7%) errechnet. Nächtigungseinbußen hatten die Herkunftsmärkte Deutschland (-9,9%), Niederlande (-9,6%), Schweiz (-30,2%) und das Vereinigte Königreich (-57,4%) zu verzeichnen.

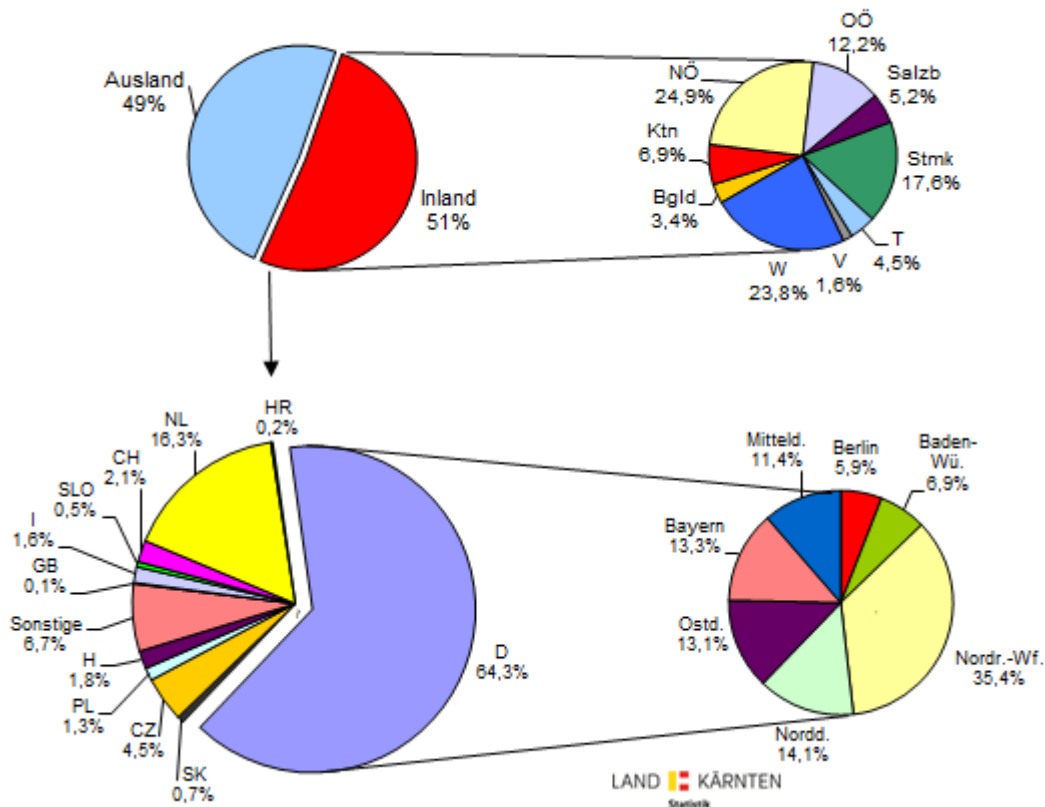
Das im Zeitraum 2011 bis 2021 höchste Julinächtigungsniveau (2018) wurde um rund 160.000 Übernachtungen verfehlt. Bei 556.735 Ankünften betrug die durchschnittliche Aufenthaltsdauer 4,7 Tage. Die Gäste aus dem Inland blieben durchschnittlich 4,5 Tage, jene aus dem Ausland 4,9 Tage. Im Vergleich zum Juli 2011 verweilten die Gäste (516.842 Ankünfte, 2.569.644 Übernachtungen) noch durchschnittlich 5,0 Tage.



Von den 20 nächtigungsstärksten Gemeinden konnten nur die Gemeinden Villach (+0,7%) und Klagenfurt am Wörthersee (+13,8%) einen Nächtigungszuwachs verzeichnen. Nächtigungsrückgänge mussten beispielsweise St. Kanzian am Klopeiner See (-1,9%), Hermagor-Pressegger See (-3,5%), Finkenstein am Faaker See (-6,8%), Velden (-3,4%), Weißensee (-5,4%), Radenthein (-4,1%), Keutschach am See (-8,4%), Bad Kleinkirchheim

(-2,3%), Ossiach (-10,8%), Pörschach am Wörther See (-6,0%), Millstatt (-7,2%), Steindorf am Ossiacher See (-0,4%), und Seeboden (-5,6%) feststellen.

### Übernachtungen nach den Herkunftsländern – Juli 2021



Der Ausländeranteil mit 1.271.823 Übernachtungen (-6,5%) beträgt 48,6% der Gesamtnachtungen. Der Anteil der Gäste aus Deutschland (818.288) an den Ausländernachtungen beläuft sich auf 64%. In der Gliederung nach den deutschen Bundesländern entfallen 35% der Gäste auf Nordrhein-Westfalen (-5,1%), 14% auf Norddeutschland (-11,0%), jeweils rund 13% auf Ostdeutschland (-18,0%) und auf Bayern (-4,8%), 11% auf Mitteldeutschland (-29,3%) und 7% auf Baden-Württemberg (+10,6%). Bei den Gästen aus Berlin (+3,5%) lässt sich ein Anteil von 6% errechnen.

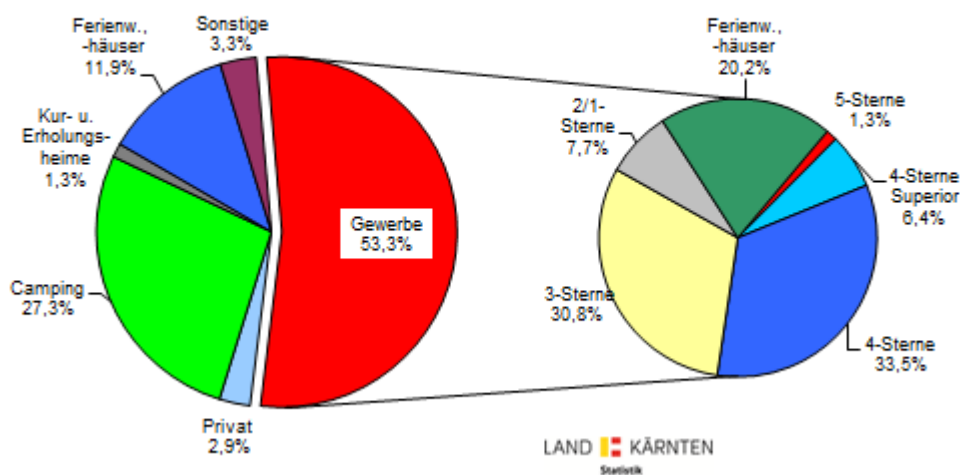
16% der Nchtigungen ausländischer Gäste wurden von den Gästen aus den Niederlanden, 4,5% von den Gästen aus Tschechien und 2,1 % von den Gästen aus der Schweiz erzielt.

51,4% der Gesamtnachtungen entfallen auf den Inlandstourismus (-3,1%). 25% dieser Nchtigungen entfällt auf die Nachfrage der Gäste aus Niederösterreich (+2,0%), 24% auf jene aus Wien (-6,7%), 18% auf jene aus der Steiermark (+0,0%) und 12% auf jene aus

Oberösterreich (-0,3%). 92.616 Inländernachtungen, dies entspricht einem Anteil von 7%, wurden durch die Nachfrage der Gäste aus Kärnten (-1,5%) erzielt.

Werden die Herkunftsländer nach dem Nächtigungsaufkommen (nach dem Anteil am Gesamtergebnis) gereiht, liegt der Inlandstourismus vor dem Herkunftsland Deutschland an erster Stelle. An die dritte Stelle ist das Herkunftsland Niederlande zu platzieren. Die drei erstgereihten Länder machen allein 2.370.755 Nächtigungen bzw. 90,6% der Gesamtnachtungen aus.

### Übernachtungen nach den Unterkunftsarten – Juli 2021



Auf Gewerbebetriebe entfielen 1.396.045 (-4,8%) bzw. 53% aller Übernachtungen,

davon:

18.564	(-2,9%)	auf	5-Sterne-
89.203	(+1,5%)	auf	4-Sterne Superior-
468.275	(-2,9%)	auf	4-Sterne-
429.867	(-4,6%)	auf	3-Sterne-
107.735	(-5,1%)	auf	2/1-Sterne-Betriebe
und			
282.401	(-9,7%)	auf	gewerbliche Ferienwohnungen und -häuser.

Die Privatquartiere mit 74.844 Nächtigungen, das sind 2,9% der Gesamtnachtungen, verzeichneten gegenüber dem Juli des Vorjahres einen Rückgang von 5,8%, wobei 19.251 Nächtigungen (-11,2%) auf Bauernhöfe entfielen.

Bei den privaten Ferienwohnungen und -häusern wurden 312.078 (-7,6%) Übernachtungen registriert, davon entfielen 61.498 (-6,7%) auf bäuerliche Betriebe. Der Anteil der Nächtigungen dieser Unterkunftsart an den Gesamtnächtigungen beträgt 11,9%.

Die Gesamtzahl der Nächtigungen auf Bauernhöfen (Privatquartiere, Ferienwohnungen und -häuser) beträgt 80.749 (-7,8%).

Einen Rückgang an Übernachtungen im Ausmaß von 4,4% wurde auf Campingplätzen registriert. Diese Kategorie leistete mit 713.323 Nächtigungen einen Beitrag zum Gesamtergebnis in der Höhe von 27,3%.

Die Kur- und Erholungsheime für Erwachsene haben das Nächtigungsniveau des Vorjahresmonats (-3,3%) verfehlt. Der Anteil mit 33.797 Nächtigungen beträgt 1,3%.

Die Kinder- und Jugenderholungsheime (11.925; +44,9%), Jugendherbergen (20.832; +15,8%), bewirtschafteten Schutzhütten (7.210; -23,5%) und sonstigen Unterkünfte (47.262; -2,7%) erzielten in Summe „Sonstige“ 3,3% des Julinächtigungsergebnisses.

\* \* \* \* \*

Für die bisherige Sommersaison (Mai bis Juli 2021) konnten 4.169.167 Übernachtungen, mit einem Zuwachs von 8,5% gegenüber dem Vergleichszeitraum des Vorjahres, registriert werden. Mit 929.949 Ankünften (+13,5%) dieses Zeitraumes errechnet sich eine durchschnittliche Verweildauer von 4,6 Tagen.

**S042 - Übernachtungen in allen Fremdenunterkünften**

Basiszeitraum: Juli 2020 (S)  
Auswahlzeitraum: Juli 2021 (S)

	Inland		Ausland		ZUSAMMEN	
	ABSOLUT	% ZV	ABSOLUT	% ZV	ABSOLUT	% ZV
20101 Klagenfurt am Wörthersee	44.329	5,6	35.700	25,9	<b>80.029</b>	<b>13,8</b>
<b>BEZ Klagenfurt (Stadt)</b>	<b>44.329</b>	<b>5,6</b>	<b>35.700</b>	<b>25,9</b>	<b>80.029</b>	<b>13,8</b>
20201 Villach	72.825	-2,5	107.232	2,9	<b>180.057</b>	<b>0,7</b>
<b>BEZ Villach (Stadt)</b>	<b>72.825</b>	<b>-2,5</b>	<b>107.232</b>	<b>2,9</b>	<b>180.057</b>	<b>0,7</b>
20302 Dellach	2.967	25,1	3.686	-6,7	<b>6.653</b>	<b>5,2</b>
20320 Gitschtal	9.543	-2,5	8.627	-3,4	<b>18.170</b>	<b>-2,9</b>
20305 Hermagor-Pressegger See	57.783	-2,9	117.414	-3,8	<b>175.197</b>	<b>-3,5</b>
20306 Kirchbach	2.166	2,4	11.720	-3,1	<b>13.886</b>	<b>-2,3</b>
20307 Kötschach-Mauthen	4.347	1,6	15.240	3,6	<b>19.587</b>	<b>3,1</b>
20321 Lesachtal	8.747	-13,6	13.074	-0,3	<b>21.821</b>	<b>-6,1</b>
20316 St. Stefan im Gailtal	1.928	13,2	2.986	-1,2	<b>4.914</b>	<b>4,0</b>
<b>BEZ Hermagor</b>	<b>87.481</b>	<b>-2,7</b>	<b>172.747</b>	<b>-2,9</b>	<b>260.228</b>	<b>-2,8</b>
20402 Ebenthal in Kärnten	54	-76,6	93	-59,0	<b>147</b>	<b>-67,9</b>
20403 Feistritz im Rosental	586	-81,8	4.583	-31,2	<b>5.169</b>	<b>-47,7</b>
20405 Ferlach	3.662	28,0	2.876	0,5	<b>6.538</b>	<b>14,2</b>
20409 Grafenstein	69	-25,8	21	-38,2	<b>90</b>	<b>-29,1</b>
20412 Keutschach am See	65.239	-7,3	26.563	-11,0	<b>91.802</b>	<b>-8,4</b>
20415 Krumpendorf am Wörther See	22.938	-1,9	8.950	-10,6	<b>31.888</b>	<b>-4,5</b>
20414 Köttmannsdorf	809	65,4	710	-4,2	<b>1.519</b>	<b>23,5</b>
20416 Ludmannsdorf	554	43,5	1.496	-11,4	<b>2.050</b>	<b>-1,2</b>
20442 Magdalensberg	1.450	47,1	533	-18,0	<b>1.983</b>	<b>21,2</b>
20417 Maria Rain	98	-71,8	305	-1,9	<b>403</b>	<b>-38,8</b>
20418 Maria Saal	278	0,0	391	0,0	<b>669</b>	<b>0,0</b>
20419 Maria Wörth	21.660	1,6	9.329	-3,8	<b>30.989</b>	<b>0,0</b>
20421 Moosburg	2.096	-45,9	2.191	-28,4	<b>4.287</b>	<b>-38,2</b>
20424 Pörschach am Wörther See	54.735	-5,2	21.157	-8,1	<b>75.892</b>	<b>-6,0</b>
20432 Schiefeling am See	14.011	-4,4	13.536	-4,8	<b>27.547</b>	<b>-4,6</b>

**S042 - Übernachtungen in allen Fremdenunterkünften**

Basiszeitraum: Juli 2020 (S)  
Auswahlzeitraum: Juli 2021 (S)

	Inland		Ausland		ZUSAMMEN	
	ABSOLUT	% ZV	ABSOLUT	% ZV	ABSOLUT	% ZV
20428 St. Margareten im Rosental	5.266	1,9	6.427	-18,5	<b>11.693</b>	<b>-10,5</b>
20435 Techelsberg am Wörther See	8.732	-15,1	5.298	-0,6	<b>14.030</b>	<b>-10,1</b>
20441 Zell	48	-44,2	93	-17,0	<b>141</b>	<b>-28,8</b>
<b>BEZ Klagenfurt Land</b>	<b>202.285</b>	<b>-6,2</b>	<b>104.552</b>	<b>-10,4</b>	<b>306.837</b>	<b>-7,7</b>
20501 Althofen	16.128	-5,6	328	47,1	<b>16.456</b>	<b>-4,9</b>
20502 Brückl	308	31,6	250	-2,3	<b>558</b>	<b>13,9</b>
20503 Deutsch-Griffen	548	22,6	372	-20,7	<b>920</b>	<b>0,4</b>
20504 Eberstein	763	-28,5	665	-38,1	<b>1.428</b>	<b>-33,3</b>
20534 Frauenstein	1.279	3,4	888	-4,7	<b>2.167</b>	<b>-0,1</b>
20505 Friesach	938	7,3	800	43,1	<b>1.738</b>	<b>21,3</b>
20506 Glödnitz	1.483	-7,8	1.512	-9,3	<b>2.995</b>	<b>-8,6</b>
20508 Gurk	2.333	1,3	1.172	-37,9	<b>3.505</b>	<b>-16,4</b>
20509 Guttaring	667	19,1	516	-22,9	<b>1.183</b>	<b>-3,7</b>
20511 Hüttenberg	858	-48,1	494	14,4	<b>1.352</b>	<b>-35,2</b>
20513 Klein St. Paul	417	-34,6	546	-4,7	<b>963</b>	<b>-20,5</b>
20515 Liebenfels	1.831	16,5	2.039	-23,7	<b>3.870</b>	<b>-8,8</b>
20518 Metnitz	1.337	-3,4	776	16,7	<b>2.113</b>	<b>3,1</b>
20519 Micheldorf	1.227	-22,7	63	46,5	<b>1.290</b>	<b>-20,9</b>
20520 Mölbling	111	-7,5	75	-61,7	<b>186</b>	<b>-41,1</b>
20523 St. Georgen am Längsee	10.693	-6,6	3.483	0,8	<b>14.176</b>	<b>-4,9</b>
20527 St. Veit an der Glan	3.271	17,2	2.727	78,8	<b>5.998</b>	<b>39,0</b>
20530 Straßburg	626	-7,7	544	-0,4	<b>1.170</b>	<b>-4,4</b>
20531 Weitensfeld im Gurktal	118	-35,2	146	-21,1	<b>264</b>	<b>-28,1</b>
<b>BEZ Sankt Veit an der Glan</b>	<b>44.936</b>	<b>-5,3</b>	<b>17.396</b>	<b>-3,5</b>	<b>62.332</b>	<b>-4,8</b>
20601 Bad Kleinkirchheim	39.174	-7,0	51.473	1,5	<b>90.647</b>	<b>-2,3</b>
20602 Baldramsdorf	232	14,3	1.083	26,5	<b>1.315</b>	<b>24,2</b>
20603 Berg im Drautal	3.871	-20,9	11.079	-12,8	<b>14.950</b>	<b>-15,0</b>

**S042 - Übernachtungen in allen Fremdenunterkünften**

Basiszeitraum: Juli 2020 (S)  
Auswahlzeitraum: Juli 2021 (S)

	Inland		Ausland		ZUSAMMEN	
	ABSOLUT	% ZV	ABSOLUT	% ZV	ABSOLUT	% ZV
20604 Dellach im Drautal	1.087	-29,2	15.281	-11,9	<b>16.368</b>	<b>-13,4</b>
20607 Flattach	4.861	-11,2	11.172	-16,0	<b>16.033</b>	<b>-14,6</b>
20608 Gmünd in Kärnten	3.244	8,7	5.711	-6,8	<b>8.955</b>	<b>-1,7</b>
20609 Greifenburg	1.322	-11,7	8.639	-10,4	<b>9.961</b>	<b>-10,6</b>
20605 Großkirchheim	1.652	-1,5	4.821	-22,1	<b>6.473</b>	<b>-17,7</b>
20610 Heiligenblut	11.442	-9,2	21.167	-4,7	<b>32.609</b>	<b>-6,3</b>
20611 Irschen	1.438	-10,8	3.298	2,7	<b>4.736</b>	<b>-1,8</b>
20613 Kleblach-Lind	725	86,9	1.249	1,1	<b>1.974</b>	<b>21,6</b>
20642 Krems in Kärnten	6.068	15,6	7.538	0,4	<b>13.606</b>	<b>6,7</b>
20616 Lendorf	1.575	-17,5	2.355	-13,6	<b>3.930</b>	<b>-15,2</b>
20643 Lurnfeld	756	32,4	3.403	20,6	<b>4.159</b>	<b>22,6</b>
20618 Mallnitz	3.642	-22,5	13.641	2,7	<b>17.283</b>	<b>-3,9</b>
20619 Malta	4.340	-23,0	16.307	-6,6	<b>20.647</b>	<b>-10,6</b>
20620 Millstatt	29.415	-10,2	43.122	-5,1	<b>72.537</b>	<b>-7,2</b>
20622 Mörttschach	2.202	-27,2	4.489	-24,3	<b>6.691</b>	<b>-25,3</b>
20624 Mühldorf	220	-37,3	496	-28,4	<b>716</b>	<b>-31,4</b>
20625 Oberdrauburg	1.344	-14,5	7.213	-7,2	<b>8.557</b>	<b>-8,4</b>
20627 Obervellach	2.862	-8,8	6.405	-5,3	<b>9.267</b>	<b>-6,4</b>
20630 Radenthein	37.861	5,2	68.802	-8,6	<b>106.663</b>	<b>-4,1</b>
20631 Rangersdorf	1.307	-26,8	2.927	13,1	<b>4.234</b>	<b>-3,2</b>
20644 Reißeck	2.198	4,8	6.073	-5,7	<b>8.271</b>	<b>-3,1</b>
20632 Rennweg am Katschberg	17.686	5,6	32.820	-13,0	<b>50.506</b>	<b>-7,3</b>
20633 Sachsenburg	330	-26,0	4.193	12,0	<b>4.523</b>	<b>7,9</b>
20634 Seeboden	26.305	-6,8	32.101	-4,6	<b>58.406</b>	<b>-5,6</b>
20635 Spittal an der Drau	4.745	4,2	7.852	0,9	<b>12.597</b>	<b>2,1</b>
20636 Stall	212	0,5	995	9,2	<b>1.207</b>	<b>7,6</b>
20637 Steinfeld	369	-42,7	2.760	-14,8	<b>3.129</b>	<b>-19,4</b>
20638 Trebesing	4.047	8,6	3.553	-22,9	<b>7.600</b>	<b>-8,8</b>
20639 Weißensee	58.767	-7,2	51.588	-3,3	<b>110.355</b>	<b>-5,4</b>

**S042 - Übernachtungen in allen Fremdenunterkünften**

Basiszeitraum: Juli 2020 (S)  
Auswahlzeitraum: Juli 2021 (S)

	Inland		Ausland		ZUSAMMEN	
	ABSOLUT	% ZV	ABSOLUT	% ZV	ABSOLUT	% ZV
20640 Winklern	2.567	-22,9	911	-3,3	<b>3.478</b>	<b>-18,6</b>
<b>BEZ Spittal an der Drau</b>	<b>277.866</b>	<b>-5,8</b>	<b>454.517</b>	<b>-6,1</b>	<b>732.383</b>	<b>-6,0</b>
20701 Afritz am See	5.636	-1,3	4.674	-6,7	<b>10.310</b>	<b>-3,8</b>
20702 Arnoldstein	1.031	33,0	1.935	-10,0	<b>2.966</b>	<b>1,4</b>
20703 Arriach	1.655	-3,6	3.623	-11,4	<b>5.278</b>	<b>-9,1</b>
20705 Bad Bleiberg	2.717	-77,4	1.609	40,6	<b>4.326</b>	<b>-67,2</b>
20707 Feistritz an der Gail	211	-25,4	478	-8,6	<b>689</b>	<b>-14,5</b>
20708 Feld am See	12.134	1,7	7.706	-18,8	<b>19.840</b>	<b>-7,4</b>
20710 Ferndorf	2.046	-13,6	7.900	-3,1	<b>9.946</b>	<b>-5,5</b>
20711 Finkenstein am Faaker See	71.563	-5,1	81.035	-8,3	<b>152.598</b>	<b>-6,8</b>
20712 Fresach	824	5,2	1.696	-11,8	<b>2.520</b>	<b>-6,8</b>
20713 Hohenthurn	209	148,8	1.504	-6,2	<b>1.713</b>	<b>1,5</b>
20719 Nötsch im Gailtal	1.324	22,9	5.223	-24,4	<b>6.547</b>	<b>-18,0</b>
20720 Paternion	422	-13,7	631	-9,2	<b>1.053</b>	<b>-11,1</b>
20721 Rosegg	1.954	14,5	2.919	22,6	<b>4.873</b>	<b>19,2</b>
20722 St. Jakob im Rosental	2.063	10,6	4.162	-4,1	<b>6.225</b>	<b>0,4</b>
20723 Stockenboi	5.952	-1,2	10.364	-11,6	<b>16.316</b>	<b>-8,1</b>
20724 Treffen am Ossiacher See	21.588	-6,2	29.792	-7,7	<b>51.380</b>	<b>-7,1</b>
20725 Velden am Wörther See	88.473	-0,5	36.325	-10,0	<b>124.798</b>	<b>-3,4</b>
20726 Weißenstein	95	-40,3	816	15,9	<b>911</b>	<b>5,6</b>
20727 Wernberg	2.214	10,0	1.117	3,4	<b>3.331</b>	<b>7,7</b>
<b>BEZ Villach Land</b>	<b>222.111</b>	<b>-6,0</b>	<b>203.509</b>	<b>-8,7</b>	<b>425.620</b>	<b>-7,3</b>
20801 Bleiburg	2.602	-20,7	1.057	-15,6	<b>3.659</b>	<b>-19,3</b>
20802 Diex	1.177	-28,4	478	-74,8	<b>1.655</b>	<b>-53,2</b>
20803 Eberndorf	14.577	55,1	4.671	23,6	<b>19.248</b>	<b>46,1</b>
20804 Eisenkappel-Vellach	7.202	300,3	1.398	-13,9	<b>8.600</b>	<b>151,2</b>
20805 Feistritz ob Bleiburg	3.752	14,2	2.683	48,2	<b>6.435</b>	<b>26,3</b>



**S042 - Übernachtungen in allen Fremdenunterkünften**

Basiszeitraum: Juli 2020 (S)  
Auswahlzeitraum: Juli 2021 (S)

	Inland		Ausland		ZUSAMMEN	
	ABSOLUT	% ZV	ABSOLUT	% ZV	ABSOLUT	% ZV
20806 Gallizien	983	-5,9	694	-9,3	1.677	-7,3
20807 Globasnitz	2	-90,0	27	-22,9	29	-47,3
20808 Griffen	267	-4,6	396	10,3	663	3,8
20812 Ruden	48	-31,4	88	-20,0	136	-24,4
20815 Sittersdorf	864	-7,4	1.077	3,7	1.941	-1,6
20813 St. Kanzian am Klopeiner See	216.622	1,1	42.758	-14,6	259.380	-1,9
20817 Völkermarkt	3.772	0,1	2.267	21,4	6.039	7,2
<b>BEZ Völkermarkt</b>	<b>251.868</b>	<b>5,0</b>	<b>57.594</b>	<b>-10,9</b>	<b>309.462</b>	<b>1,7</b>
20901 Bad St. Leonhard im Lavanttal	6.693	-6,1	3.077	-29,4	9.770	-15,0
20905 Frantschach-St. Gertraud	1.851	-16,1	3.020	-29,8	4.871	-25,2
20909 Lavamünd	650	-13,2	486	-36,1	1.136	-24,8
20911 Preitenegg	710	-13,2	436	83,2	1.146	8,5
20912 Reichenfels	733	-12,7	415	-38,8	1.148	-24,4
20913 St. Andrä	674	-26,9	1.505	-16,7	2.179	-20,2
20914 St. Georgen im Lavanttal	519	-3,7	284	-75,2	803	-52,3
20918 St. Paul im Lavanttal	745	16,8	186	-35,9	931	0,3
20923 Wolfsberg	7.709	-16,4	5.711	-20,0	13.420	-18,0
<b>BEZ Wolfsberg</b>	<b>20.284</b>	<b>-12,0</b>	<b>15.120</b>	<b>-27,0</b>	<b>35.404</b>	<b>-19,1</b>
21001 Albeck	2.167	-4,5	1.952	-29,3	4.119	-18,1
21002 Feldkirchen in Kärnten	18.863	-8,4	6.973	-28,4	25.836	-14,9
21003 Glanegg	785	16,0	1.017	-18,4	1.802	-6,3
21004 Gnesau	843	11,1	2.466	-34,7	3.309	-27,0
21005 Himmelberg	304	-6,7	1.942	-14,8	2.246	-13,8
21006 Ossiach	39.058	-3,1	38.439	-17,4	77.497	-10,8
21007 Reichenau	15.401	-9,7	15.083	-6,0	30.484	-7,9
21008 St. Urban	3.826	-8,9	2.673	-42,1	6.499	-26,3
21009 Steindorf am Ossiacher See	39.057	3,5	31.784	-4,7	70.841	-0,4

**S042 - Übernachtungen in allen Fremdenunterkünften**

Basiszeitraum: Juli 2020 (S)  
Auswahlzeitraum: Juli 2021 (S)

	Inland		Ausland		ZUSAMMEN	
	ABSOLUT	% ZV	ABSOLUT	% ZV	ABSOLUT	% ZV
21010 Steuerberg	1.204	-18,0	1.127	-31,9	2.331	-25,4
BEZ Feldkirchen	121.508	-3,1	103.456	-15,2	224.964	-9,1
<b>KÄRNTEN</b>	<b>1.345.493</b>	<b>-3,1</b>	<b>1.271.823</b>	<b>-6,5</b>	<b>2.617.316</b>	<b>-4,8</b>

S040 - Ankünfte und Übernachtungen nach Herkunftsland

Basiszeitraum:  
Auswahlzeitraum:

Juli 2020 (S), Juni 2020 (S), Mai 2020 (S)  
Juli 2021 (S), Juni 2021 (S), Mai 2021 (S)

2 Kärnten

Wohnbevölkerung: 561.293

			Gewerbebetriebe			Privatquartiere			Restl. Quartiere			FeWo/Haus			GESAMT		
			ANK.	ÜBERN.	+-%ZV	ANK.	ÜBERN.	+-%ZV	ANK.	ÜBERN.	+-%ZV	ANK.	ÜBERN.	+-%ZV	ANK.	ÜBERN.	+-%ZV
Inland	Österreich	Burgenland	16.726	52.632	32,4	406	1.489	38,5	2.253	12.010	41,1	1.038	4.632	37,5	20.423	70.763	34,2
		Kärnten	27.599	71.761	22,1	721	2.078	-34,7	12.654	127.867	23,9	1.763	8.158	-1,6	42.737	209.864	21,0
		Niederösterreich	84.820	324.035	10,4	2.960	11.914	2,6	17.874	120.892	12,3	8.007	44.446	10,1	113.661	501.287	10,6
		Oberösterreich	52.841	183.694	10,6	1.561	5.449	-1,6	14.240	76.281	3,7	3.779	19.123	3,7	72.421	284.547	7,9
		Salzburg	27.386	82.005	-4,0	627	1.869	-21,7	10.012	56.954	-0,6	1.316	6.620	-9,0	39.341	147.448	-3,2
		Steiermark	76.088	214.269	10,5	2.251	7.250	-11,5	24.826	221.441	19,7	4.794	24.636	17,6	107.959	467.596	14,6
		Tirol	21.360	71.432	-20,0	653	2.144	-17,2	6.266	35.613	-20,3	1.380	7.535	-15,0	29.659	116.724	-19,8
		Vorarlberg	6.430	22.686	-8,9	197	635	-30,1	2.012	10.461	-7,4	548	3.102	5,5	9.187	36.884	-7,9
		Wien	82.239	338.257	3,5	3.133	14.700	-2,8	13.951	90.811	7,7	8.412	52.060	-5,1	107.735	495.828	3,0
		Österreich	395.489	1.360.771	6,4	12.509	47.528	-6,1	104.088	752.330	11,4	31.037	170.312	3,0	543.123	2.330.941	7,4
Inland			395.489	1.360.771	6,4	12.509	47.528	-6,1	104.088	752.330	11,4	31.037	170.312	3,0	543.123	2.330.941	7,4
Ausland	Deutschland	Baden Württemberg	14.623	61.562	47,4	719	3.309	14,1	9.271	44.605	66,0	2.140	14.293	45,8	26.753	123.769	52,2
		Bayern	40.330	146.511	46,9	1.674	6.829	30,6	20.737	94.368	40,4	4.461	25.680	36,5	67.202	273.388	43,1
		Berlin	6.136	33.192	20,4	419	2.882	16,5	3.244	12.694	18,6	1.573	13.713	3,7	11.372	62.481	15,8
		Mitteldeutschland <sup>1)</sup>	14.532	69.112	-11,9	816	4.291	-23,5	8.519	40.936	-5,6	2.578	19.379	-29,9	26.445	133.718	-13,8
		Norddeutschland <sup>2)</sup>	12.798	70.634	-0,6	794	5.290	0,8	10.395	51.185	6,8	2.778	23.933	-3,6	26.765	151.042	1,3
		Nordrhein-Westfalen	28.045	165.858	-0,5	1.783	11.636	1,2	19.785	115.371	2,6	7.035	62.527	-6,3	56.648	355.392	-0,5
		Ostdeutschland <sup>3)</sup>	18.901	87.954	0,0	969	5.415	3,3	9.784	37.698	1,3	3.652	27.579	-9,2	33.306	158.646	-1,3
		Deutschland	135.365	634.823	10,7	7.174	39.652	3,8	81.735	396.857	14,8	24.217	187.104	-2,2	248.491	1.258.436	9,6
	Restliches Ausland	Arabische Länder Asiens <sup>4)</sup>	100	633	465,2	2	4	-50,0	0	0	0	4	60	42,9	106	697	330,2
		Australien	31	106	16,5	2	4	0,0	18	60	5.900,0	3	4	-33,3	54	174	70,6
		Belgien	4.924	24.958	1,1	192	925	11,6	2.063	10.519	31,6	609	4.579	15,2	7.788	40.981	9,3
		Brasilien	10	27	145,5	4	24	0,0	90	90	900,0	1	2	0,0	105	143	615,0
		Bulgarien	194	965	754,0	8	575	2.111,5	38	235	183,1	45	315	7,5	285	2.090	305,8
		China <sup>5)</sup>	31	122	481,0	0	0	0	0	0	0	2	2	-95,3	33	124	93,8
		Dänemark	2.294	5.679	104,4	186	666	96,5	2.547	10.929	139,2	158	940	60,7	5.185	18.214	120,2
		ehem. Jugoslawien <sup>7)</sup>	439	2.046	26,7	49	355	1,7	12	108	200,0	97	1.531	62,0	597	4.040	37,2
		Estland	140	306	123,4	7	12	200,0	81	162	145,5	36	138	430,8	264	618	165,2
		Finnland	129	432	-59,8	5	10	-50,0	18	44	-40,5	15	28	-40,4	167	514	-57,7
		Frankreich	1.443	3.174	-12,6	87	220	76,0	555	1.006	85,6	136	715	62,5	2.221	5.115	7,9
		Griechenland	93	249	7,3	1	1	-91,7	18	76	1.420,0	14	45	0,0	126	371	26,2
		Indien	11	64	-78,0	2	4	0,0	2	2	-33,3	10	15	-94,9	25	85	-85,5
		Irland (Republik)	360	1.168	1.034,0	1	71	0,0	30	87	22,5	150	550	2.291,3	541	1.876	852,3
		Island	24	123	583,3	0	0	0	0	0	0	5	60	-7,7	29	183	120,5
		Israel	618	2.463	346,2	19	49	0,0	35	73	0,0	76	367	3.570,0	748	2.952	425,3
		Italien	8.796	20.644	41,7	380	960	49,5	1.906	4.958	14,6	559	2.745	22,7	11.641	29.307	34,6
		Japan	49	236	122,6	0	0	0	0	0	0	0	0	0	49	236	122,6
		Kanada	32	70	-38,6	3	21	0,0	9	118	2.850,0	0	0	0	44	209	77,1
		Kroatien	1.006	2.824	56,6	61	749	111,6	110	578	100,0	175	1.237	-20,2	1.352	5.388	34,8
		Lettland	133	271	234,6	13	23	475,0	39	56	330,8	27	111	825,0	212	461	319,1
		Litauen	254	600	302,7	16	26	225,0	134	237	216,0	51	270	350,0	455	1.133	288,0
Luxemburg	351	1.064	52,9	9	21	110,0	115	445	273,9	21	108	63,6	496	1.638	83,8		
Malta	93	507	604,2	2	6	500,0	2	14	250,0	1	6	-33,3	98	533	519,8		
Neuseeland	7	35	52,2	0	0	0	4	4	0,0	0	0	0	11	39	69,6		
Niederlande	15.078	54.590	-10,0	929	3.655	8,3	22.954	146.680	-1,1	3.912	25.151	-14,6	42.873	230.076	-4,8		
Norwegen	160	315	-33,0	8	32	1.500,0	39	59	126,9	10	53	488,9	217	459	-9,5		
Polen	4.945	14.062	28,3	513	3.960	10,2	1.994	4.508	69,3	923	5.919	23,6	8.375	28.449	29,3		
Portugal	54	194	592,9	4	4	0,0	25	35	94,4	16	268	570,0	99	501	482,6		

S040 - Ankünfte und Übernachtungen nach Herkunftsland

Basiszeitraum: Juli 2020 (S), Juni 2020 (S), Mai 2020 (S)  
Auswahlzeitraum: Juli 2021 (S), Juni 2021 (S), Mai 2021 (S)

2 Kärnten

Wohnbevölkerung: 561.293

Ausland	Restliches Ausland		Gewerbebetriebe			Privatquartiere			Restl. Quartiere			FeWo/Haus			GESAMT		
			ANK.	ÜBERN.	+-%ZV	ANK.	ÜBERN.	+-%ZV	ANK.	ÜBERN.	+-%ZV	ANK.	ÜBERN.	+-%ZV	ANK.	ÜBERN.	+-%ZV
		Rumänien	978	3.920	46,5	100	494	115,7	140	397	57,5	186	1.382	12,3	1.404	6.193	41,1
		Russland	549	1.467	566,8	4	12	0,0	35	167	438,7	20	72	-67,7	608	1.718	262,4
		Saudi-Arabien	50	92	4.500,0	0	0	0	0	0	-100,0	3	7	-84,8	53	99	102,0
		Schweden	465	1.046	37,6	25	81	0,0	257	416	560,3	68	408	325,0	815	1.951	112,3
		Schweiz und Liechtenstein	6.573	22.749	-15,2	209	951	-27,9	2.618	12.304	-25,6	480	3.402	-19,7	9.880	39.406	-19,4
		Slowakei	2.520	7.293	59,9	249	1.269	202,9	754	1.891	119,9	588	5.024	97,8	4.111	15.477	84,7
		Slowenien	2.161	7.327	28,3	127	1.009	61,4	921	2.774	79,1	359	3.728	82,8	3.568	14.838	49,5
		Spanien	352	670	32,4	17	74	-2,6	74	172	-47,2	34	124	-2,4	477	1.040	0,5
		Südafrika	2	2	-99,5	0	0	0	0	0	0	2	6	0,0	4	8	-97,9
		Südkorea	11	34	580,0	1	3	-25,0	0	0	-100,0	3	3	0,0	15	40	207,7
		Südostasien <sup>8)</sup>	74	217	9,6	8	10	0,0	6	9	125,0	0	196	3.166,7	88	432	107,7
		Taiwan	14	125	1.685,7	0	0	0	0	0	-100,0	2	2	0,0	16	127	1.311,1
		Tschechische Republik	10.559	35.588	42,0	742	2.344	85,2	6.216	18.361	20,5	2.821	14.121	52,2	20.338	70.414	38,5
		Türkei	46	291	142,5	1	2	0,0	8	42	0,0	6	17	0,0	61	352	156,9
		übrige GUS <sup>6)</sup>	54	142	121,9	4	4	0,0	1	14	-30,0	5	58	0,0	64	218	159,5
		Übriges Afrika	205	569	146,3	5	19	375,0	8	15	-72,2	28	75	-26,5	246	678	73,4
		Übriges Asien	57	181	141,3	2	2	-77,8	12	12	0,0	10	26	-42,2	81	221	71,3
		Übriges Ausland	1.516	5.343	-52,7	6	28	-90,1	526	1.724	54,1	25	147	-73,1	2.073	7.242	-45,3
		Ukraine	180	501	181,5	9	61	454,5	17	46	411,1	24	64	357,1	230	672	217,0
		Ungarn	5.762	20.933	20,3	507	3.520	61,3	976	2.750	-8,6	1.135	7.706	10,5	8.380	34.909	18,0
		USA	644	2.389	439,3	16	31	-18,4	52	115	422,7	41	314	170,7	753	2.849	360,3
		Vereinigte Arabische Emirate	95	338	482,8	2	2	0,0	0	0	0	10	42	0,0	107	382	558,6
		Vereinigtes Königreich	428	2.640	-20,7	20	39	-44,3	41	128	-45,5	21	240	-36,2	510	3.047	-24,0
		Zentral- und Südamerika	181	522	57,2	9	58	0,0	20	50	-36,7	34	201	491,2	244	831	86,7
		Zypern	12	29	0,0	0	0	0	1	11	0,0	0	0	0	13	40	37,9
		<i>Restliches Ausland</i>	<b>75.287</b>	<b>252.335</b>	<b>11,8</b>	<b>4.566</b>	<b>22.390</b>	<b>37,9</b>	<b>45.521</b>	<b>222.481</b>	<b>6,6</b>	<b>12.961</b>	<b>82.584</b>	<b>12,9</b>	<b>138.335</b>	<b>579.790</b>	<b>10,7</b>
	<i>Ausland</i>		<b>210.652</b>	<b>887.158</b>	<b>11,0</b>	<b>11.740</b>	<b>62.042</b>	<b>14,0</b>	<b>127.256</b>	<b>619.338</b>	<b>11,7</b>	<b>37.178</b>	<b>269.688</b>	<b>2,0</b>	<b>386.826</b>	<b>1.838.226</b>	<b>9,9</b>
	<i>In-/Ausland</i>		<b>606.141</b>	<b>2.247.929</b>	<b>8,2</b>	<b>24.249</b>	<b>109.570</b>	<b>4,3</b>	<b>231.344</b>	<b>1.371.668</b>	<b>11,5</b>	<b>68.215</b>	<b>440.000</b>	<b>2,4</b>	<b>929.949</b>	<b>4.169.167</b>	<b>8,5</b>

1) Hessen, Rheinland-Pfalz, Saarland. - 2) Niedersachsen, Hamburg, Bremen, Schleswig-Holstein. - 3) Sachsen, Sachsen-Anhalt, Thüringen, Brandenburg, Mecklenburg-Vorpommern. - 4) Jemen, Bahrain, Irak, Jordanien, Katar, Kuwait, Libanon, Oman, Saudi-Arabien, Syrien, Vereinigte Arabische Emirate. - 5) inkl. Hong Kong, Macao. - 6) Belarus, Moldawien, Armenien, Aserbaidschan, Georgien, Kasachstan, Kirgisistan, Tadschikistan, Turkmenistan, Usbekistan. - 7) Ohne Kroatien und Slowenien, inkl. Bosnien-Herzegowina, Mazedonien, Serbien und Montenegro. - 8) Indonesien, Malaysia, Singapur, Nordkorea, Thailand, Brunei, Kambodscha, Laos, Philippinen, Vietnam.

**S040 - Ankünfte und Übernachtungen nach Herkunftsland**

Basiszeitraum: Juli 2020 (S), Juni 2020 (S), Mai 2020 (S)

Auswahlzeitraum: Juli 2021 (S), Juni 2021 (S), Mai 2021 (S)

**2 Kärnten**

Wohnbevölkerung: 561.293

		Inland			Ausland			Insgesamt		
		ANK.	ÜBERN.	+-%ZV	ANK.	ÜBERN.	+-%ZV	ANK.	ÜBERN.	+-%ZV
Gewerbebetriebe	4-Stern-Superior	31.640	110.790	14,3	11.577	55.708	35,2	43.217	166.498	20,6
	Gewerbl. Beherb.betriebe 2 bzw. 1*	33.442	102.735	1,2	20.141	63.522	4,4	53.583	166.257	2,4
	Gewerbl. Beherb.betriebe 3*	129.461	395.604	2,2	77.220	259.667	6,5	206.681	655.271	3,8
	Gewerbl. Beherb.betriebe 4*	151.140	515.922	11,1	67.660	289.474	21,1	218.800	805.396	14,5
	Gewerbl. Beherb.betriebe 5*	8.032	27.451	40,4	3.432	13.790	42,7	11.464	41.241	41,2
	Gewerbl.Ferienwohnung bzw. -haus	41.774	208.269	-0,4	30.622	204.997	0,3	72.396	413.266	-0,1
	<b>Gewerbebetriebe</b>	<b>395.489</b>	<b>1.360.771</b>	<b>6,4</b>	<b>210.652</b>	<b>887.158</b>	<b>11,0</b>	<b>606.141</b>	<b>2.247.929</b>	<b>8,2</b>
Privatquartiere	Privatquartiere auf Bauernhof	2.592	10.931	-7,8	2.600	17.089	9,7	5.192	28.020	2,2
	Privatquartiere nicht auf Bauernhof	9.917	36.597	-5,6	9.140	44.953	15,7	19.057	81.550	5,1
	<b>Privatquartiere</b>	<b>12.509</b>	<b>47.528</b>	<b>-6,1</b>	<b>11.740</b>	<b>62.042</b>	<b>14,0</b>	<b>24.249</b>	<b>109.570</b>	<b>4,3</b>
Restl. Quartiere	Bewirtschaftete Schutzhütten	3.550	3.872	-43,6	3.864	4.739	-2,6	7.414	8.611	-26,6
	Campingplatz	75.299	561.843	5,2	114.754	586.199	11,1	190.053	1.148.042	8,1
	Jugendherbergen u. -gästehäuser	7.129	24.682	47,8	3.682	6.239	47,9	10.811	30.921	47,8
	Kinder- u. Jugendherbergungsheime	1.315	10.699	35,2	593	2.736	573,9	1.908	13.435	61,5
	Kurheim der Sozialversicherungsträger	2.975	56.700	58,5	47	147	1.533,3	3.022	56.847	58,8
	Private u. öffentl. Kurheime	2.670	42.886	45,0	27	380	33,3	2.697	43.266	44,9
	Sonstige Fremdenunterkunft	11.150	51.648	15,9	4.289	18.898	11,4	15.439	70.546	14,7
	<b>Restl. Quartiere</b>	<b>104.088</b>	<b>752.330</b>	<b>11,4</b>	<b>127.256</b>	<b>619.338</b>	<b>11,7</b>	<b>231.344</b>	<b>1.371.668</b>	<b>11,5</b>
FeWo/Haus	Ferienwohnung (priv.) auf Bauernhof	5.516	29.690	4,5	7.452	56.065	3,1	12.968	85.755	3,6
	Ferienwohnung (priv.) n. auf Bauernhof	25.521	140.622	2,7	29.726	213.623	1,6	55.247	354.245	2,1
	<b>FeWo/Haus</b>	<b>31.037</b>	<b>170.312</b>	<b>3,0</b>	<b>37.178</b>	<b>269.688</b>	<b>2,0</b>	<b>68.215</b>	<b>440.000</b>	<b>2,4</b>
<b>KÄRNTEN</b>		<b>543.123</b>	<b>2.330.941</b>	<b>7,4</b>	<b>386.826</b>	<b>1.838.226</b>	<b>9,9</b>	<b>929.949</b>	<b>4.169.167</b>	<b>8,5</b>

**S042 - Übernachtungen in allen Fremdenunterkünften**

Basiszeitraum: Juli 2020 (S), Juni 2020 (S), Mai 2020 (S)

Auswahlzeitraum: Juli 2021 (S), Juni 2021 (S), Mai 2021 (S)

	Inland		Ausland		ZUSAMMEN	
	ABSOLUT	% ZV	ABSOLUT	% ZV	ABSOLUT	% ZV
20101 Klagenfurt am Wörthersee	75.704	18,6	52.581	38,8	<b>128.285</b>	<b>26,1</b>
<b>BEZ Klagenfurt (Stadt)</b>	<b>75.704</b>	<b>18,6</b>	<b>52.581</b>	<b>38,8</b>	<b>128.285</b>	<b>26,1</b>
20201 Villach	141.699	12,4	161.424	20,5	<b>303.123</b>	<b>16,6</b>
<b>BEZ Villach (Stadt)</b>	<b>141.699</b>	<b>12,4</b>	<b>161.424</b>	<b>20,5</b>	<b>303.123</b>	<b>16,6</b>
20302 Dellach	6.007	68,5	5.967	31,2	<b>11.974</b>	<b>47,6</b>
20320 Gitschtal	17.766	27,4	11.400	5,8	<b>29.166</b>	<b>18,0</b>
20305 Hermagor-Pressegger See	88.874	8,5	159.305	12,7	<b>248.179</b>	<b>11,2</b>
20306 Kirchbach	3.402	19,5	13.791	2,2	<b>17.193</b>	<b>5,2</b>
20307 Kötschach-Mauthen	7.615	2,1	22.438	19,4	<b>30.053</b>	<b>14,5</b>
20321 Lesachtal	14.838	-11,0	18.421	12,8	<b>33.259</b>	<b>0,8</b>
20316 St. Stefan im Gailtal	2.457	35,7	3.815	13,4	<b>6.272</b>	<b>21,2</b>
<b>BEZ Hermagor</b>	<b>140.959</b>	<b>9,9</b>	<b>235.137</b>	<b>12,7</b>	<b>376.096</b>	<b>11,7</b>
20402 Ebenthal in Kärnten	128	-60,1	128	-49,0	<b>256</b>	<b>-55,2</b>
20403 Feistritz im Rosental	1.315	-71,3	5.404	-25,4	<b>6.719</b>	<b>-43,2</b>
20405 Ferlach	5.308	37,3	4.175	20,2	<b>9.483</b>	<b>29,2</b>
20409 Grafenstein	118	-0,8	34	-29,2	<b>152</b>	<b>-9,0</b>
20412 Keutschach am See	112.760	-0,1	39.729	2,3	<b>152.489</b>	<b>0,6</b>
20415 Krumpendorf am Wörther See	35.868	2,0	12.859	-1,3	<b>48.727</b>	<b>1,1</b>
20414 Köttmannsdorf	1.217	85,5	1.011	14,1	<b>2.228</b>	<b>44,5</b>
20416 Ludmannsdorf	891	64,1	1.831	-3,0	<b>2.722</b>	<b>12,0</b>
20442 Magdalensberg	3.094	97,1	1.177	6,4	<b>4.271</b>	<b>59,6</b>
20417 Maria Rain	142	-71,1	311	-15,7	<b>453</b>	<b>-47,4</b>
20418 Maria Saal	566	31,0	494	18,8	<b>1.060</b>	<b>25,0</b>
20419 Maria Wörth	32.140	7,2	15.375	23,1	<b>47.515</b>	<b>11,8</b>
20421 Moosburg	2.936	-42,9	2.889	-13,9	<b>5.825</b>	<b>-31,5</b>

**S042 - Übernachtungen in allen Fremdenunterkünften**

Basiszeitraum: Juli 2020 (S), Juni 2020 (S), Mai 2020 (S)

Auswahlzeitraum: Juli 2021 (S), Juni 2021 (S), Mai 2021 (S)

	Inland		Ausland		ZUSAMMEN	
	ABSOLUT	% ZV	ABSOLUT	% ZV	ABSOLUT	% ZV
20424 Pörschach am Wörther See	90.419	3,1	32.620	5,4	123.039	3,7
20432 Schiefing am See	22.157	-2,8	19.312	9,0	41.469	2,4
20428 St. Margareten im Rosental	8.409	2,7	8.208	-8,0	16.617	-2,9
20435 Techelsberg am Wörther See	14.820	-5,2	7.746	5,3	22.566	-1,9
20441 Zell	74	-45,2	143	-27,8	217	-34,8
<b>BEZ Klagenfurt Land</b>	<b>332.362</b>	<b>0,7</b>	<b>153.446</b>	<b>3,3</b>	<b>485.808</b>	<b>1,5</b>
20501 Althofen	51.026	52,4	1.083	101,3	52.109	53,1
20502 Brückl	559	73,1	367	33,5	926	54,8
20503 Deutsch-Griffen	728	4,9	540	9,8	1.268	6,9
20504 Eberstein	1.681	-22,0	1.104	-19,5	2.785	-21,0
20534 Frauenstein	2.080	41,2	1.150	11,9	3.230	29,1
20505 Friesach	1.876	15,5	1.270	58,6	3.146	29,7
20506 Glödnitz	2.325	0,2	1.812	-4,1	4.137	-1,7
20508 Gurk	3.809	22,2	1.781	-18,7	5.590	5,3
20509 Guttaring	1.370	37,0	904	9,7	2.274	24,7
20511 Hüttenberg	1.141	-37,1	566	28,9	1.707	-24,2
20513 Klein St. Paul	793	-7,6	732	9,1	1.525	-0,3
20515 Liebenfels	2.633	18,0	2.941	-5,5	5.574	4,3
20518 Metnitz	1.596	-8,6	968	19,1	2.564	0,2
20519 Micheldorf	3.345	41,4	63	-50,4	3.408	36,7
20520 Mölbling	116	-10,8	252	28,6	368	12,9
20523 St. Georgen am Längsee	16.618	-6,4	5.687	31,5	22.305	1,0
20527 St. Veit an der Glan	5.189	24,5	3.919	110,8	9.108	51,1
20530 Straßburg	761	-2,6	678	4,6	1.439	0,7
20531 Weitensfeld im Gurktal	165	-48,1	175	-19,4	340	-36,4
<b>BEZ Sankt Veit an der Glan</b>	<b>97.811</b>	<b>24,8</b>	<b>25.992</b>	<b>19,1</b>	<b>123.803</b>	<b>23,6</b>

**S042 - Übernachtungen in allen Fremdenunterkünften**

Basiszeitraum: Juli 2020 (S), Juni 2020 (S), Mai 2020 (S)

Auswahlzeitraum: Juli 2021 (S), Juni 2021 (S), Mai 2021 (S)

	Inland		Ausland		ZUSAMMEN	
	ABSOLUT	% ZV	ABSOLUT	% ZV	ABSOLUT	% ZV
20601 Bad Kleinkirchheim	65.766	12,8	68.366	18,7	134.132	15,7
20602 Baldramsdorf	495	83,3	1.469	39,5	1.964	48,5
20603 Berg im Drautal	5.869	-14,5	15.076	-4,5	20.945	-7,5
20604 Dellach im Drautal	1.542	-38,8	17.200	-6,5	18.742	-10,4
20607 Flattach	7.022	6,0	18.868	6,5	25.890	6,3
20608 Gmünd in Kärnten	5.415	4,0	9.016	15,2	14.431	10,7
20609 Greifenburg	2.135	0,3	14.737	16,3	16.872	14,0
20605 Großkirchheim	2.361	-1,2	6.145	-18,5	8.506	-14,3
20610 Heiligenblut	16.157	-4,7	27.172	2,7	43.329	-0,2
20611 Irschen	2.556	11,0	4.906	1,1	7.462	4,3
20613 Kleblach-Lind	1.008	47,4	1.848	31,5	2.856	36,7
20642 Krems in Kärnten	8.424	29,4	9.876	4,5	18.300	14,6
20616 Lendorf	3.457	1,6	3.514	10,2	6.971	5,8
20643 Lurnfeld	1.391	43,8	3.983	22,4	5.374	27,3
20618 Mallnitz	5.816	-10,7	17.341	11,2	23.157	4,8
20619 Malta	7.468	-24,4	21.171	6,7	28.639	-3,6
20620 Millstatt	49.444	-7,2	63.405	11,5	112.849	2,4
20622 Mörttschach	2.801	-28,0	6.289	-8,3	9.090	-15,4
20624 Mühldorf	449	-40,4	751	-12,8	1.200	-25,7
20625 Oberdrauburg	2.525	7,6	8.900	-0,3	11.425	1,3
20627 Obervellach	4.989	2,6	9.421	19,9	14.410	13,3
20630 Radenthein	59.744	6,1	99.861	11,7	159.605	9,5
20631 Rangersdorf	1.964	-32,1	3.892	21,2	5.856	-4,1
20644 Reißeck	3.750	-7,2	9.053	14,2	12.803	7,0
20632 Rennweg am Katschberg	32.201	44,1	51.907	24,5	84.108	31,4
20633 Sachsenburg	957	29,9	5.227	17,3	6.184	19,1
20634 Seeboden	43.137	5,1	47.153	11,2	90.290	8,2



**S042 - Übernachtungen in allen Fremdenunterkünften**

Basiszeitraum: Juli 2020 (S), Juni 2020 (S), Mai 2020 (S)

Auswahlzeitraum: Juli 2021 (S), Juni 2021 (S), Mai 2021 (S)

	Inland		Ausland		ZUSAMMEN	
	ABSOLUT	% ZV	ABSOLUT	% ZV	ABSOLUT	% ZV
20635 Spittal an der Drau	9.198	28,4	12.341	26,8	21.539	27,5
20636 Stall	366	22,4	1.320	15,4	1.686	16,8
20637 Steinfeld	461	-50,1	3.761	-11,7	4.222	-18,5
20638 Trebesing	6.036	18,7	6.120	4,3	12.156	11,0
20639 Weißensee	101.034	-3,1	77.801	13,1	178.835	3,4
20640 Winklern	3.015	-27,5	1.251	1,8	4.266	-20,8
<b>BEZ Spittal an der Drau</b>	<b>458.953</b>	<b>2,9</b>	<b>649.141</b>	<b>11,1</b>	<b>1.108.094</b>	<b>7,6</b>
20701 Afritz am See	10.354	5,8	5.537	-9,8	15.891	-0,2
20702 Arnoldstein	2.034	118,2	2.823	-1,1	4.857	28,3
20703 Arriach	2.464	1,4	4.553	-6,7	7.017	-4,0
20705 Bad Bleiberg	6.102	-73,2	2.312	48,6	8.414	-65,4
20707 Feistritz an der Gail	407	-10,9	657	1,9	1.064	-3,4
20708 Feld am See	20.977	11,8	11.944	3,5	32.921	8,7
20710 Ferndorf	3.900	-4,8	12.562	24,6	16.462	16,1
20711 Finkenstein am Faaker See	115.272	-4,6	113.191	5,2	228.463	0,0
20712 Fresach	1.136	20,2	2.021	-12,5	3.157	-3,0
20713 Hohenthurn	273	200,0	2.539	39,9	2.812	47,5
20719 Nötsch im Gailtal	2.064	39,1	6.634	-10,9	8.698	-2,6
20720 Paternion	1.283	35,6	877	-11,8	2.160	11,3
20721 Rosegg	2.848	35,1	4.432	40,9	7.280	38,6
20722 St. Jakob im Rosental	5.035	34,4	6.211	9,7	11.246	19,5
20723 Stockenboi	8.806	-0,1	14.531	4,8	23.337	2,9
20724 Treffen am Ossiacher See	35.646	3,4	42.797	8,7	78.443	6,2
20725 Velden am Wörther See	156.584	8,9	56.813	4,7	213.397	7,8
20726 Weißenstein	354	48,7	934	3,1	1.288	12,6
20727 Wernberg	4.410	14,6	1.443	2,5	5.853	11,4

**S042 - Übernachtungen in allen Fremdenunterkünften**

Basiszeitraum: Juli 2020 (S), Juni 2020 (S), Mai 2020 (S)

Auswahlzeitraum: Juli 2021 (S), Juni 2021 (S), Mai 2021 (S)

	Inland		Ausland		ZUSAMMEN	
	ABSOLUT	% ZV	ABSOLUT	% ZV	ABSOLUT	% ZV
<b>BEZ Villach Land</b>	<b>379.949</b>	<b>-0,1</b>	<b>292.811</b>	<b>5,9</b>	<b>672.760</b>	<b>2,4</b>
20801 Bleiburg	4.132	5,0	1.593	14,8	5.725	7,5
20802 Diex	1.510	-42,4	913	-66,5	2.423	-54,7
20803 Eberndorf	27.333	15,3	6.635	33,8	33.968	18,5
20804 Eisenkappel-Vellach	20.127	510,6	2.002	-11,4	22.129	298,3
20805 Feistritz ob Bleiburg	6.491	17,1	4.122	68,0	10.613	32,8
20806 Gallizien	1.486	8,0	867	-15,8	2.353	-2,2
20807 Globasnitz	6	-80,0	49	40,0	55	-15,4
20808 Griffen	672	12,8	774	17,6	1.446	15,3
20812 Ruden	73	-6,4	163	23,5	236	12,4
20815 Sittersdorf	1.171	-8,9	1.462	29,6	2.633	9,1
20813 St. Kanzian am Klopeiner See	388.184	14,1	67.262	5,1	455.446	12,7
20817 Völkermarkt	6.254	7,0	3.249	18,2	9.503	10,6
<b>BEZ Völkermarkt</b>	<b>457.439</b>	<b>17,8</b>	<b>89.091</b>	<b>6,7</b>	<b>546.530</b>	<b>15,8</b>
20901 Bad St. Leonhard im Lavanttal	16.850	55,4	5.464	6,9	22.314	39,8
20905 Frantschach-St. Gertraud	3.675	-1,8	5.832	8,2	9.507	4,1
20909 Lavamünd	1.272	12,9	771	-15,3	2.043	0,3
20911 Preitenegg	1.109	-10,4	831	125,2	1.940	20,7
20912 Reichenfels	1.383	12,1	831	-57,3	2.214	-30,4
20913 St. Andrä	2.228	-26,5	3.670	3,1	5.898	-10,5
20914 St. Georgen im Lavanttal	1.306	-24,2	655	-69,3	1.961	-49,1
20918 St. Paul im Lavanttal	1.814	5,9	368	-33,6	2.182	-3,7
20923 Wolfsberg	15.376	14,4	10.269	2,8	25.645	9,4
<b>BEZ Wolfsberg</b>	<b>45.013</b>	<b>18,2</b>	<b>28.691</b>	<b>-4,3</b>	<b>73.704</b>	<b>8,3</b>
21001 Albeck	2.848	0,6	2.911	-4,6	5.759	-2,1

**S042 - Übernachtungen in allen Fremdenunterkünften**

Basiszeitraum: Juli 2020 (S), Juni 2020 (S), Mai 2020 (S)

Auswahlzeitraum: Juli 2021 (S), Juni 2021 (S), Mai 2021 (S)

	Inland		Ausland		ZUSAMMEN	
	ABSOLUT	% ZV	ABSOLUT	% ZV	ABSOLUT	% ZV
21002 Feldkirchen in Kärnten	27.264	3,8	10.573	-10,7	<b>37.837</b>	<b>-0,7</b>
21003 Glanegg	968	15,0	1.486	8,9	<b>2.454</b>	<b>11,2</b>
21004 Gnesau	1.330	23,5	3.508	-14,1	<b>4.838</b>	<b>-6,2</b>
21005 Himmelberg	481	13,2	3.027	12,1	<b>3.508</b>	<b>12,3</b>
21006 Ossiach	62.829	-1,8	53.175	-3,9	<b>116.004</b>	<b>-2,7</b>
21007 Reichenau	28.549	5,3	21.567	11,1	<b>50.116</b>	<b>7,8</b>
21008 St. Urban	5.557	-3,3	4.680	-14,1	<b>10.237</b>	<b>-8,6</b>
21009 Steindorf am Ossiacher See	69.129	14,0	47.481	12,2	<b>116.610</b>	<b>13,2</b>
21010 Steuerberg	2.097	32,1	1.504	-16,3	<b>3.601</b>	<b>6,4</b>
<b>BEZ Feldkirchen</b>	<b>201.052</b>	<b>5,5</b>	<b>149.912</b>	<b>1,8</b>	<b>350.964</b>	<b>3,9</b>
<b>KÄRNTEN</b>	<b>2.330.941</b>	<b>7,4</b>	<b>1.838.226</b>	<b>9,9</b>	<b>4.169.167</b>	<b>8,5</b>

S040 - Ankünfte und Übernachtungen nach Herkunftsland

Basiszeitraum: Juli 2020 (S)  
Auswahlzeitraum: Juli 2021 (S)

2 Kärnten

Wohnbevölkerung: 561.293

			Gewerbebetriebe			Privatquartiere			Restl. Quartiere			FeWo/Haus			GESAMT		
			ANK.	ÜBERN.	+-%ZV	ANK.	ÜBERN.	+-%ZV	ANK.	ÜBERN.	+-%ZV	ANK.	ÜBERN.	+-%ZV	ANK.	ÜBERN.	+-%ZV
Inland	Österreich	Burgenland	9.950	33.925	21,8	242	925	20,9	1.455	7.314	35,4	732	3.461	35,4	12.379	45.625	24,7
		Kärnten	12.054	30.547	-1,7	375	1.071	-38,7	6.216	56.420	1,3	959	4.578	-17,0	19.604	92.616	-1,5
		Niederösterreich	52.393	218.556	3,0	2.127	9.135	0,9	11.378	73.201	-2,0	5.779	33.516	5,8	71.677	334.408	2,0
		Oberösterreich	27.251	104.114	1,2	908	3.569	-5,9	7.825	43.144	-4,4	2.432	13.307	4,5	38.416	164.134	-0,3
		Salzburg	11.666	38.239	-16,6	348	1.132	-15,5	4.503	26.386	-12,7	709	4.087	-12,2	17.226	69.844	-14,9
		Steiermark	37.427	113.746	-2,6	1.223	4.223	-20,5	11.876	102.879	2,9	2.912	15.373	9,1	53.438	236.221	0,0
		Tirol	10.028	37.270	-23,9	364	1.368	-16,0	3.118	17.661	-27,6	789	4.810	-9,9	14.299	61.109	-23,9
		Vorarlberg	3.431	13.226	-13,7	139	417	-38,3	1.086	5.767	-17,0	375	2.229	15,0	5.031	21.639	-13,1
		Wien	47.130	212.756	-6,6	2.083	10.573	-6,8	9.120	58.424	-7,0	5.770	38.144	-6,6	64.103	319.897	-6,7
		Österreich	211.330	802.379	-3,2	7.809	32.413	-9,1	56.577	391.196	-3,5	20.457	119.505	0,1	296.173	1.345.493	-3,1
Inland			211.330	802.379	-3,2	7.809	32.413	-9,1	56.577	391.196	-3,5	20.457	119.505	0,1	296.173	1.345.493	-3,1
Ausland	Deutschland	Baden Württemberg	7.282	28.777	7,6	470	2.248	-0,4	4.313	18.374	17,7	1.040	6.793	9,6	13.105	56.192	10,6
		Bayern	17.629	58.013	-4,5	852	3.285	-4,8	8.659	37.049	-2,6	1.901	10.262	-13,0	29.041	108.609	-4,8
		Berlin	4.153	24.849	5,9	315	2.360	6,1	2.485	10.051	8,6	1.189	11.122	-5,7	8.142	48.382	3,5
		Mitteldeutschland <sup>1)</sup>	9.947	47.799	-27,2	576	3.101	-35,1	5.811	27.947	-24,1	1.888	14.183	-42,0	18.222	93.030	-29,3
		Norddeutschland <sup>2)</sup>	9.067	53.213	-13,1	620	4.042	-10,2	7.465	38.817	-6,9	2.103	18.925	-13,0	19.255	114.997	-11,0
		Nordrhein-Westfalen	21.427	134.134	-5,5	1.456	9.715	-5,7	15.498	93.132	-1,4	5.911	52.887	-9,8	44.292	289.868	-5,1
		Ostdeutschland <sup>3)</sup>	12.286	58.871	-16,1	674	3.992	-11,7	6.255	24.668	-19,2	2.559	19.679	-22,8	21.774	107.210	-18,0
		Deutschland	81.791	405.656	-9,8	4.963	28.743	-10,3	50.486	250.038	-6,1	16.591	133.851	-16,4	153.831	818.288	-9,9
	Restliches Ausland	Arabische Länder Asiens <sup>4)</sup>	77	447	347,0	0	0	0	0	0	0	2	6	-85,7	79	453	219,0
		Australien	22	88	72,5	0	0	-100,0	10	36	0,0	3	4	0,0	35	128	132,7
		Belgien	4.497	23.272	-1,7	170	825	3,5	1.856	9.716	29,5	553	4.192	9,8	7.076	38.005	6,2
		Brasilien	4	14	100,0	4	24	0,0	90	90	900,0	1	2	0,0	99	130	712,5
		Bulgarien	96	456	760,4	4	198	2.728,6	38	235	235,7	22	164	30,2	160	1.053	311,3
		China <sup>5)</sup>	21	51	142,9	0	0	0	0	0	0	0	0	-100,0	21	51	-20,3
		Dänemark	2.182	5.479	105,6	171	645	99,1	2.163	9.352	110,3	156	906	66,2	4.672	16.382	105,3
		ehem. Jugoslawien <sup>7)</sup>	232	724	-12,7	39	295	42,5	8	16	-55,6	25	397	-2,5	304	1.432	-3,2
		Estland	112	267	136,3	4	8	100,0	49	92	67,3	14	78	212,0	179	445	125,9
		Finnland	97	342	-65,9	5	10	-50,0	11	23	-66,2	10	23	-51,1	123	398	-65,1
		Frankreich	1.160	2.521	-18,2	77	177	45,1	476	889	73,6	105	579	54,8	1.818	4.166	1,9
		Griechenland	52	126	-38,5	0	0	-100,0	2	6	20,0	10	33	37,5	64	165	-32,4
Indien	7	23	-91,5	2	4	0,0	2	2	-33,3	3	5	-89,6	14	34	-89,4		
Irland (Republik)	155	610	692,2	0	1	0,0	9	37	-38,3	75	297	1.880,0	239	945	521,7		
Island	20	92	441,2	0	0	0	0	0	0	5	60	-7,7	25	152	85,4		
Israel	515	2.190	307,1	17	35	0,0	31	69	0,0	67	340	3.300,0	630	2.634	380,7		
Italien	5.517	13.335	16,8	258	611	10,9	1.501	3.821	5,0	444	2.108	12,2	7.720	19.875	13,7		
Japan	26	163	58,3	0	0	0	0	0	0	0	0	0	26	163	58,3		
Kanada	22	48	-51,0	0	0	0	6	48	1.100,0	0	0	0	28	96	-5,9		
Kroatien	476	1.302	58,0	39	379	49,2	66	243	5,7	92	525	37,1	673	2.449	44,8		
Lettland	99	226	270,5	11	15	0,0	39	56	522,2	15	56	366,7	164	353	330,5		
Litauen	206	413	227,8	12	18	125,0	106	205	210,6	30	127	144,2	354	763	202,8		
Luxemburg	251	701	14,4	3	8	0,0	86	354	243,7	13	51	-3,8	353	1.114	43,4		
Malta	27	51	2,0	1	4	300,0	0	2	-50,0	1	6	-33,3	29	63	-1,6		
Neuseeland	5	33	43,5	0	0	0	4	4	0,0	0	0	0	9	37	60,9		
Niederlande	13.311	48.172	-14,6	831	3.309	4,1	20.649	133.616	-5,9	3.484	21.877	-19,9	38.275	206.974	-9,6		
Norwegen	144	285	-28,8	6	18	800,0	35	43	65,4	10	53	783,3	195	399	-8,1		
Polen	3.447	8.253	7,4	260	1.357	-15,5	1.483	3.342	42,3	574	3.070	12,3	5.764	16.022	11,5		

S040 - Ankünfte und Übernachtungen nach Herkunftsland

Basiszeitraum: Juli 2020 (S)  
Auswahlzeitraum: Juli 2021 (S)

2 Kärnten

Wohnbevölkerung: 561.293

			Gewerbebetriebe			Privatquartiere			Restl. Quartiere			FeWo/Haus			GESAMT		
			ANK.	ÜBERN.	+-%ZV	ANK.	ÜBERN.	+-%ZV	ANK.	ÜBERN.	+-%ZV	ANK.	ÜBERN.	+-%ZV	ANK.	ÜBERN.	+-%ZV
Ausland	Restliches Ausland	Portugal	24	127	429,2	4	4	0,0	11	21	16,7	8	48	20,0	47	200	143,9
		Rumänien	610	1.906	-6,0	50	181	13,8	115	334	49,1	119	873	25,6	894	3.294	6,1
		Russland	100	302	97,4	4	12	0,0	29	143	361,3	4	27	-77,9	137	484	58,2
		Saudi-Arabien	47	86	4.200,0	0	0	0	0	0	-100,0	1	3	-93,5	48	89	81,6
		Schweden	402	890	27,3	24	77	0,0	234	388	632,1	49	306	273,2	709	1.661	99,2
		Schweiz und Liechtenstein	4.383	15.901	-25,0	158	784	-32,8	1.681	8.147	-38,3	323	2.491	-30,5	6.545	27.323	-30,2
		Slowakei	1.632	4.230	43,2	142	516	81,1	579	1.545	101,2	321	2.220	67,7	2.674	8.511	59,7
		Slowenien	998	3.389	56,0	81	340	-2,6	660	1.582	30,3	143	1.353	64,2	1.882	6.664	46,2
		Spanien	205	368	-14,0	14	35	2,9	67	140	-31,4	22	74	-31,5	308	617	-20,3
		Südafrika	0	0	-100,0	0	0	0	0	0	0	2	6	0,0	2	6	-98,4
		Südkorea	7	14	250,0	1	3	-25,0	0	0	-100,0	3	3	0,0	11	20	66,7
		Südostasien <sup>6)</sup>	48	145	57,6	6	8	0,0	0	0	-100,0	0	0	-100,0	54	153	51,5
		Taiwan	4	36	414,3	0	0	0	0	0	-100,0	2	2	0,0	6	38	322,2
		Tschechische Republik	8.078	28.615	33,2	603	1.912	65,8	4.923	14.978	11,2	2.249	11.318	37,7	15.853	56.823	28,2
		Türkei	24	107	15,1	0	0	0	0	0	0	1	6	-64,7	25	113	2,7
		übrige GUS <sup>6)</sup>	27	47	-13,0	4	4	0,0	1	14	-30,0	1	19	0,0	33	84	13,5
		Übriges Afrika	142	379	97,4	5	19	375,0	6	11	-67,6	9	28	-72,5	162	437	31,6
		Übriges Asien	38	123	179,5	0	0	-100,0	12	12	0,0	6	22	-51,1	56	157	60,2
		Übriges Ausland	815	3.231	-55,6	2	2	-99,0	323	1.096	29,9	16	84	-70,7	1.156	4.413	-48,7
		Ukraine	137	369	171,3	9	61	1.933,3	10	17	88,9	16	36	0,0	172	483	226,4
		Ungarn	3.971	14.555	5,3	301	1.697	39,2	739	2.161	-3,7	731	4.247	-2,2	5.742	22.660	4,7
		USA	466	1.614	419,0	12	15	-34,8	39	73	231,8	27	269	363,8	544	1.971	376,1
		Vereinigte Arabische Emirate	90	303	531,2	2	2	0,0	0	0	0	10	42	0,0	102	347	622,9
		Vereinigtes Königreich	228	1.217	-60,0	14	26	-60,0	32	106	-52,5	15	163	-25,9	289	1.512	-57,4
		Zentral- und Südamerika	113	369	27,2	7	49	0,0	13	39	-48,0	15	123	261,8	148	580	45,4
		Zypern	3	3	-89,7	0	0	0	1	11	0,0	0	0	0	4	14	-51,7
	<i>Restliches Ausland</i>	<b>55.372</b>	<b>188.010</b>	<b>0,3</b>	<b>3.357</b>	<b>13.688</b>	<b>16,2</b>	<b>38.195</b>	<b>193.115</b>	<b>-0,4</b>	<b>9.807</b>	<b>58.722</b>	<b>0,9</b>	<b>106.731</b>	<b>453.535</b>	<b>0,5</b>	
	<i>Ausland</i>	<b>137.163</b>	<b>593.666</b>	<b>-6,9</b>	<b>8.320</b>	<b>42.431</b>	<b>-3,2</b>	<b>88.681</b>	<b>443.153</b>	<b>-3,7</b>	<b>26.398</b>	<b>192.573</b>	<b>-11,8</b>	<b>260.562</b>	<b>1.271.823</b>	<b>-6,5</b>	
	<i>In-/Ausland</i>	<b>348.493</b>	<b>1.396.045</b>	<b>-4,8</b>	<b>16.129</b>	<b>74.844</b>	<b>-5,8</b>	<b>145.258</b>	<b>834.349</b>	<b>-3,6</b>	<b>46.855</b>	<b>312.078</b>	<b>-7,6</b>	<b>556.735</b>	<b>2.617.316</b>	<b>-4,8</b>	

1) Hessen, Rheinland-Pfalz, Saarland. - 2) Niedersachsen, Hamburg, Bremen, Schleswig-Holstein. - 3) Sachsen, Sachsen-Anhalt, Thüringen, Brandenburg, Mecklenburg-Vorpommern. - 4) Jemen, Bahrain, Irak, Jordanien, Katar, Kuwait, Libanon, Oman, Saudi-Arabien, Syrien, Vereinigte Arabische Emirate. - 5) inkl. Hong Kong, Macao. - 6) Belarus, Moldawien, Armenien, Aserbaidschan, Georgien, Kasachstan, Kirgisistan, Tadschikistan, Turkmenistan, Usbekistan. - 7) Ohne Kroatien und Slowenien, inkl. Bosnien-Herzegowina, Mazedonien, Serbien und Montenegro. - 8) Indonesien, Malaysia, Singapur, Nordkorea, Thailand, Brunei, Kambodscha, Laos, Philippinen, Vietnam.

**S040 - Ankünfte und Übernachtungen nach Herkunftsland**

Basiszeitraum: Juli 2020 (S)  
Auswahlzeitraum: Juli 2021 (S)

**2 Kärnten**

Wohnbevölkerung: 561.293

		Inland			Ausland			Insgesamt		
		ANK.	ÜBERN.	+-%ZV	ANK.	ÜBERN.	+-%ZV	ANK.	ÜBERN.	+-%ZV
Gewerbebetriebe	4-Stern-Superior	13.603	56.830	0,6	6.474	32.373	3,0	20.077	89.203	1,5
	Gewerbl. Beherb.betriebe 2 bzw. 1*	19.340	64.176	-4,1	14.341	43.559	-6,6	33.681	107.735	-5,1
	Gewerbl. Beherb.betriebe 3*	74.096	247.481	-4,6	52.643	182.386	-4,6	126.739	429.867	-4,6
	Gewerbl. Beherb.betriebe 4*	76.273	287.205	-2,1	40.833	181.070	-4,1	117.106	468.275	-2,9
	Gewerbl. Beherb.betriebe 5*	3.610	11.716	-0,4	1.669	6.848	-6,9	5.279	18.564	-2,9
	Gewerbl.Ferienwohnung bzw. -haus	24.408	134.971	-4,2	21.203	147.430	-14,3	45.611	282.401	-9,7
	<i>Gewerbebetriebe</i>	<b>211.330</b>	<b>802.379</b>	<b>-3,2</b>	<b>137.163</b>	<b>593.666</b>	<b>-6,9</b>	<b>348.493</b>	<b>1.396.045</b>	<b>-4,8</b>
Privatquartiere	Privatquartiere auf Bauernhof	1.644	7.626	-13,5	1.740	11.625	-9,6	3.384	19.251	-11,2
	Privatquartiere nicht auf Bauernhof	6.165	24.787	-7,7	6.580	30.806	-0,5	12.745	55.593	-3,8
	<i>Privatquartiere</i>	<b>7.809</b>	<b>32.413</b>	<b>-9,1</b>	<b>8.320</b>	<b>42.431</b>	<b>-3,2</b>	<b>16.129</b>	<b>74.844</b>	<b>-5,8</b>
Restl. Quartiere	Bewirtschaftete Schutzhütten	2.881	3.163	-42,4	3.291	4.047	3,0	6.172	7.210	-23,5
	Campingplatz	39.039	293.027	-4,9	79.070	420.296	-4,1	118.109	713.323	-4,4
	Jugendherbergen u. -gästehäuser	4.642	15.934	10,9	3.007	4.898	35,3	7.649	20.832	15,8
	Kinder- u. Jugendherholungsheime	1.187	10.291	31,5	356	1.634	302,5	1.543	11.925	44,9
	Kurheim der Sozialversicherungsträger	951	18.284	-3,7	7	52	477,8	958	18.336	-3,5
	Private u. öffentl. Kurheime	1.087	15.434	-2,6	0	27	-73,3	1.087	15.461	-3,1
	Sonstige Fremdenunterkunft	6.790	35.063	1,1	2.950	12.199	-12,4	9.740	47.262	-2,7
	<i>Restl. Quartiere</i>	<b>56.577</b>	<b>391.196</b>	<b>-3,5</b>	<b>88.681</b>	<b>443.153</b>	<b>-3,7</b>	<b>145.258</b>	<b>834.349</b>	<b>-3,6</b>
FeWo/Haus	Ferienwohnung (priv.) auf Bauernhof	3.456	20.676	0,3	5.195	40.822	-9,8	8.651	61.498	-6,7
	Ferienwohnung (priv.) n. auf Bauernhof	17.001	98.829	0,1	21.203	151.751	-12,3	38.204	250.580	-7,8
	<i>FeWo/Haus</i>	<b>20.457</b>	<b>119.505</b>	<b>0,1</b>	<b>26.398</b>	<b>192.573</b>	<b>-11,8</b>	<b>46.855</b>	<b>312.078</b>	<b>-7,6</b>
<b>KÄRNTEN</b>	<b>296.173</b>	<b>1.345.493</b>	<b>-3,1</b>	<b>260.562</b>	<b>1.271.823</b>	<b>-6,5</b>	<b>556.735</b>	<b>2.617.316</b>	<b>-4,8</b>	