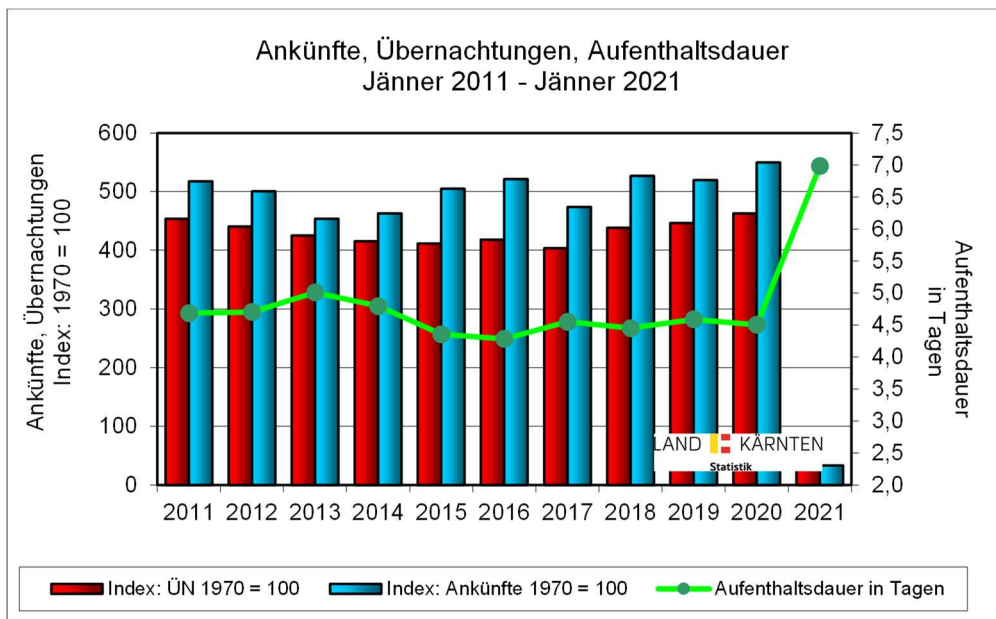


Der Tourismus in Kärnten Jänner 2021

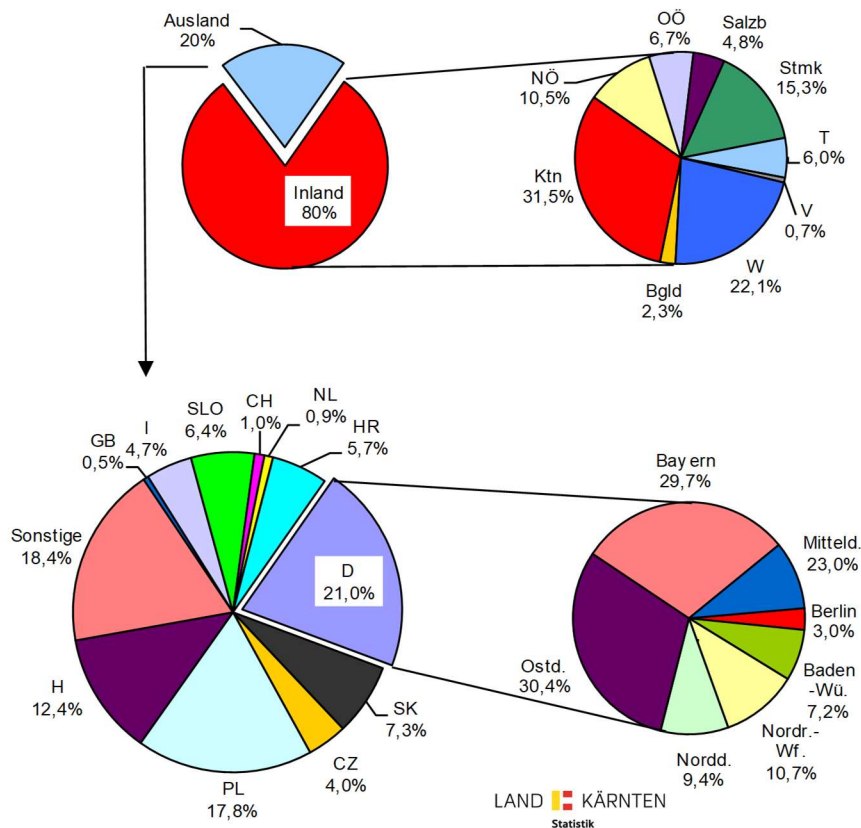
Die Landesstelle für Statistik gibt bekannt, dass im **Jänner 2021** in Kärnten 11.579 Ankünfte und 80.852 Übernachtungen gemeldet worden sind. Gegenüber dem Jänner des Vorjahres errechnet sich bei den Ankünften ein Rückgang von 94,0% und bei den Übernachtungen ein Rückgang in der Höhe von 90,7%. Im gesamten Monat Jänner 2021 mussten die Tourismusbetriebe in Österreich enorme Einschränkungen hinnehmen. Durch den Lockdown in der Corona Krise durften nur in besonderen Fällen, wie zum Beispiel dringenden Geschäftsreisen oder Kuraufenthalten, Unterkünfte angeboten werden. Nächtigungsrückgänge sind sowohl beim Inlandstourismus (-75,0%), als auch bei den Gästen aus dem Ausland (-97,3%) festzustellen. Im Wesentlichen mussten bei allen Herkunftsmärkten Nächtigungsrückgänge verzeichnet werden: Deutschland (-98,2%), Frankreich (-86,1%), Niederlande (-99,7%), Polen (-93,9%), Schweiz (-94,5%), Slowenien (-96,4%) und Ungarn (-97,6 %)



Im Zeitraum 2011 bis 2021 wurde das höchste Jännernächtigungsniveau im Jahr 2020 erreicht. Seit Beginn der monatlichen statistischen Aufzeichnungen (1968) über den Tourismus in Kärnten, wurde für das Jahr 2021, im Vergleich zu den Jännerergebnissen der Vorjahre, das schlechteste Ergebnis sowohl bei den Ankünften als auch bei den Übernachtungen erzielt.

Von den 20 nächtigungsstärksten Gemeinden wurden bei allen Gemeinden, außer Ferlach (+354,3%) und St. Georgen im Lavanttal (+128,8%), Nächtigungseinbußen registriert. Darunter: Villach (-67,1%), Althofen (-24,8%), Bad Bleiberg (-46,1%), Eisenkappel-Vellach (-27,2%), Klagenfurt am Wörthersee (-75,1%) und Wolfsberg (-67,5%).

Übernachtungen nach den Herkunftsländern – Jänner 2021



Der Ausländeranteil mit 16.211 Übernachtungen (-97,3%) beträgt 20,1% der Gesamtübernachtungen. Der Anteil der Gäste aus Deutschland (3.398; -98,2%) an den Ausländernübernachtungen beläuft sich auf 21,0%. In der Gliederung nach den deutschen Bundesländern entfallen 30,4% der Gäste auf Ostdeutschland (-94,6%), 29,7% auf Bayern (-97,6%), 11% auf Nordrhein-Westfalen (-99,0%), 9,5% auf Mitteldeutschland (-99,3%), 9,4% auf Norddeutschland (-98,7%), 7,2% auf Baden-Württemberg (-98,3%) und 3% auf die Gäste aus Berlin (-98,5%).

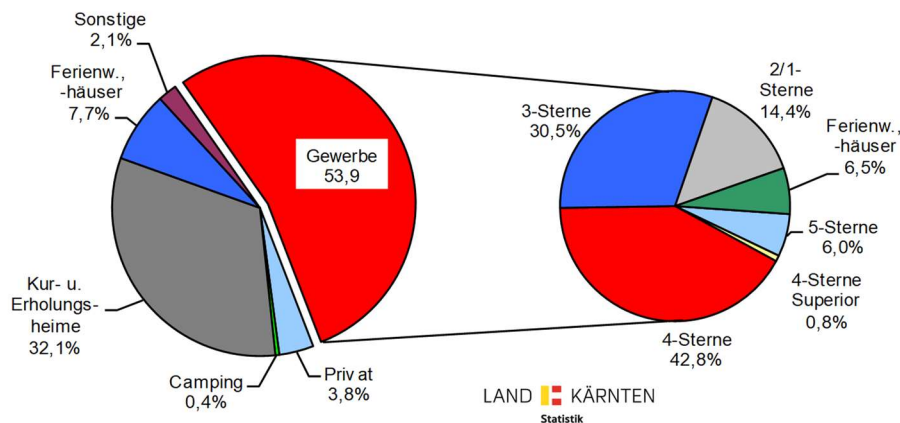
17,8% der Übernachtungen ausländischer Gäste wurden von den Gästen aus Polen (-93,9%), 12,4% von den Gästen aus Ungarn (-97,6%) und 7,3% von den Gästen aus der Slowakei (-92,5%) erzielt.

Die Zahl der Inländernübernachtungen (64.641) mit einem Anteil von 79,9% an den Gesamtübernachtungen, ist gegenüber dem Vorjahresmonat um 75,0% gesunken. Rund 22% dieser Übernachtungen entfallen auf die Nachfrage der Gäste aus Wien (-71,9%), 15% auf die aus der Steiermark (-82,0%) und 11% auf die aus Niederösterreich (-83,2%). 20.364 Inländernübernachtungen (-65,8%), dies entspricht einem Anteil von 32%, wurden durch die Nachfrage der Gäste aus Kärnten erzielt.

Werden die Herkunftsländer nach dem Übernachtungsaufkommen (nach dem Anteil am Gesamtergebnis) gereiht, liegt der Inlandstourismus vor dem Herkunftsland Deutschland an

erster Stelle. An die dritte Stelle ist das Herkunftsland Polen zu platzieren. Die drei erstgereihten Länder machen über 87,7% der Gesamtnächtigungen aus, während alle anderen lediglich auf 9.925 bzw. 12,3% kommen.

Übernachtungen nach den Unterkunftsarten – Jänner 2021



Auf Gewerbebetriebe entfielen 43.547 (-93,2%) bzw. 53,9% aller Übernachtungen,

davon

2.608 (-74,8%) auf 5-Sterne-
 364 (-99,1%) auf 4-Sterne Superior-
 18.209 (-92,7%) auf 4-Sterne-
 13.290 (-92,3%) auf 3-Sterne-
 6.261 (-80,1%) auf 2/1-Sterne-Betriebe

und

2.815 (-97,9%) auf gewerbliche Ferienwohnungen und -häuser.

Die Privatquartiere mit 3.045 Nächtigungen, das sind 3,8% der Gesamtnächtigungen, mussten gegenüber dem Jänner des Vorjahres einen Rückgang von 81,6% verzeichnen, wobei 256 Nächtigungen (-92,0%) auf Bauernhöfe entfielen.

Bei den privaten Ferienwohnungen und -häusern wurden 80.852 (-90,7%) Übernachtungen registriert, davon entfielen 741 (-95,5%) auf bäuerliche Betriebe. Der Anteil der Nächtigungen dieser Unterkunftsart an den Gesamtnächtigungen beträgt 7,7%.

Die Gesamtzahl der Nächtigungen auf Bauernhöfen (Privatquartiere, Ferienwohnungen und -häuser) beträgt 997 (-95,3%), der Anteil an den Gesamtnächtigungen 1,2%.

Ein Nächtigungsrückgang von 94,8% mit 350 Übernachtungen wurde auf Campingplätzen registriert. Diese Kategorie leistete einen Beitrag zum Gesamtergebnis im Ausmaß von 0,4%.

Die Kur- und Erholungsheime für Erwachsene hatten gegenüber dem Jänner 2020 einen Rückgang von 19,2% zu verzeichnen. Der Anteil mit 25.975 Nächtigungen beträgt 32,1%.

Die Jugendherbergen (347; -98,1%), die Kinder- und Jugenderholungsheime (6; -99,9%), die bewirtschafteten Schutzhütten (0; -100%) und die sonstigen Unterkünfte (1.333; -94,6%) erzielten in Summe „Sonstige“ 2,1% des Jännernächtigungsergebnisses.

* * * * *

Für die bisherige **Wintersaison** (November 2020 bis Jänner 2021) konnten 251.506 Nächtigungen, dies entspricht einem Rückgang von 85,3% gegenüber dem Vergleichszeitraum des Vorjahres, registriert werden. Außerdem konnten in der bisherigen Wintersaison 37.172 Ankünfte verzeichnet werden (-408.041, -91,7%).

S042 - Übernachtungen in allen Fremdenunterkünften

Basiszeitraum: Jänner 2020 (W)
Auswahlzeitraum: Jänner 2021 (W)

	Inland		Ausland		ZUSAMMEN	
	ABSOLUT	% ZV	ABSOLUT	% ZV	ABSOLUT	% ZV
20101 Klagenfurt am Wörthersee	3.094	-68,0	1.098	-84,7	4.192	-75,1
BEZ Klagenfurt (Stadt)	3.094	-68,0	1.098	-84,7	4.192	-75,1
20201 Villach	12.924	-45,7	3.084	-87,6	16.008	-67,1
BEZ Villach (Stadt)	12.924	-45,7	3.084	-87,6	16.008	-67,1
20302 Dellach	6	-99,6	0	-100,0	6	-99,8
20320 Gitschtal	1.900	-62,3	40	-99,7	1.940	-88,7
20305 Hermagor-Pressegger See	752	-97,6	173	-99,9	925	-99,4
20306 Kirchbach	13	-98,1	8	-99,9	21	-99,7
20307 Kötschach-Mauthen	110	-86,4	35	-99,3	145	-97,6
20321 Lesachtal	105	-97,3	0	-100,0	105	-98,6
20316 St. Stefan im Gailtal	0	-100,0	0	-100,0	0	-100,0
BEZ Hermagor	2.886	-93,5	256	-99,8	3.142	-98,4
20402 Ebenthal in Kärnten	0	-100,0	0	-100,0	0	-100,0
20403 Feistritz im Rosental	14	-56,2	0	-100,0	14	-80,3
20405 Ferlach	1.377	682,4	104	-30,7	1.481	354,3
20409 Grafenstein	0	-100,0	0	-100,0	0	-100,0
20412 Keutschach am See	40	-66,4	115	-79,3	155	-77,0
20415 Krumpendorf am Wörther See	235	-62,7	125	-64,1	360	-63,2
20414 Köttmannsdorf	6	200,0	82	164,5	88	166,7
20416 Ludmannsdorf	9	-40,0	0	-100,0	9	-93,3
20442 Magdalensberg	62	-46,1	42	-59,6	104	-52,5
20417 Maria Rain	15	-51,6	3	-92,9	18	-75,3
20418 Maria Saal	80	95,1	1	-75,0	81	80,0
20419 Maria Wörth	653	-1,4	420	-79,7	1.073	-60,8
20421 Moosburg	1	-96,4	0	-100,0	1	-98,8
20424 Pörschach am Wörther See	37	-98,1	3	-99,7	40	-98,6
20432 Schiefeling am See	46	-64,3	9	-97,4	55	-88,4

S042 - Übernachtungen in allen Fremdenunterkünften

Basiszeitraum: Jänner 2020 (W)
Auswahlzeitraum: Jänner 2021 (W)

	Inland		Ausland		ZUSAMMEN	
	ABSOLUT	% ZV	ABSOLUT	% ZV	ABSOLUT	% ZV
20428 St. Margareten im Rosental	0	-100,0	0	-100,0	0	-100,0
20435 Techelsberg am Wörther See	81	-80,4	73	-92,5	154	-88,9
20441 Zell	0	0	0	-100,0	0	-100,0
BEZ Klagenfurt Land	2.656	-40,8	977	-84,2	3.633	-65,9
20501 Althofen	14.666	-25,1	240	1,7	14.906	-24,8
20502 Brückl	34	277,8	26	160,0	60	215,8
20503 Deutsch-Griffen	0	-100,0	0	-100,0	0	-100,0
20504 Eberstein	0	-100,0	0	-100,0	0	-100,0
20534 Frauenstein	24	-63,1	3	-96,9	27	-83,3
20505 Friesach	49	-71,0	129	-33,8	178	-51,1
20506 Glödnitz	22	-95,9	0	-100,0	22	-98,6
20508 Gurk	7	-97,0	6	-98,4	13	-97,9
20509 Guttaring	79	-37,8	95	-56,8	174	-49,9
20511 Hüttenberg	0	-100,0	0	-100,0	0	-100,0
20513 Klein St. Paul	73	2,8	438	75,9	511	59,7
20515 Liebenfels	0	-100,0	0	-100,0	0	-100,0
20518 Metnitz	0	-100,0	0	-100,0	0	-100,0
20519 Micheldorf	878	-44,8	0	-100,0	878	-45,3
20520 Mölbling	0	-100,0	4	-84,0	4	-85,2
20523 St. Georgen am Längsee	26	-92,3	151	-44,3	177	-70,9
20527 St. Veit an der Glan	169	-86,7	114	-90,5	283	-88,5
20530 Straßburg	0	-100,0	0	-100,0	0	-100,0
20531 Weitensfeld im Gurktal	33	83,3	0	-100,0	33	65,0
BEZ Sankt Veit an der Glan	16.060	-35,5	1.206	-77,1	17.266	-42,8
20601 Bad Kleinkirchheim	457	-98,4	63	-99,9	520	-99,5
20602 Baldramsdorf	93	3.000,0	0	-100,0	93	-2,1
20603 Berg im Drautal	48	-94,5	16	-99,6	64	-98,7

S042 - Übernachtungen in allen Fremdenunterkünften

Basiszeitraum: Jänner 2020 (W)
Auswahlzeitraum: Jänner 2021 (W)

	Inland		Ausland		ZUSAMMEN	
	ABSOLUT	% ZV	ABSOLUT	% ZV	ABSOLUT	% ZV
20604 Dellach im Drautal	2	-97,6	0	-100,0	2	-99,4
20607 Flattach	7	-98,9	31	-99,8	38	-99,7
20608 Gmünd in Kärnten	165	-46,6	22	-98,4	187	-88,6
20609 Greifenburg	0	-100,0	0	-100,0	0	-100,0
20605 Großkirchheim	15	-96,9	0	-100,0	15	-99,6
20610 Heiligenblut	327	-96,3	16	-99,9	343	-98,9
20611 Irschen	5	-85,3	56	-74,9	61	-76,3
20613 Kleblach-Lind	0	-100,0	0	-100,0	0	-100,0
20642 Krems in Kärnten	30	-98,7	0	-100,0	30	-99,6
20616 Lendorf	0	-100,0	0	-100,0	0	-100,0
20643 Lurnfeld	81	-84,7	4	-98,1	85	-88,5
20618 Mallnitz	6	-99,3	10	-99,9	16	-99,9
20619 Malta	14	-94,8	99	-90,0	113	-91,1
20620 Millstatt	5	-99,5	138	-97,5	143	-97,9
20622 Mörtschach	76	-87,3	0	-100,0	76	-95,8
20624 Mühldorf	50	-47,4	1	-99,6	51	-86,4
20625 Oberdrauburg	0	-100,0	0	-100,0	0	-100,0
20627 Obervellach	636	-0,5	358	-95,0	994	-87,2
20630 Radenthein	170	-90,8	141	-98,2	311	-96,8
20631 Rangersdorf	119	-19,6	50	-97,6	169	-92,6
20644 Reißeck	104	3,0	0	-100,0	104	-87,4
20632 Rennweg am Katschberg	97	-99,1	49	-99,9	146	-99,8
20633 Sachsenburg	30	-57,7	1	-99,4	31	-87,0
20634 Seeboden	145	-91,7	123	-99,4	268	-98,7
20635 Spittal an der Drau	440	-60,2	407	-81,8	847	-74,7
20636 Stall	8	-66,7	0	-100,0	8	-99,4
20637 Steinfeld	0	-100,0	0	-100,0	0	-100,0
20638 Trebesing	0	-100,0	0	-100,0	0	-100,0
20639 Weißensee	91	-99,2	19	-100,0	110	-99,8

S042 - Übernachtungen in allen Fremdenunterkünften

Basiszeitraum: Jänner 2020 (W)
Auswahlzeitraum: Jänner 2021 (W)

	Inland		Ausland		ZUSAMMEN	
	ABSOLUT	% ZV	ABSOLUT	% ZV	ABSOLUT	% ZV
20640 Winklern	0	-100,0	0	-100,0	0	-100,0
BEZ Spittal an der Drau	3.221	-95,8	1.604	-99,5	4.825	-98,7
20701 Afritz am See	62	-64,6	38	-92,9	100	-85,9
20702 Arnoldstein	215	-42,2	83	-92,6	298	-80,1
20703 Arriach	2	-99,0	243	-81,0	245	-83,4
20705 Bad Bleiberg	5.589	-41,4	40	-95,6	5.629	-46,1
20707 Feistritz an der Gail	60	-76,2	3	-98,4	63	-85,7
20708 Feld am See	0	-100,0	120	-97,8	120	-98,5
20710 Ferndorf	6	-92,9	1	-99,8	7	-98,7
20711 Finkenstein am Faaker See	2.251	-49,2	901	-90,5	3.152	-77,3
20712 Fresach	0	-100,0	0	-100,0	0	-100,0
20713 Hohenthurn	0	-100,0	0	-100,0	0	-100,0
20719 Nötsch im Gailtal	25	-94,8	64	-90,4	89	-92,3
20720 Paternion	34	-86,6	2	-99,5	36	-94,2
20721 Rosegg	18	0,0	97	-1,0	115	17,3
20722 St. Jakob im Rosental	53	-93,4	112	-72,6	165	-86,3
20723 Stockenboi	4	-91,7	0	-100,0	4	-98,9
20724 Treffen am Ossiacher See	577	-86,9	220	-98,9	797	-96,8
20725 Velden am Wörther See	544	-86,0	139	-96,5	683	-91,3
20726 Weißenstein	32	0,0	0	-100,0	32	-22,0
20727 Wernberg	526	92,0	34	-81,5	560	22,3
BEZ Villach Land	9.998	-64,0	2.097	-95,5	12.095	-83,8
20801 Bleiburg	679	43,9	21	-97,1	700	-41,2
20802 Diex	0	-100,0	0	-100,0	0	-100,0
20803 Eberndorf	2	-97,1	0	-100,0	2	-98,8
20804 Eisenkappel-Vellach	4.889	-23,3	8	-97,8	4.897	-27,2
20805 Feistritz ob Bleiburg	26	-91,2	50	-89,9	76	-90,4

S042 - Übernachtungen in allen Fremdenunterkünften

Basiszeitraum: Jänner 2020 (W)
Auswahlzeitraum: Jänner 2021 (W)

	Inland		Ausland		ZUSAMMEN	
	ABSOLUT	% ZV	ABSOLUT	% ZV	ABSOLUT	% ZV
20806 Gallizien	0	0	0	-100,0	0	-100,0
20808 Griffen	68	-9,3	142	108,8	210	46,9
20815 Sittersdorf	0	-100,0	39	56,0	39	21,9
20813 St. Kanzian am Klopeiner See	141	-69,7	54	-91,1	195	-81,8
20817 Völkermarkt	101	-75,2	201	-63,9	302	-68,7
BEZ Völkermarkt	5.906	-27,9	515	-83,8	6.421	-43,6
20901 Bad St. Leonhard im Lavanttal	2.422	-57,4	88	-98,0	2.510	-75,3
20905 Frantschach-St. Gertraud	25	-97,0	438	-93,4	463	-93,8
20909 Lavamünd	135	419,2	377	539,0	512	502,4
20911 Preitenegg	0	-100,0	0	-100,0	0	-100,0
20912 Reichenfels	24	-87,1	280	-20,2	304	-43,4
20913 St. Andrä	851	-39,9	754	125,7	1.605	-8,3
20914 St. Georgen im Lavanttal	1.229	215,1	41	-75,2	1.270	128,8
20918 St. Paul im Lavanttal	231	35,1	102	59,4	333	41,7
20923 Wolfsberg	1.939	-56,5	1.586	-75,1	3.525	-67,5
BEZ Wolfsberg	6.856	-48,5	3.666	-80,4	10.522	-67,2
21001 Albeck	0	-100,0	0	-100,0	0	-100,0
21002 Feldkirchen in Kärnten	64	-90,8	407	-43,3	471	-66,6
21003 Glanegg	14	75,0	40	-65,5	54	-56,5
21004 Gnesau	8	-95,7	28	-96,7	36	-96,6
21005 Himmelberg	23	-11,5	0	-100,0	23	-85,9
21006 Ossiach	69	-94,6	0	-100,0	69	-99,3
21007 Reichenau	143	-98,6	22	-99,9	165	-99,5
21008 St. Urban	12	-96,3	4	-99,6	16	-98,8
21009 Steindorf am Ossiacher See	707	-92,8	1.207	-89,7	1.914	-91,1
21010 Steuerberg	0	0	0	-100,0	0	-100,0
BEZ Feldkirchen	1.040	-95,9	1.708	-96,3	2.748	-96,2

S042 - Übernachtungen in allen Fremdenunterkünften

Basiszeitraum: Jänner 2020 (W)
Auswahlzeitraum: Jänner 2021 (W)

	Inland		Ausland		ZUSAMMEN	
	ABSOLUT	% ZV	ABSOLUT	% ZV	ABSOLUT	% ZV
KÄRNTEN	64.641	-75,0	16.211	-97,3	80.852	-90,7

S040 - Ankünfte und Übernachtungen nach Herkunftsland

Basiszeitraum: Jänner 2020 (W)
Auswahlzeitraum: Jänner 2021 (W)

2 Kärnten

Wohnbevölkerung: 561.293

			Gewerbebetriebe			Privatquartiere			Restl. Quartiere			FeWo/Haus			GESAMT		
			ANK.	ÜBERN.	+-%ZV	ANK.	ÜBERN.	+-%ZV	ANK.	ÜBERN.	+-%ZV	ANK.	ÜBERN.	+-%ZV	ANK.	ÜBERN.	+-%ZV
Inland	Österreich	Burgenland	183	867	-88,5	7	17	-94,1	35	601	-49,3	4	33	-91,6	229	1.518	-83,9
		Kärnten	735	7.201	-79,8	39	265	-54,3	676	12.351	-40,6	19	547	-78,0	1.469	20.364	-65,8
		Niederösterreich	1.059	3.722	-88,0	23	69	-90,3	200	2.787	-55,9	29	181	-92,2	1.311	6.759	-83,2
		Oberösterreich	717	2.383	-86,0	19	88	-80,7	110	1.800	-53,6	5	92	-90,6	851	4.363	-80,5
		Salzburg	421	1.458	-78,5	17	50	-47,9	116	1.347	-24,4	6	248	143,1	560	3.103	-64,6
		Steiermark	1.363	5.157	-88,0	76	291	-62,4	262	4.049	-52,2	46	375	-86,2	1.747	9.872	-82,0
		Tirol	613	2.707	-55,1	23	117	-45,3	82	1.069	-54,7	1	8	-97,6	719	3.901	-56,4
		Vorarlberg	95	365	-86,3	0	0	-100,0	10	100	-73,5	2	15	-81,2	107	480	-84,7
		Wien	1.575	9.870	-74,5	41	139	-82,8	245	3.664	-52,4	96	608	-83,4	1.957	14.281	-71,9
		<i>Österreich</i>	6.761	33.730	-82,1	245	1.036	-73,7	1.736	27.768	-47,5	208	2.107	-83,9	8.950	64.641	-75,0
	<i>Inland</i>	6.761	33.730	-82,1	245	1.036	-73,7	1.736	27.768	-47,5	208	2.107	-83,9	8.950	64.641	-75,0	
Ausland	Deutschland	Baden Württemberg	98	231	-97,8	5	12	-96,5	0	0	-100,0	0	0	-100,0	103	243	-98,3
		Bayern	307	906	-97,2	14	40	-95,5	5	14	-99,4	5	50	-99,1	331	1.010	-97,6
		Berlin	19	50	-98,5	0	0	-100,0	0	0	-100,0	3	52	-95,4	22	102	-98,5
		Mitteldeutschland ¹⁾	61	206	-99,4	1	1	-99,8	1	2	-100,0	11	114	-97,8	74	323	-99,3
		Norddeutschland ²⁾	37	92	-99,5	2	72	-81,7	3	24	-99,4	9	133	-95,4	51	321	-98,7
		Nordrhein-Westfalen	90	310	-98,9	2	24	-96,8	0	0	-100,0	0	31	-99,5	92	365	-99,0
		Ostdeutschland ³⁾	169	846	-94,3	7	65	-77,0	0	31	-96,9	8	92	-96,9	184	1.034	-94,6
		<i>Deutschland</i>	781	2.641	-98,1	31	214	-93,7	9	71	-99,6	36	472	-98,2	857	3.398	-98,2
	Restliches Ausland	Arabische Länder Asiens ⁴⁾	3	11	-59,3	0	0	0	0	0	0	0	0	0	3	11	-59,3
		Australien	0	0	-100,0	0	0	-100,0	0	0	-100,0	0	0	-100,0	0	0	-100,0
		Belgien	9	21	-99,1	0	0	-100,0	0	0	-100,0	0	0	-100,0	9	21	-99,4
		Brasilien	0	0	-100,0	0	0	-100,0	0	0	-100,0	0	0	0	0	0	-100,0
		Bulgarien	9	24	-98,1	4	143	90,7	0	0	-100,0	3	18	-94,1	16	185	-89,2
		China ⁵⁾	1	21	-98,8	0	0	-100,0	0	0	-100,0	0	0	-100,0	1	21	-98,8
		Dänemark	0	0	-100,0	1	1	-95,7	0	0	-100,0	0	0	-100,0	1	1	-100,0
		ehem. Jugoslawien ⁷⁾	30	78	-99,0	9	115	-65,6	0	0	-100,0	9	67	-96,3	48	260	-97,5
		Estland	2	7	-96,1	0	0	-100,0	0	0	0	2	42	-80,2	4	49	-87,7
		Finnland	6	33	-84,9	0	0	-100,0	0	0	0	0	0	0	6	33	-85,6
		Frankreich	30	115	-84,2	0	0	-100,0	0	0	-100,0	1	10	-89,4	31	125	-86,1
		Griechenland	4	15	-93,4	0	0	0	0	0	-100,0	2	28	-33,3	6	43	-84,3
		Indien	0	0	-100,0	0	24	0,0	0	0	-100,0	5	10	0,0	5	34	-52,1
		Irland (Republik)	0	0	-100,0	0	0	0	0	0	-100,0	0	0	-100,0	0	0	-100,0
		Island	0	0	-100,0	0	0	0	0	0	0	0	0	-100,0	0	0	-100,0
		Israel	0	0	-100,0	0	0	-100,0	0	0	-100,0	0	0	-100,0	0	0	-100,0
		Italien	148	689	-97,0	4	4	-99,3	0	0	-100,0	11	66	-97,7	163	759	-97,3
		Japan	12	50	-35,9	0	0	-100,0	0	0	0	0	0	0	12	50	-38,3
		Kanada	1	1	-99,1	0	0	-100,0	0	0	-100,0	0	0	-100,0	1	1	-99,5
		Kroatien	75	276	-99,3	20	377	-57,3	1	1	-99,9	15	267	-97,4	111	921	-98,3
		Lettland	1	1	-99,8	0	0	0	0	0	-100,0	0	0	-100,0	1	1	-99,8
		Litauen	8	12	-98,6	0	0	-100,0	0	0	0	0	0	-100,0	8	12	-99,0
		Luxemburg	3	3	-99,4	0	0	-100,0	0	0	-100,0	0	0	-100,0	3	3	-99,4
		Malta	0	0	-100,0	0	0	-100,0	0	0	0	1	4	-87,1	1	4	-94,9

S040 - Ankünfte und Übernachtungen nach Herkunftsland

Basiszeitraum: Jänner 2020 (W)
Auswahlzeitraum: Jänner 2021 (W)

2 Kärnten

Wohnbevölkerung: 561.293

			Gewerbebetriebe			Privatquartiere			Restl. Quartiere			FeWo/Haus			GESAMT		
			ANK.	ÜBERN.	+-%ZV	ANK.	ÜBERN.	+-%ZV	ANK.	ÜBERN.	+-%ZV	ANK.	ÜBERN.	+-%ZV	ANK.	ÜBERN.	+-%ZV
Ausland	Restliches Ausland	Neuseeland	0	0	-100,0	0	0	0	0	0	-100,0	0	0	-100,0	0	0	-100,0
		Niederlande	31	141	-99,7	0	0	-100,0	0	0	-100,0	0	0	-100,0	31	141	-99,7
		Norwegen	11	62	-52,7	0	0	-100,0	0	0	-100,0	0	0	-100,0	11	62	-62,2
		Polen	114	1.542	-95,2	32	577	-34,1	5	59	-98,4	75	710	-93,1	226	2.888	-93,9
		Portugal	4	12	-90,5	0	0	0	0	0	-100,0	13	225	5.525,0	17	237	75,6
		Rumänien	142	1.092	-89,4	2	2	-99,6	0	0	-100,0	8	123	-95,9	152	1.217	-91,5
		Russland	4	37	-99,3	3	3	-98,1	0	0	-100,0	1	3	-99,8	8	43	-99,4
		Saudi-Arabien	0	0	-100,0	0	0	0	0	0	-100,0	0	0	0	0	0	-100,0
		Schweden	22	86	-75,1	0	0	-100,0	0	0	-100,0	0	0	-100,0	22	86	-81,9
		Schweiz und Liechtenstein	70	159	-93,7	0	0	-100,0	0	0	-100,0	1	4	-98,6	71	163	-94,5
		Slowakei	53	393	-96,6	8	101	-74,0	4	64	-66,5	52	619	-82,8	117	1.177	-92,5
		Slowenien	118	622	-97,2	26	130	-63,9	3	28	-96,5	66	257	-95,5	213	1.037	-96,4
		Spanien	18	33	-89,6	0	0	-100,0	0	0	-100,0	1	4	-93,1	19	37	-91,1
		Südafrika	0	0	-100,0	0	0	-100,0	0	0	0	0	0	-100,0	0	0	-100,0
		Südkorea	23	63	18,9	0	0	-100,0	0	0	-100,0	0	0	0	23	63	-10,0
		Südostasien ⁶⁾	1	1	-99,5	0	0	-100,0	0	0	-100,0	0	0	-100,0	1	1	-99,5
		Taiwan	0	0	-100,0	0	0	0	0	0	-100,0	0	0	0	0	0	-100,0
		Tschechische Republik	59	449	-98,6	2	6	-98,6	8	8	-99,3	13	192	-98,0	82	655	-98,5
		Türkei	17	81	-81,2	0	0	0	0	0	-100,0	0	0	-100,0	17	81	-86,1
		übrige GUS ⁶⁾	24	122	-54,0	0	31	-13,9	0	0	-100,0	0	0	-100,0	24	153	-55,7
		Übriges Afrika	0	0	-100,0	0	0	-100,0	0	0	-100,0	0	0	-100,0	0	0	-100,0
		Übriges Asien	3	3	-95,3	0	0	-100,0	0	0	0	0	0	-100,0	3	3	-96,4
		Übriges Ausland	33	92	-97,6	0	0	-100,0	2	2	-98,8	2	6	-92,7	37	100	-97,6
		Ukraine	2	6	-99,8	0	0	-100,0	0	0	-100,0	0	0	-100,0	2	6	-99,8
		Ungarn	151	715	-98,7	22	275	-88,1	2	10	-99,9	60	1.007	-93,0	235	2.007	-97,6
		USA	6	25	-98,2	0	0	-100,0	0	0	-100,0	0	0	-100,0	6	25	-98,5
		Vereinigte Arabische Emirate	2	2	-98,0	0	0	0	0	0	-100,0	0	0	0	2	2	-98,4
		Vereinigtes Königreich	14	71	-98,5	5	5	-84,8	0	0	-100,0	2	8	-98,8	21	84	-98,6
		Zentral- und Südamerika	1	10	-95,0	1	1	0,0	0	0	-100,0	0	0	-100,0	2	11	-94,9
		Zypern	0	0	-100,0	0	0	0	0	0	0	0	0	0	0	0	-100,0
Restliches Ausland		1.265	7.176	-97,7	139	1.795	-80,6	25	172	-99,4	343	3.670	-95,0	1.772	12.813	-97,0	
Ausland		2.046	9.817	-97,8	170	2.009	-84,1	34	243	-99,5	379	4.142	-95,8	2.629	16.211	-97,3	
In-/Ausland		8.807	43.547	-93,2	415	3.045	-81,6	1.770	28.011	-72,1	587	6.249	-94,5	11.579	80.852	-90,7	

1) Hessen, Rheinland-Pfalz, Saarland. - 2) Niedersachsen, Hamburg, Bremen, Schleswig-Holstein. - 3) Sachsen, Sachsen-Anhalt, Thüringen, Brandenburg, Mecklenburg-Vorpommern. -4) Jemen, Bahrein, Irak, Jordanien, Katar, Kuwait, Libanon, Oman, Saudi-Arabien, Syrien, Vereinigte Arabische Emirate. - 5) inkl. Hong Kong, Macao.- 6) Belarus, Moldawien, Armenien, Aserbaidschan, Georgien, Kasachstan, Kirgisistan, Tadschikistan, Turkmenistan, Usbekistan. -7) Ohne Kroatien und Slowenien, inkl. Bosnien-Herzegowina, Mazedonien, Serbien und Montenegro. - 8) Indonesien, Malaysia, Singapur, Nordkorea, Thailand, Brunei, Kambodscha, Laos, Philippinen, Vietnam.

S040 - Ankünfte und Übernachtungen nach Herkunftsland

Basiszeitraum: Jänner 2020 (W)
Auswahlzeitraum: Jänner 2021 (W)

2 Kärnten

Wohnbevölkerung: 561.293

		Inland			Ausland			Insgesamt		
		ANK.	ÜBERN.	+-%ZV	ANK.	ÜBERN.	+-%ZV	ANK.	ÜBERN.	+-%ZV
Gewerbebetriebe	4-Stern-Superior	76	128	-99,2	68	236	-99,0	144	364	-99,1
	Gewerbl. Beherb.betriebe 2 bzw. 1*	647	3.635	-59,1	383	2.626	-88,3	1.030	6.261	-80,1
	Gewerbl. Beherb.betriebe 3*	2.851	9.640	-77,1	696	3.650	-97,2	3.547	13.290	-92,3
	Gewerbl. Beherb.betriebe 4*	2.767	16.337	-83,4	749	1.872	-98,8	3.516	18.209	-92,7
	Gewerbl. Beherb.betriebe 5*	155	2.249	-56,6	49	359	-93,1	204	2.608	-74,8
	Gewerbl.Ferienwohnung bzw. -haus	265	1.741	-89,7	101	1.074	-99,1	366	2.815	-97,9
	<i>Gewerbebetriebe</i>	6.761	33.730	-82,1	2.046	9.817	-97,8	8.807	43.547	-93,2
Privatquartiere	Privatquartiere auf Bauernhof	27	123	-84,8	16	133	-94,5	43	256	-92,0
	Privatquartiere nicht auf Bauernhof	218	913	-70,8	154	1.876	-81,7	372	2.789	-79,1
	<i>Privatquartiere</i>	245	1.036	-73,7	170	2.009	-84,1	415	3.045	-81,6
Restl. Quartiere	Bewirtschaftete Schutzhütten	0	0	-100,0	0	0	-100,0	0	0	-100,0
	Campingplatz	46	332	-66,2	10	18	-99,7	56	350	-94,8
	Jugendherbergen u. -gästehäuser	76	337	-94,7	10	10	-99,9	86	347	-98,1
	Kinder- u. Jugenderholungsheime	2	6	-99,8	0	0	-100,0	2	6	-99,9
	Kurheim der Sozialversicherungsträger	807	15.826	-28,6	2	27	-89,3	809	15.853	-29,2
	Private u. öffentl. Kurheime	555	10.079	-31,1	3	43	-96,8	558	10.122	-36,6
	Sonstige Fremdenunterkunft	250	1.188	-76,7	9	145	-99,3	259	1.333	-94,6
	<i>Restl. Quartiere</i>	1.736	27.768	-47,5	34	243	-99,5	1.770	28.011	-72,1
FeWo/Haus	Ferienwohnung (priv.) auf Bauernhof	17	129	-93,9	53	612	-95,8	70	741	-95,5
	Ferienwohnung (priv.) n. auf Bauernhof	191	1.978	-82,0	326	3.530	-95,9	517	5.508	-94,3
	<i>FeWo/Haus</i>	208	2.107	-83,9	379	4.142	-95,8	587	6.249	-94,5
KÄRNTEN		8.950	64.641	-75,0	2.629	16.211	-97,3	11.579	80.852	-90,7