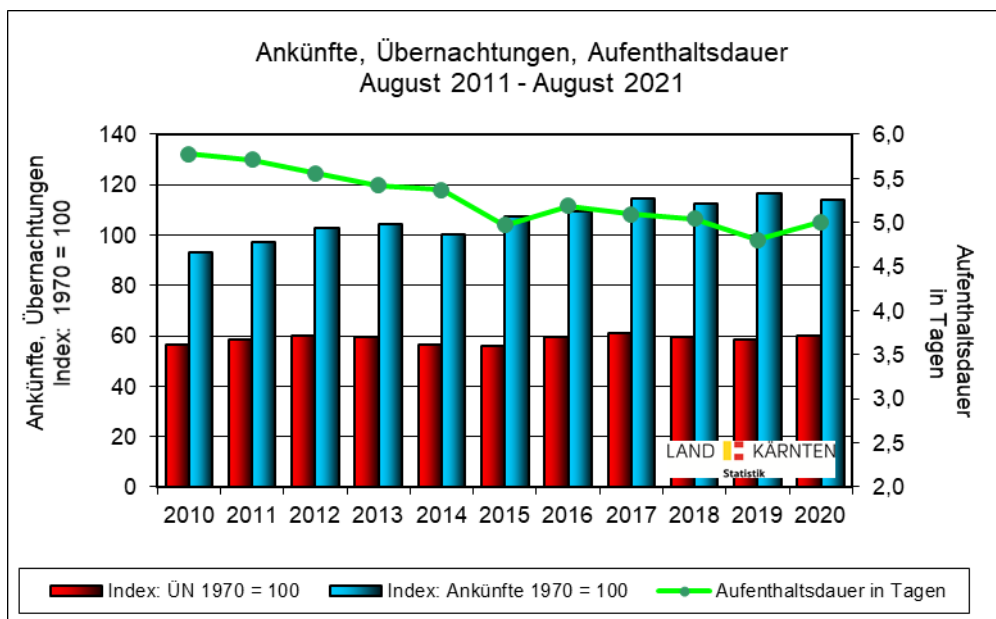


## Der Tourismus in Kärnten August 2021

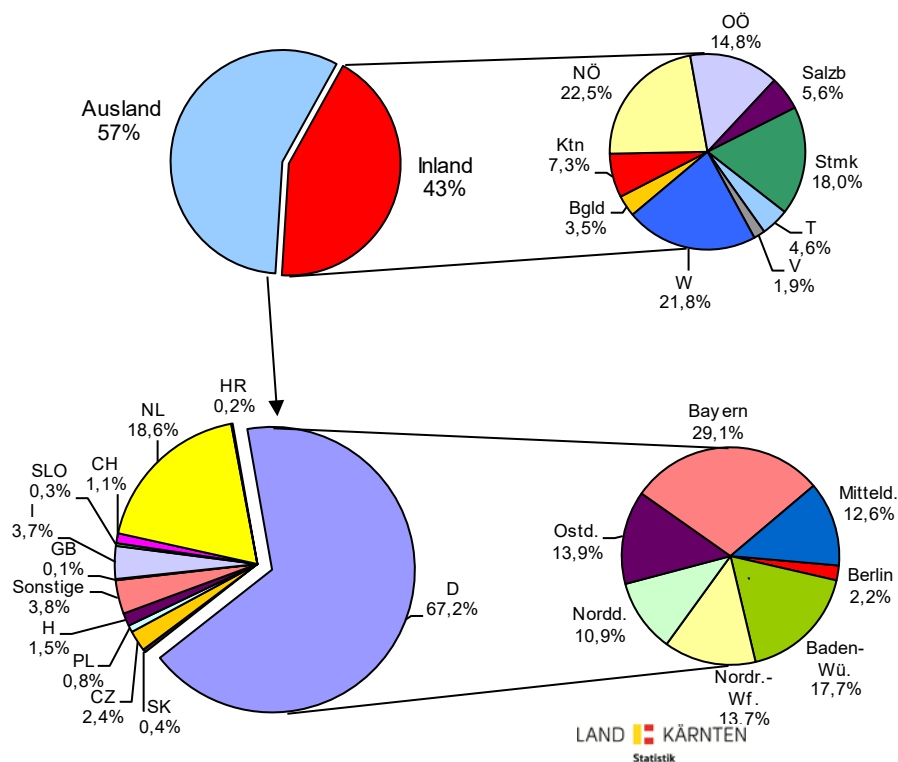
Im **August 2021** wurden in Kärnten 637.344 Ankünfte und 3.229.371 Übernachtungen gemeldet. Im Vergleich zum August des Vorjahres konnte sowohl bei den Ankünften (+5,7%) als auch bei den Nächtigungen (+7,0%) ein Zuwachs festgestellt werden. Der starke Nächtigungszuwachs beim Auslandstourismus (+24,0%) konnte den schwächeren Rückgang des Inlandstourismus (-9,5%) kompensieren. Zuwächse wurden u.a. bei den Herkunftsmärkten Deutschland (+19,7%), Italien (+9,1%), Kroatien (+165,0%), Niederlande (+51,0%), Polen (+6,0%), Slowakei (+28,1%), Tschechien (+16,7%) und Ungarn (+11,1%) errechnet. Nächtigungseinbußen hatten die Herkunftsmärkte Slowenien (-0,5%) und das Vereinigte Königreich (-18,8%) aufzuweisen.

Seit Beginn der monatlichen statistischen Aufzeichnungen (1968) über den Tourismus in Kärnten wurde, im Vergleich zu den Augustergebnissen der Vorjahre, für das Jahr 2020 das **höchste Ergebnis bei den Ankünften**, bei den Nächtigungen jedoch das siebenunddreißigste Ergebnis erzielt. Das im Zeitraum 2011 bis 2021 höchste Augustnächtigungsniveau (2017) wurde um rund 150.000 Übernachtungen übertroffen. Bei 637.344 Ankünften beträgt die durchschnittliche Aufenthaltsdauer 5,0 Tage. Die Gäste aus dem Inland blieben durchschnittlich 4,5 Tage, jene aus dem Ausland 5,1 Tage. Der Trend zu Kurzurlaubsreisen setzt sich weiter fort, denn im Vergleich zum August 1981 – Monat mit den höchsten Augustergebnissen - verweilten die Gäste (608.451 Ankünfte, 6.153.604 Übernachtungen) noch durchschnittlich 10,1 Tage.



Unter den 20 nächtigungsstärksten Gemeinden mussten drei Gemeinden ein negatives Ergebnis feststellen: Weißensee (-2,9%), Keutschach am See (-7,1%), und Pörtschach am Wörther See (-3,6%). Zuwächse konnten beispielsweise die Gemeinden St. Kanzian am Klopeiner See (+1,2), Hermagor-Pressegger See (+17,1), Villach (+9,4), Finkenstein am Faaker See (+5,2%) und Bad Kleinkirchheim (+29,5 %) verzeichnen.

## Übernachtungen nach den Herkunftsländern – August 2021



Der Ausländeranteil mit 1.842.857 Übernachtungen (+24,0%) beträgt 57,1% der Gesamtübernachtungen. Der Anteil der Gäste aus Deutschland (1.237.998) an den Ausländerübernachtungen beläuft sich auf 67,2%. In der Gliederung nach den deutschen Bundesländern entfallen 29% der Gäste auf Bayern (+2,8%), rund 18% auf Baden-Württemberg (+6,7%), jeweils 14% auf Ostdeutschland (+21,3%) und Nordrhein-Westfalen (+46,4%), 13% auf Mitteldeutschland (+56,7%), 11% auf Norddeutschland (+31,6%) und 2% auf die Gäste aus Berlin (+36,8%).

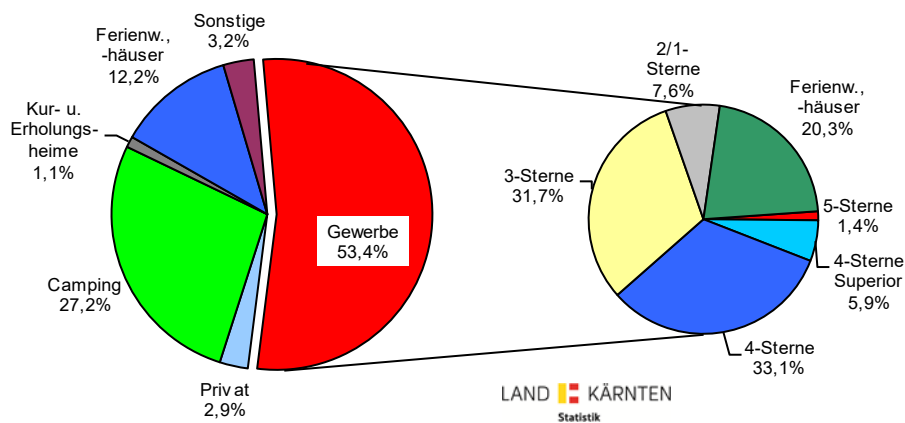
Rund 19% der Nächtigungen ausländischer Gäste wurden von jenen aus den Niederlanden, 4% von den Gästen aus Italien und 2,4% von den Gästen aus Tschechien erzielt.

Die Zahl der Inländernachtungen (1.386.514) mit einem Anteil von 42,9% an den Gesamtübernachtungen, verfehlte das Niveau des Vorjahres um 9,5%. Rund 23% dieser Nächtigungen

entfallen auf die Nachfrage der Gäste aus Niederösterreich (-3,8%), 22% auf die aus Wien (-16,3%) und 18% entfallen auf die Gäste aus der Steiermark (-8,8%).

Werden die Herkunftsländer nach dem Nächtigungsaufkommen (nach dem Anteil am Gesamtergebnis) gereiht, liegt Österreich (42,9%) vor Deutschland (38,3%) an erster Stelle. An die dritte Stelle ist das Herkunftsland Niederlande (10,7%) zu platzieren. Die drei erstgereihten Länder machen allein knapp 3 Millionen Nächtigungen bzw. 91,9% der Gesamtnächtigungen aus, während alle anderen lediglich auf 0,262 Millionen bzw. 8,1% kommen.

### Übernachtungen nach den Unterkunftsarten – August 2021



Auf Gewerbebetriebe entfielen 1.724.108 (+5,4%) bzw. 53% aller Übernachtungen,

davon

23.803	(+15,3%)	auf	5-Sterne-
102.546	(+8,7%)	auf	4-Sterne-Superior-
570.947	(+7,1%)	auf	4-Sterne-
546.086	(+7,1%)	auf	3-Sterne-
130.304	(+4,5%)	auf	2/1-Sterne-Betriebe
und			
350.422	(-0,8%)	auf	gewerbliche Ferienwohnungen und -häuser.

Die Privatquartiere mit 94.901 Nächtigungen, das sind 5,6% der Gesamtnächtigungen, verzeichneten gegenüber dem August des Vorjahres einen Anstieg von 5,6%, wobei 26.626 Nächtigungen (+6,6%) auf Bauernhöfe entfielen.

Bei den privaten Ferienwohnungen und -häusern wurden 393.197 (+5,9%) Übernachtungen registriert, davon entfielen 74.318 (+3,3%) auf bäuerliche Betriebe. Der Anteil der Nächtigungen dieser Unterkunftsart an den Gesamtnächtigungen beträgt 12,2%.

Die Gesamtzahl der Nächtigungen auf Bauernhöfen (Privatquartiere, Ferienwohnungen und -häuser) beträgt 100.944 (+4,1%). Der Nächtigungsanteil aus der Tourismussparte „Urlaub am Bauernhof“ an dem Gesamtergebnis beträgt 3,1%.

Ein Nächtigungszuwachs von 11,4% mit 878.420 Übernachtungen wurde auf Campingplätzen registriert. Diese Kategorie leistete einen Beitrag zum Gesamtergebnis im Ausmaß von 27,2%.

Die Kur- und Erholungsheime für Erwachsene mussten gegenüber dem August 2020 einen Rückgang von 0,8% verzeichnen. Der Anteil mit 36.384 Nächtigungen beträgt 1,1%.

Die Kinder- und Jugenderholungsheime (12.569; +64,6%), Jugendherbergen (22.908; +12,4%), bewirtschafteten Schutzhütten (9.120; -18,0%) und sonstigen Unterkünfte (57.764; -1,2%) erzielten in Summe „Sonstige“ 3,2% des Augustnächtigungsergebnisses.

\* \* \* \* \*

Seit Beginn der monatlichen statistischen Tourismusaufzeichnungen (1968) erzielte die Hauptsaison 2021 (Juli-August) mit 1.195.080 Gästen (+4,3%) das sechsthöchste Ergebnis bei den Ankünften. Bei 5.850.078 Nächtigungen (+1,4%) verweilten die Gäste durchschnittlich 4,9 Tage in Kärnten.

Für die bisherige Sommersaison (Mai bis August 2021) konnten 7.402.064 Übernachtungen, mit einem Zuwachs von 7,9% gegenüber dem Vergleichszeitraum des Vorjahres, registriert werden. Bei den Ankünften (1.568.320) lässt sich ein Zuwachs von 10,2% errechnen.

**S042 - Übernachtungen in allen Fremdenunterkünften**

Basiszeitraum: August 2020 (S)  
Auswahlzeitraum: August 2021 (S)

	Inland		Ausland		ZUSAMMEN	
	ABSOLUT	% ZV	ABSOLUT	% ZV	ABSOLUT	% ZV
20101 Klagenfurt am Wörthersee	50.907	6,1	47.943	45,6	<b>98.850</b>	<b>22,1</b>
<b>BEZ Klagenfurt (Stadt)</b>	<b>50.907</b>	<b>6,1</b>	<b>47.943</b>	<b>45,6</b>	<b>98.850</b>	<b>22,1</b>
20201 Villach	73.449	-10,5	138.190	24,1	<b>211.639</b>	<b>9,4</b>
<b>BEZ Villach (Stadt)</b>	<b>73.449</b>	<b>-10,5</b>	<b>138.190</b>	<b>24,1</b>	<b>211.639</b>	<b>9,4</b>
20302 Dellach	2.597	-12,0	5.190	-15,1	<b>7.787</b>	<b>-14,1</b>
20320 Gitschtal	10.399	-11,4	13.428	19,8	<b>23.827</b>	<b>3,8</b>
20305 Hermagor-Pressegger See	62.989	-11,4	188.885	31,2	<b>251.874</b>	<b>17,1</b>
20306 Kirchbach	1.982	-31,3	15.861	27,8	<b>17.843</b>	<b>16,6</b>
20307 Kötschach-Mauthen	4.313	-16,0	22.075	24,6	<b>26.388</b>	<b>15,5</b>
20321 Lesachtal	10.449	-12,6	18.138	24,3	<b>28.587</b>	<b>7,7</b>
20316 St. Stefan im Gailtal	1.690	-22,2	5.178	12,4	<b>6.868</b>	<b>1,3</b>
<b>BEZ Hermagor</b>	<b>94.419</b>	<b>-12,5</b>	<b>268.755</b>	<b>27,6</b>	<b>363.174</b>	<b>14,0</b>
20402 Ebenthal in Kärnten	132	-73,2	94	-37,7	<b>226</b>	<b>-64,9</b>
20403 Feistritz im Rosental	1.681	-57,0	8.389	11,3	<b>10.070</b>	<b>-12,0</b>
20405 Ferlach	3.115	14,7	4.152	32,4	<b>7.267</b>	<b>24,2</b>
20409 Grafenstein	28	-68,5	16	-40,7	<b>44</b>	<b>-62,1</b>
20412 Keutschach am See	63.025	-16,0	34.675	15,2	<b>97.700</b>	<b>-7,1</b>
20415 Krumpendorf am Wörther See	23.142	-1,4	13.004	21,5	<b>36.146</b>	<b>5,8</b>
20414 Köttmannsdorf	742	-11,5	1.170	31,8	<b>1.912</b>	<b>10,8</b>
20416 Ludmannsdorf	295	-47,6	1.786	44,8	<b>2.081</b>	<b>15,9</b>
20442 Magdalensberg	1.075	-38,9	1.208	-13,2	<b>2.283</b>	<b>-27,5</b>
20417 Maria Rain	146	-51,3	278	-5,4	<b>424</b>	<b>-28,6</b>
20418 Maria Saal	469	8,6	351	505,2	<b>820</b>	<b>67,3</b>
20419 Maria Wörth	18.054	-12,2	13.309	22,9	<b>31.363</b>	<b>-0,1</b>
20421 Moosburg	3.269	-28,4	3.775	24,6	<b>7.044</b>	<b>-7,3</b>
20424 Pörschach am Wörther See	52.384	-11,3	29.312	14,0	<b>81.696</b>	<b>-3,6</b>
20432 Schiefeling am See	12.921	-17,6	18.626	28,7	<b>31.547</b>	<b>4,6</b>

**S042 - Übernachtungen in allen Fremdenunterkünften**

Basiszeitraum: August 2020 (S)  
Auswahlzeitraum: August 2021 (S)

	Inland		Ausland		ZUSAMMEN	
	ABSOLUT	% ZV	ABSOLUT	% ZV	ABSOLUT	% ZV
20428 St. Margareten im Rosental	4.916	-19,7	13.911	59,6	<b>18.827</b>	<b>26,9</b>
20435 Techelsberg am Wörther See	9.175	-15,7	7.093	27,1	<b>16.268</b>	<b>-1,2</b>
20441 Zell	90	-47,1	62	1,6	<b>152</b>	<b>-34,2</b>
<b>BEZ Klagenfurt Land</b>	<b>194.659</b>	<b>-14,1</b>	<b>151.211</b>	<b>22,0</b>	<b>345.870</b>	<b>-1,3</b>
20501 Althofen	18.653	6,7	413	45,4	<b>19.066</b>	<b>7,3</b>
20502 Brückl	416	90,8	217	-48,1	<b>633</b>	<b>-0,5</b>
20503 Deutsch-Griffen	368	-14,8	546	-47,2	<b>914</b>	<b>-37,7</b>
20504 Eberstein	864	-35,0	1.321	7,4	<b>2.185</b>	<b>-14,6</b>
20534 Frauenstein	1.241	-36,0	1.217	19,8	<b>2.458</b>	<b>-16,8</b>
20505 Friesach	1.113	-1,2	1.122	56,7	<b>2.235</b>	<b>21,3</b>
20506 Glödnitz	1.827	-27,8	2.290	5,4	<b>4.117</b>	<b>-12,4</b>
20508 Gurk	3.166	-13,9	2.019	20,8	<b>5.185</b>	<b>-3,1</b>
20509 Guttaring	886	3,7	812	12,2	<b>1.698</b>	<b>7,6</b>
20511 Hüttenberg	1.514	-32,9	1.179	79,2	<b>2.693</b>	<b>-7,6</b>
20513 Klein St. Paul	618	1,1	609	30,4	<b>1.227</b>	<b>13,8</b>
20515 Liebenfels	1.388	-3,5	3.245	20,9	<b>4.633</b>	<b>12,4</b>
20518 Metnitz	724	-38,4	1.239	11,7	<b>1.963</b>	<b>-14,1</b>
20519 Micheldorf	1.394	-9,5	100	1.566,7	<b>1.494</b>	<b>-3,4</b>
20520 Mölbling	58	-48,7	66	-42,1	<b>124</b>	<b>-45,4</b>
20523 St. Georgen am Längsee	11.633	-1,0	5.002	5,2	<b>16.635</b>	<b>0,7</b>
20527 St. Veit an der Glan	2.975	18,7	1.757	27,0	<b>4.732</b>	<b>21,6</b>
20530 Straßburg	536	-8,4	990	27,4	<b>1.526</b>	<b>12,0</b>
20531 Weitensfeld im Gurktal	178	-10,1	187	-53,1	<b>365</b>	<b>-38,9</b>
<b>BEZ Sankt Veit an der Glan</b>	<b>49.552</b>	<b>-4,3</b>	<b>24.331</b>	<b>12,5</b>	<b>73.883</b>	<b>0,7</b>
20601 Bad Kleinkirchheim	51.215	5,9	100.631	46,0	<b>151.846</b>	<b>29,5</b>
20602 Baldramsdorf	268	36,0	1.916	125,1	<b>2.184</b>	<b>108,4</b>
20603 Berg im Drautal	4.607	-19,0	17.391	17,8	<b>21.998</b>	<b>7,6</b>

**S042 - Übernachtungen in allen Fremdenunterkünften**

Basiszeitraum: August 2020 (S)  
Auswahlzeitraum: August 2021 (S)

	Inland		Ausland		ZUSAMMEN	
	ABSOLUT	% ZV	ABSOLUT	% ZV	ABSOLUT	% ZV
20604 Dellach im Drautal	811	-49,9	22.595	33,4	<b>23.406</b>	<b>26,1</b>
20607 Flattach	3.471	-21,6	14.641	14,5	<b>18.112</b>	<b>5,2</b>
20608 Gmünd in Kärnten	2.811	-20,0	8.141	30,3	<b>10.952</b>	<b>12,2</b>
20609 Greifenburg	1.559	-16,0	12.842	25,2	<b>14.401</b>	<b>18,8</b>
20605 Großkirchheim	2.131	-11,7	8.020	41,3	<b>10.151</b>	<b>25,5</b>
20610 Heiligenblut	13.128	-17,9	31.902	15,1	<b>45.030</b>	<b>3,0</b>
20611 Irschen	1.803	-17,0	4.293	19,0	<b>6.096</b>	<b>5,5</b>
20613 Kleblach-Lind	1.014	29,7	1.571	7,8	<b>2.585</b>	<b>15,4</b>
20642 Krems in Kärnten	7.253	1,3	11.615	29,3	<b>18.868</b>	<b>16,9</b>
20616 Lendorf	1.573	-10,1	3.697	-1,9	<b>5.270</b>	<b>-4,5</b>
20643 Lurnfeld	1.191	73,9	4.217	34,3	<b>5.408</b>	<b>41,4</b>
20618 Mallnitz	4.619	-15,0	21.818	32,6	<b>26.437</b>	<b>20,8</b>
20619 Malta	5.114	-25,0	24.913	41,2	<b>30.027</b>	<b>22,8</b>
20620 Millstatt	29.469	-16,6	53.682	12,7	<b>83.151</b>	<b>0,2</b>
20622 Mörttschach	2.285	-34,5	6.510	-1,0	<b>8.795</b>	<b>-12,6</b>
20624 Mühldorf	415	-10,0	967	-0,7	<b>1.382</b>	<b>-3,7</b>
20625 Oberdrauburg	2.438	9,9	10.876	39,8	<b>13.314</b>	<b>33,2</b>
20627 Obervellach	3.499	11,6	7.627	12,3	<b>11.126</b>	<b>12,1</b>
20630 Radenthein	30.533	-28,3	100.218	25,4	<b>130.751</b>	<b>6,7</b>
20631 Rangersdorf	1.660	-14,5	4.800	32,2	<b>6.460</b>	<b>15,9</b>
20644 Reißeck	2.418	-15,4	7.218	21,9	<b>9.636</b>	<b>9,8</b>
20632 Rennweg am Katschberg	18.129	-22,7	52.929	31,7	<b>71.058</b>	<b>11,6</b>
20633 Sachsenburg	510	-13,4	5.999	46,5	<b>6.509</b>	<b>39,0</b>
20634 Seeboden	30.623	-3,4	42.584	18,0	<b>73.207</b>	<b>8,0</b>
20635 Spittal an der Drau	5.589	2,1	10.502	26,7	<b>16.091</b>	<b>16,9</b>
20636 Stall	489	2,1	1.546	31,8	<b>2.035</b>	<b>23,2</b>
20637 Steinfeld	411	-58,3	4.467	15,1	<b>4.878</b>	<b>0,2</b>
20638 Trebesing	4.376	31,3	5.135	-5,1	<b>9.511</b>	<b>8,7</b>
20639 Weißensee	55.600	-16,2	61.674	13,3	<b>117.274</b>	<b>-2,9</b>

**S042 - Übernachtungen in allen Fremdenunterkünften**

Basiszeitraum: August 2020 (S)  
Auswahlzeitraum: August 2021 (S)

	Inland		Ausland		ZUSAMMEN	
	ABSOLUT	% ZV	ABSOLUT	% ZV	ABSOLUT	% ZV
20640 Winklern	3.694	-13,0	1.831	63,9	5.525	3,0
<b>BEZ Spittal an der Drau</b>	<b>294.706</b>	<b>-12,7</b>	<b>668.768</b>	<b>25,4</b>	<b>963.474</b>	<b>10,7</b>
20701 Afritz am See	6.696	7,1	8.815	46,0	15.511	26,2
20702 Arnoldstein	1.135	2,1	2.731	-16,6	3.866	-11,8
20703 Arriach	1.731	-17,0	4.249	-6,5	5.980	-9,8
20705 Bad Bleiberg	2.281	-80,9	2.013	15,2	4.294	-68,6
20707 Feistritz an der Gail	256	-18,5	612	13,8	868	1,9
20708 Feld am See	11.771	-11,6	11.618	22,7	23.389	2,7
20710 Ferndorf	1.712	-39,1	9.293	14,3	11.005	0,6
20711 Finkenstein am Faaker See	69.220	-12,8	107.837	21,2	177.057	5,2
20712 Fresach	758	-20,7	3.269	47,6	4.027	27,0
20713 Hohenthurn	78	-52,4	1.867	16,2	1.945	9,8
20719 Nötsch im Gailtal	1.160	-19,9	6.778	12,6	7.938	6,3
20720 Paternion	1.289	-5,8	2.606	67,8	3.895	33,3
20721 Rosegg	2.756	69,0	3.864	66,6	6.620	67,6
20722 St. Jakob im Rosental	2.166	4,7	5.367	16,3	7.533	12,7
20723 Stockenboi	5.233	-16,1	13.531	6,3	18.764	-1,1
20724 Treffen am Ossiacher See	22.887	-13,9	42.746	32,6	65.633	11,6
20725 Velden am Wörther See	87.891	-7,4	50.256	30,2	138.147	3,5
20726 Weißenstein	265	-10,5	1.173	28,6	1.438	19,0
20727 Wernberg	1.864	-2,9	2.176	48,5	4.040	19,4
<b>BEZ Villach Land</b>	<b>221.149</b>	<b>-13,2</b>	<b>280.801</b>	<b>23,7</b>	<b>501.950</b>	<b>4,2</b>
20801 Bleiburg	3.088	0,6	1.548	10,8	4.636	3,8
20802 Diex	1.083	-50,7	1.683	-20,3	2.766	-35,8
20803 Eberndorf	15.225	60,0	6.608	31,1	21.833	50,0
20804 Eisenkappel-Vellach	7.119	311,7	2.020	29,7	9.139	178,1
20805 Feistritz ob Bleiburg	4.221	-21,2	4.145	77,0	8.366	8,6



**S042 - Übernachtungen in allen Fremdenunterkünften**

Basiszeitraum: August 2020 (S)  
Auswahlzeitraum: August 2021 (S)

	Inland		Ausland		ZUSAMMEN	
	ABSOLUT	% ZV	ABSOLUT	% ZV	ABSOLUT	% ZV
20806 Gallizien	823	13,8	959	-1,1	1.782	5,3
20807 Globasnitz	8	-76,5	94	135,0	102	37,8
20808 Griffen	336	4,0	664	61,6	1.000	36,2
20812 Ruden	43	-71,5	139	21,9	182	-31,3
20815 Sittersdorf	1.029	-28,0	1.605	60,5	2.634	8,4
20813 St. Kanzian am Klopeiner See	221.034	-1,2	60.620	10,9	281.654	1,2
20817 Völkermarkt	4.709	11,9	3.035	23,8	7.744	16,3
<b>BEZ Völkermarkt</b>	<b>258.718</b>	<b>2,5</b>	<b>83.120</b>	<b>15,3</b>	<b>341.838</b>	<b>5,3</b>
20901 Bad St. Leonhard im Lavanttal	7.532	-11,3	4.738	4,4	12.270	-5,9
20905 Frantschach-St. Gertraud	2.080	-39,2	3.859	-24,2	5.939	-30,2
20909 Lavamünd	502	-44,2	687	-7,9	1.189	-27,8
20911 Preitenegg	425	-52,4	299	-85,8	724	-75,9
20912 Reichenfels	830	32,2	962	28,8	1.792	30,3
20913 St. Andrä	876	-36,3	1.195	-28,9	2.071	-32,2
20914 St. Georgen im Lavanttal	482	-13,2	274	35,6	756	-0,1
20918 St. Paul im Lavanttal	732	28,2	483	201,9	1.215	66,2
20923 Wolfsberg	8.796	-13,7	8.884	14,9	17.680	-1,4
<b>BEZ Wolfsberg</b>	<b>22.255</b>	<b>-17,7</b>	<b>21.381</b>	<b>-7,1</b>	<b>43.636</b>	<b>-12,8</b>
21001 Albeck	2.417	-34,1	3.507	4,6	5.924	-15,6
21002 Feldkirchen in Kärnten	20.809	-18,7	14.529	23,7	35.338	-5,3
21003 Glanegg	590	-7,7	1.209	-12,3	1.799	-10,9
21004 Gnesau	1.215	18,8	4.883	-15,5	6.098	-10,3
21005 Himmelberg	442	-6,8	1.991	32,2	2.433	22,9
21006 Ossiach	42.342	-4,6	59.114	23,1	101.456	9,8
21007 Reichenau	16.984	-20,1	22.305	24,7	39.289	0,4
21008 St. Urban	4.089	-16,9	4.304	3,3	8.393	-7,6
21009 Steindorf am Ossiacher See	36.709	-11,2	44.588	26,4	81.297	6,1

**S042 - Übernachtungen in allen Fremdenunterkünften**

Basiszeitraum: August 2020 (S)  
Auswahlzeitraum: August 2021 (S)

	Inland		Ausland		ZUSAMMEN	
	ABSOLUT	% ZV	ABSOLUT	% ZV	ABSOLUT	% ZV
21010 Steuerberg	1.103	-9,5	1.927	-1,2	3.030	-4,4
BEZ Feldkirchen	126.700	-12,3	158.357	20,8	285.057	3,4
<b>KÄRNTEN</b>	<b>1.386.514</b>	<b>-9,5</b>	<b>1.842.857</b>	<b>24,0</b>	<b>3.229.371</b>	<b>7,0</b>

S040 - Ankünfte und Übernachtungen nach Herkunftsland

Basiszeitraum: August 2020 (S)  
Auswahlzeitraum: August 2021 (S)

2 Kärnten

Wohnbevölkerung: 561.293

			Gewerbebetriebe			Privatquartiere			Restl. Quartiere			FeWo/Haus			GESAMT		
			ANK.	ÜBERN.	+-%ZV	ANK.	ÜBERN.	+-%ZV	ANK.	ÜBERN.	+-%ZV	ANK.	ÜBERN.	+-%ZV	ANK.	ÜBERN.	+-%ZV
Inland	Österreich	Burgenland	10.163	36.169	17,5	282	1.022	-6,2	1.830	8.150	23,1	679	3.653	20,6	12.954	48.994	18,0
		Kärnten	12.725	34.157	-11,5	465	1.287	-27,4	6.616	59.986	2,3	1.121	5.465	-13,6	20.927	100.895	-4,2
		Niederösterreich	47.814	208.630	-1,9	2.032	8.987	-9,2	9.233	63.620	-9,4	4.509	30.137	-2,3	63.588	311.374	-3,8
		Oberösterreich	33.445	136.109	-7,0	1.305	5.500	-9,0	8.118	47.515	-22,1	2.773	16.149	-7,3	45.641	205.273	-11,1
		Salzburg	12.691	42.482	-12,9	448	1.542	-7,5	4.589	28.046	-9,5	946	5.451	-4,0	18.674	77.521	-11,0
		Steiermark	40.224	125.806	-10,1	1.314	4.682	-12,6	11.267	102.794	-7,4	2.860	16.069	-6,4	55.665	249.351	-8,8
		Tirol	10.475	39.315	-17,5	374	1.407	-30,6	3.385	19.208	-18,5	760	4.367	-22,6	14.994	64.297	-18,5
		Vorarlberg	4.030	16.547	-10,6	182	678	12,6	1.103	6.339	-25,3	361	2.500	-9,6	5.676	26.064	-14,2
		Wien	44.046	205.395	-14,2	1.992	10.458	-18,6	7.928	52.257	-19,0	4.631	34.635	-22,9	58.597	302.745	-16,3
		<i>Österreich</i>	<b>215.613</b>	<b>844.610</b>	<b>-8,5</b>	<b>8.394</b>	<b>35.563</b>	<b>-13,9</b>	<b>54.069</b>	<b>387.915</b>	<b>-10,8</b>	<b>18.640</b>	<b>118.426</b>	<b>-11,5</b>	<b>296.716</b>	<b>1.386.514</b>	<b>-9,5</b>
<i>Inland</i>			<b>215.613</b>	<b>844.610</b>	<b>-8,5</b>	<b>8.394</b>	<b>35.563</b>	<b>-13,9</b>	<b>54.069</b>	<b>387.915</b>	<b>-10,8</b>	<b>18.640</b>	<b>118.426</b>	<b>-11,5</b>	<b>296.716</b>	<b>1.386.514</b>	<b>-9,5</b>
Ausland	Deutschland	Baden Württemberg	21.135	104.711	10,1	1.352	7.292	18,8	14.577	74.977	4,9	3.941	32.185	-1,6	41.005	219.165	6,7
		Bayern	45.373	191.222	7,2	2.041	9.459	-0,9	24.487	114.261	-1,4	6.743	44.812	-3,1	78.644	359.754	2,8
		Berlin	3.078	15.915	66,6	258	1.600	45,5	1.437	4.810	20,0	500	4.940	-6,3	5.273	27.265	36,8
		Mitteldeutschland <sup>1)</sup>	15.054	82.357	60,7	918	6.018	38,8	8.137	41.905	55,4	2.561	25.262	51,4	26.670	155.542	56,7
		Norddeutschland <sup>2)</sup>	9.921	64.038	30,4	664	5.321	25,0	7.469	45.745	47,1	1.763	19.720	9,8	19.817	134.824	31,6
		Nordrhein-Westfalen	12.773	85.094	46,6	842	6.986	22,2	7.795	47.776	52,7	2.098	29.665	42,8	23.508	169.521	46,4
		Ostdeutschland <sup>3)</sup>	16.448	90.726	25,3	925	6.007	24,2	8.650	38.780	16,7	3.629	36.414	16,3	29.652	171.927	21,3
		<i>Deutschland</i>	<b>123.782</b>	<b>634.063</b>	<b>23,4</b>	<b>7.000</b>	<b>42.683</b>	<b>18,8</b>	<b>72.552</b>	<b>368.254</b>	<b>17,3</b>	<b>21.235</b>	<b>192.998</b>	<b>12,9</b>	<b>224.569</b>	<b>1.237.998</b>	<b>19,7</b>
	Restliches Ausland	Arabische Länder Asiens <sup>4)</sup>	122	523	200,6	2	8	-73,3	2	4	0,0	28	144	14.300,0	154	679	231,2
		Australien	19	68	88,9	0	0	-100,0	0	0	0	4	24	0,0	23	92	148,6
		Belgien	3.479	19.091	28,7	143	818	75,2	1.599	6.869	45,3	443	3.456	47,6	5.664	30.234	35,1
		Brasilien	10	10	-63,0	3	10	150,0	1	3	0,0	4	20	-23,1	18	43	-24,6
		Bulgarien	184	895	252,4	6	215	616,7	8	17	-56,4	15	101	0,0	213	1.228	189,6
		China <sup>5)</sup>	15	88	104,7	0	0	-100,0	0	0	-100,0	4	8	-83,3	19	96	-6,8
		Dänemark	533	1.638	198,9	38	236	136,0	444	1.932	127,0	29	236	112,6	1.044	4.042	151,1
		ehem. Jugoslawien <sup>7)</sup>	276	851	46,2	23	130	-4,4	30	84	-10,6	19	166	-67,7	348	1.231	-7,2
		Estland	97	323	48,8	5	9	0,0	31	43	975,0	12	32	255,6	145	407	77,0
		Finnland	80	246	-15,8	7	17	0,0	16	21	-27,6	0	8	-33,3	103	292	-12,3
		Frankreich	1.544	3.480	20,5	118	263	21,8	522	956	68,3	138	654	-23,1	2.322	5.353	18,4
		Griechenland	73	228	-1,3	5	15	650,0	23	101	676,9	6	17	-46,9	107	361	29,9
		Indien	12	20	-23,1	1	6	0,0	4	4	-77,8	9	36	0,0	26	66	50,0
		Irland (Republik)	129	358	404,2	2	27	0,0	7	20	-68,3	5	50	1.150,0	143	455	229,7
		Island	28	57	2.750,0	3	3	0,0	2	2	0,0	0	25	-21,9	33	87	155,9
		Israel	619	2.248	2.193,9	23	43	514,3	62	127	0,0	146	848	0,0	850	3.266	3.010,5
		Italien	13.985	43.847	11,5	661	2.105	-9,7	3.654	10.907	2,2	1.896	11.550	11,6	20.196	68.409	9,1
		Japan	21	73	-51,3	0	0	-100,0	1	1	-50,0	1	3	0,0	23	77	-49,7
		Kanada	59	211	240,3	0	0	0	9	51	410,0	4	17	21,4	72	279	224,4
		Kroatien	539	1.851	157,8	43	365	126,7	45	96	-25,0	109	770	393,6	736	3.082	165,0
		Lettland	82	181	1.710,0	1	1	-66,7	71	135	4.400,0	14	28	-71,4	168	345	202,6
Litauen	189	305	103,3	23	27	-64,5	89	127	139,6	18	34	3.300,0	319	493	76,1		
Luxemburg	467	1.505	28,1	14	55	400,0	72	262	-12,7	35	240	8,1	588	2.062	20,7		
Malta	25	57	-38,7	0	0	0	4	8	-77,1	2	14	0,0	31	79	-38,3		
Neuseeland	41	129	-13,4	0	0	0	0	0	-100,0	0	0	-100,0	41	129	-15,1		
Niederlande	17.091	86.197	38,6	932	5.479	75,0	21.759	211.377	62,5	4.165	39.496	25,4	43.947	342.549	51,0		
Norwegen	92	228	162,1	3	6	0,0	28	58	314,3	7	63	687,5	130	355	225,7		
Polen	2.891	7.341	11,3	300	1.629	32,2	1.202	3.099	4,7	435	2.372	-16,6	4.828	14.441	6,0		
Portugal	37	94	-34,7	2	20	0,0	15	24	-74,5	4	110	0,0	58	248	4,2		

S040 - Ankünfte und Übernachtungen nach Herkunftsland

Basiszeitraum: August 2020 (S)  
Auswahlzeitraum: August 2021 (S)

2 Kärnten

Wohnbevölkerung: 561.293

			Gewerbebetriebe			Privatquartiere			Restl. Quartiere			FeWo/Haus			GESAMT		
			ANK.	ÜBERN.	+-%ZV	ANK.	ÜBERN.	+-%ZV	ANK.	ÜBERN.	+-%ZV	ANK.	ÜBERN.	+-%ZV	ANK.	ÜBERN.	+-%ZV
Ausland	Restliches Ausland	Rumänien	807	2.145	95,9	53	195	16,8	168	672	873,9	132	837	43,6	1.160	3.849	101,1
		Russland	112	467	123,4	10	53	430,0	12	42	4.100,0	10	58	11,5	144	620	127,9
		Saudi-Arabien	81	159	0,0	2	2	0,0	10	22	0,0	10	23	0,0	103	206	0,0
		Schweden	333	1.017	170,5	17	56	0,0	111	242	191,6	20	127	-8,0	481	1.442	141,5
		Schweiz und Liechtenstein	3.730	12.991	11,7	112	511	11,1	1.118	4.961	-7,1	252	1.960	11,4	5.212	20.423	6,4
		Slowakei	1.294	4.058	30,8	106	425	43,6	315	689	-13,9	227	1.603	46,9	1.942	6.775	28,1
		Slowenien	995	2.727	3,8	65	304	-17,8	863	1.753	-22,8	101	1.145	65,0	2.024	5.929	-0,5
		Spanien	440	1.370	32,6	44	106	-22,6	140	295	21,4	56	261	-0,8	680	2.032	21,2
		Südafrika	15	49	-3,9	0	0	0	7	7	250,0	0	0	0	22	56	5,7
		Südkorea	9	57	159,1	0	0	0	2	2	-66,7	0	0	0	11	59	110,7
		Südostasien <sup>8)</sup>	40	162	295,1	2	8	700,0	1	1	-96,2	13	75	650,0	56	246	215,4
		Taiwan	0	38	3.700,0	0	0	0	4	4	0,0	0	0	0	4	42	4.100,0
		Tschechische Republik	5.539	20.020	8,4	384	1.176	18,3	3.868	12.437	17,8	1.688	9.690	36,3	11.479	43.323	16,7
		Türkei	29	157	166,1	0	0	-100,0	1	1	0,0	3	9	-83,3	33	167	40,3
		übrige GUS <sup>6)</sup>	52	110	71,9	2	6	0,0	4	4	-90,9	5	24	2.300,0	63	144	32,1
		Übriges Afrika	146	463	68,4	1	33	0,0	9	15	50,0	9	37	-2,6	165	548	69,7
		Übriges Asien	31	85	-5,6	2	2	-87,5	5	35	0,0	3	8	-90,8	41	130	-32,6
		Übriges Ausland	870	3.386	-64,4	12	46	-86,5	285	928	14,9	14	134	-64,7	1.181	4.494	-59,3
		Ukraine	214	546	140,5	25	169	96,5	13	47	213,3	24	79	203,8	276	841	137,6
		Ungarn	5.110	18.629	14,8	342	1.938	20,8	712	2.098	-4,4	824	4.232	1,0	6.988	26.897	11,1
		USA	563	1.747	376,0	16	62	675,0	22	79	172,4	46	189	76,6	647	2.077	306,5
		Vereinigte Arabische Emirate	128	306	313,5	0	0	-100,0	0	0	0	25	164	26,2	153	470	126,0
		Vereinigtes Königreich	465	2.016	-13,3	21	76	-44,9	49	215	-37,7	53	352	-24,8	588	2.659	-18,8
Zentral- und Südamerika	147	451	92,7	0	0	-100,0	30	119	190,2	31	216	596,8	208	786	129,8		
Zypern	45	136	444,0	0	0	0	0	0	0	4	28	0,0	49	164	556,0		
		<i>Restliches Ausland</i>	<b>63.934</b>	<b>245.435</b>	<b>23,1</b>	<b>3.574</b>	<b>16.655</b>	<b>32,0</b>	<b>37.449</b>	<b>260.996</b>	<b>50,3</b>	<b>11.102</b>	<b>81.773</b>	<b>23,0</b>	<b>116.059</b>	<b>604.859</b>	<b>33,8</b>
	<i>Ausland</i>		<b>187.716</b>	<b>879.498</b>	<b>23,3</b>	<b>10.574</b>	<b>59.338</b>	<b>22,2</b>	<b>110.001</b>	<b>629.250</b>	<b>29,1</b>	<b>32.337</b>	<b>274.771</b>	<b>15,7</b>	<b>340.628</b>	<b>1.842.857</b>	<b>24,0</b>
	<i>In-/Ausland</i>		<b>403.329</b>	<b>1.724.108</b>	<b>5,4</b>	<b>18.968</b>	<b>94.901</b>	<b>5,6</b>	<b>164.070</b>	<b>1.017.165</b>	<b>10,3</b>	<b>50.977</b>	<b>393.197</b>	<b>5,9</b>	<b>637.344</b>	<b>3.229.371</b>	<b>7,0</b>

1) Hessen, Rheinland-Pfalz, Saarland. - 2) Niedersachsen, Hamburg, Bremen, Schleswig-Holstein. - 3) Sachsen, Sachsen-Anhalt, Thüringen, Brandenburg, Mecklenburg-Vorpommern. - 4) Jemen, Bahrain, Irak, Jordanien, Katar, Kuwait, Libanon, Oman, Saudi-Arabien, Syrien, Vereinigte Arabische Emirate. - 5) inkl. Hong Kong, Macao. - 6) Belarus, Moldawien, Armenien, Aserbaidschan, Georgien, Kasachstan, Kirgisistan, Tadschikistan, Turkmenistan, Usbekistan. - 7) Ohne Kroatien und Slowenien, inkl. Bosnien-Herzegowina, Mazedonien, Serbien und Montenegro. - 8) Indonesien, Malaysia, Singapur, Nordkorea, Thailand, Brunei, Kambodscha, Laos, Philippinen, Vietnam.

**S040 - Ankünfte und Übernachtungen nach Herkunftsland**

Basiszeitraum: August 2020 (S)  
Auswahlzeitraum: August 2021 (S)

**2 Kärnten**

Wohnbevölkerung: 561.293

		Inland			Ausland			Insgesamt		
		ANK.	ÜBERN.	+-%ZV	ANK.	ÜBERN.	+-%ZV	ANK.	ÜBERN.	+-%ZV
Gewerbebetriebe	4-Stern-Superior	13.255	56.146	-6,2	8.938	46.400	34,5	22.193	102.546	8,7
	Gewerbl. Beherb.betriebe 2 bzw. 1*	19.940	69.421	-8,5	18.197	60.883	24,6	38.137	130.304	4,5
	Gewerbl. Beherb.betriebe 3*	78.474	271.466	-5,8	74.069	274.620	23,9	152.543	546.086	7,1
	Gewerbl. Beherb.betriebe 4*	76.570	296.603	-8,3	57.899	274.344	31,0	134.469	570.947	7,1
	Gewerbl. Beherb.betriebe 5*	3.562	12.660	2,8	2.351	11.143	33,6	5.913	23.803	15,3
	Gewerbl.Ferienwohnung bzw. -haus	23.812	138.314	-15,1	26.262	212.108	11,4	50.074	350.422	-0,8
	<i>Gewerbebetriebe</i>	<b>215.613</b>	<b>844.610</b>	<b>-8,5</b>	<b>187.716</b>	<b>879.498</b>	<b>23,3</b>	<b>403.329</b>	<b>1.724.108</b>	<b>5,4</b>
Privatquartiere	Privatquartiere auf Bauernhof	1.894	9.239	-2,6	2.398	17.387	12,2	4.292	26.626	6,6
	Privatquartiere nicht auf Bauernhof	6.500	26.324	-17,3	8.176	41.951	26,9	14.676	68.275	5,2
	<i>Privatquartiere</i>	<b>8.394</b>	<b>35.563</b>	<b>-13,9</b>	<b>10.574</b>	<b>59.338</b>	<b>22,2</b>	<b>18.968</b>	<b>94.901</b>	<b>5,6</b>
Restl. Quartiere	Bewirtschaftete Schutzhütten	4.062	4.390	-23,4	4.180	4.730	-12,3	8.242	9.120	-18,0
	Campingplatz	35.186	282.375	-14,6	97.584	596.045	30,2	132.770	878.420	11,4
	Jugendherbergen u. -gästehäuser	4.460	15.679	-2,5	3.730	7.229	67,9	8.190	22.908	12,4
	Kinder- u. Jugendherholungsheime	861	8.975	47,7	968	3.594	130,1	1.829	12.569	64,6
	Kurheim der Sozialversicherungsträger	1.360	20.318	4,0	2	38	-60,0	1.362	20.356	3,7
	Private u. öffentl. Kurheime	1.082	15.845	-5,8	29	183	-20,1	1.111	16.028	-6,0
	Sonstige Fremdenunterkunft	7.058	40.333	0,2	3.508	17.431	-4,3	10.566	57.764	-1,2
	<i>Restl. Quartiere</i>	<b>54.069</b>	<b>387.915</b>	<b>-10,8</b>	<b>110.001</b>	<b>629.250</b>	<b>29,1</b>	<b>164.070</b>	<b>1.017.165</b>	<b>10,3</b>
FeWo/Haus	Ferienwohnung (priv.) auf Bauernhof	2.838	20.367	-11,8	5.861	53.951	10,4	8.699	74.318	3,3
	Ferienwohnung (priv.) n. auf Bauernhof	15.802	98.059	-11,5	26.476	220.820	17,1	42.278	318.879	6,5
	<i>FeWo/Haus</i>	<b>18.640</b>	<b>118.426</b>	<b>-11,5</b>	<b>32.337</b>	<b>274.771</b>	<b>15,7</b>	<b>50.977</b>	<b>393.197</b>	<b>5,9</b>
<b>KÄRNTEN</b>		<b>296.716</b>	<b>1.386.514</b>	<b>-9,5</b>	<b>340.628</b>	<b>1.842.857</b>	<b>24,0</b>	<b>637.344</b>	<b>3.229.371</b>	<b>7,0</b>

**S042 - Übernachtungen in allen Fremdenunterkünften**

Basiszeitraum: August 2020 (S), Juli 2020 (S)

Auswahlzeitraum: August 2021 (S), Juli 2021 (S)

	Inland		Ausland		ZUSAMMEN	
	ABSOLUT	% ZV	ABSOLUT	% ZV	ABSOLUT	% ZV
20101 Klagenfurt am Wörthersee	95.691	6,3	83.911	36,9	179.602	18,7
<b>BEZ Klagenfurt (Stadt)</b>	<b>95.691</b>	<b>6,3</b>	<b>83.911</b>	<b>36,9</b>	<b>179.602</b>	<b>18,7</b>
20201 Villach	146.274	-6,7	245.422	13,9	391.696	5,2
<b>BEZ Villach (Stadt)</b>	<b>146.274</b>	<b>-6,7</b>	<b>245.422</b>	<b>13,9</b>	<b>391.696</b>	<b>5,2</b>
20302 Dellach	5.564	4,5	8.876	-11,8	14.440	-6,1
20320 Gitschtal	19.942	-7,3	22.055	9,5	41.997	0,8
20305 Hermagor-Pressegger See	120.772	-7,6	306.299	15,1	427.071	7,6
20306 Kirchbach	4.148	-17,1	27.581	12,5	31.729	7,5
20307 Kötschach-Mauthen	8.660	-8,0	37.315	15,1	45.975	9,9
20321 Lesachtal	19.196	-13,1	31.212	12,7	50.408	1,2
20316 St. Stefan im Gailtal	3.618	-6,7	8.164	7,0	11.782	2,4
<b>BEZ Hermagor</b>	<b>181.900</b>	<b>-8,1</b>	<b>441.502</b>	<b>13,6</b>	<b>623.402</b>	<b>6,3</b>
20402 Ebenthal in Kärnten	186	-74,3	187	-50,5	373	-66,2
20403 Feistritz im Rosental	2.267	-68,2	12.972	-8,6	15.239	-28,5
20405 Ferlach	6.777	21,5	7.028	17,2	13.805	19,3
20409 Grafenstein	97	-46,7	37	-39,3	134	-44,9
20412 Keutschach am See	128.594	-11,6	61.335	2,3	189.929	-7,5
20415 Krumpendorf am Wörther See	46.080	-1,6	21.954	6,0	68.034	0,7
20414 Köttmannsdorf	1.551	16,9	1.880	15,4	3.431	16,1
20416 Ludmannsdorf	849	-10,5	3.282	12,4	4.131	6,7
20442 Magdalensberg	2.525	-8,0	1.741	-14,7	4.266	-10,9
20417 Maria Rain	244	-62,3	583	-3,6	827	-33,9
20418 Maria Saal	984	38,6	966	115,1	1.950	68,2
20419 Maria Wörth	39.848	-4,8	22.716	10,7	62.564	0,3
20421 Moosburg	5.365	-36,4	5.966	-2,0	11.331	-22,0

**S042 - Übernachtungen in allen Fremdenunterkünften**

Basiszeitraum: August 2020 (S), Juli 2020 (S)

Auswahlzeitraum: August 2021 (S), Juli 2021 (S)

	Inland		Ausland		ZUSAMMEN	
	ABSOLUT	% ZV	ABSOLUT	% ZV	ABSOLUT	% ZV
20424 Pörtschach am Wörther See	107.119	-8,2	50.469	3,6	<b>157.588</b>	<b>-4,8</b>
20432 Schiefing am See	26.932	-11,3	32.162	12,1	<b>59.094</b>	<b>0,1</b>
20428 St. Margareten im Rosental	10.182	-9,8	20.338	22,5	<b>30.520</b>	<b>9,4</b>
20435 Techelsberg am Wörther See	17.907	-15,4	12.391	13,6	<b>30.298</b>	<b>-5,5</b>
20441 Zell	138	-46,1	155	-10,4	<b>293</b>	<b>-31,7</b>
<b>BEZ Klagenfurt Land</b>	<b>397.645</b>	<b>-10,1</b>	<b>256.162</b>	<b>6,4</b>	<b>653.807</b>	<b>-4,3</b>
20501 Althofen	34.781	0,6	741	46,2	<b>35.522</b>	<b>1,3</b>
20502 Brückl	724	60,2	467	-30,7	<b>1.191</b>	<b>5,8</b>
20503 Deutsch-Griffen	916	4,2	918	-39,0	<b>1.834</b>	<b>-23,0</b>
20504 Eberstein	1.627	-32,1	1.986	-13,8	<b>3.613</b>	<b>-23,1</b>
20534 Frauenstein	2.520	-20,6	2.105	8,1	<b>4.625</b>	<b>-9,7</b>
20505 Friesach	2.051	2,5	1.922	50,7	<b>3.973</b>	<b>21,3</b>
20506 Glödnitz	3.310	-20,0	3.802	-1,0	<b>7.112</b>	<b>-10,8</b>
20508 Gurk	5.499	-8,1	3.191	-10,4	<b>8.690</b>	<b>-8,9</b>
20509 Guttaring	1.553	9,8	1.328	-4,7	<b>2.881</b>	<b>2,6</b>
20511 Hüttenberg	2.372	-39,4	1.673	53,5	<b>4.045</b>	<b>-19,1</b>
20513 Klein St. Paul	1.035	-17,1	1.155	11,1	<b>2.190</b>	<b>-4,3</b>
20515 Liebenfels	3.219	7,0	5.284	-1,3	<b>8.503</b>	<b>1,7</b>
20518 Metnitz	2.061	-19,5	2.015	13,6	<b>4.076</b>	<b>-5,9</b>
20519 Micheldorf	2.621	-16,2	163	232,7	<b>2.784</b>	<b>-12,4</b>
20520 Mölbling	169	-27,5	141	-54,5	<b>310</b>	<b>-42,9</b>
20523 St. Georgen am Längsee	22.326	-3,8	8.485	3,3	<b>30.811</b>	<b>-1,9</b>
20527 St. Veit an der Glan	6.246	17,9	4.484	54,1	<b>10.730</b>	<b>30,8</b>
20530 Straßburg	1.162	-8,0	1.534	15,9	<b>2.696</b>	<b>4,3</b>
20531 Weitensfeld im Gurktal	296	-22,1	333	-43,0	<b>629</b>	<b>-34,8</b>
<b>BEZ Sankt Veit an der Glan</b>	<b>94.488</b>	<b>-4,8</b>	<b>41.727</b>	<b>5,2</b>	<b>136.215</b>	<b>-1,9</b>

**S042 - Übernachtungen in allen Fremdenunterkünften**

Basiszeitraum: August 2020 (S), Juli 2020 (S)

Auswahlzeitraum: August 2021 (S), Juli 2021 (S)

	Inland		Ausland		ZUSAMMEN	
	ABSOLUT	% ZV	ABSOLUT	% ZV	ABSOLUT	% ZV
20601 Bad Kleinkirchheim	90.389	-0,1	152.104	27,2	<b>242.493</b>	<b>15,4</b>
20602 Baldramsdorf	500	25,0	2.999	75,7	<b>3.499</b>	<b>66,1</b>
20603 Berg im Drautal	8.478	-19,9	28.470	3,7	<b>36.948</b>	<b>-2,9</b>
20604 Dellach im Drautal	1.898	-39,9	37.876	10,4	<b>39.774</b>	<b>6,2</b>
20607 Flattach	8.371	-15,5	25.885	-0,8	<b>34.256</b>	<b>-4,8</b>
20608 Gmünd in Kärnten	6.055	-6,8	13.852	11,9	<b>19.907</b>	<b>5,5</b>
20609 Greifenburg	2.881	-14,1	21.481	7,9	<b>24.362</b>	<b>4,7</b>
20605 Großkirchheim	3.783	-7,5	12.841	8,2	<b>16.624</b>	<b>4,2</b>
20610 Heiligenblut	24.570	-14,0	53.069	6,3	<b>77.639</b>	<b>-1,1</b>
20611 Irschen	3.241	-14,3	7.591	11,3	<b>10.832</b>	<b>2,2</b>
20613 Kleblach-Lind	1.739	48,6	2.820	4,7	<b>4.559</b>	<b>18,0</b>
20642 Krems in Kärnten	13.321	7,3	19.153	16,2	<b>32.474</b>	<b>12,4</b>
20616 Lendorf	3.148	-13,9	6.052	-6,8	<b>9.200</b>	<b>-9,4</b>
20643 Lurnfeld	1.947	55,0	7.620	27,9	<b>9.567</b>	<b>32,6</b>
20618 Mallnitz	8.261	-18,5	35.459	19,3	<b>43.720</b>	<b>9,7</b>
20619 Malta	9.454	-24,1	41.220	17,4	<b>50.674</b>	<b>6,5</b>
20620 Millstatt	58.884	-13,5	96.804	4,0	<b>155.688</b>	<b>-3,4</b>
20622 Mörttschach	4.487	-31,1	10.999	-12,1	<b>15.486</b>	<b>-18,6</b>
20624 Mühldorf	635	-21,8	1.463	-12,2	<b>2.098</b>	<b>-15,4</b>
20625 Oberdrauburg	3.782	-0,2	18.089	16,3	<b>21.871</b>	<b>13,1</b>
20627 Obervellach	6.382	1,7	14.189	4,7	<b>20.571</b>	<b>3,8</b>
20630 Radenthein	68.394	-13,0	169.020	8,9	<b>237.414</b>	<b>1,6</b>
20631 Rangersdorf	2.967	-20,4	7.727	24,2	<b>10.694</b>	<b>7,5</b>
20644 Reißeck	4.616	-6,8	13.291	7,5	<b>17.907</b>	<b>3,4</b>
20632 Rennweg am Katschberg	35.815	-10,9	85.749	10,0	<b>121.564</b>	<b>2,9</b>
20633 Sachsenburg	840	-18,8	10.192	30,0	<b>11.032</b>	<b>24,3</b>
20634 Seeboden	56.928	-5,0	74.685	7,1	<b>131.613</b>	<b>1,5</b>



**S042 - Übernachtungen in allen Fremdenunterkünften**

Basiszeitraum: August 2020 (S), Juli 2020 (S)

Auswahlzeitraum: August 2021 (S), Juli 2021 (S)

	Inland		Ausland		ZUSAMMEN	
	ABSOLUT	% ZV	ABSOLUT	% ZV	ABSOLUT	% ZV
20635 Spittal an der Drau	10.334	3,1	18.354	14,2	<b>28.688</b>	<b>9,9</b>
20636 Stall	701	1,6	2.541	21,9	<b>3.242</b>	<b>16,9</b>
20637 Steinfeld	780	-52,1	7.227	1,5	<b>8.007</b>	<b>-8,5</b>
20638 Trebesing	8.423	19,3	8.688	-13,3	<b>17.111</b>	<b>0,2</b>
20639 Weißensee	114.367	-11,8	113.262	5,1	<b>227.629</b>	<b>-4,1</b>
20640 Winklern	6.261	-17,3	2.742	33,2	<b>9.003</b>	<b>-6,5</b>
<b>BEZ Spittal an der Drau</b>	<b>572.632</b>	<b>-9,5</b>	<b>1.123.514</b>	<b>10,4</b>	<b>1.696.146</b>	<b>2,8</b>
20701 Afritz am See	12.332	3,1	13.489	22,1	<b>25.821</b>	<b>12,2</b>
20702 Arnoldstein	2.166	14,8	4.666	-14,0	<b>6.832</b>	<b>-6,5</b>
20703 Arriach	3.386	-10,9	7.872	-8,8	<b>11.258</b>	<b>-9,5</b>
20705 Bad Bleiberg	4.998	-79,1	3.622	25,2	<b>8.620</b>	<b>-67,9</b>
20707 Feistritz an der Gail	467	-21,8	1.090	2,7	<b>1.557</b>	<b>-6,1</b>
20708 Feld am See	23.905	-5,3	19.324	1,9	<b>43.229</b>	<b>-2,2</b>
20710 Ferndorf	3.758	-27,4	17.193	5,6	<b>20.951</b>	<b>-2,4</b>
20711 Finkenstein am Faaker See	140.783	-9,1	188.872	6,5	<b>329.655</b>	<b>-0,7</b>
20712 Fresach	1.582	-9,0	4.965	20,0	<b>6.547</b>	<b>11,4</b>
20713 Hohenthurn	287	15,7	3.371	5,0	<b>3.658</b>	<b>5,8</b>
20719 Nötsch im Gailtal	2.484	-1,7	12.001	-7,2	<b>14.485</b>	<b>-6,3</b>
20720 Paternion	1.711	-7,9	3.237	44,0	<b>4.948</b>	<b>20,5</b>
20721 Rosegg	4.710	41,1	6.783	44,3	<b>11.493</b>	<b>43,0</b>
20722 St. Jakob im Rosental	4.229	7,5	9.529	6,4	<b>13.758</b>	<b>6,8</b>
20723 Stockenboi	11.185	-8,8	23.895	-2,3	<b>35.080</b>	<b>-4,5</b>
20724 Treffen am Ossiacher See	44.475	-10,4	72.538	12,5	<b>117.013</b>	<b>2,5</b>
20725 Velden am Wörther See	177.085	-3,7	87.077	10,3	<b>264.162</b>	<b>0,5</b>
20726 Weißenstein	360	-20,9	1.989	23,1	<b>2.349</b>	<b>13,4</b>
20727 Wernberg	4.078	3,7	3.293	29,4	<b>7.371</b>	<b>13,8</b>

**S042 - Übernachtungen in allen Fremdenunterkünften**

Basiszeitraum: August 2020 (S), Juli 2020 (S)

Auswahlzeitraum: August 2021 (S), Juli 2021 (S)

	Inland		Ausland		ZUSAMMEN	
	ABSOLUT	% ZV	ABSOLUT	% ZV	ABSOLUT	% ZV
<b>BEZ Villach Land</b>	<b>443.981</b>	<b>-9,6</b>	<b>484.806</b>	<b>7,8</b>	<b>928.787</b>	<b>-1,3</b>
20801 Bleiburg	5.690	-10,5	2.605	-1,7	<b>8.295</b>	<b>-7,9</b>
20802 Diex	2.260	-41,2	2.161	-46,1	<b>4.421</b>	<b>-43,7</b>
20803 Eberndorf	29.802	57,6	11.279	27,9	<b>41.081</b>	<b>48,1</b>
20804 Eisenkappel-Vellach	14.321	305,9	3.418	7,5	<b>17.739</b>	<b>164,4</b>
20805 Feistritz ob Bleiburg	7.973	-7,8	6.828	64,5	<b>14.801</b>	<b>15,7</b>
20806 Gallizien	1.806	2,1	1.653	-4,7	<b>3.459</b>	<b>-1,3</b>
20807 Globasnitz	10	-81,5	121	61,3	<b>131</b>	<b>1,6</b>
20808 Griffen	603	0,0	1.060	37,7	<b>1.663</b>	<b>21,1</b>
20812 Ruden	91	-58,8	227	1,3	<b>318</b>	<b>-28,5</b>
20815 Sittersdorf	1.893	-19,9	2.682	31,5	<b>4.575</b>	<b>4,0</b>
20813 St. Kanzian am Klopeiner See	437.656	-0,1	103.378	-1,3	<b>541.034</b>	<b>-0,3</b>
20817 Völkermarkt	8.537	7,0	5.308	22,9	<b>13.845</b>	<b>12,6</b>
<b>BEZ Völkermarkt</b>	<b>510.642</b>	<b>3,7</b>	<b>140.720</b>	<b>2,9</b>	<b>651.362</b>	<b>3,6</b>
20901 Bad St. Leonhard im Lavanttal	14.225	-9,0	7.815	-12,2	<b>22.040</b>	<b>-10,1</b>
20905 Frantschach-St. Gertraud	3.931	-30,2	6.879	-26,7	<b>10.810</b>	<b>-28,0</b>
20909 Lavamünd	1.152	-30,1	1.173	-22,2	<b>2.325</b>	<b>-26,3</b>
20911 Preitenegg	1.135	-33,7	735	-68,6	<b>1.870</b>	<b>-53,9</b>
20912 Reichenfels	1.563	6,5	1.377	-3,4	<b>2.940</b>	<b>1,6</b>
20913 St. Andrä	1.550	-32,5	2.700	-22,6	<b>4.250</b>	<b>-26,5</b>
20914 St. Georgen im Lavanttal	1.001	-8,5	558	-58,6	<b>1.559</b>	<b>-36,1</b>
20918 St. Paul im Lavanttal	1.477	22,2	669	48,7	<b>2.146</b>	<b>29,4</b>
20923 Wolfsberg	16.505	-15,0	14.595	-1,9	<b>31.100</b>	<b>-9,3</b>
<b>BEZ Wolfsberg</b>	<b>42.539</b>	<b>-15,1</b>	<b>36.501</b>	<b>-16,5</b>	<b>79.040</b>	<b>-15,8</b>
21001 Albeck	4.584	-22,8	5.459	-10,7	<b>10.043</b>	<b>-16,7</b>

**S042 - Übernachtungen in allen Fremdenunterkünften**

Basiszeitraum: August 2020 (S), Juli 2020 (S)

Auswahlzeitraum: August 2021 (S), Juli 2021 (S)

	Inland		Ausland		ZUSAMMEN	
	ABSOLUT	% ZV	ABSOLUT	% ZV	ABSOLUT	% ZV
21002 Feldkirchen in Kärnten	39.672	-14,1	21.502	0,1	<b>61.174</b>	<b>-9,6</b>
21003 Glanegg	1.375	4,5	2.226	-15,2	<b>3.601</b>	<b>-8,6</b>
21004 Gnesau	2.058	15,5	7.349	-23,1	<b>9.407</b>	<b>-17,0</b>
21005 Himmelberg	746	-6,8	3.933	3,9	<b>4.679</b>	<b>2,0</b>
21006 Ossiach	81.400	-3,9	97.553	3,1	<b>178.953</b>	<b>-0,2</b>
21007 Reichenau	32.385	-15,5	37.388	10,2	<b>69.773</b>	<b>-3,4</b>
21008 St. Urban	7.915	-13,2	6.977	-20,5	<b>14.892</b>	<b>-16,8</b>
21009 Steindorf am Ossiacher See	75.766	-4,2	76.372	11,3	<b>152.138</b>	<b>3,0</b>
21010 Steuerberg	2.307	-14,2	3.054	-15,3	<b>5.361</b>	<b>-14,8</b>
<b>BEZ Feldkirchen</b>	<b>248.208</b>	<b>-8,0</b>	<b>261.813</b>	<b>3,4</b>	<b>510.021</b>	<b>-2,5</b>
<b>KÄRNTEN</b>	<b>2.734.000</b>	<b>-6,4</b>	<b>3.116.078</b>	<b>9,5</b>	<b>5.850.078</b>	<b>1,4</b>

S040 - Ankünfte und Übernachtungen nach Herkunftsland

Basiszeitraum:  
Auswahlzeitraum:

August 2020 (S), Juli 2020 (S)  
August 2021 (S), Juli 2021 (S)

2 Kärnten

Wohnbevölkerung: 561.293

			Gewerbebetriebe			Privatquartiere			Restl. Quartiere			FeWo/Haus			GESAMT		
			ANK.	ÜBERN.	+-%ZV	ANK.	ÜBERN.	+-%ZV	ANK.	ÜBERN.	+-%ZV	ANK.	ÜBERN.	+-%ZV	ANK.	ÜBERN.	+-%ZV
Inland	Österreich	Burgenland	20.124	70.117	19,6	527	1.950	5,1	3.286	15.484	28,8	1.423	7.150	28,0	25.360	94.701	21,2
		Kärnten	24.795	64.742	-7,1	841	2.361	-32,9	12.836	116.440	1,8	2.080	10.043	-15,2	40.552	193.586	-2,9
		Niederösterreich	100.289	427.309	0,5	4.183	18.237	-3,8	20.614	136.836	-5,6	10.338	63.868	2,1	135.424	646.250	-0,8
		Oberösterreich	60.724	240.180	-3,6	2.237	9.112	-7,4	15.947	90.683	-14,6	5.216	29.501	-2,2	84.124	369.476	-6,6
		Salzburg	24.374	80.777	-14,7	794	2.671	-11,2	9.096	54.436	-11,1	1.659	9.545	-7,6	35.923	147.429	-12,9
		Steiermark	77.728	239.779	-6,6	2.542	8.971	-15,9	23.154	205.675	-2,5	5.798	31.530	0,9	109.222	485.955	-4,6
		Tirol	20.515	76.625	-20,7	743	2.782	-23,9	6.503	36.869	-23,1	1.551	9.183	-16,4	29.312	125.459	-21,2
		Vorarlberg	7.475	29.853	-11,8	325	1.099	-14,0	2.189	12.102	-21,6	739	4.741	0,8	10.728	47.795	-13,5
		Wien	91.277	418.457	-10,4	4.102	21.220	-12,3	17.051	110.662	-13,1	10.444	73.010	-14,9	122.874	623.349	-11,5
		Österreich	427.301	1.647.839	-5,9	16.294	68.403	-11,1	110.676	779.187	-7,3	39.248	238.571	-5,8	593.519	2.734.000	-6,4
	Inland	427.301	1.647.839	-5,9	16.294	68.403	-11,1	110.676	779.187	-7,3	39.248	238.571	-5,8	593.519	2.734.000	-6,4	
Ausland	Deutschland	Baden Württemberg	28.422	133.498	9,6	1.822	9.540	13,6	18.893	93.382	7,2	4.982	38.968	0,1	54.119	275.388	7,5
		Bayern	63.017	249.268	4,3	2.896	12.769	-1,8	33.143	151.285	-1,7	8.654	55.110	-5,1	107.710	468.432	0,9
		Berlin	7.236	40.793	23,5	574	3.964	19,3	3.922	14.857	12,0	1.696	16.103	-5,7	13.428	75.717	13,6
		Mitteldeutschland <sup>1)</sup>	25.027	130.205	11,4	1.498	9.143	0,3	13.946	69.838	9,5	4.467	39.547	-3,9	44.938	248.733	7,7
		Norddeutschland <sup>2)</sup>	18.998	117.290	6,3	1.280	9.327	6,5	14.938	84.597	16,2	3.874	38.673	-2,6	39.090	249.887	7,9
		Nordrhein-Westfalen	34.218	219.306	9,7	2.310	16.795	4,8	23.293	140.907	12,1	8.044	82.694	4,1	67.865	459.702	9,2
		Ostdeutschland <sup>3)</sup>	28.751	149.648	5,0	1.605	10.010	7,0	14.906	63.449	-0,5	6.198	56.132	-1,2	51.460	279.239	2,5
		Deutschland	205.669	1.040.008	7,9	11.985	71.548	5,3	123.041	618.315	6,5	37.915	327.227	-1,2	378.610	2.057.098	5,9
	Restliches Ausland	Arabische Länder Asiens <sup>4)</sup>	199	970	254,0	2	8	-73,3	2	4	0,0	30	150	248,8	233	1.132	226,2
		Australien	41	156	79,3	0	0	-100,0	10	36	0,0	7	28	0,0	58	220	139,1
		Belgien	7.978	42.365	10,0	318	1.656	31,0	3.455	16.585	35,6	996	7.648	24,2	12.747	68.254	17,4
		Brasilien	14	24	-29,4	7	34	750,0	91	93	933,3	5	22	-15,4	117	173	137,0
		Bulgarien	280	1.351	340,1	10	413	1.016,2	46	252	131,2	37	265	16,7	373	2.281	235,4
		China <sup>5)</sup>	36	139	117,2	0	0	-100,0	0	0	-100,0	4	8	-91,2	40	147	-12,0
		Dänemark	2.715	7.117	121,5	209	881	107,8	2.607	11.284	113,0	185	1.142	74,1	5.716	20.424	112,9
		ehem. Jugoslawien <sup>7)</sup>	508	1.575	11,6	63	426	24,2	38	100	-23,1	44	563	-38,9	653	2.664	-5,0
		Estland	209	590	78,8	9	17	325,0	80	135	128,8	26	110	223,5	324	852	99,5
		Finnland	177	588	-54,6	13	28	40,0	27	44	-54,6	10	31	-47,5	227	691	-53,1
		Frankreich	2.707	6.004	0,6	196	442	30,8	1.000	1.847	71,0	243	1.233	0,7	4.146	9.526	10,6
		Griechenland	125	354	-18,8	5	15	25,0	25	107	494,4	16	50	-10,7	171	526	0,8
		Indien	19	43	-85,5	3	10	0,0	6	6	-71,4	12	41	-14,6	40	100	-72,7
		Irland (Republik)	284	968	554,1	2	28	0,0	16	57	-53,7	80	347	1.726,3	382	1.400	382,8
		Island	48	149	684,2	3	3	0,0	2	2	0,0	5	85	-12,4	58	239	106,0
		Israel	1.137	4.445	598,9	40	78	1.014,3	93	196	0,0	213	1.188	11.780,0	1.483	5.907	804,6
		Italien	19.515	57.212	12,7	919	2.716	-5,7	5.155	14.728	2,9	2.346	13.670	11,8	27.935	88.326	10,2
		Japan	47	236	-6,7	0	0	-100,0	1	1	-50,0	1	3	0,0	49	240	-6,2
		Kanada	81	259	61,9	0	0	0	15	99	607,1	4	17	21,4	100	375	99,5
		Kroatien	1.016	3.154	104,5	82	744	79,3	111	339	-5,3	201	1.295	140,3	1.410	5.532	93,8
Lettland	182	408	474,6	12	16	433,3	110	191	1.491,7	29	84	-23,6	333	699	256,6		
Litauen	395	718	160,1	35	45	-46,4	195	332	179,0	48	161	203,8	673	1.256	136,1		
Luxemburg	718	2.206	23,4	17	63	231,6	158	616	52,9	48	291	5,8	941	3.176	27,8		
Malta	52	108	-24,5	1	4	300,0	4	10	-74,4	3	20	122,2	60	142	-26,0		
Neuseeland	46	162	-5,8	0	0	0	4	4	300,0	0	0	-100,0	50	166	-5,1		
Niederlande	30.415	134.444	13,3	1.763	8.830	39,9	42.409	345.018	26,8	7.667	61.509	4,6	82.254	549.801	20,6		
Norwegen	236	513	5,3	9	24	1.100,0	63	101	152,5	17	116	728,6	325	754	38,9		
Polen	6.343	15.591	9,2	560	2.986	5,2	2.685	6.441	21,3	1.009	5.442	-2,4	10.597	30.460	8,8		
Portugal	61	221	31,5	6	24	0,0	26	45	-59,8	12	158	295,0	105	448	40,0		
Rumänien	1.417	4.051	29,7	103	376	15,3	283	1.006	243,3	251	1.710	33,8	2.054	7.143	42,3		

S040 - Ankünfte und Übernachtungen nach Herkunftsland

Basiszeitraum: August 2020 (S), Juli 2020 (S)  
Auswahlzeitraum: August 2021 (S), Juli 2021 (S)

2 Kärnten

Wohnbevölkerung: 561.293

		Gewerbebetriebe			Privatquartiere			Restl. Quartiere			FeWo/Haus			GESAMT			
		ANK.	ÜBERN.	+-%ZV	ANK.	ÜBERN.	+-%ZV	ANK.	ÜBERN.	+-%ZV	ANK.	ÜBERN.	+-%ZV	ANK.	ÜBERN.	+-%ZV	
Ausland	Restliches Ausland	Russland	212	769	112,4	14	65	550,0	41	185	478,1	14	85	-51,1	281	1.104	91,0
		Saudi-Arabien	128	245	12.150,0	2	2	0,0	10	22	2.100,0	11	26	-43,5	151	295	502,0
		Schweden	735	1.907	77,4	41	133	0,0	345	630	363,2	69	433	96,8	1.190	3.103	116,8
		Schweiz und Liechtenstein	8.121	28.914	-11,9	272	1.301	-20,0	2.802	13.114	-29,3	580	4.469	-16,3	11.775	47.798	-18,1
		Slowakei	2.931	8.302	37,1	248	941	62,0	894	2.234	42,5	548	3.823	58,3	4.621	15.300	44,1
		Slowenien	1.994	6.117	27,5	148	646	-10,2	1.523	3.335	-4,3	244	2.498	64,6	3.909	12.596	19,7
		Spanien	647	1.762	20,6	58	141	-17,5	207	435	-2,7	78	335	-9,7	990	2.673	9,1
		Südafrika	15	49	-88,5	0	0	0	7	7	250,0	2	6	0,0	24	62	-85,5
		Südkorea	16	71	173,1	1	3	-25,0	2	2	-80,0	3	3	0,0	22	79	97,5
		Südostasien <sup>8)</sup>	88	307	130,8	8	16	1.500,0	1	1	-96,6	13	75	368,8	110	399	122,9
		Taiwan	4	74	825,0	0	0	0	4	4	100,0	2	2	0,0	10	80	700,0
		Tschechische Republik	13.620	48.618	21,7	989	3.090	43,9	8.791	27.413	14,1	3.974	21.122	37,8	27.374	100.243	23,1
		Türkei	53	264	73,7	0	0	-100,0	1	1	0,0	4	15	-78,9	58	280	22,3
		übrige GUS <sup>6)</sup>	79	157	33,1	6	10	0,0	5	18	-71,9	6	43	4.200,0	96	228	24,6
		Übriges Afrika	288	842	80,3	6	52	1.200,0	15	26	-40,9	18	65	-53,6	327	985	50,4
		Übriges Asien	69	208	55,2	2	2	-92,0	17	47	0,0	9	30	-77,3	97	287	-1,4
		Übriges Ausland	1.685	6.617	-60,6	14	48	-91,1	608	2.024	22,5	30	218	-67,3	2.337	8.907	-54,7
		Ukraine	351	915	152,1	34	230	158,4	23	64	166,7	41	123	373,1	449	1.332	165,3
		Ungarn	9.082	33.193	10,4	641	3.629	28,6	1.451	4.259	-4,0	1.563	8.511	-0,3	12.737	49.592	8,2
		USA	1.028	3.354	394,7	28	77	148,4	61	152	198,0	73	458	177,6	1.190	4.041	336,9
		Vereinigte Arabische Emirate	218	609	399,2	2	2	-50,0	0	0	0	39	210	61,5	259	821	220,7
		Vereinigtes Königreich	697	3.239	-39,6	35	102	-49,8	81	321	-43,5	68	515	-25,1	881	4.177	-38,8
		Zentral- und Südamerika	260	820	56,5	7	49	36,1	43	158	36,2	46	339	421,5	356	1.366	84,3
Zypern	48	139	157,4	0	0	0	1	11	0,0	4	28	0,0	53	178	229,6		
	<i>Restliches Ausland</i>	<b>119.370</b>	<b>433.613</b>	<b>12,1</b>	<b>6.943</b>	<b>30.406</b>	<b>24,6</b>	<b>75.650</b>	<b>454.142</b>	<b>23,6</b>	<b>20.988</b>	<b>140.819</b>	<b>12,9</b>	<b>222.951</b>	<b>1.058.980</b>	<b>17,2</b>	
	<i>Ausland</i>	<b>325.039</b>	<b>1.473.621</b>	<b>9,1</b>	<b>18.928</b>	<b>101.954</b>	<b>10,4</b>	<b>198.691</b>	<b>1.072.457</b>	<b>13,2</b>	<b>58.903</b>	<b>468.046</b>	<b>2,7</b>	<b>601.561</b>	<b>3.116.078</b>	<b>9,5</b>	
	<i>In-/Ausland</i>	<b>752.340</b>	<b>3.121.460</b>	<b>0,6</b>	<b>35.222</b>	<b>170.357</b>	<b>0,6</b>	<b>309.367</b>	<b>1.851.644</b>	<b>3,6</b>	<b>98.151</b>	<b>706.617</b>	<b>-0,3</b>	<b>1.195.080</b>	<b>5.850.078</b>	<b>1,4</b>	

1) Hessen, Rheinland-Pfalz, Saarland. - 2) Niedersachsen, Hamburg, Bremen, Schleswig-Holstein. - 3) Sachsen, Sachsen-Anhalt, Thüringen, Brandenburg, Mecklenburg-Vorpommern. - 4) Jemen, Bahrain, Irak, Jordanien, Katar, Kuwait, Libanon, Oman, Saudi-Arabien, Syrien, Vereinigte Arabische Emirate. - 5) inkl. Hong Kong, Macao. - 6) Belarus, Moldawien, Armenien, Aserbaidschan, Georgien, Kasachstan, Kirgisistan, Tadschikistan, Turkmenistan, Usbekistan. - 7) Ohne Kroatien und Slowenien, inkl. Bosnien-Herzegowina, Mazedonien, Serbien und Montenegro. - 8) Indonesien, Malaysia, Singapur, Nordkorea, Thailand, Brunei, Kambodscha, Laos, Philippinen, Vietnam.

**S040 - Ankünfte und Übernachtungen nach Herkunftsland**

Basiszeitraum: August 2020 (S), Juli 2020 (S)

Auswahlzeitraum: August 2021 (S), Juli 2021 (S)

2 Kärnten

Wohnbevölkerung: 561.293

		Inland			Ausland			Insgesamt		
		ANK.	ÜBERN.	+-%ZV	ANK.	ÜBERN.	+-%ZV	ANK.	ÜBERN.	+-%ZV
Gewerbebetriebe	4-Stern-Superior	26.859	112.983	-2,9	15.412	78.773	19,5	42.271	191.756	5,2
	Gewerbl. Beherb.betriebe 2 bzw. 1*	39.391	133.837	-6,2	32.599	104.576	9,5	71.990	238.413	0,1
	Gewerbl. Beherb.betriebe 3*	152.666	519.040	-5,2	126.747	457.121	10,8	279.413	976.161	1,6
	Gewerbl. Beherb.betriebe 4*	152.886	583.916	-5,3	98.750	455.490	14,4	251.636	1.039.406	2,4
	Gewerbl. Beherb.betriebe 5*	7.172	24.376	1,2	4.020	17.993	14,6	11.192	42.369	6,5
	Gewerbl.Ferienwohnung bzw. -haus	48.327	273.687	-9,9	47.511	359.668	-0,8	95.838	633.355	-4,9
	<i>Gewerbebetriebe</i>	<b>427.301</b>	<b>1.647.839</b>	<b>-5,9</b>	<b>325.039</b>	<b>1.473.621</b>	<b>9,1</b>	<b>752.340</b>	<b>3.121.460</b>	<b>0,6</b>
Privatquartiere	Privatquartiere auf Bauernhof	3.545	16.903	-7,6	4.138	29.077	2,6	7.683	45.980	-1,4
	Privatquartiere nicht auf Bauernhof	12.749	51.500	-12,2	14.790	72.877	13,8	27.539	124.377	1,4
	<i>Privatquartiere</i>	<b>16.294</b>	<b>68.403</b>	<b>-11,1</b>	<b>18.928</b>	<b>101.954</b>	<b>10,4</b>	<b>35.222</b>	<b>170.357</b>	<b>0,6</b>
Restl. Quartiere	Bewirtschaftete Schutzhütten	6.943	7.553	-32,7	7.471	8.777	-5,9	14.414	16.330	-20,5
	Campingplatz	74.248	575.439	-9,9	176.660	1.016.359	13,4	250.908	1.591.798	3,7
	Jugendherbergen u. -gästehäuser	9.102	31.611	3,8	6.737	12.127	53,0	15.839	43.738	14,0
	Kinder- u. Jugendherholungsheime	2.048	19.266	38,6	1.324	5.228	165,7	3.372	24.494	54,4
	Kurheim der Sozialversicherungsträger	2.311	38.602	0,2	9	90	-13,5	2.320	38.692	0,2
	Private u. öffentl. Kurheime	2.169	31.279	-4,2	29	210	-36,4	2.198	31.489	-4,6
	Sonstige Fremdenunterkunft	13.855	75.437	0,7	6.461	29.666	-7,7	20.316	105.103	-1,8
	<i>Restl. Quartiere</i>	<b>110.676</b>	<b>779.187</b>	<b>-7,3</b>	<b>198.691</b>	<b>1.072.457</b>	<b>13,2</b>	<b>309.367</b>	<b>1.851.644</b>	<b>3,6</b>
FeWo/Haus	Ferienwohnung (priv.) auf Bauernhof	6.294	41.043	-6,1	11.060	94.807	0,7	17.354	135.850	-1,5
	Ferienwohnung (priv.) n. auf Bauernhof	32.954	197.528	-5,7	47.843	373.239	3,2	80.797	570.767	-0,1
	<i>FeWo/Haus</i>	<b>39.248</b>	<b>238.571</b>	<b>-5,8</b>	<b>58.903</b>	<b>468.046</b>	<b>2,7</b>	<b>98.151</b>	<b>706.617</b>	<b>-0,3</b>
<b>KÄRNTEN</b>		<b>593.519</b>	<b>2.734.000</b>	<b>-6,4</b>	<b>601.561</b>	<b>3.116.078</b>	<b>9,5</b>	<b>1.195.080</b>	<b>5.850.078</b>	<b>1,4</b>

**S042 - Übernachtungen in allen Fremdenunterkünften**

Basiszeitraum: August 2020 (S), Juli 2020 (S), Juni 2020 (S), Mai 2020 (S)

Auswahlzeitraum: August 2021 (S), Juli 2021 (S), Juni 2021 (S), Mai 2021 (S)

	Inland		Ausland		ZUSAMMEN	
	ABSOLUT	% ZV	ABSOLUT	% ZV	ABSOLUT	% ZV
20101 Klagenfurt am Wörthersee	127.066	13,6	100.792	42,3	227.858	24,8
<b>BEZ Klagenfurt (Stadt)</b>	<b>127.066</b>	<b>13,6</b>	<b>100.792</b>	<b>42,3</b>	<b>227.858</b>	<b>24,8</b>
20201 Villach	215.148	3,4	299.614	22,1	514.762	13,5
<b>BEZ Villach (Stadt)</b>	<b>215.148</b>	<b>3,4</b>	<b>299.614</b>	<b>22,1</b>	<b>514.762</b>	<b>13,5</b>
20302 Dellach	8.604	32,0	11.157	4,7	19.761	15,1
20320 Gitschtal	28.165	9,7	24.828	12,9	52.993	11,2
20305 Hermagor-Pressegger See	151.863	-0,8	348.190	22,1	500.053	14,1
20306 Kirchbach	5.384	-6,1	29.652	14,5	35.036	10,7
20307 Kötschach-Mauthen	11.928	-5,3	44.513	21,9	56.441	15,0
20321 Lesachtal	25.287	-11,7	36.559	18,3	61.846	3,8
20316 St. Stefan im Gailtal	4.147	4,1	8.993	12,9	13.140	9,9
<b>BEZ Hermagor</b>	<b>235.378</b>	<b>-0,3</b>	<b>503.892</b>	<b>20,2</b>	<b>739.270</b>	<b>12,8</b>
20402 Ebenthal in Kärnten	260	-68,1	222	-44,8	482	-60,4
20403 Feistritz im Rosental	2.996	-64,7	13.793	-6,7	16.789	-27,8
20405 Ferlach	8.423	28,0	8.327	26,0	16.750	27,0
20409 Grafenstein	146	-29,8	50	-33,3	196	-30,7
20412 Keutschach am See	176.115	-6,3	74.501	8,1	250.616	-2,4
20415 Krumpendorf am Wörther See	59.010	0,7	25.863	8,9	84.873	3,1
20414 Köttmannsdorf	1.959	31,1	2.181	22,9	4.140	26,7
20416 Ludmannsdorf	1.186	7,2	3.617	15,9	4.803	13,6
20442 Magdalensberg	4.169	25,2	2.385	-4,5	6.554	12,5
20417 Maria Rain	288	-63,6	589	-11,2	877	-39,7
20418 Maria Saal	1.272	47,2	1.069	125,5	2.341	75,0
20419 Maria Wörth	50.328	-0,4	28.762	23,3	79.090	7,1
20421 Moosburg	6.205	-36,1	6.664	4,4	12.869	-20,0

**S042 - Übernachtungen in allen Fremdenunterkünften**

Basiszeitraum: August 2020 (S), Juli 2020 (S), Juni 2020 (S), Mai 2020 (S)

Auswahlzeitraum: August 2021 (S), Juli 2021 (S), Juni 2021 (S), Mai 2021 (S)

	Inland		Ausland		ZUSAMMEN	
	ABSOLUT	% ZV	ABSOLUT	% ZV	ABSOLUT	% ZV
20424 Pörschach am Wörther See	142.803	-2,7	61.932	9,3	<b>204.735</b>	<b>0,6</b>
20432 Schiefing am See	35.078	-8,8	37.938	17,9	<b>73.016</b>	<b>3,3</b>
20428 St. Margareten im Rosental	13.325	-6,9	22.119	25,4	<b>35.444</b>	<b>10,9</b>
20435 Techelsberg am Wörther See	23.995	-9,5	14.839	14,7	<b>38.834</b>	<b>-1,6</b>
20441 Zell	164	-46,2	205	-20,8	<b>369</b>	<b>-34,6</b>
<b>BEZ Klagenfurt Land</b>	<b>527.722</b>	<b>-5,2</b>	<b>305.056</b>	<b>12,0</b>	<b>832.778</b>	<b>0,4</b>
20501 Althofen	69.679	36,7	1.496	82,0	<b>71.175</b>	<b>37,4</b>
20502 Brückl	975	80,2	584	-15,7	<b>1.559</b>	<b>26,3</b>
20503 Deutsch-Griffen	1.096	-2,7	1.086	-28,9	<b>2.182</b>	<b>-17,8</b>
20504 Eberstein	2.545	-27,0	2.425	-6,8	<b>4.970</b>	<b>-18,3</b>
20534 Frauenstein	3.321	-2,6	2.367	15,8	<b>5.688</b>	<b>4,3</b>
20505 Friesach	2.989	8,7	2.392	57,7	<b>5.381</b>	<b>26,1</b>
20506 Glödnitz	4.152	-14,4	4.102	1,0	<b>8.254</b>	<b>-7,4</b>
20508 Gurk	6.975	2,6	3.800	-1,6	<b>10.775</b>	<b>1,1</b>
20509 Guttaring	2.256	21,7	1.716	10,9	<b>3.972</b>	<b>16,8</b>
20511 Hüttenberg	2.655	-34,8	1.745	59,1	<b>4.400</b>	<b>-14,9</b>
20513 Klein St. Paul	1.411	-3,9	1.341	17,8	<b>2.752</b>	<b>5,6</b>
20515 Liebenfels	4.021	9,6	6.186	6,7	<b>10.207</b>	<b>7,8</b>
20518 Metnitz	2.320	-20,6	2.207	14,8	<b>4.527</b>	<b>-6,5</b>
20519 Micheldorf	4.739	21,3	163	22,6	<b>4.902</b>	<b>21,4</b>
20520 Mölbling	174	-28,4	318	2,6	<b>492</b>	<b>-11,0</b>
20523 St. Georgen am Längsee	28.251	-4,3	10.689	17,7	<b>38.940</b>	<b>0,9</b>
20527 St. Veit an der Glan	8.164	22,3	5.676	75,0	<b>13.840</b>	<b>39,6</b>
20530 Straßburg	1.297	-5,1	1.668	17,1	<b>2.965</b>	<b>6,2</b>
20531 Weitensfeld im Gurktal	343	-33,5	362	-41,2	<b>705</b>	<b>-37,7</b>
<b>BEZ Sankt Veit an der Glan</b>	<b>147.363</b>	<b>13,2</b>	<b>50.323</b>	<b>15,9</b>	<b>197.686</b>	<b>13,9</b>



**S042 - Übernachtungen in allen Fremdenunterkünften**

Basiszeitraum: August 2020 (S), Juli 2020 (S), Juni 2020 (S), Mai 2020 (S)

Auswahlzeitraum: August 2021 (S), Juli 2021 (S), Juni 2021 (S), Mai 2021 (S)

	Inland		Ausland		ZUSAMMEN	
	ABSOLUT	% ZV	ABSOLUT	% ZV	ABSOLUT	% ZV
20601 Bad Kleinkirchheim	116.981	9,7	168.997	33,6	<b>285.978</b>	<b>22,7</b>
20602 Baldramsdorf	763	63,4	3.385	77,8	<b>4.148</b>	<b>74,9</b>
20603 Berg im Drautal	10.476	-16,5	32.467	6,3	<b>42.943</b>	<b>-0,4</b>
20604 Dellach im Drautal	2.353	-43,2	39.795	12,6	<b>42.148</b>	<b>6,8</b>
20607 Flattach	10.532	-4,7	33.581	10,1	<b>44.113</b>	<b>6,1</b>
20608 Gmünd in Kärnten	8.226	-5,7	17.157	21,9	<b>25.383</b>	<b>11,4</b>
20609 Greifenburg	3.694	-7,3	27.579	20,3	<b>31.273</b>	<b>16,2</b>
20605 Großkirchheim	4.492	-6,5	14.165	7,2	<b>18.657</b>	<b>3,5</b>
20610 Heiligenblut	29.285	-11,1	59.074	9,1	<b>88.359</b>	<b>1,4</b>
20611 Irschen	4.359	-2,6	9.199	8,8	<b>13.558</b>	<b>4,8</b>
20613 Kleblach-Lind	2.022	37,9	3.419	19,4	<b>5.441</b>	<b>25,7</b>
20642 Krems in Kärnten	15.677	14,7	21.491	16,6	<b>37.168</b>	<b>15,8</b>
20616 Lendorf	5.030	-2,3	7.211	3,7	<b>12.241</b>	<b>1,1</b>
20643 Lurnfeld	2.582	56,3	8.200	28,2	<b>10.782</b>	<b>34,0</b>
20618 Mallnitz	10.435	-12,7	39.159	22,2	<b>49.594</b>	<b>12,7</b>
20619 Malta	12.582	-24,6	46.084	22,9	<b>58.666</b>	<b>8,3</b>
20620 Millstatt	78.913	-11,0	117.087	12,0	<b>196.000</b>	<b>1,5</b>
20622 Mörttschach	5.086	-31,1	12.799	-4,7	<b>17.885</b>	<b>-14,1</b>
20624 Mühldorf	864	-28,8	1.718	-6,4	<b>2.582</b>	<b>-15,3</b>
20625 Oberdrauburg	4.963	8,7	19.776	18,4	<b>24.739</b>	<b>16,3</b>
20627 Obervellach	8.517	6,5	17.332	18,3	<b>25.849</b>	<b>14,1</b>
20630 Radenthein	90.277	-8,7	200.079	18,2	<b>290.356</b>	<b>8,3</b>
20631 Rangersdorf	3.624	-25,0	8.692	27,0	<b>12.316</b>	<b>5,5</b>
20644 Reißeck	6.168	-10,6	16.271	17,5	<b>22.439</b>	<b>8,2</b>
20632 Rennweg am Katschberg	50.330	9,9	104.836	28,0	<b>155.166</b>	<b>21,5</b>
20633 Sachsenburg	1.467	10,6	11.226	31,3	<b>12.693</b>	<b>28,5</b>
20634 Seeboden	73.760	1,4	89.737	14,3	<b>163.497</b>	<b>8,1</b>

**S042 - Übernachtungen in allen Fremdenunterkünften**

Basiszeitraum: August 2020 (S), Juli 2020 (S), Juni 2020 (S), Mai 2020 (S)

Auswahlzeitraum: August 2021 (S), Juli 2021 (S), Juni 2021 (S), Mai 2021 (S)

	Inland		Ausland		ZUSAMMEN	
	ABSOLUT	% ZV	ABSOLUT	% ZV	ABSOLUT	% ZV
20635 Spittal an der Drau	14.787	17,0	22.843	26,7	37.630	22,7
20636 Stall	855	9,9	2.866	23,7	3.721	20,2
20637 Steinfeld	872	-54,3	8.228	1,1	9.100	-9,4
20638 Trebesing	10.412	23,7	11.255	-0,2	21.667	10,0
20639 Weißensee	156.634	-8,2	139.475	13,2	296.109	0,8
20640 Winklern	6.709	-20,2	3.082	31,4	9.791	-8,9
<b>BEZ Spittal an der Drau</b>	<b>753.727</b>	<b>-3,8</b>	<b>1.318.265</b>	<b>18,0</b>	<b>2.071.992</b>	<b>9,0</b>
20701 Afritz am See	17.050	6,3	14.352	17,9	31.402	11,3
20702 Arnoldstein	3.169	55,0	5.554	-9,4	8.723	6,8
20703 Arriach	4.195	-7,1	8.802	-6,6	12.997	-6,8
20705 Bad Bleiberg	8.383	-75,8	4.325	30,9	12.708	-66,5
20707 Feistritz an der Gail	663	-14,0	1.269	7,3	1.932	-1,1
20708 Feld am See	32.748	2,1	23.562	12,2	56.310	6,1
20710 Ferndorf	5.612	-18,8	21.855	20,0	27.467	9,3
20711 Finkenstein am Faaker See	184.492	-7,9	221.028	12,4	405.520	2,2
20712 Fresach	1.894	-0,4	5.290	16,9	7.184	11,8
20713 Hohenthurn	351	37,6	4.406	28,8	4.757	29,4
20719 Nötsch im Gailtal	3.224	9,9	13.412	-0,4	16.636	1,5
20720 Paternion	2.572	11,1	3.483	36,7	6.055	24,6
20721 Rosegg	5.604	49,9	8.296	51,8	13.900	51,0
20722 St. Jakob im Rosental	7.201	23,8	11.578	12,7	18.779	16,7
20723 Stockenboi	14.039	-6,7	28.062	5,5	42.101	1,1
20724 Treffen am Ossiacher See	58.533	-4,2	85.543	19,5	144.076	8,6
20725 Velden am Wörther See	245.196	2,7	107.565	15,8	352.761	6,4
20726 Weißenstein	619	15,9	2.107	15,9	2.726	15,9
20727 Wernberg	6.274	8,8	3.619	26,0	9.893	14,5

**S042 - Übernachtungen in allen Fremdenunterkünften**

Basiszeitraum: August 2020 (S), Juli 2020 (S), Juni 2020 (S), Mai 2020 (S)

Auswahlzeitraum: August 2021 (S), Juli 2021 (S), Juni 2021 (S), Mai 2021 (S)

	Inland		Ausland		ZUSAMMEN	
	ABSOLUT	% ZV	ABSOLUT	% ZV	ABSOLUT	% ZV
<b>BEZ Villach Land</b>	<b>601.819</b>	<b>-5,3</b>	<b>574.108</b>	<b>14,0</b>	<b>1.175.927</b>	<b>3,3</b>
20801 Bleiburg	7.220	3,0	3.141	12,8	<b>10.361</b>	<b>5,8</b>
20802 Diex	2.593	-46,2	2.596	-46,4	<b>5.189</b>	<b>-46,3</b>
20803 Eberndorf	42.558	28,1	13.243	32,4	<b>55.801</b>	<b>29,1</b>
20804 Eisenkappel-Vellach	27.246	442,2	4.022	5,4	<b>31.268</b>	<b>253,6</b>
20805 Feistritz ob Bleiburg	10.712	-1,7	8.267	72,4	<b>18.979</b>	<b>20,9</b>
20806 Gallizien	2.309	10,0	1.826	-8,7	<b>4.135</b>	<b>0,9</b>
20807 Globasnitz	14	-78,1	143	90,7	<b>157</b>	<b>12,9</b>
20808 Griffen	1.008	9,7	1.438	34,5	<b>2.446</b>	<b>23,0</b>
20812 Ruden	116	-49,3	302	22,8	<b>418</b>	<b>-12,0</b>
20815 Sittersdorf	2.200	-18,9	3.067	44,1	<b>5.267</b>	<b>8,8</b>
20813 St. Kanzian am Klopeiner See	609.218	8,0	127.882	7,8	<b>737.100</b>	<b>8,0</b>
20817 Völkermarkt	11.019	9,6	6.290	21,0	<b>17.309</b>	<b>13,5</b>
<b>BEZ Völkermarkt</b>	<b>716.213</b>	<b>11,7</b>	<b>172.217</b>	<b>10,7</b>	<b>888.430</b>	<b>11,5</b>
20901 Bad St. Leonhard im Lavanttal	24.382	26,1	10.202	5,7	<b>34.584</b>	<b>19,3</b>
20905 Frantschach-St. Gertraud	5.755	-19,7	9.691	-7,5	<b>15.446</b>	<b>-12,5</b>
20909 Lavamünd	1.774	-12,5	1.458	-12,0	<b>3.232</b>	<b>-12,2</b>
20911 Preitenegg	1.534	-28,0	1.130	-54,3	<b>2.664</b>	<b>-42,1</b>
20912 Reichenfels	2.213	18,9	1.793	-33,4	<b>4.006</b>	<b>-12,1</b>
20913 St. Andrä	3.104	-29,5	4.865	-7,2	<b>7.969</b>	<b>-17,4</b>
20914 St. Georgen im Lavanttal	1.788	-21,5	929	-60,2	<b>2.717</b>	<b>-41,1</b>
20918 St. Paul im Lavanttal	2.546	11,5	851	19,2	<b>3.397</b>	<b>13,3</b>
20923 Wolfsberg	24.172	2,3	19.153	8,0	<b>43.325</b>	<b>4,7</b>
<b>BEZ Wolfsberg</b>	<b>67.268</b>	<b>3,3</b>	<b>50.072</b>	<b>-5,5</b>	<b>117.340</b>	<b>-0,6</b>
21001 Albeck	5.265	-19,0	6.418	0,2	<b>11.683</b>	<b>-9,4</b>

**S042 - Übernachtungen in allen Fremdenunterkünften**

Basiszeitraum: August 2020 (S), Juli 2020 (S), Juni 2020 (S), Mai 2020 (S)

Auswahlzeitraum: August 2021 (S), Juli 2021 (S), Juni 2021 (S), Mai 2021 (S)

	Inland		Ausland		ZUSAMMEN	
	ABSOLUT	% ZV	ABSOLUT	% ZV	ABSOLUT	% ZV
21002 Feldkirchen in Kärnten	48.073	-7,3	25.102	6,4	<b>73.175</b>	<b>-3,0</b>
21003 Glanegg	1.558	5,2	2.695	-1,7	<b>4.253</b>	<b>0,7</b>
21004 Gnesau	2.545	21,2	8.391	-14,9	<b>10.936</b>	<b>-8,6</b>
21005 Himmelberg	923	2,7	5.018	19,3	<b>5.941</b>	<b>16,4</b>
21006 Ossiach	105.171	-3,0	112.289	8,7	<b>217.460</b>	<b>2,7</b>
21007 Reichenau	45.533	-5,9	43.872	17,7	<b>89.405</b>	<b>4,4</b>
21008 St. Urban	9.646	-9,6	8.984	-6,6	<b>18.630</b>	<b>-8,1</b>
21009 Steindorf am Ossiacher See	105.838	3,8	92.069	18,6	<b>197.907</b>	<b>10,2</b>
21010 Steuerberg	3.200	14,0	3.431	-8,4	<b>6.631</b>	<b>1,2</b>
<b>BEZ Feldkirchen</b>	<b>327.752</b>	<b>-2,2</b>	<b>308.269</b>	<b>10,7</b>	<b>636.021</b>	<b>3,7</b>
<b>KÄRNTEN</b>	<b>3.719.456</b>	<b>0,4</b>	<b>3.682.608</b>	<b>16,6</b>	<b>7.402.064</b>	<b>7,9</b>

## S040 - Ankünfte und Übernachtungen nach Herkunftsland

Basiszeitraum:  
Auswahlzeitraum:August 2020 (S), Juli 2020 (S), Juni 2020 (S), Mai 2020 (S)  
August 2021 (S), Juli 2021 (S), Juni 2021 (S), Mai 2021 (S)

2 Kärnten

Wohnbevölkerung: 561.293

		Gewerbebetriebe			Privatquartiere			Restl. Quartiere			FeWo/Haus			GESAMT			
		ANK.	ÜBERN.	+-%ZV	ANK.	ÜBERN.	+-%ZV	ANK.	ÜBERN.	+-%ZV	ANK.	ÜBERN.	+-%ZV	ANK.	ÜBERN.	+-%ZV	
Inland	Österreich	Burgenland	26.900	88.824	25,9	691	2.514	16,1	4.084	20.180	33,4	1.729	8.321	30,1	33.404	119.839	27,2
		Kärnten	40.340	105.956	8,8	1.187	3.368	-32,0	19.274	187.887	16,0	2.884	13.623	-6,8	63.685	310.834	11,5
		Niederösterreich	132.719	532.791	5,2	5.016	21.016	-2,3	27.110	184.527	3,8	12.566	74.798	5,0	177.411	813.132	4,7
		Oberösterreich	86.314	319.760	2,3	2.890	10.992	-5,1	22.362	123.820	-8,0	6.563	35.317	-1,5	118.129	489.889	-0,9
		Salzburg	40.094	124.543	-7,2	1.073	3.408	-15,9	14.605	85.004	-3,7	2.266	12.078	-6,8	58.038	225.033	-6,0
		Steiermark	116.389	340.302	2,0	3.572	12.000	-11,4	36.104	324.237	9,6	7.680	40.793	7,0	163.745	717.332	5,3
		Tirol	31.848	110.788	-19,1	1.032	3.558	-22,9	9.651	54.821	-19,7	2.142	11.908	-17,9	44.673	181.075	-19,3
		Vorarlberg	10.474	39.313	-9,4	383	1.317	-12,8	3.115	16.796	-15,1	912	5.614	-1,6	14.884	63.040	-10,5
		Wien	126.388	543.960	-3,9	5.152	25.347	-9,4	21.882	143.049	-3,9	13.086	86.926	-12,9	166.508	799.282	-5,2
	Österreich	<b>611.466</b>	<b>2.206.237</b>	<b>0,2</b>	<b>20.996</b>	<b>83.520</b>	<b>-9,1</b>	<b>158.187</b>	<b>1.140.321</b>	<b>2,7</b>	<b>49.828</b>	<b>289.378</b>	<b>-3,3</b>	<b>840.477</b>	<b>3.719.456</b>	<b>0,4</b>	
	Inland	<b>611.466</b>	<b>2.206.237</b>	<b>0,2</b>	<b>20.996</b>	<b>83.520</b>	<b>-9,1</b>	<b>158.187</b>	<b>1.140.321</b>	<b>2,7</b>	<b>49.828</b>	<b>289.378</b>	<b>-3,3</b>	<b>840.477</b>	<b>3.719.456</b>	<b>0,4</b>	
Ausland	Deutschland	Baden Württemberg	35.763	166.283	21,5	2.071	10.601	17,3	23.851	119.617	21,6	6.087	46.503	9,4	67.772	343.004	19,6
		Bayern	85.718	337.766	21,5	3.718	16.313	10,4	45.221	208.604	13,9	11.218	70.556	8,4	145.875	633.239	17,0
		Berlin	9.219	49.136	32,4	678	4.486	25,5	4.681	17.500	18,9	2.080	18.694	1,1	16.658	89.816	21,5
		Mitteldeutschland <sup>1)</sup>	29.612	151.518	16,8	1.738	10.333	3,9	16.654	82.827	17,7	5.160	44.761	1,0	53.164	289.439	13,8
		Norddeutschland <sup>2)</sup>	22.731	134.725	12,1	1.454	10.575	11,3	17.868	96.965	22,7	4.549	43.681	2,1	46.602	285.946	13,7
		Nordrhein-Westfalen	40.838	251.048	11,7	2.637	18.716	8,7	27.580	163.146	13,5	9.168	92.334	5,5	80.223	525.244	11,0
		Ostdeutschland <sup>3)</sup>	35.366	178.731	11,4	1.900	11.433	13,4	18.435	76.479	8,6	7.291	64.032	3,8	62.992	330.675	9,3
		Deutschland	<b>259.247</b>	<b>1.269.207</b>	<b>16,8</b>	<b>14.196</b>	<b>82.457</b>	<b>11,2</b>	<b>154.290</b>	<b>765.138</b>	<b>16,0</b>	<b>45.553</b>	<b>380.561</b>	<b>5,0</b>	<b>473.286</b>	<b>2.497.363</b>	<b>14,4</b>
		Restliches Ausland	Arabische Länder Asiens <sup>4)</sup>	222	1.156	304,2	4	12	-68,4	2	4	0,0	32	204	374,4	260	1.376
	Australien	50	174	37,0	2	4	-20,0	18	60	5.900,0	7	28	366,7	77	266	91,4	
	Belgien	8.405	44.051	11,4	340	1.756	35,5	3.662	17.388	36,7	1.052	8.035	27,2	13.459	71.230	19,0	
	Brasilien	20	37	-2,6	7	34	750,0	91	93	933,3	5	22	-15,4	123	186	141,6	
	Bulgarien	378	1.860	406,8	14	790	1.310,7	46	252	106,6	60	416	5,6	498	3.318	253,4	
	China <sup>5)</sup>	46	210	228,1	0	0	-100,0	0	0	-100,0	6	10	-89,0	52	220	31,7	
	Dänemark	2.827	7.317	120,0	224	902	105,5	2.991	12.861	137,3	187	1.176	69,0	6.229	22.256	125,2	
	ehem. Jugoslawien <sup>7)</sup>	715	2.897	31,9	73	486	0,2	42	192	47,7	116	1.697	16,3	946	5.272	23,4	
	Estland	237	629	77,7	12	21	425,0	112	205	192,9	48	170	385,7	409	1.025	121,4	
	Finnland	209	678	-50,4	13	28	40,0	34	65	-36,9	15	36	-39,0	271	807	-47,9	
	Frankreich	2.990	6.657	2,1	206	485	42,2	1.079	1.964	76,9	274	1.369	6,1	4.549	10.475	13,1	
	Griechenland	166	477	3,0	6	16	14,3	41	177	883,3	20	62	-19,5	233	732	28,0	
	Indien	23	84	-73,5	3	10	0,0	6	6	-71,4	19	51	-82,5	51	151	-76,0	
	Irland (Republik)	489	1.526	777,0	3	98	0,0	37	107	-20,1	155	600	2.122,2	684	2.331	595,8	
	Island	52	180	800,0	3	3	0,0	2	2	0,0	5	85	-12,4	62	270	130,8	
	Israel	1.240	4.718	625,8	42	92	1.214,3	97	200	0,0	222	1.215	12.050,0	1.601	6.225	833,3	
	Italien	22.794	64.521	19,7	1.041	3.065	3,1	5.560	15.865	5,8	2.463	14.313	13,7	31.858	97.764	15,8	
	Japan	70	309	20,7	0	0	-100,0	1	1	-50,0	1	3	0,0	72	313	20,8	
	Kanada	91	281	59,7	3	21	0,0	18	169	1.107,1	4	17	21,4	116	488	139,2	
	Kroatien	1.546	4.676	85,5	104	1.114	116,3	155	674	61,6	284	2.007	17,6	2.089	8.471	64,2	
	Lettland	216	453	397,8	14	24	242,9	110	191	1.093,8	41	139	26,4	381	807	260,3	
	Litauen	443	905	202,7	39	53	-36,9	223	364	184,4	69	304	398,4	774	1.626	184,3	
	Luxemburg	818	2.569	37,3	23	76	261,9	187	707	68,7	56	348	20,8	1.084	3.700	42,4	
	Malta	118	564	241,8	2	6	500,0	6	22	-43,6	3	20	122,2	129	612	186,0	
	Neuseeland	48	164	-4,7	0	0	0	4	4	300,0	0	0	-100,0	52	168	-4,0	
	Niederlande	32.182	140.862	14,7	1.861	9.176	41,1	44.714	358.084	28,6	8.095	64.783	6,3	86.852	572.905	22,2	
Norwegen	252	543	-2,5	11	38	1.800,0	67	117	192,5	17	116	582,4	347	814	32,1		
Polen	7.841	21.400	21,9	813	5.589	15,8	3.196	7.607	35,3	1.358	8.291	8,6	13.208	42.887	20,4		
Portugal	91	288	67,4	6	24	0,0	40	59	-47,3	20	378	845,0	157	749	131,2		
Rumänien	1.785	6.067	60,9	153	689	74,0	308	1.069	233,0	318	2.219	22,3	2.564	10.044	59,4		
Russland	661	1.934	350,8	14	65	550,0	47	209	553,1	30	130	-52,7	752	2.338	213,4		

S040 - Ankünfte und Übernachtungen nach Herkunftsland

Basiszeitraum:  
Auswahlzeitraum:

August 2020 (S), Juli 2020 (S), Juni 2020 (S), Mai 2020 (S)  
August 2021 (S), Juli 2021 (S), Juni 2021 (S), Mai 2021 (S)

2 Kärnten

Wohnbevölkerung: 561.293

Ausland	Restliches Ausland		Gewerbebetriebe			Privatquartiere			Restl. Quartiere			FeWo/Haus			GESAMT		
			ANK.	ÜBERN.	+-%ZV	ANK.	ÜBERN.	+-%ZV	ANK.	ÜBERN.	+-%ZV	ANK.	ÜBERN.	+-%ZV	ANK.	ÜBERN.	+-%ZV
		Saudi-Arabien	131	251	12.450,0	2	2	0,0	10	22	2.100,0	13	30	-34,8	156	305	522,4
		Schweden	798	2.063	81,6	42	137	0,0	368	658	350,7	88	535	128,6	1.296	3.393	123,8
		Schweiz und Liechtenstein	10.311	35.762	-7,0	323	1.468	-17,5	3.739	17.271	-21,1	737	5.380	-10,3	15.110	59.881	-12,1
		Slowakei	3.819	11.365	48,3	355	1.694	136,9	1.069	2.580	55,4	815	6.627	82,5	6.058	22.266	62,9
		Slowenien	3.157	10.055	20,6	194	1.315	32,2	1.784	4.527	18,5	460	4.873	78,3	5.595	20.770	30,8
		Spanien	794	2.064	34,1	61	180	-15,5	214	467	-17,9	90	385	-1,3	1.159	3.096	14,2
		Südafrika	17	51	-88,0	0	0	0	7	7	250,0	2	6	0,0	26	64	-85,0
		Südkorea	20	91	237,0	1	3	-25,0	2	2	-80,0	3	3	0,0	26	99	141,5
		Südostasien <sup>8)</sup>	114	379	58,6	10	18	1.700,0	7	10	-66,7	13	271	1.593,8	144	678	137,1
		Taiwan	14	163	1.937,5	0	0	0	4	4	100,0	2	2	0,0	20	169	1.590,0
		Tschechische Republik	16.101	55.591	27,7	1.128	3.522	55,8	10.084	30.796	19,4	4.546	23.925	46,0	31.859	113.834	29,4
		Türkei	75	448	150,3	1	2	-66,7	9	43	0,0	9	26	-63,4	94	519	102,7
		übrige GUS <sup>6)</sup>	106	252	96,9	6	10	0,0	5	18	-71,9	10	82	8.100,0	127	362	87,6
		Übriges Afrika	351	1.032	104,0	6	52	1.200,0	17	30	-53,1	37	112	-20,0	411	1.226	71,7
		Übriges Asien	88	266	61,2	4	4	-84,0	17	47	0,0	13	34	-74,2	122	351	9,0
		Übriges Ausland	2.386	8.729	-58,1	18	74	-88,1	811	2.652	37,6	39	281	-69,7	3.254	11.736	-51,7
		Ukraine	394	1.047	158,5	34	230	137,1	30	93	287,5	49	151	277,5	507	1.521	168,7
		Ungarn	10.873	39.571	17,6	847	5.452	44,0	1.688	4.848	-6,8	1.967	11.970	7,2	15.375	61.841	15,0
		USA	1.206	4.129	409,8	32	93	102,2	74	194	280,4	87	503	125,6	1.399	4.919	335,3
		Vereinigte Arabische Emirate	223	644	387,9	2	2	-50,0	0	0	0	39	210	61,5	264	856	221,8
		Vereinigtes Königreich	897	4.662	-17,5	41	115	-44,7	90	343	-40,9	74	592	-29,9	1.102	5.712	-21,6
		Zentral- und Südamerika	328	973	71,9	9	58	61,1	50	169	40,8	65	417	541,5	452	1.617	105,5
		Zypern	57	165	205,6	0	0	0	1	11	0,0	4	28	0,0	62	204	277,8
		<b>Restliches Ausland</b>	<b>139.285</b>	<b>497.940</b>	<b>17,2</b>	<b>8.152</b>	<b>39.108</b>	<b>35,5</b>	<b>82.976</b>	<b>483.510</b>	<b>26,5</b>	<b>24.144</b>	<b>164.687</b>	<b>18,0</b>	<b>254.557</b>	<b>1.185.245</b>	<b>21,5</b>
	<b>Ausland</b>		<b>398.532</b>	<b>1.767.147</b>	<b>16,9</b>	<b>22.348</b>	<b>121.565</b>	<b>18,0</b>	<b>237.266</b>	<b>1.248.648</b>	<b>19,8</b>	<b>69.697</b>	<b>545.248</b>	<b>8,6</b>	<b>727.843</b>	<b>3.682.608</b>	<b>16,6</b>
	<b>In-/Ausland</b>		<b>1.009.998</b>	<b>3.973.384</b>	<b>7,0</b>	<b>43.344</b>	<b>205.085</b>	<b>5,2</b>	<b>395.453</b>	<b>2.388.969</b>	<b>11,0</b>	<b>119.525</b>	<b>834.626</b>	<b>4,2</b>	<b>1.568.320</b>	<b>7.402.064</b>	<b>7,9</b>

1) Hessen, Rheinland-Pfalz, Saarland. - 2) Niedersachsen, Hamburg, Bremen, Schleswig-Holstein. - 3) Sachsen, Sachsen-Anhalt, Thüringen, Brandenburg, Mecklenburg-Vorpommern. -4) Jemen, Bahrain, Irak, Jordanien, Katar, Kuwait, Libanon, Oman, Saudi-Arabien, Syrien, Vereinigte Arabische Emirate. - 5) inkl. Hong Kong, Macao.- 6) Belarus, Moldawien, Armenien, Aserbaidschan, Georgien, Kasachstan, Kirgisistan, Tadschikistan, Turkmenistan, Usbekistan. -7) Ohne Kroatien und Slowenien, inkl. Bosnien-Herzegowina, Mazedonien, Serbien und Montenegro. - 8) Indonesien, Malaysia, Singapur, Nordkorea, Thailand, Brunei, Kambodscha, Laos, Philippinen, Vietnam.

**S040 - Ankünfte und Übernachtungen nach Herkunftsland**

Basiszeitraum: August 2020 (S), Juli 2020 (S), Juni 2020 (S), Mai 2020 (S)  
 Auswahlzeitraum: August 2021 (S), Juli 2021 (S), Juni 2021 (S), Mai 2021 (S)

**2 Kärnten**

Wohnbevölkerung: 561.293

		Inland			Ausland			Insgesamt		
		ANK.	ÜBERN.	+-%ZV	ANK.	ÜBERN.	+-%ZV	ANK.	ÜBERN.	+-%ZV
Gewerbebetriebe	4-Stern-Superior	44.896	166.943	6,5	20.515	102.108	34,9	65.411	269.051	15,7
	Gewerbl. Beherb.betriebe 2 bzw. 1*	53.499	172.402	-2,8	38.403	124.571	13,5	91.902	296.973	3,5
	Gewerbl. Beherb.betriebe 3*	208.031	667.163	-1,2	151.324	534.402	14,8	359.355	1.201.565	5,3
	Gewerbl. Beherb.betriebe 4*	227.753	812.633	3,2	125.577	563.894	25,7	353.330	1.376.527	11,4
	Gewerbl. Beherb.betriebe 5*	11.594	40.111	25,9	5.783	24.935	38,5	17.377	65.046	30,4
	Gewerbl.Ferienwohnung bzw. -haus	65.693	346.985	-6,7	56.930	417.237	5,7	122.623	764.222	-0,3
	<i>Gewerbebetriebe</i>	<b>611.466</b>	<b>2.206.237</b>	<b>0,2</b>	<b>398.532</b>	<b>1.767.147</b>	<b>16,9</b>	<b>1.009.998</b>	<b>3.973.384</b>	<b>7,0</b>
Privatquartiere	Privatquartiere auf Bauernhof	4.493	20.208	-5,3	4.998	34.541	11,2	9.491	54.749	4,5
	Privatquartiere nicht auf Bauernhof	16.503	63.312	-10,3	17.350	87.024	21,0	33.853	150.336	5,5
	<i>Privatquartiere</i>	<b>20.996</b>	<b>83.520</b>	<b>-9,1</b>	<b>22.348</b>	<b>121.565</b>	<b>18,0</b>	<b>43.344</b>	<b>205.085</b>	<b>5,2</b>
Restl. Quartiere	Bewirtschaftete Schutzhütten	7.612	8.262	-34,4	8.044	9.469	-7,7	15.656	17.731	-22,4
	Campingplatz	110.508	844.255	-2,4	212.344	1.182.268	20,0	322.852	2.026.523	9,5
	Jugendherbergen u. -gästehäuser	11.589	40.359	23,1	7.412	13.468	58,0	19.001	53.827	30,3
	Kinder- u. Jugendherholungsheime	2.176	19.674	40,7	1.561	6.330	221,6	3.737	26.004	63,0
	Kurheim der Sozialversicherungsträger	4.335	77.018	39,2	49	185	77,9	4.384	77.203	39,3
	Private u. öffentl. Kurheime	3.752	58.731	26,6	56	563	9,5	3.808	59.294	26,4
	Sonstige Fremdenunterkunft	18.215	92.022	8,5	7.800	36.365	3,4	26.015	128.387	7,0
	<i>Restl. Quartiere</i>	<b>158.187</b>	<b>1.140.321</b>	<b>2,7</b>	<b>237.266</b>	<b>1.248.648</b>	<b>19,8</b>	<b>395.453</b>	<b>2.388.969</b>	<b>11,0</b>
FeWo/Haus	Ferienwohnung (priv.) auf Bauernhof	8.354	50.057	-2,8	13.317	110.050	6,6	21.671	160.107	3,5
	Ferienwohnung (priv.) n. auf Bauernhof	41.474	239.321	-3,4	56.380	435.198	9,1	97.854	674.519	4,3
	<i>FeWo/Haus</i>	<b>49.828</b>	<b>289.378</b>	<b>-3,3</b>	<b>69.697</b>	<b>545.248</b>	<b>8,6</b>	<b>119.525</b>	<b>834.626</b>	<b>4,2</b>
<b>KÄRNTEN</b>		<b>840.477</b>	<b>3.719.456</b>	<b>0,4</b>	<b>727.843</b>	<b>3.682.608</b>	<b>16,6</b>	<b>1.568.320</b>	<b>7.402.064</b>	<b>7,9</b>