

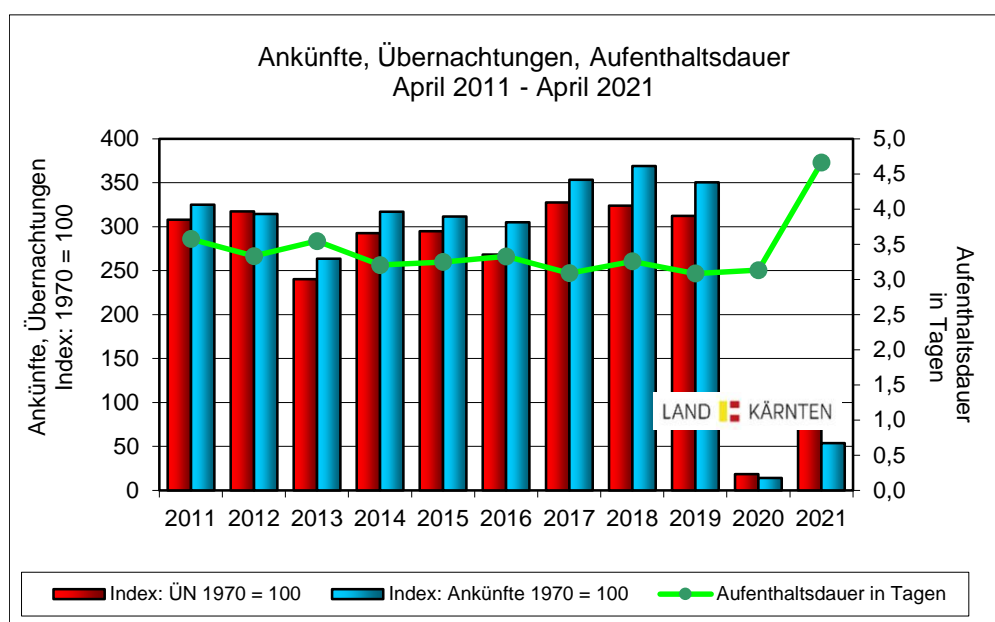
## DER TOURISMUS IN KÄRNTEN

April 2021

Winterhalbjahr 2020/21

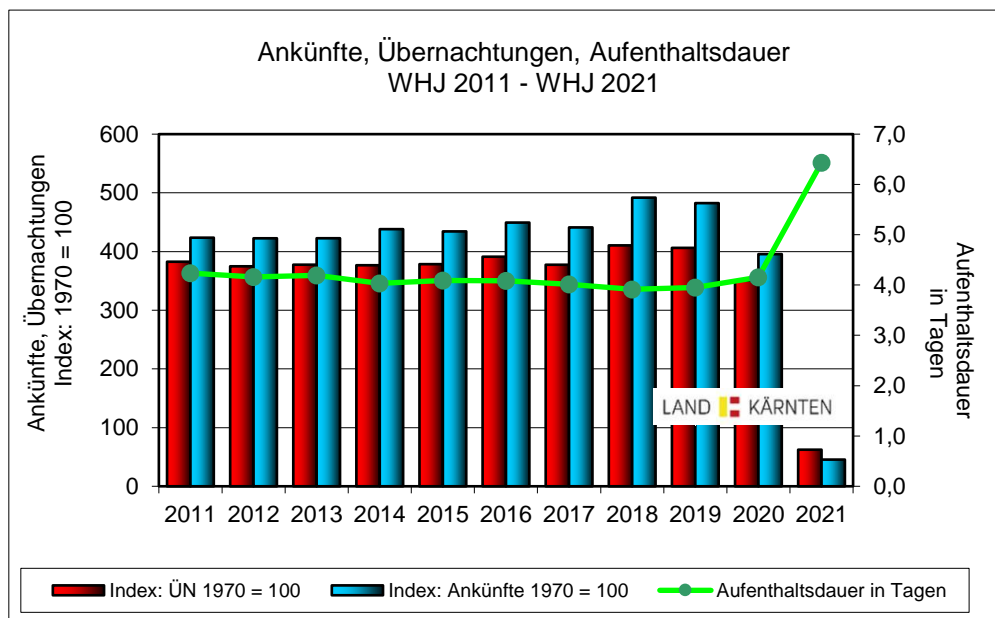
Im gesamten Monat **April 2021** mussten die Tourismusbetriebe in Österreich enorme Einschränkungen hinnehmen. Durch die Maßnahmen zur Bekämpfung des Coronavirus durften nur in besonderen Fällen, wie zum Beispiel im Rahmen einer Geschäftsreise oder eines Kuraufenthalts, Unterkünfte angeboten werden. Deshalb wurden in Kärnten nur 104.935 Übernachtungen registriert. Dies entspricht zwar im Vergleich zum April 2020, dem zweiten Monat der durch die Pandemie verursachten Einschränkungen im Beherbergungsgewerbe, einem Zuwachs um 400,3 %, jedoch im Vergleich zum April 2019 einem Rückgang um 70,3%.

Im Vergleich zum Vorjahresmonat stieg die Zahl der Ausländernachtungen mit 25.433 um 223,5% (gegenüber April 2019 -86,0%), die der Inländernachtungen mit 79.502 um 506,4% (gegenüber April 2019 -53,9%). Seit Beginn der statistischen Aufzeichnungen über den Tourismus in Kärnten, wurde sowohl bei den Ankünften als auch bei den Nächtigungen das zweitniedrigste Ergebnis erzielt. Bei 17.342 Ankünften (+285,5%; gegenüber April 2019 -84,7%) beträgt die durchschnittliche Aufenthaltsdauer 6,1 Tage.



Das **Winterhalbjahr 2020/21** (November 2020 bis einschließlich April 2021) ergab 562.457 Nächtigungen und 87.425 Ankünfte. Gegenüber der Wintersaison des Vorjahres, welches von den behördlichen Maßnahmen erst ab Mitte März betroffen war, errechnet sich daraus ein Rückgang von 2,6 Mio. Nächtigungen oder 82,2%. Die Zuwächse bei den Herkunftsmärkten Arabische Länder Asiens (+33,1%), Portugal (+116,8%) und Südostasien (+105,3%) konnten die Nächtigungsrückgänge sowohl beim Inlandstourismus (-62,2%), als auch bei den Gästen

aus dem Ausland (-93,6%), insbesondere bei den Herkunftsmärkten Deutschland (-95,4%), Italien (-92,9%), Kroatien (-94,4%), Niederlande (-99,2%), Polen (-84,0%), Slowakei (-86,0%), Schweiz (-81,6%), Tschechien (-98,0%) und Ungarn (-93,9%) bei weitem nicht kompensieren.

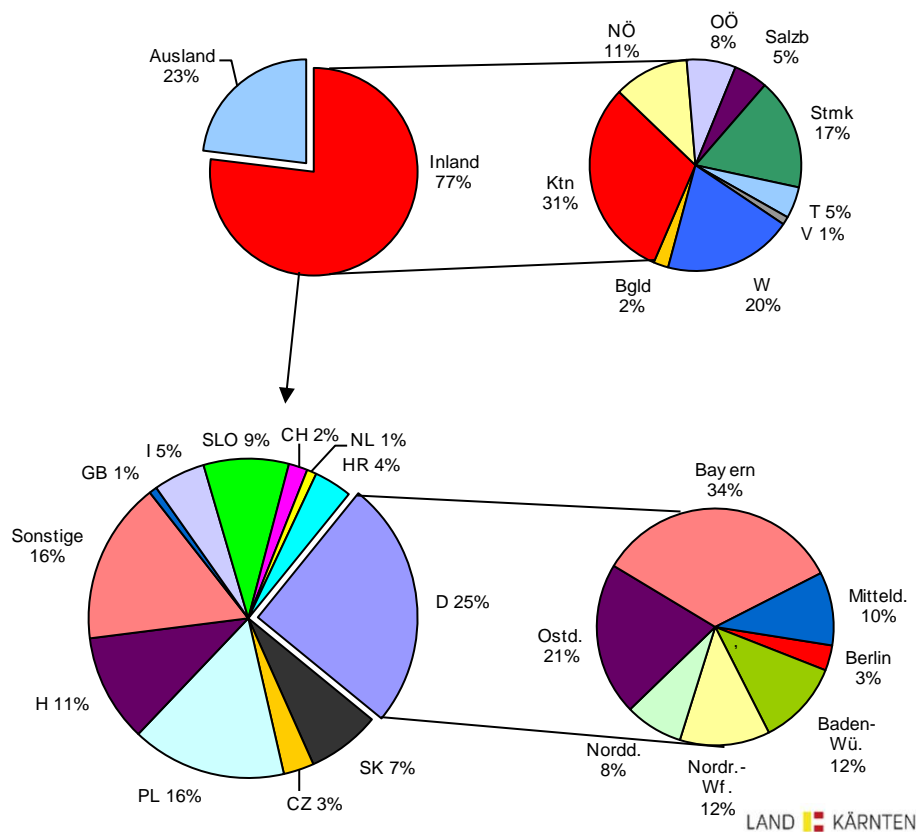


Im Vergleich zu den Saisonergebnissen der Vorjahre - seit Beginn der statistischen Aufzeichnungen über den Tourismus in Kärnten - wurde für das Jahr 2021 das 10. niedrigste Ergebnis bei den Ankünften und das 20. niedrigste Ergebnis bei den Übernachtungen erzielt. Bei 87.425 Ankünften (-88,5%) beträgt die durchschnittliche Aufenthaltsdauer 6,4 Tage. Die Gäste aus dem Inland blieben durchschnittlich 6,3 Tage, jene aus dem Ausland 6,7 Tage.

Eine ähnlich hohe Anzahl an Ankünften wurde in der Wintersaison 1958 (88.891) und an Übernachtungen in der Wintersaison 1966 (561.410) erzielt.

Von den 20 nächststärksten Gemeinden konnten die Gemeinden Althofen (+2,5%), Eisenkappel-Vellach (+7,7%), St. Andrä i. L. (+44,9%) und Ferlach (+272,2%) Zuwächse erzielen. Rückgänge hinnehmen mussten u.a.: Villach (-46,5%), Klagenfurt am Wörthersee (-55,7%), Bad Bleiberg (-32,8%), Wolfsberg (-55,7%), Bad St. Leonhard i. L. (-51,7%), Finkenstein am Faaker See (-62,3%), Steindorf am Ossiacher See (-80,0%), Gitschtal (-76,4%), Maria Wörth (-20,0%), Treffen am Ossiacher See (-90,3%), Velden am Wörther See (-81,2%), Spittal an der Drau (-55,5%), Krumpendorf am Wörther See (-28,3%), Micheldorf (-11,6%), Hermagor-Pressegger See (-99,0%) und Obervellach (-81,4%).

## Übernachtungen nach den Herkunftsländern – Wintersaison 2020/21



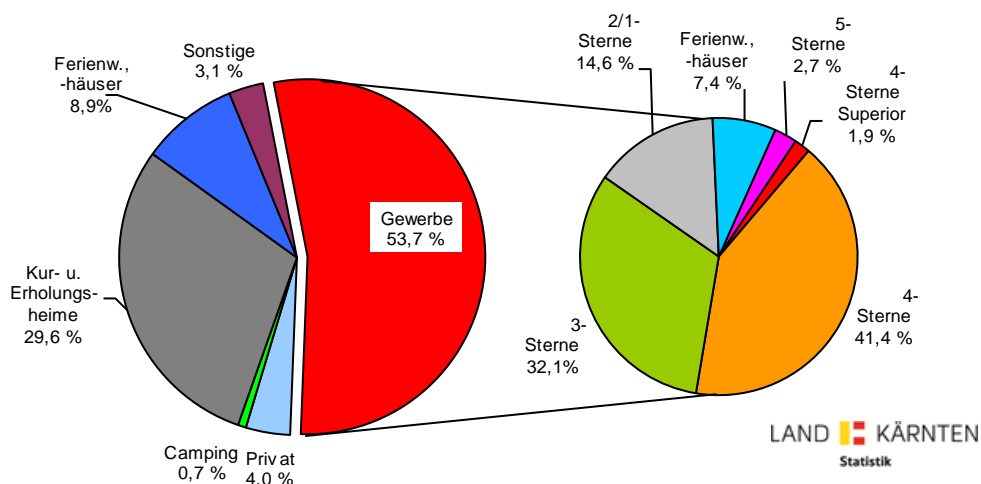
Der Ausländeranteil mit 129.710 Übernachtungen (-93,6%) beträgt 23,1% der Gesamtübernachtungen. Der Anteil der Gäste aus Deutschland (32.528; -95,4%) an den Ausländerübernachtungen beläuft sich auf 25,1%. In der Gliederung nach den deutschen Bundesländern entfielen 34% der Gäste auf Bayern (-94,2%), 21% auf Ostdeutschland (-93,5%), jeweils rund 12% auf Nordrhein-Westfalen (-96,8%) und auf Baden-Württemberg (-94,5%), 10% auf Mitteldeutschland (-96,8%), 8% auf Norddeutschland (-97,2%) und rund 4% auf die Gäste aus Berlin (-95,6%).

15,7% der Übernachtungen ausländischer Gäste wurden von den Gästen aus Polen (-84,0%), 10,9% von jenen aus Ungarn (-93,9%), 8,6% von den Gästen aus dem Nachbarland Slowenien (-87,9%), 7,4 % von den Gästen aus der Slowakei (-86,0%) und 5,2% von jenen aus Italien (-92,9%) erzielt. Ein Anteil von 3,8% lässt sich beim Herkunftsland Kroatien (-94,4%) und einer von 3,1% bei der Tschechischen Republik (-98,0%) errechnen.

Die Zahl der Inländernachtungen (432.747) mit einem Anteil von 76,9% an den Gesamtübernachtungen, hat sich gegenüber dem Vorjahreszeitraum um 62,2% verringert. 20% dieser Übernachtungen entfallen auf die Nachfrage der Gäste aus Wien (-66,2%), 17% auf die der Gäste aus der Steiermark (-66,2%) und 12% auf die aus Niederösterreich (-75,0%). 132.928 Inländernachtungen, dies entspricht einem Anteil von 30%, wurden durch die Nachfrage der Gäste aus Kärnten (-44,5%) erzielt.

Werden die Herkunftsländer nach dem Nächtigungsaufkommen (nach dem Anteil am Gesamtergebnis) gereiht, liegt Deutschland nach den Inländern an zweiter Stelle. An die dritte Stelle ist das Herkunftsland Polen zu platzieren. Danach folgen die Herkunftsländer Ungarn, Slowenien, Slowakei, Italien, Kroatien, Tschechische Republik, Schweiz, Niederlande und das Vereinigtes Königreich. Die drei erstgereihten Länder machen allein mehr als drei Viertel (485.610; 86%) der Gesamtnächtigungen aus, während alle anderen lediglich auf 76.847 bzw. 14% kommen.

### Übernachtungen nach den Unterkunftsarten – Wintersaison 2020/21



Auf Gewerbebetriebe entfielen 301.828 (-86,8%) bzw. 53,7% aller Übernachtungen,

davon

|         |          |     |  |
|---------|----------|-----|--|
| 8.069   | (-82,2%) | auf | 5-Sterne-                                |
| 5.622   | (-96,5%) | auf | 4-Sterne Superior-                       |
| 125.055 | (-86,3%) | auf | 4-Sterne-                                |
| 96.758  | (-84,2%) | auf | 3-Sterne-                                |
| 44.027  | (-62,3%) | auf | 2/1-Sterne-Betriebe                      |
| und     |          |     |  |
| 22.297  | (-95,0%) | auf | gewerbliche Ferienwohnungen und -häuser. |

Die Privatquartiere mit 22.694 Nächtigungen, das sind 4,0% der Gesamtnächtigungen, verzeichneten gegenüber der Vorjahressaison einen Rückgang von 67,0%, wobei 2.870 Nächtigungen (-78,0%) auf Bauernhöfe entfielen.

Bei den privaten Ferienwohnungen und -häusern wurden 49.883 (-88,5%) Übernachtungen registriert, davon entfielen 6.152 (-91,1%) auf bäuerliche Betriebe. Der Anteil der Nächtigungen dieser Unterkunftsart an den Gesamtnächtigungen beträgt 8,9%.

Die Gesamtzahl der Nächtigungen auf Bauernhöfen (Privatquartiere, Ferienwohnungen und -häuser) beträgt 72.337 (-12,3%).

Ein rückläufiges Nächtigungsergebnis von -82,6% mit 4.133 Übernachtungen wurde auf Campingplätzen registriert. Diese Kategorie leistete einen Beitrag zum Gesamtergebnis im Ausmaß von 0,7%.

Die Kur- und Erholungsheime für Erwachsene hatten gegenüber der Wintersaison 2019/20 einen Nächtigungsrückgang von 0,9% zu verzeichnen. Der Anteil mit 166.218 Nächtigungen beträgt 29,6%.

Die Kinder- und Jugenderholungsheime (64; -99,8%), die Jugendherbergen (6.121; -88,7%), die bewirtschafteten Schutzhütten (0; -100,0%) und die sonstigen Unterkünfte (11.516; -86,0%) erzielten in Summe „Sonstige“ 3,1% des saisonalen Nächtigungsergebnisses.

**S042 - Übernachtungen in allen Fremdenunterkünften**

Basiszeitraum: April 2020 (W)  
Auswahlzeitraum: April 2021 (W)

|                                  | Inland        |                | Ausland      |              | ZUSAMMEN      |              |
|----------------------------------|---------------|----------------|--------------|--------------|---------------|--------------|
|                                  | ABSOLUT       | % ZV           | ABSOLUT      | % ZV         | ABSOLUT       | % ZV         |
| 20101 Klagenfurt am Wörthersee   | 6.197         | 459,3          | 2.394        | 463,3        | 8.591         | 460,4        |
| <b>BEZ Klagenfurt (Stadt)</b>    | <b>6.197</b>  | <b>459,3</b>   | <b>2.394</b> | <b>463,3</b> | <b>8.591</b>  | <b>460,4</b> |
| 20201 Villach                    | 14.662        | 509,9          | 4.995        | 355,7        | 19.657        | 461,6        |
| <b>BEZ Villach (Stadt)</b>       | <b>14.662</b> | <b>509,9</b>   | <b>4.995</b> | <b>355,7</b> | <b>19.657</b> | <b>461,6</b> |
| 20320 Gitschtal                  | 2.508         | 0,0            | 5            | -95,2        | 2.513         | 2.293,3      |
| 20305 Hermagor-Presegger See     | 272           | 491,3          | 403          | 235,8        | 675           | 306,6        |
| 20306 Kirchbach                  | 26            | 0,0            | 31           | 0,0          | 57            | 0,0          |
| 20307 Kötschach-Mauthen          | 71            | -24,5          | 190          | 533,3        | 261           | 110,5        |
| 20321 Lesachtal                  | 9             | -50,0          | 1            | 0,0          | 10            | -44,4        |
| 20316 St. Stefan im Gailtal      | 112           | 0,0            | 66           | 0,0          | 178           | 0,0          |
| <b>BEZ Hermagor</b>              | <b>2.998</b>  | <b>1.797,5</b> | <b>696</b>   | <b>172,9</b> | <b>3.694</b>  | <b>794,4</b> |
| 20402 Ebenthal in Kärnten        | 0             | 0              | 27           | 0,0          | 27            | 0,0          |
| 20405 Ferlach                    | 1.344         | 4.100,0        | 128          | 12.700,0     | 1.472         | 4.360,6      |
| 20412 Keutschach am See          | 104           | -10,3          | 258          | 248,6        | 362           | 90,5         |
| 20415 Krumpendorf am Wörther See | 1.552         | 523,3          | 102          | -29,2        | 1.654         | 320,9        |
| 20414 Köttmannsdorf              | 11            | -8,3           | 36           | 0,0          | 47            | 291,7        |
| 20416 Ludmannsdorf               | 28            | 0,0            | 25           | 0,0          | 53            | 0,0          |
| 20442 Magdalensberg              | 90            | -6,2           | 132          | 164,0        | 222           | 52,1         |
| 20417 Maria Rain                 | 24            | 1.100,0        | 2            | 0,0          | 26            | 1.200,0      |
| 20418 Maria Saal                 | 84            | 663,6          | 40           | 566,7        | 124           | 629,4        |
| 20419 Maria Wörth                | 953           | 9.430,0        | 1.059        | 0,0          | 2.012         | 20.020,0     |
| 20421 Moosburg                   | 46            | 0,0            | 0            | -100,0       | 46            | 666,7        |
| 20424 Pörtschach am Wörther See  | 214           | -72,0          | 8            | 166,7        | 222           | -71,1        |
| 20432 Schiefing am See           | 109           | 0,0            | 17           | 0,0          | 126           | 0,0          |
| 20435 Techelsberg am Wörther See | 151           | 529,2          | 60           | 0,0          | 211           | 151,2        |
| 20403 Feistritz im Rosental      | 139           | 3.375,0        | 0            | 0            | 139           | 3.375,0      |
| 20409 Grafenstein                | 3             | 0,0            | 0            | 0            | 3             | 0,0          |

**S042 - Übernachtungen in allen Fremdenunterkünften**

Basiszeitraum: April 2020 (W)  
Auswahlzeitraum: April 2021 (W)

|                                   | Inland        |                | Ausland      |              | ZUSAMMEN      |                 |
|-----------------------------------|---------------|----------------|--------------|--------------|---------------|-----------------|
|                                   | ABSOLUT       | % ZV           | ABSOLUT      | % ZV         | ABSOLUT       | % ZV            |
| <b>BEZ Klagenfurt Land</b>        | <b>4.852</b>  | <b>267,3</b>   | <b>1.894</b> | <b>450,6</b> | <b>6.746</b>  | <b>305,2</b>    |
| 20501 Althofen                    | 16.686        | 2.014,8        | 361          | 247,1        | <b>17.047</b> | <b>1.809,0</b>  |
| 20534 Frauenstein                 | 262           | 77,0           | 21           | 0,0          | <b>283</b>    | <b>91,2</b>     |
| 20505 Friesach                    | 52            | 0,0            | 80           | -31,0        | <b>132</b>    | <b>13,8</b>     |
| 20508 Gurk                        | 88            | 8.700,0        | 131          | 122,0        | <b>219</b>    | <b>265,0</b>    |
| 20509 Guttaring                   | 67            | 0,0            | 178          | 0,0          | <b>245</b>    | <b>0,0</b>      |
| 20513 Klein St. Paul              | 77            | 196,2          | 39           | 160,0        | <b>116</b>    | <b>182,9</b>    |
| 20515 Liebenfels                  | 129           | 344,8          | 8            | 0,0          | <b>137</b>    | <b>372,4</b>    |
| 20518 Metnitz                     | 0             | 0              | 8            | 0,0          | <b>8</b>      | <b>0,0</b>      |
| 20520 Mölbling                    | 0             | 0              | 54           | 0,0          | <b>54</b>     | <b>0,0</b>      |
| 20523 St. Georgen am Längsee      | 129           | 239,5          | 505          | 3.266,7      | <b>634</b>    | <b>1.096,2</b>  |
| 20527 St. Veit an der Glan        | 339           | 110,6          | 351          | 475,4        | <b>690</b>    | <b>210,8</b>    |
| 20530 Straßburg                   | 0             | -100,0         | 0            | -100,0       | <b>0</b>      | <b>-100,0</b>   |
| 20502 Brückl                      | 28            | 600,0          | 0            | 0            | <b>28</b>     | <b>600,0</b>    |
| 20504 Eberstein                   | 58            | 0,0            | 0            | 0            | <b>58</b>     | <b>0,0</b>      |
| 20506 Glödnitz                    | 12            | 0,0            | 0            | 0            | <b>12</b>     | <b>0,0</b>      |
| 20519 Micheldorf                  | 1.001         | 49.950,0       | 0            | 0            | <b>1.001</b>  | <b>49.950,0</b> |
| 20531 Weitensfeld im Gurktal      | 5             | 0,0            | 0            | 0            | <b>5</b>      | <b>0,0</b>      |
| <b>BEZ Sankt Veit an der Glan</b> | <b>18.933</b> | <b>1.476,4</b> | <b>1.736</b> | <b>327,6</b> | <b>20.669</b> | <b>1.186,2</b>  |
| 20601 Bad Kleinkirchheim          | 342           | 0,0            | 148          | 0,0          | <b>490</b>    | <b>0,0</b>      |
| 20603 Berg im Drautal             | 76            | 1.800,0        | 16           | -82,2        | <b>92</b>     | <b>-2,1</b>     |
| 20604 Dellach im Drautal          | 15            | -72,7          | 25           | -56,9        | <b>40</b>     | <b>-64,6</b>    |
| 20607 Flattach                    | 107           | 0,0            | 45           | 0,0          | <b>152</b>    | <b>0,0</b>      |
| 20608 Gmünd in Kärnten            | 198           | 70,7           | 68           | 0,0          | <b>266</b>    | <b>129,3</b>    |
| 20609 Greifenburg                 | 18            | 12,5           | 0            | -100,0       | <b>18</b>     | <b>-18,2</b>    |
| 20605 Großkirchheim               | 0             | -100,0         | 12           | 0,0          | <b>12</b>     | <b>-70,0</b>    |
| 20610 Heiligenblut                | 125           | 111,9          | 147          | 0,0          | <b>272</b>    | <b>361,0</b>    |

**S042 - Übernachtungen in allen Fremdenunterkünften**

Basiszeitraum: April 2020 (W)  
Auswahlzeitraum: April 2021 (W)

|                                 | Inland       |              | Ausland      |             | ZUSAMMEN     |              |
|---------------------------------|--------------|--------------|--------------|-------------|--------------|--------------|
|                                 | ABSOLUT      | % ZV         | ABSOLUT      | % ZV        | ABSOLUT      | % ZV         |
| 20611 Irschen                   | 13           | -63,9        | 90           | -45,1       | 103          | -48,5        |
| 20642 Krems in Kärnten          | 8            | 0,0          | 0            | -100,0      | 8            | -96,5        |
| 20643 Lurnfeld                  | 167          | -19,3        | 57           | 0,0         | 224          | 8,2          |
| 20618 Mallnitz                  | 261          | 0,0          | 18           | 0,0         | 279          | 0,0          |
| 20619 Malta                     | 2            | -87,5        | 20           | 150,0       | 22           | -8,3         |
| 20620 Millstatt                 | 235          | 1.466,7      | 453          | 0,0         | 688          | 4.486,7      |
| 20624 Mühldorf                  | 159          | 140,9        | 5            | -50,0       | 164          | 115,8        |
| 20625 Oberdrauburg              | 42           | 16,7         | 2            | -96,9       | 44           | -56,0        |
| 20627 Obervellach               | 511          | 2.589,5      | 530          | 0,0         | 1.041        | 5.378,9      |
| 20630 Radenthein                | 384          | 19.100,0     | 521          | 0,0         | 905          | 45.150,0     |
| 20631 Rangersdorf               | 14           | -91,9        | 11           | -84,7       | 25           | -89,8        |
| 20644 Reißeck                   | 53           | -61,6        | 87           | 22,5        | 140          | -33,0        |
| 20632 Rennweg am Katschberg     | 36           | 80,0         | 106          | 0,0         | 142          | 610,0        |
| 20633 Sachsenburg               | 52           | 246,7        | 35           | -67,0       | 87           | -28,1        |
| 20634 Seeboden                  | 593          | 280,1        | 399          | 43,0        | 992          | 128,0        |
| 20635 Spittal an der Drau       | 584          | 219,1        | 515          | 577,6       | 1.099        | 324,3        |
| 20637 Steinfeld                 | 2            | -96,8        | 79           | -75,2       | 81           | -78,8        |
| 20639 Weißensee                 | 84           | -34,4        | 7            | -86,3       | 91           | -49,2        |
| 20640 Winklern                  | 0            | 0            | 0            | -100,0      | 0            | -100,0       |
| 20613 Kleblach-Lind             | 0            | -100,0       | 0            | 0           | 0            | -100,0       |
| 20622 Mörttschach               | 38           | 0,0          | 0            | 0           | 38           | 0,0          |
| <b>BEZ Spittal an der Drau</b>  | <b>4.119</b> | <b>163,0</b> | <b>3.396</b> | <b>92,4</b> | <b>7.515</b> | <b>125,6</b> |
| 20702 Arnoldstein               | 107          | -37,1        | 172          | -43,8       | 279          | -41,4        |
| 20703 Arriach                   | 102          | 1.175,0      | 54           | -40,0       | 156          | 59,2         |
| 20705 Bad Bleiberg              | 2.470        | 1.220,9      | 281          | 0,0         | 2.751        | 1.371,1      |
| 20708 Feld am See               | 72           | 1,4          | 27           | 0,0         | 99           | 39,4         |
| 20710 Ferndorf                  | 33           | 0,0          | 9            | 0,0         | 42           | 0,0          |
| 20711 Finkenstein am Faaker See | 2.456        | 672,3        | 1.392        | 585,7       | 3.848        | 638,6        |



**S042 - Übernachtungen in allen Fremdenunterkünften**

Basiszeitraum: April 2020 (W)  
Auswahlzeitraum: April 2021 (W)

|                                     | Inland       |                | Ausland      |              | ZUSAMMEN      |              |
|-------------------------------------|--------------|----------------|--------------|--------------|---------------|--------------|
|                                     | ABSOLUT      | % ZV           | ABSOLUT      | % ZV         | ABSOLUT       | % ZV         |
| 20713 Hohenthurn                    | 0            | 0              | 6            | -81,8        | 6             | -81,8        |
| 20719 Nötsch im Gailtal             | 38           | -40,6          | 133          | 638,9        | 171           | 108,5        |
| 20720 Paternion                     | 142          | 0,0            | 3            | 0,0          | 145           | 0,0          |
| 20721 Rosegg                        | 57           | 0,0            | 70           | 0,0          | 127           | 0,0          |
| 20722 St. Jakob im Rosental         | 194          | 131,0          | 45           | 0,0          | 239           | 184,5        |
| 20723 Stockenboi                    | 55           | 400,0          | 60           | 0,0          | 115           | 945,5        |
| 20724 Treffen am Ossiacher See      | 710          | 24,8           | 626          | 191,2        | 1.336         | 70,4         |
| 20725 Velden am Wörther See         | 1.838        | 1.176,4        | 341          | 278,9        | 2.179         | 831,2        |
| 20726 Weißenstein                   | 12           | -64,7          | 0            | -100,0       | 12            | -90,0        |
| 20727 Wernberg                      | 673          | 66,6           | 161          | 847,1        | 834           | 98,1         |
| 20701 Afritz am See                 | 880          | 877,8          | 0            | 0            | 880           | 877,8        |
| 20707 Feistritz an der Gail         | 1            | 0,0            | 0            | 0            | 1             | 0,0          |
| <b>BEZ Villach Land</b>             | <b>9.840</b> | <b>356,8</b>   | <b>3.380</b> | <b>219,5</b> | <b>13.220</b> | <b>311,6</b> |
| 20801 Bleiburg                      | 462          | 1.343,8        | 237          | 0,0          | 699           | 2.084,4      |
| 20802 Diex                          | 54           | 0,0            | 0            | -100,0       | 54            | -55,0        |
| 20803 Eberndorf                     | 257          | 0,0            | 27           | 237,5        | 284           | 3.450,0      |
| 20804 Eisenkappel-Vellach           | 5.738        | 0,0            | 175          | 525,0        | 5.913         | 21.017,9     |
| 20805 Feistritz ob Bleiburg         | 326          | 126,4          | 350          | 1.150,0      | 676           | 293,0        |
| 20808 Griffen                       | 137          | 57,5           | 250          | 242,5        | 387           | 141,9        |
| 20815 Sittersdorf                   | 0            | -100,0         | 158          | 0,0          | 158           | 652,4        |
| 20813 St. Kanzian am Klopeiner See  | 959          | 394,3          | 571          | 203,7        | 1.530         | 300,5        |
| 20817 Völkermarkt                   | 828          | 1.378,6        | 122          | -52,7        | 950           | 202,5        |
| 20806 Gallizien                     | 4            | 0,0            | 0            | 0            | 4             | 0,0          |
| <b>BEZ Völkermarkt</b>              | <b>8.765</b> | <b>1.541,4</b> | <b>1.890</b> | <b>168,8</b> | <b>10.655</b> | <b>761,4</b> |
| 20901 Bad St. Leonhard im Lavanttal | 3.127        | 4.069,3        | 181          | 144,6        | 3.308         | 2.120,1      |
| 20905 Frantschach-St. Gertraud      | 180          | 111,8          | 787          | 3.048,0      | 967           | 779,1        |
| 20909 Lavamünd                      | 90           | 0,0            | 5            | 0,0          | 95            | 0,0          |

**S042 - Übernachtungen in allen Fremdenunterkünften**

Basiszeitraum: April 2020 (W)  
Auswahlzeitraum: April 2021 (W)

|                                  | Inland        |              | Ausland       |              | ZUSAMMEN       |              |
|----------------------------------|---------------|--------------|---------------|--------------|----------------|--------------|
|                                  | ABSOLUT       | % ZV         | ABSOLUT       | % ZV         | ABSOLUT        | % ZV         |
| 20911 Preitenegg                 | 0             | -100,0       | 6             | 200,0        | 6              | -71,4        |
| 20912 Reichenfels                | 19            | -83,0        | 50            | -83,7        | 69             | -83,5        |
| 20913 St. Andrä                  | 1.025         | 561,3        | 613           | 437,7        | 1.638          | 508,9        |
| 20914 St. Georgen im Lavanttal   | 374           | -19,7        | 65            | 85,7         | 439            | -12,4        |
| 20918 St. Paul im Lavanttal      | 141           | 18,5         | 22            | 144,4        | 163            | 27,3         |
| 20923 Wolfsberg                  | 2.265         | 191,9        | 1.354         | 133,4        | 3.619          | 166,9        |
| <b>BEZ Wolfsberg</b>             | <b>7.221</b>  | <b>299,6</b> | <b>3.083</b>  | <b>169,3</b> | <b>10.304</b>  | <b>249,1</b> |
| 21001 Albeck                     | 0             | -100,0       | 5             | 0,0          | 5              | -68,8        |
| 21002 Feldkirchen in Kärnten     | 176           | 77,8         | 442           | 194,7        | 618            | 148,2        |
| 21003 Glanegg                    | 8             | 0,0          | 20            | 0,0          | 28             | 0,0          |
| 21004 Gnesau                     | 0             | -100,0       | 2             | 0,0          | 2              | -93,3        |
| 21005 Himmelberg                 | 4             | 0,0          | 53            | 0,0          | 57             | 0,0          |
| 21008 St. Urban                  | 3             | 0,0          | 3             | 0,0          | 6              | 0,0          |
| 21009 Steindorf am Ossiacher See | 1.488         | 125,5        | 1.444         | 179,8        | 2.932          | 149,3        |
| 21006 Ossiach                    | 227           | 1.235,3      | 0             | 0            | 227            | 1.235,3      |
| 21007 Reichenau                  | 9             | -74,3        | 0             | 0            | 9              | -74,3        |
| <b>BEZ Feldkirchen</b>           | <b>1.915</b>  | <b>123,5</b> | <b>1.969</b>  | <b>195,6</b> | <b>3.884</b>   | <b>155,0</b> |
| <b>KÄRNTEN</b>                   | <b>79.502</b> | <b>506,4</b> | <b>25.433</b> | <b>223,5</b> | <b>104.935</b> | <b>400,3</b> |

**S040 - Ankünfte und Übernachtungen nach Herkunftsland**

Basiszeitraum: April 2020 (W)  
Auswahlzeitraum: April 2021 (W)

2 Kärnten

Wohnbevölkerung: 561.293

|                           |                    |                                       | Gewerbebetriebe |               |              | Privatquartiere |              |               | Restl. Quartiere |               |                | FeWo/Haus   |               |               | GESAMT        |               |              |
|---------------------------|--------------------|---------------------------------------|-----------------|---------------|--------------|-----------------|--------------|---------------|------------------|---------------|----------------|-------------|---------------|---------------|---------------|---------------|--------------|
|                           |                    |                                       | ANK.            | ÜBERN.        | +-%ZV        | ANK.            | ÜBERN.       | +-%ZV         | ANK.             | ÜBERN.        | +-%ZV          | ANK.        | ÜBERN.        | +-%ZV         | ANK.          | ÜBERN.        | +-%ZV        |
| Inland                    | Österreich         | Burgenland                            | 357             | 1.161         | 74,8         | 8               | 40           | 37,9          | 38               | 730           | 18.150,0       | 10          | 61            | -67,9         | 413           | 1.992         | 124,6        |
|                           |                    | Kärnten                               | 977             | 7.472         | 420,7        | 35              | 110          | -35,3         | 869              | 16.344        | 8.502,1        | 60          | 859           | 106,0         | 1.941         | 24.785        | 1.020,5      |
|                           |                    | Niederösterreich                      | 1.741           | 4.656         | 273,7        | 32              | 85           | 80,9          | 210              | 3.248         | 8.922,2        | 33          | 306           | -40,0         | 2.016         | 8.295         | 351,1        |
|                           |                    | Oberösterreich                        | 1.439           | 3.840         | 307,2        | 26              | 72           | 35,8          | 190              | 2.563         | 4.396,5        | 19          | 110           | -58,6         | 1.674         | 6.585         | 399,2        |
|                           |                    | Salzburg                              | 769             | 1.912         | 495,6        | 14              | 42           | 162,5         | 216              | 2.591         | 25.810,0       | 14          | 119           | -24,7         | 1.013         | 4.664         | 823,6        |
|                           |                    | Steiermark                            | 2.239           | 7.487         | 173,6        | 109             | 367          | 43,4          | 437              | 4.272         | 5.916,9        | 78          | 1.042         | 191,9         | 2.863         | 13.168        | 285,0        |
|                           |                    | Tirol                                 | 645             | 1.834         | 217,9        | 22              | 85           | 21,4          | 168              | 1.779         | 0,0            | 26          | 151           | -38,4         | 861           | 3.849         | 331,5        |
|                           |                    | Vorarlberg                            | 184             | 376           | 218,6        | 3               | 5            | 0,0           | 19               | 292           | 0,0            | 3           | 9             | 0,0           | 209           | 682           | 478,0        |
|                           |                    | Wien                                  | 2.057           | 9.850         | 647,3        | 34              | 159          | 12,8          | 407              | 5.073         | 21.956,5       | 73          | 400           | -8,3          | 2.571         | 15.482        | 707,2        |
|                           |                    | <i>Österreich</i>                     | <b>10.408</b>   | <b>38.588</b> | <b>312,4</b> | <b>283</b>      | <b>965</b>   | <b>23,4</b>   | <b>2.554</b>     | <b>36.892</b> | <b>9.335,3</b> | <b>316</b>  | <b>3.057</b>  | <b>18,5</b>   | <b>13.561</b> | <b>79.502</b> | <b>506,4</b> |
| <i>Inland</i>             | <b>10.408</b>      | <b>38.588</b>                         | <b>312,4</b>    | <b>283</b>    | <b>965</b>   | <b>23,4</b>     | <b>2.554</b> | <b>36.892</b> | <b>9.335,3</b>   | <b>316</b>    | <b>3.057</b>   | <b>18,5</b> | <b>13.561</b> | <b>79.502</b> | <b>506,4</b>  |               |              |
| Ausland                   | Deutschland        | Baden Württemberg                     | 205             | 691           | 337,3        | 3               | 10           | 0,0           | 2                | 4             | 0,0            | 4           | 25            | -16,7         | 214           | 730           | 280,2        |
|                           |                    | Bayern                                | 530             | 1.570         | 289,6        | 16              | 86           | 975,0         | 8                | 75            | 0,0            | 7           | 138           | -21,6         | 561           | 1.869         | 218,4        |
|                           |                    | Berlin                                | 31              | 123           | 0,0          | 3               | 14           | 0,0           | 0                | 0             | 0              | 2           | 98            | 0,0           | 36            | 235           | 0,0          |
|                           |                    | Mitteldeutschland <sup>1)</sup>       | 159             | 575           | 1.591,2      | 1               | 31           | 0,0           | 0                | 0             | 0              | 10          | 134           | -26,8         | 170           | 740           | 241,0        |
|                           |                    | Norddeutschland <sup>2)</sup>         | 90              | 408           | 193,5        | 2               | 126          | 110,0         | 2                | 11            | 0,0            | 7           | 157           | 1.021,4       | 101           | 702           | 229,6        |
|                           |                    | Nordrhein-Westfalen                   | 159             | 539           | 243,3        | 13              | 127          | 0,0           | 7                | 140           | 1.900,0        | 14          | 142           | 153,6         | 193           | 948           | 330,9        |
|                           |                    | Ostdeutschland <sup>3)</sup>          | 183             | 941           | 503,2        | 12              | 147          | 0,0           | 3                | 54            | 0,0            | 23          | 265           | 204,6         | 221           | 1.407         | 479,0        |
|                           |                    | <i>Deutschland</i>                    | <b>1.357</b>    | <b>4.847</b>  | <b>362,9</b> | <b>50</b>       | <b>541</b>   | <b>695,6</b>  | <b>22</b>        | <b>284</b>    | <b>2.481,8</b> | <b>67</b>   | <b>959</b>    | <b>75,6</b>   | <b>1.496</b>  | <b>6.631</b>  | <b>296,6</b> |
|                           | Restliches Ausland | Arabische Länder Asiens <sup>4)</sup> | 4               | 193           | 0,0          | 0               | 0            | 0             | 0                | 0             | 0              | 0           | 0             | 0             | 4             | 193           | 0,0          |
|                           |                    | Belgien                               | 13              | 14            | 180,0        | 0               | 0            | 0             | 2                | 12            | 0,0            | 1           | 3             | 0,0           | 16            | 29            | 480,0        |
|                           |                    | Bulgarien                             | 8               | 21            | 0,0          | 2               | 172          | 0,0           | 0                | 0             | 0              | 12          | 68            | 0,0           | 22            | 261           | 0,0          |
|                           |                    | China <sup>5)</sup>                   | 1               | 52            | 0,0          | 0               | 0            | 0             | 0                | 0             | 0              | 0           | 0             | 0             | 1             | 52            | 0,0          |
|                           |                    | Dänemark                              | 2               | 8             | 0,0          | 0               | 0            | 0             | 0                | 0             | 0              | 0           | 0             | 0             | 2             | 8             | 0,0          |
|                           |                    | ehem. Jugoslawien <sup>7)</sup>       | 40              | 307           | 2,3          | 1               | 1            | 0,0           | 0                | 0             | 0              | 21          | 436           | 315,2         | 62            | 744           | 83,7         |
|                           |                    | Estland                               | 1               | 1             | 0,0          | 0               | 0            | 0             | 0                | 0             | 0              | 0           | 0             | 0             | 1             | 1             | 0,0          |
|                           |                    | Finnland                              | 6               | 40            | 0,0          | 0               | 0            | 0             | 0                | 0             | 0              | 0           | 0             | 0             | 6             | 40            | 0,0          |
|                           |                    | Frankreich                            | 31              | 120           | -0,8         | 1               | 5            | 0,0           | 0                | 0             | 0              | 0           | 0             | 0             | 32            | 125           | 3,3          |
|                           |                    | Griechenland                          | 11              | 35            | 0,0          | 0               | 0            | 0             | 0                | 0             | 0              | 0           | 0             | 0             | 11            | 35            | 0,0          |
|                           |                    | Indien                                | 0               | 0             | -100,0       | 0               | 0            | 0             | 0                | 0             | 0              | 0           | 0             | -100,0        | 0             | 0             | -100,0       |
|                           |                    | Irland (Republik)                     | 3               | 47            | 0,0          | 2               | 18           | 0,0           | 0                | 0             | 0              | 0           | 0             | 0             | 5             | 65            | 0,0          |
|                           |                    | Israel                                | 3               | 22            | 0,0          | 0               | 0            | 0             | 0                | 0             | 0              | 0           | 0             | 0             | 3             | 22            | 0,0          |
|                           |                    | Italien                               | 340             | 1.278         | 380,5        | 8               | 92           | 1.433,3       | 10               | 42            | 0,0            | 25          | 105           | 320,0         | 383           | 1.517         | 410,8        |
|                           |                    | Kanada                                | 0               | 0             | 0            | 0               | 0            | 0             | 0                | 30            | 0,0            | 0           | 0             | 0             | 0             | 30            | 0,0          |
|                           |                    | Kroatien                              | 71              | 257           | 24,2         | 12              | 244          | 0,0           | 15               | 184           | 0,0            | 17          | 234           | -34,5         | 115           | 919           | 62,9         |
|                           |                    | Lettland                              | 4               | 5             | 0,0          | 0               | 0            | 0             | 0                | 0             | 0              | 0           | 0             | 0             | 4             | 5             | 0,0          |
|                           |                    | Litauen                               | 8               | 49            | 0,0          | 0               | 0            | 0             | 0                | 0             | 0              | 0           | 0             | 0             | 8             | 49            | 0,0          |
|                           |                    | Luxemburg                             | 4               | 24            | 0,0          | 0               | 0            | 0             | 0                | 0             | 0              | 0           | 0             | 0             | 4             | 24            | 0,0          |
|                           |                    | Malta                                 | 1               | 1             | 0,0          | 0               | 0            | 0             | 0                | 0             | 0              | 1           | 5             | 0,0           | 2             | 6             | 0,0          |
|                           |                    | Niederlande                           | 55              | 238           | 7.833,3      | 3               | 3            | 0,0           | 0                | 0             | 0              | 2           | 12            | 0,0           | 60            | 253           | 8.333,3      |
|                           |                    | Polen                                 | 137             | 1.863         | 510,8        | 66              | 565          | 274,2         | 2                | 10            | 0,0            | 90          | 906           | 151,7         | 295           | 3.344         | 309,8        |
|                           |                    | Portugal                              | 0               | 0             | 0            | 0               | 0            | 0             | 0                | 58            | 0,0            | 12          | 256           | 0,0           | 12            | 314           | 0,0          |
|                           |                    | Rumänien                              | 36              | 696           | 2.009,1      | 9               | 94           | -54,8         | 0                | 0             | 0              | 4           | 118           | 637,5         | 49            | 908           | 253,3        |
|                           |                    | Russland                              | 9               | 48            | 4.700,0      | 0               | 0            | 0             | 0                | 0             | 0              | 0           | 0             | 0             | 9             | 48            | 4.700,0      |
| Schweden                  | 3                  | 27                                    | 0,0             | 0             | 0            | 0               | 0            | 0             | 0                | 0             | 0              | 0           | 3             | 27            | 0,0           |               |              |
| Schweiz und Liechtenstein | 60                 | 222                                   | 640,0           | 7             | 30           | 0,0             | 3            | 5             | -37,5            | 2             | 4              | -20,0       | 72            | 261           | 507,0         |               |              |

**S040 - Ankünfte und Übernachtungen nach Herkunftsland**

Basiszeitraum: April 2020 (W)  
Auswahlzeitraum: April 2021 (W)

**2 Kärnten**

Wohnbevölkerung: 561.293

|                    |                       |                              | Gewerbebetriebe |               |              | Privatquartiere |              |               | Restl. Quartiere |            |                | FeWo/Haus   |               |                | GESAMT       |               |              |
|--------------------|-----------------------|------------------------------|-----------------|---------------|--------------|-----------------|--------------|---------------|------------------|------------|----------------|-------------|---------------|----------------|--------------|---------------|--------------|
|                    |                       |                              | ANK.            | ÜBERN.        | +-%ZV        | ANK.            | ÜBERN.       | +-%ZV         | ANK.             | ÜBERN.     | +-%ZV          | ANK.        | ÜBERN.        | +-%ZV          | ANK.         | ÜBERN.        | +-%ZV        |
| Ausland            | Restliches<br>Ausland | Slowakei                     | 95              | 693           | 368,2        | 36              | 447          | 504,1         | 0                | 0          | 0              | 69          | 1.140         | 365,3          | 200          | 2.280         | 388,2        |
|                    |                       | Slowenien                    | 195             | 946           | 40,8         | 35              | 370          | 873,7         | 6                | 244        | 0,0            | 76          | 742           | 124,2          | 312          | 2.302         | 121,1        |
|                    |                       | Spanien                      | 27              | 126           | 320,0        | 2               | 8            | 0,0           | 0                | 0          | 0              | 0           | 0             | 0              | 29           | 134           | 346,7        |
|                    |                       | Südafrika                    | 0               | 0             | -100,0       | 0               | 0            | 0             | 0                | 0          | 0              | 0           | 0             | 0              | 0            | 0             | -100,0       |
|                    |                       | Südostasien <sup>8)</sup>    | 6               | 760           | 0,0          | 0               | 0            | 0             | 0                | 0          | 0              | 1           | 180           | 0,0            | 7            | 940           | 0,0          |
|                    |                       | Tschechische Republik        | 58              | 283           | 664,9        | 5               | 44           | 780,0         | 2                | 6          | 0,0            | 19          | 228           | 570,6          | 84           | 561           | 638,2        |
|                    |                       | Türkei                       | 5               | 40            | 53,8         | 0               | 0            | -100,0        | 0                | 0          | 0              | 0           | 0             | 0              | 5            | 40            | 42,9         |
|                    |                       | übrige GUS <sup>6)</sup>     | 0               | 0             | -100,0       | 0               | 0            | 0             | 0                | 0          | 0              | 2           | 30            | 0,0            | 2            | 30            | 130,8        |
|                    |                       | Übriges Afrika               | 1               | 1             | 0,0          | 0               | 0            | 0             | 0                | 0          | 0              | 0           | 0             | 0              | 1            | 1             | 0,0          |
|                    |                       | Übriges Asien                | 0               | 0             | 0            | 2               | 28           | 0,0           | 0                | 0          | 0              | 1           | 7             | 0,0            | 3            | 35            | 0,0          |
|                    |                       | Übriges Ausland              | 37              | 86            | 377,8        | 0               | 0            | 0             | 9                | 13         | 0,0            | 0           | 0             | -100,0         | 46           | 99            | 90,4         |
|                    |                       | Ukraine                      | 14              | 82            | 0,0          | 0               | 0            | 0             | 0                | 0          | 0              | 0           | 0             | 0              | 14           | 82            | 0,0          |
|                    |                       | Ungarn                       | 229             | 907           | 45,6         | 43              | 545          | 51,4          | 6                | 16         | 0,0            | 66          | 1.088         | 40,4           | 344          | 2.556         | 45,4         |
|                    |                       | USA                          | 12              | 86            | 0,0          | 0               | 0            | 0             | 0                | 0          | 0              | 0           | 0             | -100,0         | 12           | 86            | 186,7        |
|                    |                       | Vereinigte Arabische Emirate | 4               | 33            | 0,0          | 0               | 0            | 0             | 0                | 0          | 0              | 0           | 0             | 0              | 4            | 33            | 0,0          |
|                    |                       | Vereinigtes Königreich       | 36              | 329           | 0,0          | 1               | 1            | 0,0           | 0                | 0          | 0              | 1           | 7             | -76,7          | 38           | 337           | 1.023,3      |
|                    |                       | Zentral- und Südamerika      | 3               | 6             | 0,0          | 0               | 0            | 0             | 0                | 0          | 0              | 0           | 0             | -100,0         | 3            | 6             | 0,0          |
|                    |                       | <i>Restliches Ausland</i>    | <b>1.573</b>    | <b>9.946</b>  | <b>246,6</b> | <b>235</b>      | <b>2.667</b> | <b>216,0</b>  | <b>55</b>        | <b>620</b> | <b>7.650,0</b> | <b>422</b>  | <b>5.569</b>  | <b>125,6</b>   | <b>2.285</b> | <b>18.802</b> | <b>203,7</b> |
|                    |                       | <i>Ausland</i>               | <b>2.930</b>    | <b>14.793</b> | <b>277,7</b> | <b>285</b>      | <b>3.208</b> | <b>251,8</b>  | <b>77</b>        | <b>904</b> | <b>4.657,9</b> | <b>489</b>  | <b>6.528</b>  | <b>116,5</b>   | <b>3.781</b> | <b>25.433</b> | <b>223,5</b> |
| <i>In-/Ausland</i> | <b>13.338</b>         | <b>53.381</b>                | <b>302,1</b>    | <b>568</b>    | <b>4.173</b> | <b>146,3</b>    | <b>2.631</b> | <b>37.796</b> | <b>9.118,5</b>   | <b>805</b> | <b>9.585</b>   | <b>71,3</b> | <b>17.342</b> | <b>104.935</b> | <b>400,3</b> |               |              |

1) Hessen, Rheinland-Pfalz, Saarland. - 2) Niedersachsen, Hamburg, Bremen, Schleswig-Holstein. - 3) Sachsen, Sachsen-Anhalt, Thüringen, Brandenburg, Mecklenburg-Vorpommern. - 4) Jemen, Bahrein, Irak, Jordanien, Katar, Kuwait, Libanon, Oman, Saudi-Arabien, Syrien, Vereinigte Arabische Emirate. - 5) inkl. Hong Kong, Macao. - 6) Belarus, Moldawien, Armenien, Aserbaidschan, Georgien, Kasachstan, Kirgisistan, Tadschikistan, Turkmenistan, Usbekistan. - 7) Ohne Kroatien und Slowenien, inkl. Bosnien-Herzegowina, Mazedonien, Serbien und Montenegro. - 8) Indonesien, Malaysia, Singapur, Nordkorea, Thailand, Brunei, Kambodscha, Laos, Philippinen, Vietnam.

**S040 - Ankünfte und Übernachtungen nach Herkunftsland**

Basiszeitraum: April 2020 (W)  
Auswahlzeitraum: April 2021 (W)

**2 Kärnten**

Wohnbevölkerung: 561.293

|                  | Inland                                 |               |               | Ausland        |               |               | Insgesamt      |                |               |                |
|------------------|--|---------------|---------------|----------------|---------------|---------------|----------------|----------------|---------------|----------------|
|                  | ANK.                                   | ÜBERN.        | +-%ZV         | ANK.           | ÜBERN.        | +-%ZV         | ANK.           | ÜBERN.         | +-%ZV         |                |
| Gewerbebetriebe  | 4-Stern-Superior                       | 237           | 525           | 0,0            | 122           | 1.066         | 0,0            | 359            | 1.591         | 0,0            |
|                  | Gewerbl. Beherb.betriebe 2 bzw. 1*     | 1.217         | 4.813         | 149,6          | 452           | 2.930         | 158,4          | 1.669          | 7.743         | 152,9          |
|                  | Gewerbl. Beherb.betriebe 3*            | 4.453         | 12.606        | 222,3          | 1.105         | 5.015         | 210,5          | 5.558          | 17.621        | 218,9          |
|                  | Gewerbl. Beherb.betriebe 4*            | 4.136         | 18.000        | 649,7          | 998           | 2.557         | 351,0          | 5.134          | 20.557        | 592,6          |
|                  | Gewerbl. Beherb.betriebe 5*            | 46            | 449           | 0,0            | 56            | 575           | 0,0            | 102            | 1.024         | 0,0            |
|                  | Gewerbl.Ferienwohnung bzw. -haus       | 319           | 2.195         | 96,3           | 197           | 2.650         | 340,9          | 516            | 4.845         | 181,8          |
|                  | <i>Gewerbebetriebe</i>                 | <b>10.408</b> | <b>38.588</b> | <b>312,4</b>   | <b>2.930</b>  | <b>14.793</b> | <b>277,7</b>   | <b>13.338</b>  | <b>53.381</b> | <b>302,1</b>   |
| Privatquartiere  | Privatquartiere auf Bauernhof          | 43            | 178           | 33,8           | 48            | 488           | 161,0          | 91             | 666           | 108,1          |
|                  | Privatquartiere nicht auf Bauernhof    | 240           | 787           | 21,3           | 237           | 2.720         | 275,2          | 477            | 3.507         | 155,2          |
|                  | <i>Privatquartiere</i>                 | <b>283</b>    | <b>965</b>    | <b>23,4</b>    | <b>285</b>    | <b>3.208</b>  | <b>251,8</b>   | <b>568</b>     | <b>4.173</b>  | <b>146,3</b>   |
| Restl. Quartiere | Campingplatz                           | 163           | 1.463         | 492,3          | 24            | 238           | 2.875,0        | 187            | 1.701         | 567,1          |
|                  | Jugendherbergen u. -gästehäuser        | 438           | 2.227         | 0,0            | 17            | 74            | 0,0            | 455            | 2.301         | 0,0            |
|                  | Kinder- u. Jugenderholungsheime        | 7             | 19            | 0,0            |               |               | 0              | 7              | 19            | 0,0            |
|                  | Kurheim der Sozialversicherungsträger  | 892           | 18.371        | 0,0            | 2             | 26            | 0,0            | 894            | 18.397        | 0,0            |
|                  | Private u. öffentl. Kurheime           | 679           | 12.860        | 0,0            | 5             | 51            | 0,0            | 684            | 12.911        | 0,0            |
|                  | Sonstige Fremdenunterkunft             | 375           | 1.952         | 1.255,6        | 29            | 515           | 4.581,8        | 404            | 2.467         | 1.491,6        |
|                  | <i>Restl. Quartiere</i>                | <b>2.554</b>  | <b>36.892</b> | <b>9.335,3</b> | <b>77</b>     | <b>904</b>    | <b>4.657,9</b> | <b>2.631</b>   | <b>37.796</b> | <b>9.118,5</b> |
| FeWo/Haus        | Ferienwohnung (priv.) auf Bauernhof    | 28            | 383           | -0,3           | 77            | 636           | -4,9           | 105            | 1.019         | -3,2           |
|                  | Ferienwohnung (priv.) n. auf Bauernhof | 288           | 2.674         | 21,8           | 412           | 5.892         | 151,2          | 700            | 8.566         | 88,6           |
|                  | <i>FeWo/Haus</i>                       | <b>316</b>    | <b>3.057</b>  | <b>18,5</b>    | <b>489</b>    | <b>6.528</b>  | <b>116,5</b>   | <b>805</b>     | <b>9.585</b>  | <b>71,3</b>    |
| <b>KÄRNTEN</b>   | <b>13.561</b>                          | <b>79.502</b> | <b>506,4</b>  | <b>3.781</b>   | <b>25.433</b> | <b>223,5</b>  | <b>17.342</b>  | <b>104.935</b> | <b>400,3</b>  |                |

**S042 - Übernachtungen in allen Fremdenunterkünften**

Basiszeitraum:

Wintersaison 2019/2020

Auswahlzeitraum:

Wintersaison 2020/2021

|                                  | Inland        |              | Ausland       |              | ZUSAMMEN       |              |
|----------------------------------|---------------|--------------|---------------|--------------|----------------|--------------|
|                                  | ABSOLUT       | % ZV         | ABSOLUT       | % ZV         | ABSOLUT        | % ZV         |
| 20101 Klagenfurt am Wörthersee   | 29.517        | -45,2        | 10.701        | -71,1        | <b>40.218</b>  | <b>-55,7</b> |
| <b>BEZ Klagenfurt (Stadt)</b>    | <b>29.517</b> | <b>-45,2</b> | <b>10.701</b> | <b>-71,1</b> | <b>40.218</b>  | <b>-55,7</b> |
| 20201 Villach                    | 82.237        | -25,5        | 25.505        | -72,0        | <b>107.742</b> | <b>-46,5</b> |
| <b>BEZ Villach (Stadt)</b>       | <b>82.237</b> | <b>-25,5</b> | <b>25.505</b> | <b>-72,0</b> | <b>107.742</b> | <b>-46,5</b> |
| 20302 Dellach                    | 18            | -99,6        | 43            | -99,3        | <b>61</b>      | <b>-99,4</b> |
| 20320 Gitschtal                  | 12.207        | -45,5        | 297           | -99,0        | <b>12.504</b>  | <b>-76,4</b> |
| 20305 Hermagor-Presegger See     | 3.178         | -97,5        | 1.947         | -99,5        | <b>5.125</b>   | <b>-99,0</b> |
| 20306 Kirchbach                  | 160           | -94,3        | 149           | -99,2        | <b>309</b>     | <b>-98,6</b> |
| 20307 Kötschach-Mauthen          | 560           | -86,5        | 674           | -97,1        | <b>1.234</b>   | <b>-95,5</b> |
| 20321 Lesachtal                  | 371           | -97,0        | 489           | -96,2        | <b>860</b>     | <b>-96,5</b> |
| 20316 St. Stefan im Gailtal      | 276           | -87,0        | 366           | -95,7        | <b>642</b>     | <b>-94,0</b> |
| <b>BEZ Hermagor</b>              | <b>16.770</b> | <b>-90,5</b> | <b>3.965</b>  | <b>-99,2</b> | <b>20.735</b>  | <b>-96,9</b> |
| 20402 Ebenthal in Kärnten        | 24            | -95,5        | 75            | -85,1        | <b>99</b>      | <b>-90,5</b> |
| 20403 Feistritz im Rosental      | 218           | 31,3         | 192           | 26,3         | <b>410</b>     | <b>28,9</b>  |
| 20405 Ferlach                    | 8.520         | 685,3        | 587           | -56,9        | <b>9.107</b>   | <b>272,2</b> |
| 20409 Grafenstein                | 41            | 2,5          | 0             | -100,0       | <b>41</b>      | <b>-10,9</b> |
| 20412 Keutschach am See          | 800           | -63,2        | 1.226         | -51,7        | <b>2.026</b>   | <b>-57,0</b> |
| 20415 Krumpendorf am Wörther See | 5.280         | -11,6        | 647           | -71,7        | <b>5.927</b>   | <b>-28,3</b> |
| 20414 Köttmamsdorf               | 70            | -62,2        | 446           | 4,0          | <b>516</b>     | <b>-16,0</b> |
| 20416 Ludmannsdorf               | 206           | 178,4        | 43            | -88,6        | <b>249</b>     | <b>-44,7</b> |
| 20442 Magdalensberg              | 578           | -26,2        | 676           | -8,8         | <b>1.254</b>   | <b>-17,7</b> |
| 20417 Maria Rain                 | 215           | 69,3         | 24            | -84,3        | <b>239</b>     | <b>-14,6</b> |
| 20418 Maria Saal                 | 587           | 355,0        | 44            | -39,7        | <b>631</b>     | <b>212,4</b> |
| 20419 Maria Wörth                | 4.229         | 62,0         | 3.516         | -50,2        | <b>7.745</b>   | <b>-20,0</b> |
| 20421 Moosburg                   | 296           | 8,0          | 74            | -83,4        | <b>370</b>     | <b>-48,5</b> |

**S042 - Übernachtungen in allen Fremdenunterkünften**

Basiszeitraum:

Wintersaison  
2019/2020

Auswahlzeitraum:

Wintersaison  
2020/2021

|                                   | Inland         |              | Ausland      |              | ZUSAMMEN       |              |
|-----------------------------------|----------------|--------------|--------------|--------------|----------------|--------------|
|                                   | ABSOLUT        | % ZV         | ABSOLUT      | % ZV         | ABSOLUT        | % ZV         |
| 20424 Pörschach am Wörther See    | 821            | -94,8        | 103          | -98,5        | 924            | -95,9        |
| 20432 Schiefing am See            | 707            | 24,3         | 248          | -81,5        | 955            | -50,0        |
| 20428 St. Margareten im Rosental  | 0              | -100,0       | 0            | -100,0       | 0              | -100,0       |
| 20435 Techelsberg am Wörther See  | 942            | -58,9        | 625          | -82,8        | 1.567          | -73,6        |
| 20441 Zell                        | 0              | 0            | 0            | -100,0       | 0              | -100,0       |
| <b>BEZ Klagenfurt Land</b>        | <b>23.534</b>  | <b>-28,7</b> | <b>8.526</b> | <b>-69,7</b> | <b>32.060</b>  | <b>-47,5</b> |
| 20501 Althofen                    | 91.659         | 2,2          | 1.555        | 23,9         | 93.214         | 2,5          |
| 20502 Brückl                      | 361            | 118,8        | 75           | 13,6         | 436            | 88,7         |
| 20503 Deutsch-Griffen             | 10             | -98,2        | 3            | -99,6        | 13             | -99,0        |
| 20504 Eberstein                   | 101            | -93,8        | 4            | -99,7        | 105            | -96,6        |
| 20534 Frauenstein                 | 794            | 73,0         | 29           | -96,8        | 823            | -40,2        |
| 20505 Friesach                    | 208            | -82,4        | 669          | -41,9        | 877            | -62,5        |
| 20506 Glödnitz                    | 47             | -98,5        | 90           | -97,5        | 137            | -98,0        |
| 20508 Gurk                        | 228            | -88,9        | 455          | -64,3        | 683            | -79,5        |
| 20509 Guttaring                   | 479            | -46,4        | 720          | -12,5        | 1.199          | -30,1        |
| 20511 Hüttenberg                  | 3              | -99,8        | 0            | -100,0       | 3              | -99,9        |
| 20513 Klein St. Paul              | 375            | -10,3        | 1.203        | 146,5        | 1.578          | 74,2         |
| 20515 Liebenfels                  | 439            | 80,7         | 142          | -81,7        | 581            | -42,9        |
| 20518 Metnitz                     | 0              | -100,0       | 8            | -96,7        | 8              | -98,3        |
| 20519 Micheldorf                  | 5.749          | -11,1        | 0            | -100,0       | 5.749          | -11,6        |
| 20520 Mölbling                    | 55             | -29,5        | 137          | -70,9        | 192            | -65,0        |
| 20523 St. Georgen am Längsee      | 295            | -90,4        | 1.669        | 25,4         | 1.964          | -55,3        |
| 20527 St. Veit an der Glan        | 1.662          | -72,6        | 1.370        | -65,1        | 3.032          | -69,7        |
| 20530 Straßburg                   | 7              | -92,0        | 75           | -85,5        | 82             | -86,5        |
| 20531 Weitensfeld im Gurktal      | 15             | -50,0        | 0            | -100,0       | 15             | -90,3        |
| <b>BEZ Sankt Veit an der Glan</b> | <b>102.487</b> | <b>-13,2</b> | <b>8.204</b> | <b>-60,5</b> | <b>110.691</b> | <b>-20,2</b> |

**S042 - Übernachtungen in allen Fremdenunterkünften**

Basiszeitraum:

Wintersaison  
2019/2020

Auswahlzeitraum:

Wintersaison  
2020/2021

|                             | Inland  |        | Ausland |        | ZUSAMMEN |        |
|-----------------------------|---------|--------|---------|--------|----------|--------|
|                             | ABSOLUT | % ZV   | ABSOLUT | % ZV   | ABSOLUT  | % ZV   |
| 20601 Bad Kleinkirchheim    | 1.572   | -98,6  | 813     | -99,7  | 2.385    | -99,4  |
| 20602 Baldramsdorf          | 172     | 212,7  | 30      | -91,0  | 202      | -48,1  |
| 20603 Berg im Drautal       | 591     | -82,9  | 142     | -99,0  | 733      | -95,8  |
| 20604 Dellach im Drautal    | 140     | -61,1  | 55      | -92,6  | 195      | -82,3  |
| 20607 Flattach              | 478     | -90,3  | 853     | -98,6  | 1.331    | -98,0  |
| 20608 Gmünd in Kärnten      | 1.533   | -25,4  | 510     | -93,1  | 2.043    | -78,4  |
| 20609 Greifenburg           | 42      | -95,8  | 21      | -99,2  | 63       | -98,3  |
| 20605 Großkirchheim         | 169     | -93,1  | 41      | -99,7  | 210      | -98,6  |
| 20610 Heiligenblut          | 800     | -97,9  | 329     | -99,6  | 1.129    | -99,0  |
| 20611 Irschen               | 164     | -38,6  | 504     | -61,3  | 668      | -57,4  |
| 20613 Kleblach-Lind         | 0       | -100,0 | 0       | -100,0 | 0        | -100,0 |
| 20642 Krems in Kärnten      | 365     | -96,6  | 74      | -99,7  | 439      | -98,8  |
| 20616 Lendorf               | 28      | -98,0  | 2       | -100,0 | 30       | -99,7  |
| 20643 Lurnfeld              | 778     | -67,0  | 180     | -81,1  | 958      | -71,1  |
| 20618 Mallnitz              | 887     | -77,8  | 119     | -99,8  | 1.006    | -98,4  |
| 20619 Malta                 | 413     | -53,8  | 640     | -85,7  | 1.053    | -80,4  |
| 20620 Millstatt             | 798     | -87,5  | 1.205   | -95,2  | 2.003    | -93,6  |
| 20622 Mörttschach           | 393     | -78,8  | 52      | -98,9  | 445      | -93,4  |
| 20624 Mühldorf              | 658     | 44,0   | 94      | -94,7  | 752      | -66,4  |
| 20625 Oberdrauburg          | 55      | -92,1  | 10      | -99,6  | 65       | -98,0  |
| 20627 Obervellach           | 3.089   | 10,6   | 2.015   | -91,8  | 5.104    | -81,4  |
| 20630 Radenthein            | 1.457   | -80,5  | 1.418   | -94,7  | 2.875    | -91,6  |
| 20631 Rangersdorf           | 222     | -70,4  | 96      | -98,8  | 318      | -96,5  |
| 20644 Reißeck               | 457     | -53,8  | 366     | -90,7  | 823      | -83,2  |
| 20632 Rennweg am Katschberg | 482     | -99,1  | 463     | -99,7  | 945      | -99,5  |
| 20633 Sachsenburg           | 230     | -31,3  | 202     | -81,0  | 432      | -69,1  |
| 20634 Seeboden              | 1.657   | -80,3  | 1.859   | -97,1  | 3.516    | -95,2  |



**S042 - Übernachtungen in allen Fremdenunterkünften**

Basiszeitraum:

Wintersaison 2019/2020

Auswahlzeitraum:

Wintersaison 2020/2021

|                                 | Inland        |              | Ausland       |              | ZUSAMMEN      |              |
|---------------------------------|---------------|--------------|---------------|--------------|---------------|--------------|
|                                 | ABSOLUT       | % ZV         | ABSOLUT       | % ZV         | ABSOLUT       | % ZV         |
| 20635 Spittal an der Drau       | 4.133         | -35,9        | 2.936         | -68,9        | <b>7.069</b>  | <b>-55,5</b> |
| 20636 Stall                     | 11            | -90,8        | 0             | -100,0       | <b>11</b>     | <b>-99,7</b> |
| 20637 Steinfeld                 | 51            | -92,6        | 300           | -85,9        | <b>351</b>    | <b>-87,6</b> |
| 20638 Trebesing                 | 39            | -97,8        | 21            | -99,6        | <b>60</b>     | <b>-99,1</b> |
| 20639 Weißensee                 | 801           | -98,1        | 80            | -99,9        | <b>881</b>    | <b>-99,3</b> |
| 20640 Winklern                  | 63            | -98,6        | 190           | -88,6        | <b>253</b>    | <b>-96,0</b> |
| <b>BEZ Spittal an der Drau</b>  | <b>22.728</b> | <b>-92,9</b> | <b>15.620</b> | <b>-98,4</b> | <b>38.348</b> | <b>-97,0</b> |
| 20701 Afritz am See             | 1.207         | 22,3         | 41            | -98,1        | <b>1.248</b>  | <b>-60,5</b> |
| 20702 Arnoldstein               | 952           | -54,4        | 603           | -86,5        | <b>1.555</b>  | <b>-76,3</b> |
| 20703 Arriach                   | 175           | -85,9        | 890           | -84,4        | <b>1.065</b>  | <b>-84,7</b> |
| 20705 Bad Bleiberg              | 30.769        | -29,2        | 855           | -76,2        | <b>31.624</b> | <b>-32,8</b> |
| 20707 Feistritz an der Gail     | 69            | -87,1        | 92            | -92,0        | <b>161</b>    | <b>-90,4</b> |
| 20708 Feld am See               | 97            | -98,9        | 534           | -97,3        | <b>631</b>    | <b>-97,8</b> |
| 20710 Ferndorf                  | 74            | -59,8        | 53            | -95,9        | <b>127</b>    | <b>-91,3</b> |
| 20711 Finkenstein am Faaker See | 11.297        | -18,6        | 7.016         | -79,8        | <b>18.313</b> | <b>-62,3</b> |
| 20712 Fresach                   | 71            | 29,1         | 24            | -97,6        | <b>95</b>     | <b>-91,1</b> |
| 20713 Hohenthurn                | 2             | -98,9        | 287           | -92,3        | <b>289</b>    | <b>-92,6</b> |
| 20719 Nötsch im Gailtal         | 230           | -83,4        | 510           | -84,2        | <b>740</b>    | <b>-84,0</b> |
| 20720 Paternion                 | 577           | -36,0        | 279           | -69,7        | <b>856</b>    | <b>-53,0</b> |
| 20721 Rosegg                    | 259           | 1.077,3      | 692           | 24,7         | <b>951</b>    | <b>64,8</b>  |
| 20722 St. Jakob im Rosental     | 614           | -74,0        | 570           | -73,2        | <b>1.184</b>  | <b>-73,6</b> |
| 20723 Stockenboi                | 126           | -68,0        | 290           | -76,2        | <b>416</b>    | <b>-74,2</b> |
| 20724 Treffen am Ossiacher See  | 4.874         | -76,8        | 2.791         | -95,2        | <b>7.665</b>  | <b>-90,3</b> |
| 20725 Velden am Wörther See     | 5.711         | -75,1        | 1.933         | -89,1        | <b>7.644</b>  | <b>-81,2</b> |
| 20726 Weißenstein               | 243           | 298,4        | 73            | -88,7        | <b>316</b>    | <b>-55,2</b> |
| 20727 Wernberg                  | 3.707         | -2,1         | 519           | -54,6        | <b>4.226</b>  | <b>-14,3</b> |

**S042 - Übernachtungen in allen Fremdenunterkünften**

Basiszeitraum:

Wintersaison  
2019/2020

Auswahlzeitraum:

Wintersaison  
2020/2021

|                                     | Inland        |              | Ausland       |              | ZUSAMMEN      |                |
|-------------------------------------|---------------|--------------|---------------|--------------|---------------|----------------|
|                                     | ABSOLUT       | % ZV         | ABSOLUT       | % ZV         | ABSOLUT       | % ZV           |
| <b>BEZ Villach Land</b>             | <b>61.054</b> | <b>-50,9</b> | <b>18.052</b> | <b>-88,9</b> | <b>79.106</b> | <b>-72,4</b>   |
| 20801 Bleiburg                      | 2.916         | -3,5         | 835           | -74,8        | <b>3.751</b>  | <b>-40,8</b>   |
| 20802 Diex                          | 178           | 137,3        | 9             | -99,0        | <b>187</b>    | <b>-81,0</b>   |
| 20803 Eberndorf                     | 372           | -22,7        | 92            | -76,5        | <b>464</b>    | <b>-46,8</b>   |
| 20804 Eisenkappel-Vellach           | 29.364        | 12,3         | 236           | -82,5        | <b>29.600</b> | <b>7,7</b>     |
| 20805 Feistritz ob Bleiburg         | 1.353         | -40,4        | 595           | -74,1        | <b>1.948</b>  | <b>-57,4</b>   |
| 20806 Gallizien                     | 4             | 0,0          | 122           | -49,4        | <b>126</b>    | <b>-47,7</b>   |
| 20807 Globasnitz                    | 4             | -60,0        | 0             | -100,0       | <b>4</b>      | <b>-88,6</b>   |
| 20808 Griffen                       | 849           | 34,1         | 902           | 32,1         | <b>1.751</b>  | <b>33,1</b>    |
| 20812 Ruden                         | 20            | 1.900,0      | 74            | 0,0          | <b>94</b>     | <b>9.300,0</b> |
| 20815 Sittersdorf                   | 0             | -100,0       | 299           | 486,3        | <b>299</b>    | <b>278,5</b>   |
| 20813 St. Kanzian am Klopeiner See  | 3.248         | 21,0         | 1.555         | -61,1        | <b>4.803</b>  | <b>-28,1</b>   |
| 20817 Völkermarkt                   | 2.911         | -6,9         | 1.381         | -60,5        | <b>4.292</b>  | <b>-35,2</b>   |
| <b>BEZ Völkermarkt</b>              | <b>41.219</b> | <b>7,1</b>   | <b>6.100</b>  | <b>-63,6</b> | <b>47.319</b> | <b>-14,3</b>   |
| 20901 Bad St. Leonhard im Lavanttal | 17.587        | -27,9        | 1.048         | -92,6        | <b>18.635</b> | <b>-51,7</b>   |
| 20905 Frantschach-St. Gertraud      | 743           | -83,4        | 2.535         | -85,8        | <b>3.278</b>  | <b>-85,3</b>   |
| 20909 Lavamünd                      | 727           | 166,3        | 1.159         | 209,1        | <b>1.886</b>  | <b>191,0</b>   |
| 20911 Preitenegg                    | 8             | -98,4        | 49            | -95,2        | <b>57</b>     | <b>-96,2</b>   |
| 20912 Reichenfels                   | 213           | -77,9        | 1.193         | -27,4        | <b>1.406</b>  | <b>-46,0</b>   |
| 20913 St. Andrä                     | 5.930         | 3,5          | 4.763         | 188,8        | <b>10.693</b> | <b>44,9</b>    |
| 20914 St. Georgen im Lavanttal      | 2.541         | 1,9          | 1.613         | 125,3        | <b>4.154</b>  | <b>29,4</b>    |
| 20918 St. Paul im Lavanttal         | 1.684         | 19,6         | 265           | -59,8        | <b>1.949</b>  | <b>-5,8</b>    |
| 20923 Wolfsberg                     | 14.308        | -36,9        | 7.619         | -71,6        | <b>21.927</b> | <b>-55,7</b>   |
| <b>BEZ Wolfsberg</b>                | <b>43.741</b> | <b>-30,5</b> | <b>20.244</b> | <b>-68,8</b> | <b>63.985</b> | <b>-49,9</b>   |
| 21001 Albeck                        | 82            | -99,3        | 57            | -99,3        | <b>139</b>    | <b>-99,3</b>   |

**S042 - Übernachtungen in allen Fremdenunterkünften**

Basiszeitraum: Wintersaison 2019/2020

Auswahlzeitraum: Wintersaison 2020/2021

|                                  | Inland         |              | Ausland        |              | ZUSAMMEN       |               |
|----------------------------------|----------------|--------------|----------------|--------------|----------------|---------------|
|                                  | ABSOLUT        | % ZV         | ABSOLUT        | % ZV         | ABSOLUT        | % ZV          |
| 21002 Feldkirchen in Kärnten     | 920            | -71,9        | 2.035          | -46,6        | <b>2.955</b>   | <b>-58,3</b>  |
| 21003 Glanegg                    | 22             | 15,8         | 60             | -84,7        | <b>82</b>      | <b>-80,1</b>  |
| 21004 Gnesau                     | 100            | -85,6        | 58             | -98,4        | <b>158</b>     | <b>-96,3</b>  |
| 21005 Himmelberg                 | 64             | -53,3        | 53             | -93,6        | <b>117</b>     | <b>-87,9</b>  |
| 21006 Ossiach                    | 1.343          | -76,3        | 144            | -99,5        | <b>1.487</b>   | <b>-95,8</b>  |
| 21007 Reichenau                  | 525            | -98,9        | 368            | -99,4        | <b>893</b>     | <b>-99,2</b>  |
| 21008 St. Urban                  | 53             | -97,5        | 48             | -98,2        | <b>101</b>     | <b>-97,9</b>  |
| 21009 Steindorf am Ossiacher See | 6.351          | -84,2        | 9.970          | -75,9        | <b>16.321</b>  | <b>-80,0</b>  |
| 21010 Steuerberg                 | 0              | -100,0       | 0              | -100,0       | <b>0</b>       | <b>-100,0</b> |
| <b>BEZ Feldkirchen</b>           | <b>9.460</b>   | <b>-91,3</b> | <b>12.793</b>  | <b>-91,8</b> | <b>22.253</b>  | <b>-91,6</b>  |
| <b>KÄRNTEN</b>                   | <b>432.747</b> | <b>-62,2</b> | <b>129.710</b> | <b>-93,6</b> | <b>562.457</b> | <b>-82,2</b>  |

S040 - Ankünfte und Übernachtungen nach Herkunftsland

Basiszeitraum: Wintersaison 2019/2020  
Auswahlzeitraum: Wintersaison 2020/2021

2 Kärnten

Wohnbevölkerung: 561.293

|            |                    |                                       | Gewerbebetriebe |         |        | Privatquartiere |        |         | Restl. Quartiere |         |        | FeWo/Haus |        |        | GESAMT  |         |        |
|------------|--------------------|---------------------------------------|-----------------|---------|--------|-----------------|--------|---------|------------------|---------|--------|-----------|--------|--------|---------|---------|--------|
|            |                    |                                       | ANK.            | ÜBERN.  | +-%ZV  | ANK.            | ÜBERN. | +-%ZV   | ANK.             | ÜBERN.  | +-%ZV  | ANK.      | ÜBERN. | +-%ZV  | ANK.    | ÜBERN.  | +-%ZV  |
|            |                    |                                       |                 |         |        |                 |        |         |                  |         |        |           |        |        |         |         |        |
| Inland     | Österreich         | Burgenland                            | 1.558           | 5.838   | -84,9  | 50              | 194    | -72,9   | 189              | 3.652   | -28,7  | 33        | 236    | -93,0  | 1.830   | 9.920   | -79,2  |
|            |                    | Kärnten                               | 5.784           | 45.518  | -66,6  | 298             | 1.662  | -54,3   | 4.410            | 81.996  | -6,2   | 237       | 3.752  | -69,2  | 10.729  | 132.928 | -44,5  |
|            |                    | Niederösterreich                      | 8.724           | 29.103  | -80,6  | 200             | 642    | -81,3   | 1.170            | 18.317  | -32,6  | 202       | 1.635  | -91,1  | 10.296  | 49.697  | -75,0  |
|            |                    | Oberösterreich                        | 6.941           | 19.108  | -74,3  | 135             | 606    | -73,8   | 844              | 11.948  | -21,5  | 76        | 849    | -88,0  | 7.996   | 32.511  | -67,2  |
|            |                    | Salzburg                              | 3.592           | 10.758  | -63,9  | 109             | 340    | -51,9   | 842              | 10.079  | 12,2   | 57        | 1.281  | 13,9   | 4.600   | 22.458  | -44,7  |
|            |                    | Steiermark                            | 11.556          | 41.630  | -74,8  | 643             | 2.465  | -42,6   | 1.674            | 24.973  | -27,8  | 369       | 4.551  | -66,3  | 14.242  | 73.619  | -66,2  |
|            |                    | Tirol                                 | 3.955           | 12.309  | -55,2  | 122             | 506    | -37,6   | 587              | 7.622   | -10,2  | 59        | 404    | -82,3  | 4.723   | 20.841  | -46,6  |
|            |                    | Vorarlberg                            | 1.047           | 3.620   | -56,4  | 18              | 27     | -64,9   | 95               | 1.636   | 14,6   | 9         | 34     | -94,4  | 1.169   | 5.317   | -48,9  |
|            |                    | Wien                                  | 10.233          | 58.787  | -69,2  | 210             | 852    | -80,3   | 1.740            | 22.971  | -36,0  | 387       | 2.846  | -87,2  | 12.570  | 85.456  | -66,2  |
|            |                    | Österreich                            | 53.390          | 226.671 | -72,4  | 1.785           | 7.294  | -64,1   | 11.551           | 183.194 | -18,3  | 1.429     | 15.588 | -80,7  | 68.155  | 432.747 | -62,2  |
|            | Inland             | 53.390                                | 226.671         | -72,4   | 1.785  | 7.294           | -64,1  | 11.551  | 183.194          | -18,3   | 1.429  | 15.588    | -80,7  | 68.155 | 432.747 | -62,2   |        |
| Ausland    | Deutschland        | Baden Württemberg                     | 969             | 3.465   | -93,4  | 24              | 133    | -92,2   | 5                | 32      | -98,8  | 25        | 129    | -98,9  | 1.023   | 3.759   | -94,5  |
|            |                    | Bayern                                | 2.567           | 9.230   | -93,9  | 65              | 253    | -93,0   | 45               | 476     | -94,4  | 96        | 1.057  | -96,1  | 2.773   | 11.016  | -94,2  |
|            |                    | Berlin                                | 157             | 581     | -96,4  | 4               | 25     | -94,7   | 0                | 91      | -97,5  | 21        | 429    | -91,9  | 182     | 1.126   | -95,6  |
|            |                    | Mitteldeutschland <sup>1)</sup>       | 551             | 2.006   | -97,4  | 12              | 140    | -91,0   | 4                | 195     | -98,0  | 45        | 913    | -93,6  | 612     | 3.254   | -96,8  |
|            |                    | Norddeutschland <sup>2)</sup>         | 308             | 1.166   | -98,4  | 13              | 504    | -73,7   | 11               | 94      | -99,0  | 27        | 818    | -93,0  | 359     | 2.582   | -97,2  |
|            |                    | Nordrhein-Westfalen                   | 680             | 2.612   | -97,2  | 31              | 376    | -85,5   | 15               | 246     | -97,6  | 45        | 769    | -96,1  | 771     | 4.003   | -96,8  |
|            |                    | Ostdeutschland <sup>3)</sup>          | 1.035           | 5.008   | -93,4  | 31              | 359    | -77,4   | 24               | 311     | -93,6  | 70        | 1.110  | -94,8  | 1.160   | 6.788   | -93,5  |
|            |                    | Deutschland                           | 6.267           | 24.068  | -95,5  | 180             | 1.790  | -86,7   | 104              | 1.445   | -97,0  | 329       | 5.225  | -95,3  | 6.880   | 32.528  | -95,4  |
|            | Restliches Ausland | Arabische Länder Asiens <sup>4)</sup> | 27              | 523     | 47,7   | 0               | 0      | -100,0  | 0                | 0       | -100,0 | 0         | 0      | 0      | 27      | 523     | 33,1   |
|            |                    | Australien                            | 0               | 0       | -100,0 | 0               | 0      | -100,0  | 0                | 0       | -100,0 | 5         | 190    | 25,0   | 5       | 190     | -83,8  |
|            |                    | Belgien                               | 59              | 216     | -99,0  | 0               | 0      | -100,0  | 2                | 12      | -99,9  | 1         | 7      | -99,8  | 62      | 235     | -99,3  |
|            |                    | Brasilien                             | 2               | 2       | -98,8  | 0               | 0      | -100,0  | 0                | 0       | -100,0 | 0         | 0      | -100,0 | 2       | 2       | -98,9  |
|            |                    | Bulgarien                             | 79              | 469     | -90,6  | 62              | 1.314  | 646,6   | 0                | 1       | -99,5  | 17        | 211    | -83,0  | 158     | 1.995   | -69,9  |
|            |                    | China <sup>5)</sup>                   | 7               | 139     | -97,9  | 0               | 0      | -100,0  | 0                | 0       | -100,0 | 0         | 0      | -100,0 | 7       | 139     | -97,9  |
|            |                    | Dänemark                              | 10              | 22      | -99,6  | 5               | 25     | -92,6   | 0                | 0       | -100,0 | 0         | 2      | -99,8  | 15      | 49      | -99,6  |
|            |                    | ehem. Jugoslawien <sup>7)</sup>       | 197             | 950     | -95,1  | 21              | 309    | -69,7   | 3                | 7       | -97,0  | 80        | 1.699  | -67,6  | 301     | 2.965   | -88,6  |
|            |                    | Estland                               | 12              | 17      | -96,7  | 0               | 0      | -100,0  | 0                | 0       | 0      | 2         | 82     | -79,2  | 14      | 99      | -89,7  |
|            |                    | Finnland                              | 20              | 97      | -91,4  | 0               | 0      | -100,0  | 0                | 0       | -100,0 | 0         | 0      | -100,0 | 20      | 97      | -92,7  |
|            |                    | Frankreich                            | 158             | 584     | -87,7  | 4               | 77     | -26,7   | 0                | 0       | -100,0 | 6         | 44     | -90,4  | 168     | 705     | -87,5  |
|            |                    | Griechenland                          | 33              | 121     | -88,7  | 0               | 0      | -100,0  | 1                | 2       | -98,0  | 7         | 74     | -58,0  | 41      | 197     | -85,6  |
|            |                    | Indien                                | 1               | 1       | -99,8  | 1               | 79     | 7.800,0 | 0                | 0       | -100,0 | 5         | 10     | -94,8  | 7       | 90      | -88,7  |
|            |                    | Irland (Republik)                     | 21              | 140     | -89,0  | 2               | 18     | 500,0   | 0                | 0       | -100,0 | 1         | 8      | -96,2  | 24      | 166     | -89,2  |
|            |                    | Island                                | 0               | 0       | -100,0 | 0               | 0      | -100,0  | 0                | 0       | 0      | 0         | 0      | -100,0 | 0       | 0       | -100,0 |
|            |                    | Israel                                | 7               | 37      | -95,8  | 0               | 0      | -100,0  | 0                | 0       | -100,0 | 0         | 0      | -100,0 | 7       | 37      | -96,4  |
|            |                    | Italien                               | 1.502           | 5.959   | -92,4  | 42              | 269    | -88,3   | 29               | 103     | -98,5  | 71        | 477    | -94,4  | 1.644   | 6.808   | -92,9  |
|            |                    | Japan                                 | 15              | 101     | -84,3  | 0               | 0      | -100,0  | 0                | 0       | 0      | 0         | 0      | -100,0 | 15      | 101     | -84,6  |
|            |                    | Kanada                                | 6               | 15      | -97,0  | 0               | 0      | -100,0  | 2                | 73      | 421,4  | 1         | 1      | -97,8  | 9       | 89      | -86,8  |
| Kroatien   | 576                | 2.091                                 | -96,9           | 53      | 1.317  | -23,7           | 55     | 362     | -88,8            | 95      | 1.209  | -92,7     | 779    | 4.979  | -94,4   |         |        |
| Lettland   | 22                 | 72                                    | -91,8           | 0       | 0      | -100,0          | 0      | 0       | -100,0           | 0       | 0      | -100,0    | 22     | 72     | -94,3   |         |        |
| Litauen    | 49                 | 168                                   | -89,8           | 0       | 0      | -100,0          | 0      | 0       | -100,0           | 0       | 0      | -100,0    | 49     | 168    | -94,2   |         |        |
| Luxemburg  | 30                 | 63                                    | -97,6           | 0       | 0      | -100,0          | 0      | 0       | -100,0           | 1       | 29     | 0,0       | 31     | 92     | -96,7   |         |        |
| Malta      | 3                  | 29                                    | -86,8           | 0       | 0      | -100,0          | 0      | 0       | -100,0           | 6       | 51     | 64,5      | 9      | 80     | -69,3   |         |        |
| Neuseeland | 0                  | 0                                     | -100,0          | 0       | 0      | -100,0          | 0      | 0       | -100,0           | 0       | 0      | -100,0    | 0      | 0      | -100,0  |         |        |

S040 - Ankünfte und Übernachtungen nach Herkunftsland

Basiszeitraum: Wintersaison 2019/2020  
Auswahlzeitraum: Wintersaison 2020/2021

2 Kärnten

Wohnbevölkerung: 561.293

|         |                    | Gewerbebetriebe              |                           |              | Privatquartiere |               |              | Restl. Quartiere |                |              | FeWo/Haus    |               |              | GESAMT        |                |               |               |
|---------|--------------------|------------------------------|---------------------------|--------------|-----------------|---------------|--------------|------------------|----------------|--------------|--------------|---------------|--------------|---------------|----------------|---------------|---------------|
|         |                    | ANK.                         | ÜBERN.                    | +-%ZV        | ANK.            | ÜBERN.        | +-%ZV        | ANK.             | ÜBERN.         | +-%ZV        | ANK.         | ÜBERN.        | +-%ZV        | ANK.          | ÜBERN.         | +-%ZV         |               |
| Ausland | Restliches Ausland | Niederlande                  | 283                       | 1.060        | -99,1           | 5             | 8            | -99,8            | 1              | 28           | -99,5        | 17            | 174          | -99,3         | 306            | 1.270         | -99,2         |
|         |                    | Norwegen                     | 30                        | 152          | -79,1           | 0             | 0            | -100,0           | 0              | 0            | -100,0       | 0             | 0            | -100,0        | 30             | 152           | -82,7         |
|         |                    | Polen                        | 664                       | 8.618        | -90,2           | 269           | 4.593        | 17,9             | 21             | 365          | -95,0        | 520           | 6.759        | -75,7         | 1.474          | 20.335        | -84,0         |
|         |                    | Portugal                     | 18                        | 63           | -83,6           | 2             | 14           | 180,0            | 2              | 76           | 300,0        | 26            | 801          | 2.403,1       | 48             | 954           | 116,8         |
|         |                    | Rumänien                     | 419                       | 4.387        | -78,1           | 31            | 297          | -83,6            | 4              | 44           | -96,3        | 81            | 1.371        | -79,3         | 535            | 6.099         | -79,4         |
|         |                    | Russland                     | 37                        | 232          | -97,5           | 5             | 5            | -98,3            | 7              | 49           | -91,2        | 5             | 14           | -99,5         | 54             | 300           | -97,7         |
|         |                    | Saudi-Arabien                | 1                         | 15           | -88,2           | 0             | 0            | -100,0           | 0              | 0            | -100,0       | 0             | 0            | -100,0        | 1              | 15            | -92,2         |
|         |                    | Schweden                     | 47                        | 165          | -94,6           | 0             | 0            | -100,0           | 0              | 0            | -100,0       | 0             | 0            | -100,0        | 47             | 165           | -96,0         |
|         |                    | Schweiz und Liechtenstein    | 504                       | 2.367        | -79,8           | 12            | 65           | -66,0            | 4              | 6            | -98,7        | 15            | 45           | -96,0         | 535            | 2.483         | -81,6         |
|         |                    | Slowakei                     | 515                       | 3.295        | -93,5           | 121           | 1.202        | -51,5            | 15             | 295          | -58,3        | 280           | 4.826        | -67,7         | 931            | 9.618         | -86,0         |
|         |                    | Slowenien                    | 1.120                     | 6.149        | -90,7           | 119           | 1.242        | -44,3            | 126            | 923          | -72,6        | 369           | 2.874        | -86,5         | 1.734          | 11.188        | -87,9         |
|         |                    | Spanien                      | 84                        | 298          | -81,5           | 2             | 8            | -94,8            | 1              | 30           | -49,2        | 6             | 74           | -73,8         | 93             | 410           | -80,5         |
|         |                    | Südafrika                    | 2                         | 8            | -98,1           | 0             | 0            | -100,0           | 0              | 0            | -100,0       | 0             | 0            | -100,0        | 2              | 8             | -98,6         |
|         |                    | Südkorea                     | 23                        | 63           | -88,1           | 0             | 0            | -100,0           | 0              | 0            | -100,0       | 0             | 0            | -100,0        | 23             | 63            | -88,7         |
|         |                    | Südostasien <sup>6)</sup>    | 60                        | 1.901        | 85,8            | 1             | 3            | -50,0            | 0              | 0            | -100,0       | 9             | 426          | 576,2         | 70             | 2.330         | 105,3         |
|         |                    | Taiwan                       | 2                         | 3            | -99,0           | 0             | 0            | 0                | 0              | 0            | -100,0       | 0             | 0            | 0             | 2              | 3             | -99,1         |
|         |                    | Tschechische Republik        | 436                       | 2.585        | -98,1           | 25            | 143          | -96,3            | 10             | 19           | -99,6        | 99            | 1.264        | -97,7         | 570            | 4.011         | -98,0         |
|         |                    | Türkei                       | 53                        | 289          | -64,2           | 2             | 47           | 14,6             | 1              | 2            | -99,4        | 0             | 0            | -100,0        | 56             | 338           | -73,1         |
|         |                    | übrige GUS <sup>6)</sup>     | 34                        | 143          | -87,0           | 1             | 123          | -23,1            | 0              | 0            | -100,0       | 3             | 49           | -65,0         | 38             | 315           | -77,9         |
|         |                    | Übriges Afrika               | 11                        | 51           | -97,5           | 1             | 1            | -91,7            | 0              | 0            | -100,0       | 1             | 5            | -95,9         | 13             | 57            | -97,4         |
|         |                    | Übriges Asien                | 11                        | 12           | -90,8           | 5             | 74           | 335,3            | 0              | 0            | -100,0       | 8             | 28           | -65,4         | 24             | 114           | -50,9         |
|         |                    | Übriges Ausland              | 277                       | 743          | -95,1           | 18            | 66           | -91,9            | 155            | 316          | -3,4         | 12            | 64           | -86,5         | 462            | 1.189         | -92,9         |
|         |                    | Ukraine                      | 38                        | 164          | -96,2           | 0             | 0            | -100,0           | 0              | 0            | -100,0       | 0             | 0            | -100,0        | 38             | 164           | -97,5         |
|         |                    | Ungarn                       | 1.147                     | 5.192        | -96,6           | 197           | 2.254        | -71,7            | 79             | 700          | -97,9        | 258           | 5.992        | -84,3         | 1.681          | 14.138        | -93,9         |
|         |                    | USA                          | 49                        | 299          | -94,0           | 0             | 50           | -53,3            | 0              | 0            | -100,0       | 0             | 0            | -100,0        | 49             | 349           | -94,3         |
|         |                    | Vereinigte Arabische Emirate | 6                         | 47           | -87,4           | 0             | 0            | 0                | 0              | 0            | -100,0       | 0             | 102          | 1.033,3       | 6              | 149           | -69,3         |
|         |                    | Vereinigtes Königreich       | 131                       | 926          | -96,2           | 6             | 6            | -99,5            | 0              | 0            | -100,0       | 5             | 108          | -96,5         | 142            | 1.040         | -97,1         |
|         |                    | Zentral- und Südamerika      | 9                         | 46           | -92,4           | 1             | 1            | -97,1            | 0              | 0            | -100,0       | 0             | 0            | -100,0        | 10             | 47            | -94,1         |
|         |                    | Zypern                       | 0                         | 0            | -100,0          | 0             | 0            | 0                | 0              | 0            | 0            | 0             | 0            | 0             | 0              | 0             | -100,0        |
|         |                    |                              | <i>Restliches Ausland</i> | <b>8.847</b> | <b>51.089</b>   | <b>-94,6</b>  | <b>1.013</b> | <b>13.610</b>    | <b>-61,1</b>   | <b>518</b>   | <b>3.413</b> | <b>-96,3</b>  | <b>2.012</b> | <b>29.070</b> | <b>-87,9</b>   | <b>12.390</b> | <b>97.182</b> |
|         | <i>Ausland</i>     | <b>15.114</b>                | <b>75.157</b>             | <b>-94,9</b> | <b>1.193</b>    | <b>15.400</b> | <b>-68,2</b> | <b>622</b>       | <b>4.858</b>   | <b>-96,5</b> | <b>2.341</b> | <b>34.295</b> | <b>-90,3</b> | <b>19.270</b> | <b>129.710</b> | <b>-93,6</b>  |               |
|         | <i>In-/Ausland</i> | <b>68.504</b>                | <b>301.828</b>            | <b>-86,8</b> | <b>2.978</b>    | <b>22.694</b> | <b>-67,0</b> | <b>12.173</b>    | <b>188.052</b> | <b>-48,4</b> | <b>3.770</b> | <b>49.883</b> | <b>-88,5</b> | <b>87.425</b> | <b>562.457</b> | <b>-82,2</b>  |               |

1) Hessen, Rheinland-Pfalz, Saarland. - 2) Niedersachsen, Hamburg, Bremen, Schleswig-Holstein. - 3) Sachsen, Sachsen-Anhalt, Thüringen, Brandenburg, Mecklenburg-Vorpommern. - 4) Jemen, Bahrein, Irak, Jordanien, Katar, Kuwait, Libanon, Oman, Saudi-Arabien, Syrien, Vereinigte Arabische Emirate. - 5) inkl. Hong Kong, Macao. - 6) Belarus, Moldawien, Armenien, Aserbaidschan, Georgien, Kasachstan, Kirgisistan, Tadschikistan, Turkmenistan, Usbekistan. - 7) Ohne Kroatien und Slowenien, inkl. Bosnien-Herzegowina, Mazedonien, Serbien und Montenegro. - 8) Indonesien, Malaysia, Singapur, Nordkorea, Thailand, Brunei, Kambodscha, Laos, Philippinen, Vietnam.

**S040 - Ankünfte und Übernachtungen nach Herkunftsland**

Basiszeitraum: Wintersaison 2019/2020

Auswahlzeitraum: Wintersaison 2020/2021

**2 Kärnten**

Wohnbevölkerung: 561.293

|                  |  | Inland        |                |              | Ausland       |                |              | Insgesamt     |                |              |
|------------------|--|---------------|----------------|--------------|---------------|----------------|--------------|---------------|----------------|--------------|
|                  |  | ANK.          | ÜBERN.         | +-%ZV        | ANK.          | ÜBERN.         | +-%ZV        | ANK.          | ÜBERN.         | +-%ZV        |
| Gewerbebetriebe  | 4-Stern-Superior                       | 1.006         | 2.466          | -96,8        | 534           | 3.156          | -96,2        | 1.540         | 5.622          | -96,5        |
|                  | Gewerbl. Beherb.betriebe 2 bzw. 1*     | 5.611         | 25.695         | -39,4        | 2.648         | 18.332         | -75,3        | 8.259         | 44.027         | -62,3        |
|                  | Gewerbl. Beherb.betriebe 3*            | 22.690        | 70.837         | -61,1        | 5.645         | 25.921         | -94,0        | 28.335        | 96.758         | -84,2        |
|                  | Gewerbl. Beherb.betriebe 4*            | 22.217        | 112.173        | -72,6        | 5.105         | 12.882         | -97,4        | 27.322        | 125.055        | -86,3        |
|                  | Gewerbl. Beherb.betriebe 5*            | 433           | 5.690          | -78,7        | 243           | 2.379          | -87,1        | 676           | 8.069          | -82,2        |
|                  | Gewerbl.Ferienwohnung bzw. -haus       | 1.433         | 9.810          | -88,0        | 939           | 12.487         | -96,6        | 2.372         | 22.297         | -95,0        |
|                  | <i>Gewerbebetriebe</i>                 | <b>53.390</b> | <b>226.671</b> | <b>-72,4</b> | <b>15.114</b> | <b>75.157</b>  | <b>-94,9</b> | <b>68.504</b> | <b>301.828</b> | <b>-86,8</b> |
| Privatquartiere  | Privatquartiere auf Bauernhof          | 260           | 1.155          | -68,2        | 135           | 1.715          | -81,7        | 395           | 2.870          | -78,0        |
|                  | Privatquartiere nicht auf Bauernhof    | 1.525         | 6.139          | -63,2        | 1.058         | 13.685         | -65,0        | 2.583         | 19.824         | -64,5        |
|                  | <i>Privatquartiere</i>                 | <b>1.785</b>  | <b>7.294</b>   | <b>-64,1</b> | <b>1.193</b>  | <b>15.400</b>  | <b>-68,2</b> | <b>2.978</b>  | <b>22.694</b>  | <b>-67,0</b> |
| Restl. Quartiere | Bewirtschaftete Schutzhütten           | 0             | 0              | -100,0       | 0             | 0              | -100,0       | 0             | 0              | -100,0       |
|                  | Campingplatz                           | 401           | 3.295          | -30,1        | 63            | 838            | -95,6        | 464           | 4.133          | -82,6        |
|                  | Jugendherbergen u. -gästehäuser        | 1.353         | 5.412          | -75,1        | 273           | 709            | -97,8        | 1.626         | 6.121          | -88,7        |
|                  | Kinder- u. Jugendherholungsheime       | 9             | 25             | -99,7        | 14            | 39             | -99,8        | 23            | 64             | -99,8        |
|                  | Kurheim der Sozialversicherungsträger  | 4.772         | 99.526         | 0,1          | 14            | 115            | -85,1        | 4.786         | 99.641         | -0,6         |
|                  | Private u. öffentl. Kurheime           | 3.503         | 66.224         | 5,4          | 27            | 353            | -92,5        | 3.530         | 66.577         | -1,4         |
|                  | Sonstige Fremdenunterkunft             | 1.513         | 8.712          | -63,5        | 231           | 2.804          | -95,2        | 1.744         | 11.516         | -86,0        |
|                  | <i>Restl. Quartiere</i>                | <b>11.551</b> | <b>183.194</b> | <b>-18,3</b> | <b>622</b>    | <b>4.858</b>   | <b>-96,5</b> | <b>12.173</b> | <b>188.052</b> | <b>-48,4</b> |
| FeWo/Haus        | Ferienwohnung (priv.) auf Bauernhof    | 170           | 1.846          | -86,1        | 425           | 4.306          | -92,3        | 595           | 6.152          | -91,1        |
|                  | Ferienwohnung (priv.) n. auf Bauernhof | 1.259         | 13.742         | -79,6        | 1.916         | 29.989         | -89,9        | 3.175         | 43.731         | -88,0        |
|                  | <i>FeWo/Haus</i>                       | <b>1.429</b>  | <b>15.588</b>  | <b>-80,7</b> | <b>2.341</b>  | <b>34.295</b>  | <b>-90,3</b> | <b>3.770</b>  | <b>49.883</b>  | <b>-88,5</b> |
| <b>KÄRNTEN</b>   |  | <b>68.155</b> | <b>432.747</b> | <b>-62,2</b> | <b>19.270</b> | <b>129.710</b> | <b>-93,6</b> | <b>87.425</b> | <b>562.457</b> | <b>-82,2</b> |