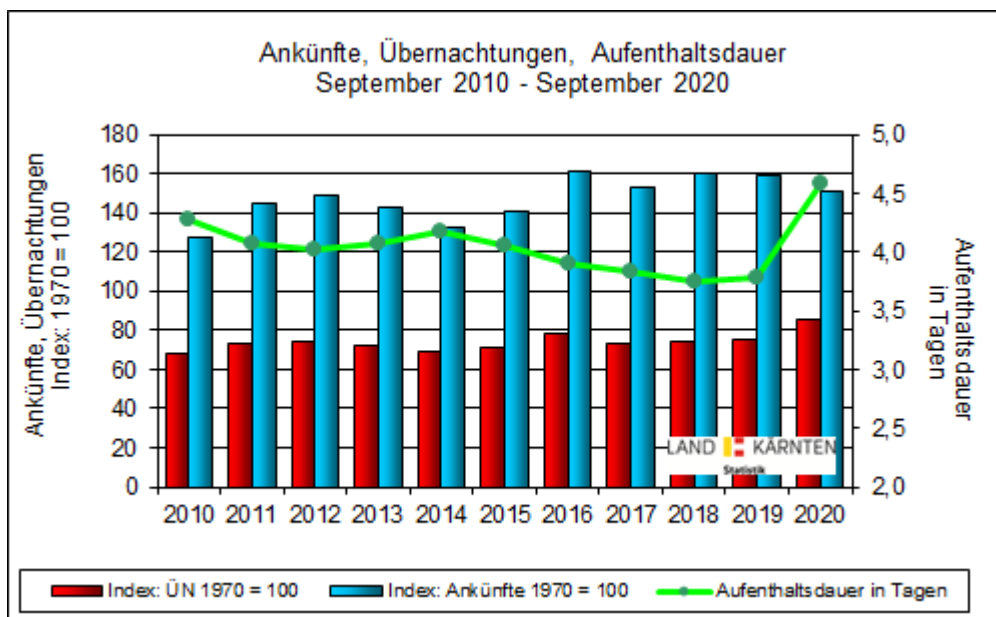


## Der Tourismus in Kärnten September 2020

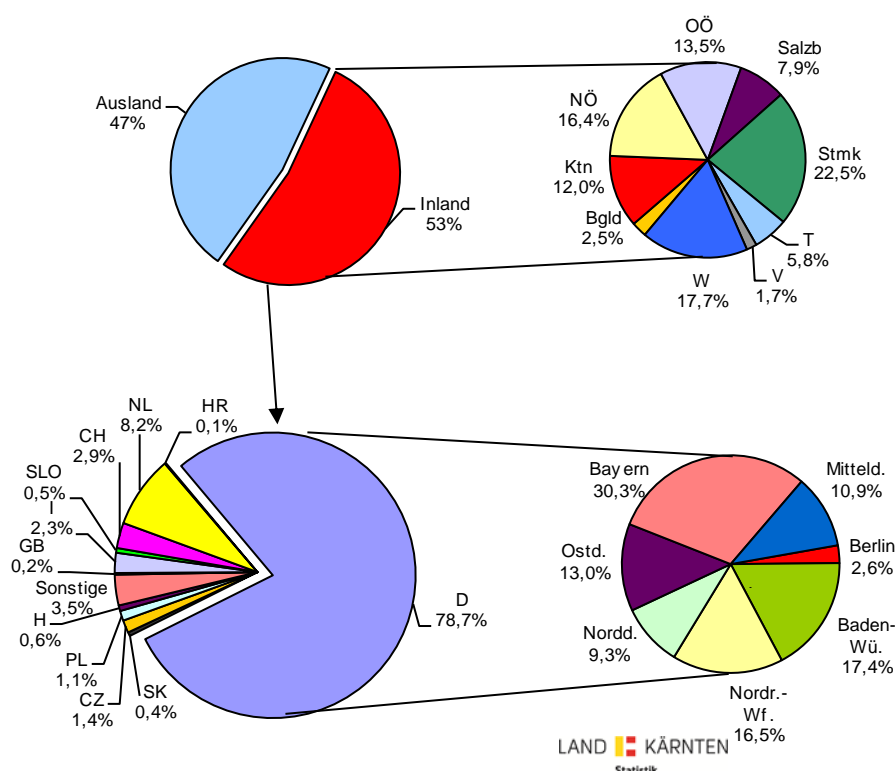
Die Landesstelle für Statistik gibt bekannt, dass im **September 2020** in Kärnten 286.441 Ankünfte und 1.313.227 Übernachtungen gemeldet wurden. Im Vergleich zum September des Vorjahres musste bei den Ankünften (-5,4%) ein Rückgang festgestellt werden, während bei den Nächtigungen (+14,5%) ein Zuwachs verzeichnet werden konnte. Der Nächtigungsrückgang beim Auslandstourismus (-7,7%) konnte vom starken Zuwachs des Inlandstourismus (+45,8%) kompensiert werden. Bei den meisten Herkunftsmärkten mussten Nächtigungsrückgänge verzeichnet werden: Italien (-61,7%), Kroatien (-55,2%), Niederlande (-33,3%), Polen (-4,4%), Slowakei (-24,5%), Slowenien (-10,2%), Tschechien (-14,8%), Ungarn (-69,1%) und das Vereinigte Königreich (-77,9%). Nächtigungszuwächse hingegen gab es sowohl beim Inlandstourismus (+45,8%) als auch bei den Herkunftsmärkten Niederlande (+33,3%) und Deutschland (+2,0%).

Seit Beginn der monatlichen statistischen Aufzeichnungen (1968) über den Tourismus in Kärnten wurde, im Vergleich zu den Septemberergebnissen der Vorjahre, für das Jahr 2020 das fünfthöchste bei den Ankünften, bei den Nächtigungen jedoch nur das zweiundzwanzighöchste Ergebnis erzielt. Das im Zeitraum 2010 bis 2020 höchste Septembernächtigungsniveau (1.313.227) wurde jedoch in diesem Jahr erreicht. Bei 286.441 Ankünften beträgt die durchschnittliche Aufenthaltsdauer 4,5 Tage. Der Trend zu Kurzurlaubsreisen, welcher sich in den letzten Jahren gezeigt hat, wird im Jahr 2020 nicht mehr fortgeführt, dennoch kann das Niveau von September 1989 nicht erreicht werden. Damals verweilten die Gäste (253.105 Ankünfte, 1.813.041 Übernachtungen) noch durchschnittlich 7,2 Tage.



Unter den 20 nächtigungsstärksten Gemeinden konnten fünfzehn Gemeinden wie beispielsweise St. Kanzian am Klopeiner See (+32,2%), Hermagor-Pressegger See (+19,1%), Velden am Wörther See (+17,9%), Weißensee (+42,5%), Bad Kleinkirchheim (+22,2%), Keutschach am See (+57,5%), Millstatt (+14,6%), Radenthein (+19,2%) und Pörschach am Wörther See (+19,5%) ein positives Ergebnis erzielen. Ein negatives Ergebnis mussten unter anderem Villach (-6,7%), Finkenstein am Faaker See (-6,8%) und Klagenfurt am Wörthersee (-6,1%) hinnehmen.

### Übernachtungen nach den Herkunftsländern – September 2020

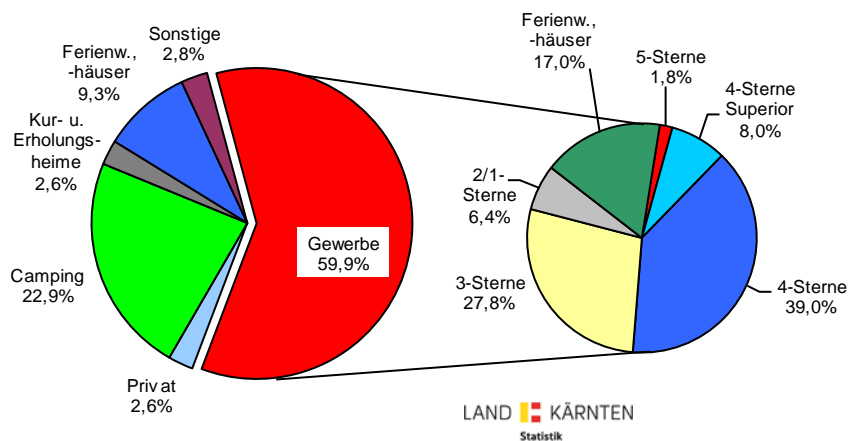


Der Ausländeranteil mit 619.098 Übernachtungen (-7,7%) beträgt 47,1% der Gesamtübernachtungen. Der Anteil der Gäste aus Deutschland (487.396) an den Ausländerübernachtungen beläuft sich auf 78,7%. In der Gliederung nach den deutschen Bundesländern entfallen 30% der Gäste auf Bayern (-1,3%), rund je 17% auf Baden-Württemberg (+23,9%) und Nordrhein-Westfalen (-0,5%), 13% auf Ostdeutschland (+13,4%), 11% auf Mitteldeutschland (-16,4%), 9% auf Norddeutschland (+0,2%) und 3% auf die Gäste aus Berlin (-10,9%).

8,2% der Nächtigungen ausländischer Gäste wurden von jenen aus den Niederlanden, 2,9% von den Gästen aus der Schweiz und 2,3% von den Gästen aus Italien erzielt.

Die Zahl der Inländernachtungen (694.129) mit einem Anteil von 52,9% an den Gesamtnachtungen, übertraf das Niveau des Vorjahres um 45,8%. Rund 23% dieser Nachtungen entfallen auf die Nachfrage der Gäste aus der Steiermark (+51,5%), 18% auf die aus Wien (+33,0%) und 16% entfallen auf die Gäste aus Niederösterreich (+48,7%). Werden die Herkunftsländer nach dem Nächtigungsaufkommen (nach dem Anteil am Gesamtergebnis) gereiht, liegt Deutschland (37,1%) hinter den Inländern (52,9%) an zweiter Stelle. An die dritte Stelle ist das Herkunftsland Niederlande (3,8%) zu platzieren. Die zwei erstgereihten Länder machen allein 1,182 Millionen Nachtungen bzw. 90,0% der Gesamtnachtungen aus, während alle anderen lediglich auf 0,132 Millionen bzw. 10,0% kommen.

### Übernachtungen nach den Unterkunftsarten – September 2020



Auf Gewerbebetriebe entfielen 786.851 (+10,9%) bzw. 60% aller Übernachtungen,

davon

14.092 (+18,7%) auf 5-Sterne-  
 62.672 (+16,5%) auf 4-Sterne-Superior-  
 306.985 (+5,4%) auf 4-Sterne-  
 218.661 (+0,6%) auf 3-Sterne-  
 50.695 (-0,2%) auf 2/1-Sterne-Betriebe

und

133.746 (+58,7%) auf gewerbliche Ferienwohnungen und -häuser.

Die Privatquartiere mit 34.159 Nachtungen, das sind 2,6% der Gesamtnachtungen, verzeichneten gegenüber dem September des Vorjahres einen Zuwachs von 7,3%, wobei 8.875 Nachtungen (+14,9%) auf Bauernhöfe entfielen.

Bei den privaten Ferienwohnungen und -häusern wurden 121.912 (+34,0%) Übernachtungen registriert, davon entfielen 23.481 (+35,2%) auf bäuerliche Betriebe. Der Anteil der Nächtigungen dieser Unterkunftsart an den Gesamtnächtigungen beträgt 9,3%.

Die Gesamtzahl der Nächtigungen auf Bauernhöfen (Privatquartiere, Ferienwohnungen und -häuser) beträgt 32.356 (+29,0%). Der Nächtigungsanteil aus der Tourismussparte „Urlaub am Bauernhof“ an dem Gesamtergebnis beträgt 2,5%.

Ein Nächtigungszuwachs von 29,7% mit 300.274 Übernachtungen wurde auf Campingplätzen registriert. Diese Kategorie leistete einen Beitrag zum Gesamtergebnis im Ausmaß von 22,9%.

Die Kur- und Erholungsheime für Erwachsene mussten gegenüber dem September 2019 einen Rückgang von 14,1% verzeichnen. Der Anteil mit 33.877 Nächtigungen beträgt 2,6%.

Die Kinder- und Jugenderholungsheime (203; -74,5%), Jugendherbergen (7.558; -25,1%), bewirtschafteten Schutzhütten (4.829; -4,1%) und sonstigen Unterkünfte (23.564; -15,8%) erzielten in Summe „Sonstige“ 2,8% des Septembernächtigungsergebnisses.

\* \* \* \* \*

Für die bisherige Sommersaison (Mai bis September 2020) konnten 8.174.507 Übernachtungen, mit einem Rückgang von 11,1% gegenüber dem Vergleichszeitraum des Vorjahres, registriert werden. Bei den Ankünften (1.708.81) lässt sich ein Rückgang von 21,2% errechnen.

**S042 - Übernachtungen in allen Fremdenunterkünften**

Basiszeitraum: September 2019 (S)  
Auswahlzeitraum: September 2020 (S)

	Inland		Ausland		ZUSAMMEN	
	ABSOLUT	% ZV	ABSOLUT	% ZV	ABSOLUT	% ZV
20101 Klagenfurt am Wörthersee	21.551	13,9	15.385	-24,6	<b>36.936</b>	<b>-6,1</b>
<b>BEZ Klagenfurt (Stadt)</b>	<b>21.551</b>	<b>13,9</b>	<b>15.385</b>	<b>-24,6</b>	<b>36.936</b>	<b>-6,1</b>
20201 Villach	42.195	11,6	52.677	-17,5	<b>94.872</b>	<b>-6,7</b>
<b>BEZ Villach (Stadt)</b>	<b>42.195</b>	<b>11,6</b>	<b>52.677</b>	<b>-17,5</b>	<b>94.872</b>	<b>-6,7</b>
20302 Dellach	1.618	44,7	4.426	95,4	<b>6.044</b>	<b>78,7</b>
20320 Gitschtal	5.812	2,1	4.145	-20,6	<b>9.957</b>	<b>-8,8</b>
20305 Hermagor-Pressegger See	26.064	70,7	44.804	1,3	<b>70.868</b>	<b>19,1</b>
20306 Kirchbach	1.027	66,7	2.107	12,3	<b>3.134</b>	<b>25,7</b>
20307 Kötschach-Mauthen	3.290	17,6	8.355	-14,5	<b>11.645</b>	<b>-7,3</b>
20321 Lesachtal	8.541	36,8	7.593	-3,4	<b>16.134</b>	<b>14,4</b>
20316 St. Stefan im Gailtal	469	228,0	1.030	-9,1	<b>1.499</b>	<b>17,5</b>
<b>BEZ Hermagor</b>	<b>46.821</b>	<b>46,9</b>	<b>72.460</b>	<b>0,1</b>	<b>119.281</b>	<b>14,4</b>
20402 Ebenthal in Kärnten	103	-32,7	253	132,1	<b>356</b>	<b>35,9</b>
20403 Feistritz im Rosental	1.347	84,0	1.933	-8,1	<b>3.280</b>	<b>15,7</b>
20405 Ferlach	1.857	125,9	1.136	-25,9	<b>2.993</b>	<b>27,0</b>
20409 Grafenstein	72	105,7	17	-71,7	<b>89</b>	<b>-6,3</b>
20412 Keutschach am See	34.154	67,8	12.281	34,6	<b>46.435</b>	<b>57,5</b>
20415 Krumpendorf am Wörther See	8.573	83,2	5.481	-31,2	<b>14.054</b>	<b>11,1</b>
20414 Köttmannsdorf	325	35,4	280	-43,3	<b>605</b>	<b>-17,6</b>
20416 Ludmannsdorf	239	-28,2	289	-32,3	<b>528</b>	<b>-30,5</b>
20442 Magdalensberg	1.233	240,6	421	1,2	<b>1.654</b>	<b>112,6</b>
20417 Maria Rain	20	-28,6	11	-91,9	<b>31</b>	<b>-81,1</b>
20418 Maria Saal	243	111,3	72	-4,0	<b>315</b>	<b>65,8</b>
20419 Maria Wörth	5.070	93,1	5.567	-15,5	<b>10.637</b>	<b>15,4</b>
20421 Moosburg	2.017	-20,2	1.063	-36,2	<b>3.080</b>	<b>-26,6</b>
20424 Pörtschach am Wörther See	23.080	76,6	17.958	-15,5	<b>41.038</b>	<b>19,5</b>
20432 Schiefeling am See	4.627	115,7	7.580	-8,7	<b>12.207</b>	<b>16,8</b>

**S042 - Übernachtungen in allen Fremdenunterkünften**

Basiszeitraum: September 2019 (S)  
Auswahlzeitraum: September 2020 (S)

	Inland		Ausland		ZUSAMMEN	
	ABSOLUT	% ZV	ABSOLUT	% ZV	ABSOLUT	% ZV
20428 St. Margareten im Rosental	1.751	374,5	1.709	26,3	3.460	100,9
20435 Techelsberg am Wörther See	4.079	92,9	3.161	-26,0	7.240	13,4
20441 Zell	42	-63,8	50	47,1	92	-38,7
<b>BEZ Klagenfurt Land</b>	<b>88.832</b>	<b>74,8</b>	<b>59.262</b>	<b>-10,1</b>	<b>148.094</b>	<b>26,8</b>
20501 Althofen	16.951	-17,2	231	-51,6	17.182	-17,9
20502 Brückl	89	-3,3	150	1.150,0	239	129,8
20503 Deutsch-Griffen	237	36,2	129	-45,3	366	-10,7
20504 Eberstein	1.038	55,9	686	-4,9	1.724	24,3
20534 Frauenstein	376	27,5	388	-35,5	764	-14,8
20505 Friesach	608	-22,7	403	-27,5	1.011	-24,7
20506 Glödnitz	738	129,2	497	48,8	1.235	88,3
20508 Gurk	1.503	19,5	553	-6,0	2.056	11,4
20509 Guttaring	214	27,4	187	-43,7	401	-19,8
20511 Hüttenberg	533	-33,4	213	-41,6	746	-36,0
20513 Klein St. Paul	193	25,3	273	14,7	466	18,9
20515 Liebenfels	355	39,8	848	13,5	1.203	20,2
20518 Metnitz	466	114,7	200	-53,7	666	2,6
20519 Micheldorf	1.276	-13,9	0	-100,0	1.276	-15,0
20520 Mölbling	48	-59,0	298	9,6	346	-11,1
20523 St. Georgen am Längsee	5.212	47,4	1.662	-9,7	6.874	27,8
20527 St. Veit an der Glan	1.726	-32,4	1.048	-51,7	2.774	-41,3
20530 Straßburg	79	-37,8	113	-53,9	192	-48,4
20531 Weitensfeld im Gurktal	75	-20,2	71	-13,4	146	-17,0
<b>BEZ Sankt Veit an der Glan</b>	<b>31.717</b>	<b>-5,5</b>	<b>7.950</b>	<b>-22,6</b>	<b>39.667</b>	<b>-9,5</b>
20601 Bad Kleinkirchheim	26.902	68,7	23.371	-7,3	50.273	22,2
20602 Baldramsdorf	135	187,2	425	-9,2	560	8,7
20603 Berg im Drautal	2.072	51,0	5.503	1,9	7.575	11,8

**S042 - Übernachtungen in allen Fremdenunterkünften**

Basiszeitraum: September 2019 (S)  
Auswahlzeitraum: September 2020 (S)

	Inland		Ausland		ZUSAMMEN	
	ABSOLUT	% ZV	ABSOLUT	% ZV	ABSOLUT	% ZV
20604 Dellach im Drautal	609	178,1	2.123	-5,5	<b>2.732</b>	<b>10,8</b>
20607 Flattach	1.548	35,7	2.531	-14,7	<b>4.079</b>	<b>-0,7</b>
20608 Gmünd in Kärnten	1.640	75,6	2.997	-5,7	<b>4.637</b>	<b>12,7</b>
20609 Greifenburg	593	459,4	3.255	78,0	<b>3.848</b>	<b>98,9</b>
20605 Großkirchheim	1.083	77,0	2.401	29,4	<b>3.484</b>	<b>41,2</b>
20610 Heiligenblut	6.734	86,1	9.444	-5,0	<b>16.178</b>	<b>19,3</b>
20611 Irschen	1.282	124,9	1.739	26,6	<b>3.021</b>	<b>55,4</b>
20613 Kleblach-Lind	202	1.162,5	183	-3,2	<b>385</b>	<b>87,8</b>
20642 Krems in Kärnten	1.892	100,6	3.728	-15,4	<b>5.620</b>	<b>5,1</b>
20616 Lendorf	1.055	145,3	1.192	-42,3	<b>2.247</b>	<b>-9,9</b>
20643 Lurnfeld	480	90,5	919	-23,9	<b>1.399</b>	<b>-4,1</b>
20618 Mallnitz	3.264	102,9	5.760	11,3	<b>9.024</b>	<b>33,0</b>
20619 Malta	3.384	151,0	5.289	5,5	<b>8.673</b>	<b>36,3</b>
20620 Millstatt	17.028	74,5	26.811	-5,9	<b>43.839</b>	<b>14,6</b>
20622 Mörttschach	1.120	6,5	2.337	23,7	<b>3.457</b>	<b>17,5</b>
20624 Mühldorf	163	9,4	433	-19,5	<b>596</b>	<b>-13,2</b>
20625 Oberdrauburg	1.690	75,1	2.024	-15,2	<b>3.714</b>	<b>10,8</b>
20627 Obervellach	922	-19,5	2.680	-30,4	<b>3.602</b>	<b>-27,9</b>
20630 Radenthein	14.492	171,1	27.665	-7,8	<b>42.157</b>	<b>19,2</b>
20631 Rangersdorf	1.065	-25,2	1.670	16,5	<b>2.735</b>	<b>-4,3</b>
20644 Reißeck	1.115	184,4	3.080	51,1	<b>4.195</b>	<b>72,6</b>
20632 Rennweg am Katschberg	15.917	90,7	20.022	-5,1	<b>35.939</b>	<b>22,1</b>
20633 Sachsenburg	454	125,9	1.229	12,3	<b>1.683</b>	<b>30,0</b>
20634 Seeboden	14.709	9,6	17.695	-13,1	<b>32.404</b>	<b>-4,1</b>
20635 Spittal an der Drau	2.637	18,8	3.225	-22,7	<b>5.862</b>	<b>-8,2</b>
20636 Stall	117	4,5	407	-29,1	<b>524</b>	<b>-23,6</b>
20637 Steinfeld	273	435,3	892	23,9	<b>1.165</b>	<b>51,1</b>
20638 Trebesing	1.586	58,0	1.333	-23,6	<b>2.919</b>	<b>6,2</b>
20639 Weißensee	31.524	126,1	29.871	2,5	<b>61.395</b>	<b>42,5</b>

**S042 - Übernachtungen in allen Fremdenunterkünften**

Basiszeitraum: September 2019 (S)  
Auswahlzeitraum: September 2020 (S)

	Inland		Ausland		ZUSAMMEN	
	ABSOLUT	% ZV	ABSOLUT	% ZV	ABSOLUT	% ZV
20640 Winklern	1.230	208,3	846	72,0	<b>2.076</b>	<b>133,0</b>
<b>BEZ Spittal an der Drau</b>	<b>158.917</b>	<b>78,4</b>	<b>213.080</b>	<b>-4,2</b>	<b>371.997</b>	<b>19,4</b>
20701 Afritz am See	3.236	28,4	1.742	10,6	<b>4.978</b>	<b>21,6</b>
20702 Arnoldstein	757	18,1	1.256	-26,8	<b>2.013</b>	<b>-14,6</b>
20703 Arriach	431	115,5	1.681	1,1	<b>2.112</b>	<b>13,4</b>
20705 Bad Bleiberg	9.278	-16,2	1.004	-21,4	<b>10.282</b>	<b>-16,8</b>
20707 Feistritz an der Gail	391	61,6	267	-35,2	<b>658</b>	<b>0,6</b>
20708 Feld am See	6.173	145,4	5.015	-16,6	<b>11.188</b>	<b>31,1</b>
20710 Ferndorf	1.272	170,1	4.157	5,4	<b>5.429</b>	<b>22,9</b>
20711 Finkenstein am Faaker See	26.535	14,4	34.784	-18,4	<b>61.319</b>	<b>-6,8</b>
20712 Fresach	209	85,0	521	-48,6	<b>730</b>	<b>-35,2</b>
20713 Hohenthurn	100	58,7	868	-21,1	<b>968</b>	<b>-16,8</b>
20719 Nötsch im Gailtal	692	104,1	1.259	3,4	<b>1.951</b>	<b>25,3</b>
20720 Paternion	462	34,3	444	-69,2	<b>906</b>	<b>-49,3</b>
20721 Rosegg	367	76,4	1.331	-17,8	<b>1.698</b>	<b>-7,1</b>
20722 St. Jakob im Rosental	1.859	78,8	2.228	-30,6	<b>4.087</b>	<b>-3,8</b>
20723 Stockenboi	1.938	238,8	4.178	32,6	<b>6.116</b>	<b>64,2</b>
20724 Treffen am Ossiacher See	10.322	72,6	14.225	-6,6	<b>24.547</b>	<b>15,7</b>
20725 Velden am Wörther See	37.271	70,7	29.592	-15,2	<b>66.863</b>	<b>17,9</b>
20726 Weißenstein	148	1.380,0	283	-59,0	<b>431</b>	<b>-38,4</b>
20727 Wernberg	1.443	26,1	568	-21,5	<b>2.011</b>	<b>7,7</b>
<b>BEZ Villach Land</b>	<b>102.884</b>	<b>41,9</b>	<b>105.403</b>	<b>-14,7</b>	<b>208.287</b>	<b>6,3</b>
20801 Bleiburg	1.215	-9,9	796	83,4	<b>2.011</b>	<b>12,8</b>
20802 Diex	1.135	261,5	798	30,8	<b>1.933</b>	<b>109,2</b>
20803 Eberndorf	5.145	146,3	2.836	127,2	<b>7.981</b>	<b>139,2</b>
20804 Eisenkappel-Vellach	1.494	-78,4	602	16,4	<b>2.096</b>	<b>-71,9</b>
20805 Feistritz ob Bleiburg	3.056	242,2	1.218	72,3	<b>4.274</b>	<b>167,1</b>



**S042 - Übernachtungen in allen Fremdenunterkünften**

Basiszeitraum: September 2019 (S)  
Auswahlzeitraum: September 2020 (S)

	Inland		Ausland		ZUSAMMEN	
	ABSOLUT	% ZV	ABSOLUT	% ZV	ABSOLUT	% ZV
20806 Gallizien	320	79,8	263	9,1	583	39,1
20807 Globasnitz	42	950,0	44	-4,3	86	72,0
20808 Griffen	238	9,7	322	-12,5	560	-4,3
20812 Ruden	8	-66,7	71	47,9	79	9,7
20815 Sittersdorf	114	93,2	198	-30,0	312	-8,8
20813 St. Kanzian am Klopeiner See	106.847	45,9	24.879	-5,7	131.726	32,2
20817 Völkermarkt	1.646	-6,3	435	-61,1	2.081	-27,6
<b>BEZ Völkermarkt</b>	<b>121.260</b>	<b>39,3</b>	<b>32.462</b>	<b>1,4</b>	<b>153.722</b>	<b>29,1</b>
20901 Bad St. Leonhard im Lavanttal	6.818	19,1	1.766	36,3	8.584	22,2
20905 Frantschach-St. Gertraud	1.795	90,6	2.180	38,1	3.975	57,7
20909 Lavamünd	494	-23,1	268	-2,2	762	-16,8
20911 Preitenegg	701	89,5	818	-58,8	1.519	-35,5
20912 Reichenfels	522	54,0	338	14,6	860	35,6
20913 St. Andrä	1.532	11,6	991	16,3	2.523	13,4
20914 St. Georgen im Lavanttal	536	-14,4	644	244,4	1.180	45,1
20918 St. Paul im Lavanttal	430	21,8	118	-34,1	548	3,0
20923 Wolfsberg	6.494	3,1	3.960	-31,2	10.454	-13,3
<b>BEZ Wolfsberg</b>	<b>19.322</b>	<b>15,9</b>	<b>11.083</b>	<b>-10,6</b>	<b>30.405</b>	<b>4,6</b>
21001 Albeck	1.390	79,1	725	146,6	2.115	97,7
21002 Feldkirchen in Kärnten	9.788	74,3	4.627	-2,5	14.415	39,1
21003 Glanegg	134	644,4	313	117,4	447	175,9
21004 Gnesau	384	-15,2	595	-18,2	979	-17,0
21005 Himmelberg	170	46,6	676	9,0	846	14,9
21006 Ossiach	17.487	58,4	16.221	-0,8	33.708	23,1
21007 Reichenau	10.959	65,2	8.365	39,2	19.324	52,9
21008 St. Urban	1.782	27,3	1.164	-3,2	2.946	13,2
21009 Steindorf am Ossiacher See	18.495	56,4	16.525	-5,8	35.020	19,3

**S042 - Übernachtungen in allen Fremdenunterkünften**

Basiszeitraum: September 2019 (S)  
Auswahlzeitraum: September 2020 (S)

	Inland		Ausland		ZUSAMMEN	
	ABSOLUT	% ZV	ABSOLUT	% ZV	ABSOLUT	% ZV
21010 Steuerberg	41	-24,1	125	-17,2	166	-19,0
BEZ Feldkirchen	60.630	59,8	49.336	3,3	109.966	28,3
<b>KÄRNTEN</b>	<b>694.129</b>	<b>45,8</b>	<b>619.098</b>	<b>-7,7</b>	<b>1.313.227</b>	<b>14,5</b>

S040 - Ankünfte und Übernachtungen nach Herkunftsland

Basiszeitraum: September 2019 (S)  
Auswahlzeitraum: September 2020 (S)

2 Kärnten

Wohnbevölkerung: 560.939

			Gewerbebetriebe			Privatquartiere			Restl. Quartiere			FeWo/Haus			GESAMT		
			ANK.	ÜBERN.	+-%ZV	ANK.	ÜBERN.	+-%ZV	ANK.	ÜBERN.	+-%ZV	ANK.	ÜBERN.	+-%ZV	ANK.	ÜBERN.	+-%ZV
Inland	Österreich	Burgenland	4.099	12.994	30,9	104	382	42,0	413	3.252	15,4	169	1.028	118,3	4.785	17.656	30,9
		Kärnten	15.119	37.687	31,1	324	920	-41,0	3.695	41.221	6,3	703	3.464	61,9	19.841	83.292	17,0
		Niederösterreich	21.376	74.815	46,8	695	2.916	58,0	3.904	29.217	44,9	1.266	6.985	90,7	27.241	113.933	48,7
		Oberösterreich	18.351	62.545	64,6	491	1.918	68,1	4.050	23.987	89,2	971	5.079	108,7	23.863	93.529	72,4
		Salzburg	10.948	33.095	81,2	241	769	77,2	2.582	18.442	52,4	421	2.390	203,7	14.192	54.696	73,1
		Steiermark	27.840	79.977	70,8	756	2.563	73,9	6.251	66.397	29,4	1.370	7.310	106,0	36.217	156.247	51,5
		Tirol	8.001	26.291	59,9	216	868	107,2	1.785	10.655	49,1	383	2.441	136,8	10.385	40.255	60,8
		Vorarlberg	2.226	7.745	31,8	55	169	7,6	473	3.211	43,9	124	709	118,2	2.878	11.834	37,8
		Wien	22.156	85.806	36,8	716	3.642	62,2	3.359	23.137	2,2	1.419	10.102	114,7	27.650	122.687	33,0
		Österreich	130.116	420.955	51,6	3.598	14.147	48,2	26.512	219.519	29,3	6.826	39.508	106,8	167.052	694.129	45,8
Inland			130.116	420.955	51,6	3.598	14.147	48,2	26.512	219.519	29,3	6.826	39.508	106,8	167.052	694.129	45,8
Ausland	Deutschland	Baden Württemberg	7.955	48.332	15,1	367	2.410	32,2	3.023	22.583	33,5	1.028	11.386	48,7	12.373	84.711	23,9
		Bayern	20.934	91.745	-3,1	748	3.598	-8,1	7.776	37.672	-0,6	2.030	14.672	11,3	31.488	147.687	-1,3
		Berlin	1.367	7.064	-27,1	87	482	-17,9	576	2.384	33,7	283	2.877	24,3	2.313	12.807	-10,9
		Mitteldeutschland <sup>2)</sup>	5.812	31.791	-26,8	264	1.758	-10,4	2.130	12.326	4,3	817	7.420	13,8	9.023	53.295	-16,4
		Norddeutschland <sup>2)</sup>	4.755	25.235	-5,6	211	1.629	13,6	2.121	11.780	3,9	694	6.715	16,1	7.781	45.359	0,2
		Nordrhein-Westfalen	7.739	45.440	-2,1	346	2.807	-8,7	3.255	20.289	1,3	1.070	11.828	4,7	12.410	80.364	-0,5
		Ostdeutschland <sup>3)</sup>	7.943	42.054	7,0	328	2.125	32,2	2.164	10.545	33,1	916	8.449	22,9	11.351	63.173	13,4
		Deutschland	56.505	291.661	-3,5	2.351	14.809	2,8	21.045	117.579	9,2	6.838	63.347	18,1	86.739	487.396	2,0
		Restliches Ausland	Arabische Länder Asiens <sup>4)</sup>	3	5	-98,3	0	0	-100,0	0	0	-100,0	2	4	-88,2	5	9
	Australien		13	20	-96,7	0	0	-100,0	3	3	-97,1	0	0	-100,0	16	23	-97,1
	Belgien		734	3.231	-38,9	50	253	-17,9	293	1.322	17,6	104	638	0,9	1.181	5.444	-26,0
	Brasilien		3	6	-96,4	0	0	-100,0	0	0	-100,0	0	0	0	3	6	-96,7
	Bulgarien		65	203	-34,3	7	79	192,6	2	21	-57,1	5	25	-85,5	79	328	-41,2
	China <sup>5)</sup>		14	36	-98,9	0	0	-100,0	2	2	-97,1	0	0	-100,0	16	38	-98,9
	Dänemark		190	737	-40,3	2	14	-48,1	95	458	-38,4	17	126	-22,7	304	1.335	-38,5
	ehem. Jugoslawien <sup>7)</sup>		127	560	-40,9	17	107	-50,7	6	14	-78,8	21	431	92,4	171	1.112	-23,6
	Estland		9	9	-87,3	0	0	-100,0	3	3	-80,0	0	0	-100,0	12	12	-87,8
	Finnland		53	114	-84,2	1	1	0,0	5	13	-67,5	2	4	-89,5	61	132	-83,5
	Frankreich		367	809	-72,6	24	60	-78,0	181	336	-59,9	22	198	-51,5	594	1.403	-68,6
	Griechenland		15	53	-73,0	1	25	733,3	0	0	-100,0	2	2	-93,3	18	80	-71,9
	Indien		4	4	-98,3	1	12	-14,3	1	1	-99,1	1	3	0,0	7	20	-94,5
	Irland (Republik)		24	70	-58,3	0	0	-100,0	0	0	-100,0	0	0	-100,0	24	70	-78,2
	Island		1	1	-97,8	2	4	0,0	0	0	0	0	0	0	3	5	-88,9
	Israel		12	144	-79,0	0	0	-100,0	0	0	-100,0	1	2	-98,5	13	146	-84,6
	Italien		4.793	10.130	-62,1	182	408	-76,0	850	2.037	-61,9	350	1.533	-50,7	6.175	14.108	-61,7
	Japan		22	110	-71,9	0	0	0	1	7	0,0	0	0	-100,0	23	117	-73,3
	Kanada		20	54	-87,1	0	0	-100,0	0	0	-100,0	0	0	-100,0	20	54	-92,4
	Kroatien		129	411	-71,1	15	140	197,9	26	89	-36,4	13	197	-23,3	183	837	-55,2
	Lettland		24	36	-71,7	0	0	-100,0	3	3	-80,0	0	0	-100,0	27	39	-76,5
	Litauen	19	29	-75,8	0	0	-100,0	3	3	-93,9	0	0	-100,0	22	32	-88,1	
Luxemburg	84	392	-66,4	8	34	13,3	26	90	-19,6	11	129	0,0	129	645	-50,7		
Malta	16	33	-50,0	0	0	-100,0	0	0	-100,0	0	0	-100,0	16	33	-66,0		
Neuseeland	1	1	-99,0	0	0	-100,0	0	1	-99,9	0	0	-100,0	1	2	-99,9		
Niederlande	4.565	23.738	29,8	232	1.144	41,4	2.660	18.661	32,1	784	7.002	49,3	8.241	50.545	33,3		

S040 - Ankünfte und Übernachtungen nach Herkunftsland

Basiszeitraum: September 2019 (S)  
Auswahlzeitraum: September 2020 (S)

2 Kärnten

Wohnbevölkerung: 560.939

			Gewerbebetriebe			Privatquartiere			Restl. Quartiere			FeWo/Haus			GESAMT		
			ANK.	ÜBERN.	+-%ZV	ANK.	ÜBERN.	+-%ZV	ANK.	ÜBERN.	+-%ZV	ANK.	ÜBERN.	+-%ZV	ANK.	ÜBERN.	+-%ZV
Ausland	Restliches Ausland	Norwegen	12	32	-92,3	0	0	0	1	3	-90,3	0	0	-100,0	13	35	-92,2
		Polen	1.223	3.084	-37,7	116	903	94,6	421	919	-7,7	230	2.052	137,0	1.990	6.958	-4,4
		Portugal	19	54	-69,8	2	2	0,0	0	0	-100,0	0	0	0	21	56	-70,8
		Rumänien	443	1.230	-10,7	14	79	-77,7	8	14	-97,4	38	716	45,5	503	2.039	-26,2
		Russland	73	190	-91,3	3	3	-96,2	8	10	-89,6	5	40	-83,7	89	243	-90,7
		Saudi-Arabien	0	0	-100,0	0	0	0	0	0	-100,0	0	0	-100,0	0	0	-100,0
		Schweden	81	224	-71,9	0	0	-100,0	8	32	-92,8	0	12	-94,0	89	268	-81,8
		Schweiz und Liechtenstein	3.198	11.348	-39,3	75	311	-20,7	958	4.671	5,1	204	1.482	2,2	4.435	17.812	-28,7
		Slowakei	517	1.432	-39,7	31	192	-51,6	124	229	-13,3	98	886	48,9	770	2.739	-24,5
		Slowenien	866	1.801	-22,0	26	338	40,2	375	682	-11,4	123	490	33,5	1.390	3.311	-10,2
		Spanien	154	398	-54,0	5	31	-18,4	15	82	-71,5	21	92	-15,6	195	603	-53,7
		Südafrika	6	6	-89,1	0	0	-100,0	0	0	0	0	0	-100,0	6	6	-93,1
		Südkorea	0	8	-93,2	0	0	-100,0	0	0	-100,0	0	0	-100,0	0	8	-95,2
		Südostasien <sup>6)</sup>	8	14	-98,5	1	2	-33,3	0	0	-100,0	0	4	0,0	9	20	-97,9
		Taiwan	2	17	-89,5	0	0	-100,0	0	0	-100,0	0	0	-100,0	2	17	-91,8
		Tschechische Republik	1.834	5.124	-25,9	101	253	-47,2	870	2.193	18,7	281	1.270	11,9	3.086	8.840	-14,8
		Türkei	14	49	-74,3	1	15	650,0	0	0	-100,0	0	0	-100,0	15	64	-73,7
		übrige GUS <sup>6)</sup>	7	20	-86,0	1	4	-55,6	0	0	-100,0	4	8	0,0	12	32	-84,5
		Übriges Afrika	40	81	-73,4	3	6	0,0	1	2	-96,8	1	5	0,0	45	94	-74,4
		Übriges Asien	12	14	-76,7	0	0	-100,0	0	0	-100,0	3	15	0,0	15	29	-58,6
		Übriges Ausland	1.315	5.103	41,4	36	95	206,5	180	992	613,7	15	132	-26,7	1.546	6.322	59,6
		Ukraine	29	73	-87,0	0	0	-100,0	5	17	-90,3	3	3	-98,5	37	93	-90,3
		Ungarn	435	1.867	-80,1	58	542	-38,8	46	163	-80,4	77	1.337	-14,5	616	3.909	-69,1
		USA	77	218	-92,2	7	138	-9,2	2	6	-98,4	7	22	-89,9	93	384	-89,2
		Vereinigte Arabische Emirate	3	13	-87,0	0	0	-100,0	3	3	-94,9	0	0	-100,0	6	16	-91,4
		Vereinigtes Königreich	221	838	-77,2	8	8	-97,8	51	125	-86,4	22	178	-22,9	302	1.149	-77,9
		Zentral- und Südamerika	21	58	-73,3	0	0	-100,0	0	0	-100,0	0	19	-78,4	21	77	-77,8
Zypern	0	3	-80,0	0	0	0	0	0	-100,0	0	0	0	0	3	-90,3		
<i>Restliches Ausland</i>	<i>21.917</i>	<i>74.235</i>	<i>-42,7</i>	<i>1.030</i>	<i>5.203</i>	<i>-34,0</i>	<i>7.236</i>	<i>33.207</i>	<i>-11,3</i>	<i>2.467</i>	<i>19.057</i>	<i>4,6</i>	<i>32.650</i>	<i>131.702</i>	<i>-31,8</i>		
<i>Ausland</i>	<i>78.422</i>	<i>365.896</i>	<i>-15,3</i>	<i>3.381</i>	<i>20.012</i>	<i>-10,2</i>	<i>28.281</i>	<i>150.786</i>	<i>3,9</i>	<i>9.305</i>	<i>82.404</i>	<i>14,7</i>	<i>119.389</i>	<i>619.098</i>	<i>-7,7</i>		
<i>In-/Ausland</i>	<i>208.538</i>	<i>786.851</i>	<i>10,9</i>	<i>6.979</i>	<i>34.159</i>	<i>7,3</i>	<i>54.793</i>	<i>370.305</i>	<i>17,6</i>	<i>16.131</i>	<i>121.912</i>	<i>34,0</i>	<i>286.441</i>	<i>1.313.227</i>	<i>14,5</i>		

1) Hessen, Rheinland-Pfalz, Saarland. - 2) Niedersachsen, Hamburg, Bremen, Schleswig-Holstein. - 3) Sachsen, Sachsen-Anhalt, Thüringen, Brandenburg, Mecklenburg-Vorpommern. - 4) Jemen, Bahrain, Irak, Jordanien, Katar, Kuwait, Libanon, Oman, Saudi-Arabien, Syrien, Vereinigte Arabische Emirate. - 5) inkl. Hong Kong, Macao. - 6) Belarus, Moldawien, Armenien, Aserbaidschan, Georgien, Kasachstan, Kirgisistan, Tadschikistan, Turkmenistan, Usbekistan. - 7) Ohne Kroatien und Slowenien, inkl. Bosnien-Herzegowina, Mazedonien, Serbien und Montenegro. - 8) Indonesien, Malaysia, Singapur, Nordkorea, Thailand, Brunei, Kambodscha, Laos, Philippinen, Vietnam.

**S040 - Ankünfte und Übernachtungen nach Herkunftsland**

Basiszeitraum: September 2019 (S)  
Auswahlzeitraum: September 2020 (S)

**2 Kärnten**

Wohnbevölkerung: 560.939

		Inland			Ausland			Insgesamt		
		ANK.	ÜBERN.	+-%ZV	ANK.	ÜBERN.	+-%ZV	ANK.	ÜBERN.	+-%ZV
Gewerbebetriebe	4-Stern-Superior	10.414	34.984	58,4	5.104	27.688	-12,7	15.518	62.672	16,5
	Gewerbl. Beherb.betriebe 2 bzw. 1*	9.454	27.473	37,0	6.328	23.222	-24,5	15.782	50.695	-0,2
	Gewerbl. Beherb.betriebe 3*	42.023	115.887	46,2	27.538	102.774	-25,6	69.561	218.661	0,6
	Gewerbl. Beherb.betriebe 4*	53.388	174.205	41,0	28.389	132.780	-20,9	81.777	306.985	5,4
	Gewerbl. Beherb.betriebe 5*	2.795	8.792	37,0	1.286	5.300	-2,8	4.081	14.092	18,7
	Gewerbl.Ferienwohnung bzw. -haus	12.042	59.614	126,0	9.777	74.132	28,0	21.819	133.746	58,7
	<i>Gewerbebetriebe</i>	<b>130.116</b>	<b>420.955</b>	<b>51,6</b>	<b>78.422</b>	<b>365.896</b>	<b>-15,3</b>	<b>208.538</b>	<b>786.851</b>	<b>10,9</b>
Privatquartiere	Privatquartiere auf Bauernhof	787	3.034	58,2	763	5.841	0,6	1.550	8.875	14,9
	Privatquartiere nicht auf Bauernhof	2.811	11.113	45,7	2.618	14.171	-14,0	5.429	25.284	4,9
	<i>Privatquartiere</i>	<b>3.598</b>	<b>14.147</b>	<b>48,2</b>	<b>3.381</b>	<b>20.012</b>	<b>-10,2</b>	<b>6.979</b>	<b>34.159</b>	<b>7,3</b>
Restl. Quartiere	Bewirtschaftete Schutzhütten	2.407	2.669	35,9	2.065	2.160	-29,7	4.472	4.829	-4,1
	Campingplatz	16.846	161.927	56,2	23.902	138.347	8,2	40.748	300.274	29,7
	Jugendherbergen u. -gästehäuser	2.166	5.751	13,3	906	1.807	-64,0	3.072	7.558	-25,1
	Kinder- u. Jugendherholungsheime	46	191	-73,9	4	12	-81,5	50	203	-74,5
	Kurheim der Sozialversicherungsträger	1.062	19.121	-19,0	0	15	-83,7	1.062	19.136	-19,2
	Private u. öffentl. Kurheime	876	14.617	2,4	15	124	-91,7	891	14.741	-6,4
	Sonstige Fremdenunterkunft	3.109	15.243	-25,7	1.389	8.321	11,5	4.498	23.564	-15,8
	<i>Restl. Quartiere</i>	<b>26.512</b>	<b>219.519</b>	<b>29,3</b>	<b>28.281</b>	<b>150.786</b>	<b>3,9</b>	<b>54.793</b>	<b>370.305</b>	<b>17,6</b>
FeWo/Haus	Ferienwohnung (priv.) auf Bauernhof	1.196	7.127	102,6	1.537	16.354	18,1	2.733	23.481	35,2
	Ferienwohnung (priv.) n. auf Bauernhof	5.630	32.381	107,7	7.768	66.050	13,9	13.398	98.431	33,7
	<i>FeWo/Haus</i>	<b>6.826</b>	<b>39.508</b>	<b>106,8</b>	<b>9.305</b>	<b>82.404</b>	<b>14,7</b>	<b>16.131</b>	<b>121.912</b>	<b>34,0</b>
<b>KÄRNTEN</b>	<b>167.052</b>	<b>694.129</b>	<b>45,8</b>	<b>119.389</b>	<b>619.098</b>	<b>-7,7</b>	<b>286.441</b>	<b>1.313.227</b>	<b>14,5</b>	

**S042 - Übernachtungen in allen Fremdenunterkünften**

Basiszeitraum:

Sommersaison  
2018/2019

Auswahlzeitraum:

Sommersaison  
2019/2020

	Inland		Ausland		ZUSAMMEN	
	ABSOLUT	% ZV	ABSOLUT	% ZV	ABSOLUT	% ZV
20101 Klagenfurt am Wörthersee	133.356	5,2	86.206	-44,8	219.562	-22,4
<b>BEZ Klagenfurt (Stadt)</b>	<b>133.356</b>	<b>5,2</b>	<b>86.206</b>	<b>-44,8</b>	<b>219.562</b>	<b>-22,4</b>
20201 Villach	250.267	13,2	298.047	-35,7	548.314	-19,9
<b>BEZ Villach (Stadt)</b>	<b>250.267</b>	<b>13,2</b>	<b>298.047</b>	<b>-35,7</b>	<b>548.314</b>	<b>-19,9</b>
20302 Dellach	8.134	18,2	15.086	-2,3	23.220	4,0
20320 Gitschtal	31.495	-11,0	26.128	-33,9	57.623	-23,1
20305 Hermagor-Pressegger See	179.116	38,3	330.085	-26,8	509.201	-12,2
20306 Kirchbach	6.759	61,7	28.013	-17,1	34.772	-8,4
20307 Kötschach-Mauthen	15.883	2,1	44.857	-31,0	60.740	-24,6
20321 Lesachtal	37.181	22,7	38.508	-26,3	75.689	-8,3
20316 St. Stefan im Gailtal	4.453	39,7	8.998	-35,7	13.451	-21,7
<b>BEZ Hermagor</b>	<b>283.021</b>	<b>25,8</b>	<b>491.675</b>	<b>-26,7</b>	<b>774.696</b>	<b>-13,5</b>
20402 Ebenthal in Kärnten	917	-15,0	655	-22,2	1.572	-18,2
20403 Feistritz im Rosental	9.831	97,5	16.713	-41,2	26.544	-20,5
20405 Ferlach	8.438	6,0	7.746	-34,9	16.184	-18,5
20409 Grafenstein	280	-60,8	92	-82,1	372	-69,7
20412 Keutschach am See	222.042	14,0	81.207	-27,4	303.249	-1,1
20415 Krumpendorf am Wörther See	67.190	16,9	29.220	-40,7	96.410	-9,7
20414 Köttmannsdorf	1.819	-5,2	2.054	-49,2	3.873	-35,1
20416 Ludmannsdorf	1.345	-13,0	3.410	-8,6	4.755	-9,9
20442 Magdalensberg	4.562	67,5	2.918	-0,7	7.480	32,1
20417 Maria Rain	812	131,3	674	-8,7	1.486	36,5
20418 Maria Saal	1.107	25,5	546	-28,6	1.653	0,4
20419 Maria Wörth	55.622	21,9	28.891	-45,2	84.513	-14,1
20421 Moosburg	11.698	-26,3	7.419	-48,7	19.117	-37,0

**S042 - Übernachtungen in allen Fremdenunterkünften**

Basiszeitraum: Sommersaison 2018/2019

Auswahlzeitraum: Sommersaison 2019/2020

	Inland		Ausland		ZUSAMMEN	
	ABSOLUT	% ZV	ABSOLUT	% ZV	ABSOLUT	% ZV
20424 Pörschach am Wörther See	169.538	27,1	74.417	-42,0	<b>243.955</b>	<b>-6,8</b>
20432 Schiefing am See	43.103	47,3	39.767	-34,7	<b>82.870</b>	<b>-8,1</b>
20428 St. Margareten im Rosental	16.060	95,8	19.351	-36,7	<b>35.411</b>	<b>-8,7</b>
20435 Techelsberg am Wörther See	30.601	32,4	16.097	-39,4	<b>46.698</b>	<b>-6,0</b>
20441 Zell	347	-9,6	309	3,3	<b>656</b>	<b>-4,0</b>
<b>BEZ Klagenfurt Land</b>	<b>645.312</b>	<b>21,7</b>	<b>331.486</b>	<b>-37,3</b>	<b>976.798</b>	<b>-7,8</b>
20501 Althofen	67.921	-34,6	1.053	-47,7	<b>68.974</b>	<b>-34,9</b>
20502 Brückl	630	15,0	843	83,3	<b>1.473</b>	<b>46,1</b>
20503 Deutsch-Griffen	1.363	-22,8	1.656	-40,2	<b>3.019</b>	<b>-33,4</b>
20504 Eberstein	4.523	22,0	3.287	-26,1	<b>7.810</b>	<b>-4,2</b>
20534 Frauenstein	3.787	24,6	2.432	-29,0	<b>6.219</b>	<b>-3,8</b>
20505 Friesach	3.359	-47,7	1.920	-47,3	<b>5.279</b>	<b>-47,6</b>
20506 Glödnitz	5.587	25,7	4.558	-26,3	<b>10.145</b>	<b>-4,6</b>
20508 Gurk	8.299	20,9	4.416	-27,1	<b>12.715</b>	<b>-1,6</b>
20509 Guttaring	2.068	6,2	1.735	-17,7	<b>3.803</b>	<b>-6,2</b>
20511 Hüttenberg	4.604	1,7	1.310	-70,4	<b>5.914</b>	<b>-33,9</b>
20513 Klein St. Paul	1.662	4,6	1.411	-30,3	<b>3.073</b>	<b>-14,9</b>
20515 Liebenfels	4.025	18,3	6.643	-33,2	<b>10.668</b>	<b>-20,0</b>
20518 Metnitz	3.388	38,2	2.122	-36,0	<b>5.510</b>	<b>-4,5</b>
20519 Micheldorf	5.182	-33,8	133	-73,3	<b>5.315</b>	<b>-36,1</b>
20520 Mölbling	291	-6,4	608	-46,8	<b>899</b>	<b>-38,2</b>
20523 St. Georgen am Längsee	34.717	19,3	10.745	-25,8	<b>45.462</b>	<b>4,3</b>
20527 St. Veit an der Glan	8.399	-34,3	4.291	-68,6	<b>12.690</b>	<b>-52,0</b>
20530 Straßburg	1.445	-2,2	1.538	-33,2	<b>2.983</b>	<b>-21,1</b>
20531 Weitensfeld im Gurktal	591	6,3	687	53,0	<b>1.278</b>	<b>27,2</b>
<b>BEZ Sankt Veit an der Glan</b>	<b>161.841</b>	<b>-17,7</b>	<b>51.388</b>	<b>-38,3</b>	<b>213.229</b>	<b>-23,9</b>

**S042 - Übernachtungen in allen Fremdenunterkünften**

Basiszeitraum: Sommersaison 2018/2019

Auswahlzeitraum: Sommersaison 2019/2020

	Inland		Ausland		ZUSAMMEN	
	ABSOLUT	% ZV	ABSOLUT	% ZV	ABSOLUT	% ZV
20601 Bad Kleinkirchheim	133.550	55,5	149.857	-27,9	<b>283.407</b>	<b>-3,5</b>
20602 Baldramsdorf	602	34,4	2.329	-54,0	<b>2.931</b>	<b>-46,8</b>
20603 Berg im Drautal	14.624	35,4	36.046	-30,0	<b>50.670</b>	<b>-18,7</b>
20604 Dellach im Drautal	4.750	102,6	37.453	-27,0	<b>42.203</b>	<b>-21,4</b>
20607 Flattach	12.599	-17,0	33.040	-12,3	<b>45.639</b>	<b>-13,7</b>
20608 Gmünd in Kärnten	10.359	24,6	17.072	-29,6	<b>27.431</b>	<b>-15,8</b>
20609 Greifenburg	4.578	118,9	26.189	-2,9	<b>30.767</b>	<b>5,9</b>
20605 Großkirchheim	5.887	52,9	15.618	-22,9	<b>21.505</b>	<b>-10,8</b>
20610 Heiligenblut	39.683	34,6	63.601	-27,6	<b>103.284</b>	<b>-12,0</b>
20611 Irschen	5.756	100,2	10.197	-11,5	<b>15.953</b>	<b>10,8</b>
20613 Kleblach-Lind	1.668	157,4	3.046	12,9	<b>4.714</b>	<b>40,8</b>
20642 Krems in Kärnten	15.561	48,2	22.164	-32,9	<b>37.725</b>	<b>-13,4</b>
20616 Lendorf	6.206	27,4	8.147	-40,5	<b>14.353</b>	<b>-22,7</b>
20643 Lurnfeld	2.132	-19,5	7.313	-40,4	<b>9.445</b>	<b>-36,7</b>
20618 Mallnitz	15.214	59,9	37.803	-17,1	<b>53.017</b>	<b>-3,8</b>
20619 Malta	20.075	112,3	42.775	-32,8	<b>62.850</b>	<b>-14,1</b>
20620 Millstatt	105.669	48,0	131.336	-30,2	<b>237.005</b>	<b>-8,7</b>
20622 Mörttschach	8.499	23,3	15.774	-28,6	<b>24.273</b>	<b>-16,3</b>
20624 Mühldorf	1.377	48,7	2.268	-47,7	<b>3.645</b>	<b>-30,7</b>
20625 Oberdrauburg	6.254	-17,0	18.731	-35,5	<b>24.985</b>	<b>-31,7</b>
20627 Obervellach	8.920	6,9	17.328	-46,0	<b>26.248</b>	<b>-35,1</b>
20630 Radenthein	113.407	85,2	196.964	-30,8	<b>310.371</b>	<b>-10,3</b>
20631 Rangersdorf	5.899	41,6	8.513	-28,1	<b>14.412</b>	<b>-10,0</b>
20644 Reißeck	8.016	77,2	16.923	-20,7	<b>24.939</b>	<b>-3,5</b>
20632 Rennweg am Katschberg	61.727	69,9	101.907	-35,3	<b>163.634</b>	<b>-15,6</b>
20633 Sachsenburg	1.780	43,5	9.779	-39,7	<b>11.559</b>	<b>-33,8</b>
20634 Seeboden	87.481	-7,3	96.213	-31,4	<b>183.694</b>	<b>-21,7</b>



**S042 - Übernachtungen in allen Fremdenunterkünften**

Basiszeitraum: Sommersaison 2018/2019

Auswahlzeitraum: Sommersaison 2019/2020

	Inland		Ausland		ZUSAMMEN	
	ABSOLUT	% ZV	ABSOLUT	% ZV	ABSOLUT	% ZV
20635 Spittal an der Drau	15.273	10,9	21.250	-32,8	<b>36.523</b>	<b>-19,5</b>
20636 Stall	895	3,8	2.724	-20,7	<b>3.619</b>	<b>-15,8</b>
20637 Steinfeld	2.181	152,1	9.033	-23,0	<b>11.214</b>	<b>-11,0</b>
20638 Trebesing	10.004	-1,5	12.616	-33,6	<b>22.620</b>	<b>-22,4</b>
20639 Weißensee	202.139	54,7	153.089	-24,1	<b>355.228</b>	<b>6,9</b>
20640 Winklern	9.634	41,8	3.192	-20,4	<b>12.826</b>	<b>18,7</b>
<b>BEZ Spittal an der Drau</b>	<b>942.399</b>	<b>43,0</b>	<b>1.330.290</b>	<b>-29,0</b>	<b>2.272.689</b>	<b>-10,3</b>
20701 Afritz am See	19.280	30,8	13.918	-25,4	<b>33.198</b>	<b>-0,6</b>
20702 Arnoldstein	2.801	-25,0	7.383	-37,6	<b>10.184</b>	<b>-34,5</b>
20703 Arriach	4.946	75,2	11.104	-6,2	<b>16.050</b>	<b>9,5</b>
20705 Bad Bleiberg	43.951	-25,5	4.308	-39,6	<b>48.259</b>	<b>-27,0</b>
20707 Feistritz an der Gail	1.162	-6,0	1.450	-39,2	<b>2.612</b>	<b>-27,8</b>
20708 Feld am See	38.242	33,7	26.023	-33,8	<b>64.265</b>	<b>-5,4</b>
20710 Ferndorf	8.180	120,7	22.368	-25,5	<b>30.548</b>	<b>-9,4</b>
20711 Finkenstein am Faaker See	226.776	34,8	231.362	-35,1	<b>458.138</b>	<b>-12,7</b>
20712 Fresach	2.110	65,1	5.045	-21,0	<b>7.155</b>	<b>-6,6</b>
20713 Hohenthurn	355	17,2	4.290	-28,8	<b>4.645</b>	<b>-26,6</b>
20719 Nötsch im Gailtal	3.625	45,8	14.724	-38,9	<b>18.349</b>	<b>-31,0</b>
20720 Paternion	2.776	6,2	2.991	-57,5	<b>5.767</b>	<b>-40,3</b>
20721 Rosegg	4.106	-51,5	6.796	-59,2	<b>10.902</b>	<b>-56,6</b>
20722 St. Jakob im Rosental	7.675	51,6	12.504	-39,8	<b>20.179</b>	<b>-21,9</b>
20723 Stockenboi	16.990	56,9	30.766	-12,5	<b>47.756</b>	<b>3,8</b>
20724 Treffen am Ossiacher See	71.398	43,0	85.838	-36,1	<b>157.236</b>	<b>-14,7</b>
20725 Velden am Wörther See	275.926	23,9	122.457	-44,2	<b>398.383</b>	<b>-9,9</b>
20726 Weißenstein	682	45,1	2.101	-32,3	<b>2.783</b>	<b>-22,1</b>
20727 Wernberg	7.209	-0,4	3.441	-43,5	<b>10.650</b>	<b>-20,1</b>

**S042 - Übernachtungen in allen Fremdenunterkünften**

Basiszeitraum:

Sommersaison  
2018/2019

Auswahlzeitraum:

Sommersaison  
2019/2020

	Inland		Ausland		ZUSAMMEN	
	ABSOLUT	% ZV	ABSOLUT	% ZV	ABSOLUT	% ZV
<b>BEZ Villach Land</b>	<b>738.190</b>	<b>24,4</b>	<b>608.869</b>	<b>-36,4</b>	<b>1.347.059</b>	<b>-13,1</b>
20801 Bleiburg	8.223	27,7	3.581	-18,1	<b>11.804</b>	<b>9,2</b>
20802 Diex	5.956	83,6	5.638	-11,2	<b>11.594</b>	<b>20,8</b>
20803 Eberndorf	38.356	48,0	12.836	-23,7	<b>51.192</b>	<b>19,8</b>
20804 Eisenkappel-Vellach	6.519	-81,7	4.419	-26,6	<b>10.938</b>	<b>-73,8</b>
20805 Feistritz ob Bleiburg	13.956	77,7	6.013	-50,5	<b>19.969</b>	<b>-0,1</b>
20806 Gallizien	2.419	24,5	2.263	31,3	<b>4.682</b>	<b>27,7</b>
20807 Globasnitz	106	65,6	119	14,4	<b>225</b>	<b>33,9</b>
20808 Griffen	1.157	17,7	1.391	-14,9	<b>2.548</b>	<b>-2,7</b>
20812 Ruden	237	82,3	317	-21,5	<b>554</b>	<b>3,7</b>
20815 Sittersdorf	2.828	69,6	2.326	-12,5	<b>5.154</b>	<b>19,2</b>
20813 St. Kanzian am Klopeiner See	670.726	10,9	143.541	-33,6	<b>814.267</b>	<b>-0,8</b>
20817 Völkermarkt	11.700	-7,5	5.634	-50,1	<b>17.334</b>	<b>-27,6</b>
<b>BEZ Völkermarkt</b>	<b>762.183</b>	<b>8,7</b>	<b>188.078</b>	<b>-32,7</b>	<b>950.261</b>	<b>-3,1</b>
20901 Bad St. Leonhard im Lavanttal	26.159	-1,9	11.416	-10,8	<b>37.575</b>	<b>-4,8</b>
20905 Frantschach-St. Gertraud	8.961	24,9	12.658	-31,0	<b>21.619</b>	<b>-15,3</b>
20909 Lavamünd	2.521	21,1	1.924	-22,8	<b>4.445</b>	<b>-2,8</b>
20911 Preitenegg	2.832	97,2	3.292	-21,2	<b>6.124</b>	<b>9,1</b>
20912 Reichenfels	2.384	3,3	3.032	27,9	<b>5.416</b>	<b>15,8</b>
20913 St. Andrä	5.937	-14,5	6.232	20,6	<b>12.169</b>	<b>0,5</b>
20914 St. Georgen im Lavanttal	2.814	0,9	2.977	130,2	<b>5.791</b>	<b>41,9</b>
20918 St. Paul im Lavanttal	2.714	7,4	832	-57,2	<b>3.546</b>	<b>-20,7</b>
20923 Wolfsberg	30.129	-10,2	21.689	-41,5	<b>51.818</b>	<b>-26,6</b>
<b>BEZ Wolfsberg</b>	<b>84.451</b>	<b>-1,2</b>	<b>64.052</b>	<b>-25,2</b>	<b>148.503</b>	<b>-13,2</b>
21001 Albeck	7.887	146,9	7.129	12,6	<b>15.016</b>	<b>57,6</b>

**S042 - Übernachtungen in allen Fremdenunterkünften**

Basiszeitraum: Sommersaison 2018/2019

Auswahlzeitraum: Sommersaison 2019/2020

	Inland		Ausland		ZUSAMMEN	
	ABSOLUT	% ZV	ABSOLUT	% ZV	ABSOLUT	% ZV
21002 Feldkirchen in Kärnten	61.645	-4,1	28.214	-33,7	<b>89.859</b>	<b>-15,9</b>
21003 Glanegg	1.615	74,2	3.056	-17,7	<b>4.671</b>	<b>0,6</b>
21004 Gnesau	2.484	-30,5	10.456	5,7	<b>12.940</b>	<b>-3,9</b>
21005 Himmelberg	1.069	6,8	4.882	-16,5	<b>5.951</b>	<b>-13,1</b>
21006 Ossiach	125.857	22,5	119.553	-34,4	<b>245.410</b>	<b>-13,9</b>
21007 Reichenau	59.323	58,1	45.653	-6,9	<b>104.976</b>	<b>21,3</b>
21008 St. Urban	12.448	21,5	10.779	-11,3	<b>23.227</b>	<b>3,7</b>
21009 Steindorf am Ossiacher See	120.498	40,3	94.129	-26,6	<b>214.627</b>	<b>0,3</b>
21010 Steuerberg	2.847	-6,7	3.872	-4,3	<b>6.719</b>	<b>-5,3</b>
<b>BEZ Feldkirchen</b>	<b>395.673</b>	<b>26,6</b>	<b>327.723</b>	<b>-26,2</b>	<b>723.396</b>	<b>-4,4</b>
<b>KÄRNTEN</b>	<b>4.396.693</b>	<b>20,4</b>	<b>3.777.814</b>	<b>-31,8</b>	<b>8.174.507</b>	<b>-11,1</b>



**S040 - Ankünfte und Übernachtungen nach Herkunftsland**

Basiszeitraum: September 2019 (S), August 2019 (S), Juli 2019 (S), Juni 2019 (S), Mai 2019 (S)  
 Auswahlzeitraum: September 2020 (S), August 2020 (S), Juli 2020 (S), Juni 2020 (S), Mai 2020 (S)

2 Kärnten

Wohnbevölkerung: 560.939

			Gewerbebetriebe			Privatquartiere			Restl. Quartiere			FeWo/Haus			GESAMT		
			ANK.	ÜBERN.	+-%ZV	ANK.	ÜBERN.	+-%ZV	ANK.	ÜBERN.	+-%ZV	ANK.	ÜBERN.	+-%ZV	ANK.	ÜBERN.	+-%ZV
Ausland	Restliches Ausland	Portugal	62	226	-68,3	2	2	-94,7	30	112	-7,4	8	40	-77,3	102	380	-63,7
		Rumänien	1.576	5.001	-54,9	63	475	-79,7	97	335	-89,6	220	2.530	-56,4	1.956	8.341	-62,8
		Russland	210	619	-96,8	9	13	-98,2	16	42	-97,7	71	315	-90,4	306	989	-96,1
		Saudi-Arabien	1	2	-99,9	0	0	-100,0	1	1	-99,3	0	46	-96,5	2	49	-98,9
		Schweden	387	1.360	-83,7	0	0	-100,0	84	178	-95,1	39	246	-83,7	510	1.784	-87,1
		Schweiz und Liechtenstein	13.113	49.788	-38,9	433	2.090	-22,8	5.419	26.550	-24,2	1.023	7.480	-21,1	19.988	85.908	-33,3
		Slowakei	2.733	9.096	-48,6	202	907	-64,9	810	1.889	-59,5	591	4.517	-13,8	4.336	16.409	-45,7
		Slowenien	3.747	10.139	-26,4	237	1.333	-4,6	2.127	4.501	-52,5	565	3.223	11,2	6.676	19.196	-30,3
		Spanien	614	1.937	-67,2	42	244	-33,3	149	651	-71,1	82	482	-64,8	887	3.314	-66,5
		Südafrika	61	432	-16,1	0	0	-100,0	2	2	-80,0	0	0	-100,0	63	434	-36,2
		Südkorea	9	35	-96,3	1	4	-20,0	4	10	-88,1	0	0	-100,0	14	49	-95,5
		Südostasien <sup>1)</sup>	55	253	-95,3	2	3	-98,4	12	30	-91,1	14	20	-92,3	83	306	-95,0
		Taiwan	7	25	-98,5	0	0	-100,0	1	2	-97,2	0	0	-100,0	8	27	-98,4
		Tschechische Republik	13.544	48.664	-39,7	803	2.465	-34,3	9.210	27.979	-24,1	3.276	17.657	-33,3	26.833	96.765	-34,5
		Türkei	73	228	-81,1	4	21	-16,0	0	0	-100,0	11	71	10,9	88	320	-80,2
		übrige GUS <sup>6)</sup>	55	148	-89,6	1	4	-91,1	7	64	-73,3	5	9	-98,2	68	225	-89,8
		Übriges Afrika	201	587	-82,6	4	10	-77,3	16	66	-75,7	25	145	-30,0	246	808	-79,3
		Übriges Asien	73	179	-72,2	11	25	38,9	0	0	-100,0	41	147	145,0	125	351	-61,4
		Übriges Ausland	6.413	25.929	-3,7	243	719	57,7	792	2.919	-69,3	173	1.058	-19,4	7.621	30.625	-19,9
		Ukraine	161	478	-92,7	27	97	-65,4	21	41	-96,9	11	43	-97,3	220	659	-93,2
		Ungarn	10.062	35.504	-60,3	714	4.328	-35,8	1.618	5.366	-57,8	1.979	12.501	-33,1	14.373	57.699	-54,7
		USA	399	1.019	-94,3	21	184	-81,9	12	57	-97,8	40	245	-89,7	472	1.505	-93,7
		Vereinigte Arabische Emirate	39	145	-90,7	1	4	-73,3	3	3	-99,3	6	130	-72,9	49	282	-88,6
		Vereinigtes Königreich	1.463	6.491	-76,8	55	216	-80,8	223	705	-90,8	158	1.050	-76,8	1.899	8.462	-79,5
		Zentral- und Südamerika	143	624	-72,2	8	36	-76,6	30	120	-81,2	5	84	-87,4	186	864	-76,7
		Zypern	27	57	-93,9	0	0	-100,0	0	0	-100,0	0	0	-100,0	27	57	-94,9
			<i>Restliches Ausland</i>	<b>129.429</b>	<b>499.210</b>	<b>-53,1</b>	<b>6.975</b>	<b>34.017</b>	<b>-41,9</b>	<b>68.245</b>	<b>415.512</b>	<b>-44,9</b>	<b>22.154</b>	<b>158.695</b>	<b>-35,3</b>	<b>226.803</b>	<b>1.107.434</b>
	<i>Ausland</i>	<b>393.472</b>	<b>1.877.842</b>	<b>-36,3</b>	<b>21.399</b>	<b>122.729</b>	<b>-29,7</b>	<b>207.863</b>	<b>1.192.818</b>	<b>-30,0</b>	<b>72.097</b>	<b>584.425</b>	<b>-18,4</b>	<b>694.831</b>	<b>3.777.814</b>	<b>-31,8</b>	
	<i>In-/Ausland</i>	<b>1.121.537</b>	<b>4.499.748</b>	<b>-12,5</b>	<b>47.638</b>	<b>228.724</b>	<b>-12,2</b>	<b>406.811</b>	<b>2.522.910</b>	<b>-11,7</b>	<b>132.905</b>	<b>923.125</b>	<b>-1,0</b>	<b>1.708.891</b>	<b>8.174.507</b>	<b>-11,1</b>	

1) Hessen, Rheinland-Pfalz, Saarland. - 2) Niedersachsen, Hamburg, Bremen, Schleswig-Holstein. - 3) Sachsen, Sachsen-Anhalt, Thüringen, Brandenburg, Mecklenburg-Vorpommern. - 4) Jemen, Bahrain, Irak, Jordanien, Katar, Kuwait, Libanon, Oman, Saudi-Arabien, Syrien, Vereinigte Arabische Emirate. - 5) inkl. Hong Kong, Macao. - 6) Belarus, Moldawien, Armenien, Aserbaidschan, Georgien, Kasachstan, Kirgisistan, Tadschikistan, Turkmenistan, Usbekistan. - 7) Ohne Kroatien und Slowenien, inkl. Bosnien-Herzegowina, Mazedonien, Serbien und Montenegro. - 8) Indonesien, Malaysia, Singapur, Nordkorea, Thailand, Brunei, Kambodscha, Laos, Philippinen, Vietnam.

**S040 - Ankünfte und Übernachtungen nach Herkunftsland**

Basiszeitraum: September 2019 (S), August 2019 (S), Juli 2019 (S), Juni 2019 (S), Mai 2019 (S)  
 Auswahlzeitraum: September 2020 (S), August 2020 (S), Juli 2020 (S), Juni 2020 (S), Mai 2020 (S)

2 Kärnten

Wohnbevölkerung: 560.939

		Inland			Ausland			Insgesamt		
		ANK.	ÜBERN.	+-%ZV	ANK.	ÜBERN.	+-%ZV	ANK.	ÜBERN.	+-%ZV
Gewerbebetriebe	4-Stern-Superior	51.076	191.752	35,9	19.422	103.388	-39,4	<b>70.498</b>	<b>295.140</b>	<b>-5,3</b>
	Gewerbl. Beherb.betriebe 2 bzw. 1*	63.258	204.815	5,9	35.640	132.934	-38,4	<b>98.898</b>	<b>337.749</b>	<b>-17,4</b>
	Gewerbl. Beherb.betriebe 3*	249.631	791.390	13,7	146.429	568.082	-40,1	<b>396.060</b>	<b>1.359.472</b>	<b>-17,4</b>
	Gewerbl. Beherb.betriebe 4*	270.946	961.666	16,0	124.649	581.116	-41,6	<b>395.595</b>	<b>1.542.782</b>	<b>-15,4</b>
	Gewerbl. Beherb.betriebe 5*	10.939	40.653	26,9	5.357	23.308	-26,4	<b>16.296</b>	<b>63.961</b>	<b>0,4</b>
	Gewerbl.Ferienwohnung bzw. -haus	82.215	431.630	42,1	61.975	469.014	-20,2	<b>144.190</b>	<b>900.644</b>	<b>1,0</b>
	<i>Gewerbebetriebe</i>	<b>728.065</b>	<b>2.621.906</b>	<b>19,4</b>	<b>393.472</b>	<b>1.877.842</b>	<b>-36,3</b>	<b>1.121.537</b>	<b>4.499.748</b>	<b>-12,5</b>
Privatquartiere	Privatquartiere auf Bauernhof	5.407	24.375	20,0	5.122	36.829	-24,1	<b>10.529</b>	<b>61.204</b>	<b>-11,1</b>
	Privatquartiere nicht auf Bauernhof	20.832	81.620	24,2	16.277	85.900	-31,8	<b>37.109</b>	<b>167.520</b>	<b>-12,6</b>
	<i>Privatquartiere</i>	<b>26.239</b>	<b>105.995</b>	<b>23,2</b>	<b>21.399</b>	<b>122.729</b>	<b>-29,7</b>	<b>47.638</b>	<b>228.724</b>	<b>-12,2</b>
Restl. Quartiere	Bewirtschaftete Schutzhütten	12.664	15.272	17,2	10.759	12.417	-38,9	<b>23.423</b>	<b>27.689</b>	<b>-16,9</b>
	Campingplatz	144.499	1.026.592	37,6	183.321	1.123.718	-28,1	<b>327.820</b>	<b>2.150.310</b>	<b>-6,9</b>
	Jugendherbergen u. -gästehäuser	12.397	38.532	-26,9	5.403	10.331	-72,0	<b>17.800</b>	<b>48.863</b>	<b>-45,4</b>
	Kinder- u. Jugenderholungsheime	1.431	14.178	-48,4	325	1.980	-67,9	<b>1.756</b>	<b>16.158</b>	<b>-52,0</b>
	Kurheim der Sozialversicherungsträger	3.850	74.431	-37,7	5	119	-51,8	<b>3.855</b>	<b>74.550</b>	<b>-37,8</b>
	Private u. öffentl. Kurheime	3.997	61.015	10,5	73	638	-91,1	<b>4.070</b>	<b>61.653</b>	<b>-1,3</b>
	Sonstige Fremdenunterkunft	20.110	100.072	-28,3	7.977	43.615	-37,5	<b>28.087</b>	<b>143.687</b>	<b>-31,4</b>
	<i>Restl. Quartiere</i>	<b>198.948</b>	<b>1.330.092</b>	<b>15,3</b>	<b>207.863</b>	<b>1.192.818</b>	<b>-30,0</b>	<b>406.811</b>	<b>2.522.910</b>	<b>-11,7</b>
FeWo/Haus	Ferienwohnung (priv.) auf Bauernhof	10.067	58.702	49,3	13.333	119.596	-16,5	<b>23.400</b>	<b>178.298</b>	<b>-2,3</b>
	Ferienwohnung (priv.) n. auf Bauernhof	50.741	279.998	58,4	58.764	464.829	-18,8	<b>109.505</b>	<b>744.827</b>	<b>-0,6</b>
	<i>FeWo/Haus</i>	<b>60.808</b>	<b>338.700</b>	<b>56,8</b>	<b>72.097</b>	<b>584.425</b>	<b>-18,4</b>	<b>132.905</b>	<b>923.125</b>	<b>-1,0</b>
<b>KÄRNTEN</b>		<b>1.014.060</b>	<b>4.396.693</b>	<b>20,4</b>	<b>694.831</b>	<b>3.777.814</b>	<b>-31,8</b>	<b>1.708.891</b>	<b>8.174.507</b>	<b>-11,1</b>