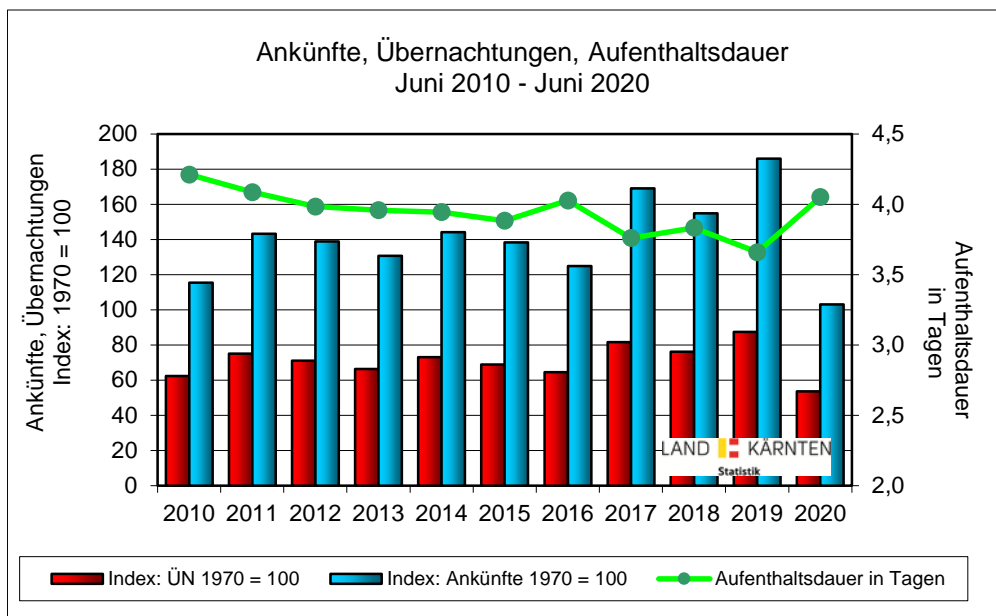


## Der Tourismus in Kärnten Juni 2020

Im **Juni 2020** wurden in Kärnten 975.741 Übernachtungen gemeldet. Im Vergleich zum Juni des Vorjahres ist der Nächtigungsstand um 38,9% gesunken, wobei der Rückgang vor allem auf die Covid-19 Maßnahmen zurückzuführen sind. Erst seit 29. Mai durften die Betriebe in Österreich wieder öffnen. Nächtigungsrückgänge sind sowohl beim Inlandstourismus (-1,8%), als auch bei den Gästen aus dem Ausland (-67,5%) festzustellen. Im Wesentlichen mussten bei allen Herkunftsmärkten Nächtigungsrückgänge verzeichnet werden: Deutschland (-62,8%), Niederlande (-86,3%), Polen (-59,2%), Schweiz (-57,0%), Slowenien (-20,7%), Frankreich (-85,9%) und Ungarn (-73,8 %)



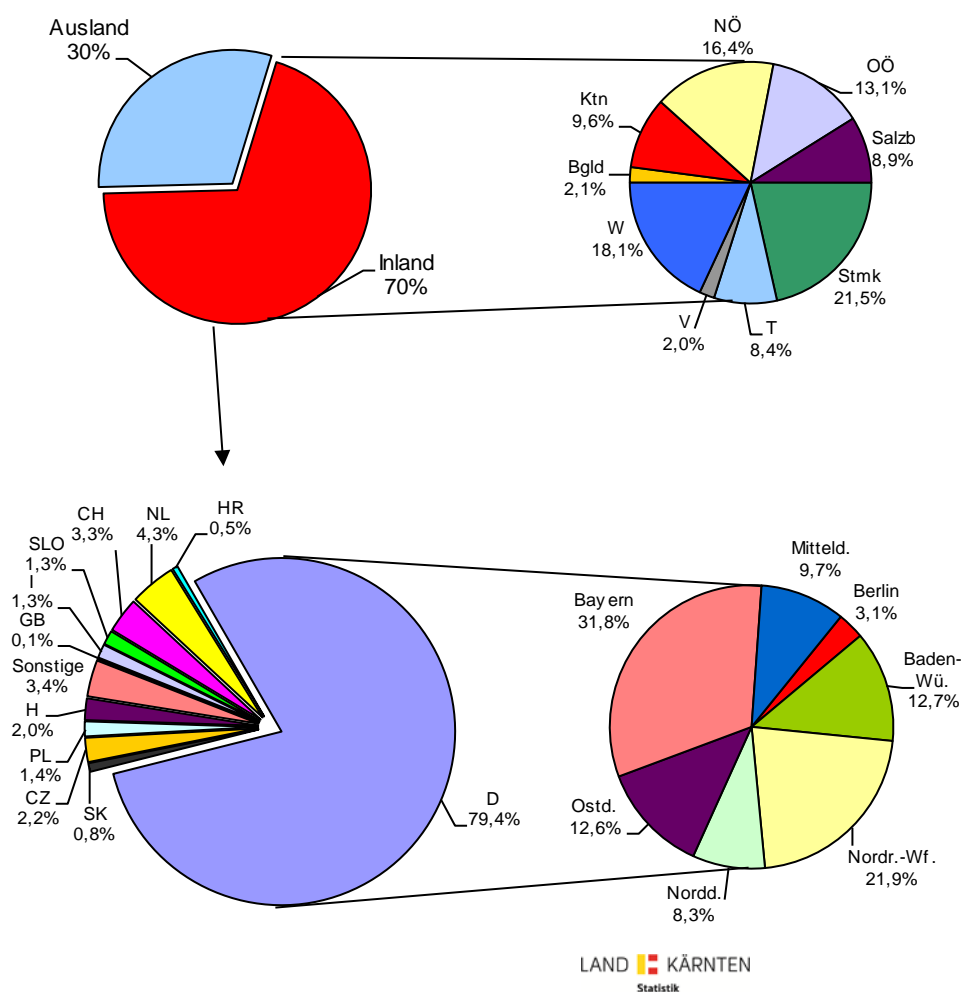
Im Vergleich zu den Juniergebnissen der Vorjahre - seit Beginn der statistischen Aufzeichnungen über den Tourismus in Kärnten - wurde für das Jahr 2020 bei den Übernachtungen das schlechteste und bei den Ankünften das acht schlechteste Ergebnis erzielt.

Bei 240.912 Ankünften (-44,7%) beträgt die durchschnittliche Aufenthaltsdauer 4,1 Tage. Die Gäste aus dem Inland blieben durchschnittlich 4,0 Tage und jene aus dem Ausland 4,1 Tage.

Unter den 20 nächtigungsstärksten Gemeinden mussten alle Gemeinden Nächtigungsrückgänge hinnehmen. Rückgänge gab es beispielsweise in St. Kanzian am Klopeiner See (-12,4%), Villach (-41,2%), Velden am Wörther See (-22,4%), Finkenstein am

Faaker See (-29,8%), Weißensee (-11,9%), Keutschach am See (-25,9%), Hermagor-Pressegger See (-62,4%), Radenthein (-48,7%) und Pörschach am Wörther See (-37,3%).

### Übernachtungen nach den Herkunftsländern – Juni 2020



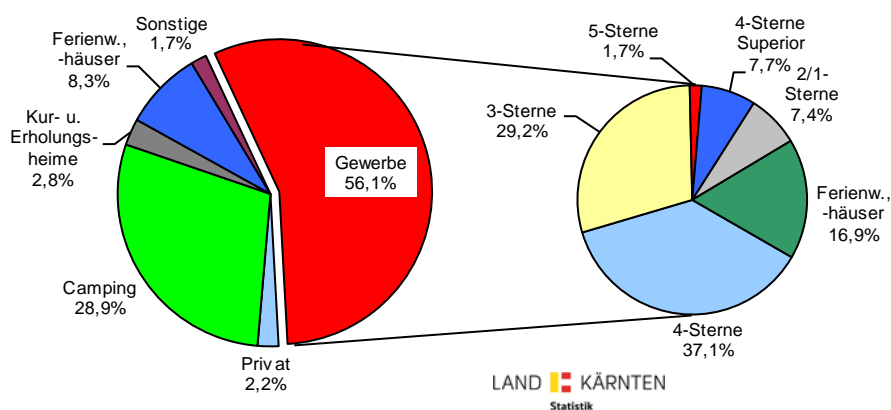
Der Ausländeranteil mit 293.390 Übernachtungen (-67,5%) beträgt 30% der Gesamtnachtungen. Der Anteil der Gäste aus Deutschland (233.426; -62,8%) an den Ausländernachtungen beläuft sich auf 79,4%. In der Gliederung nach den deutschen Bundesländern entfallen 32% der Gäste auf Bayern (-68,8%), 22% auf Nordrhein-Westfalen (-41,7%), je 13% auf Baden-Württemberg (-71,2%) und Ostdeutschland (-56,4%), rund 10% auf Mitteldeutschland (-66,9%), 8% auf Norddeutschland (-56,8%) und 3% auf die Gäste aus Berlin (-60,5%). 4% der Ausländernachtungen wurden von den Gästen aus den Niederlanden und 3% von jenen aus der Schweiz erzielt.

Die Zahl der Inländernachtungen (681.811) mit einem Anteil von 70% an den Gesamtnachtungen, ergab gegenüber dem Vorjahresmonat einen Rückgang von 1,8%. 22%

dieser Nächtigungen entfallen auf die Nachfrage der Gäste aus der Steiermark (+1,7%), 18% auf jene aus Wien (-15,5%) und rund 16% auf die aus Niederösterreich (-9,0%).

Werden die Herkunftsländer nach dem Nächtigungsaufkommen (nach dem Anteil am Gesamtergebnis) gereiht, liegt der Inlandstourismus vor dem Herkunftsland Deutschland an erster Stelle. An die dritte Stelle ist das Herkunftsland Niederlande zu platzieren. Die drei erstgereihten Länder machen allein 927.761 Nächtigungen bzw. 95,1% der Gesamtnächtigungen aus.

### Übernachtungen nach den Unterkunftsarten – Juni 2020



Auf Gewerbebetriebe entfielen 547.222 (-41,4%) bzw. 56% aller Übernachtungen,

davon

9.225	(-26,4%)	auf	5-Sterne-
42.007	(-30,1%)	auf	4-Sterne Superior-
202.911	(-41,0%)	auf	4-Sterne-
159.936	(-46,6%)	auf	3-Sterne-
40.476	(-42,7%)	auf	2/1-Sterne-Betriebe
und			
92.667	(-36,8%)	auf	gewerbliche Ferienwohnungen und -häuser.

Die Privatquartiere mit 21.620 Nächtigungen, das sind 2,2% der Gesamtnächtigungen, verzeichneten gegenüber dem Juni des Vorjahres einen Rückgang von 42,8%, wobei 5.076 Nächtigungen (-47,9%) auf Bauernhöfe entfielen.

Bei den privaten Ferienwohnungen und -häusern wurden 81.075 (-34,3%) Übernachtungen registriert, davon entfielen 14.768 (-39,5%) auf bäuerliche Betriebe. Der Anteil der Nächtigungen dieser Unterkunftsart an den Gesamtnächtigungen beträgt 8,3%.

Die Gesamtzahl der Nächtigungen auf Bauernhöfen (Privatquartiere, Ferienwohnungen und -häuser) beträgt 19.844 (-41,9%).

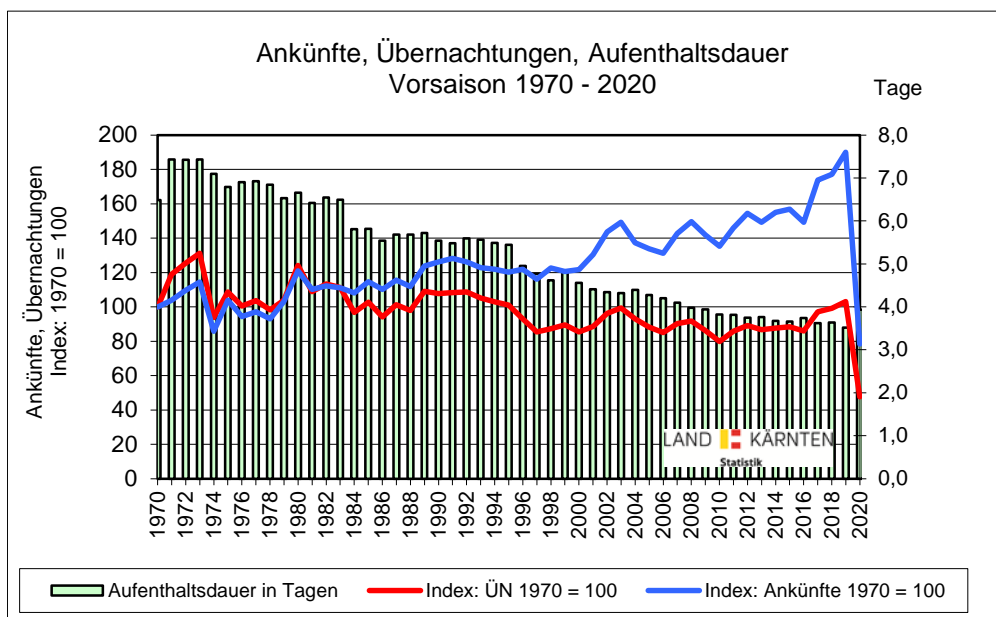
Ein Rückgang von 30,6% mit 282.024 Übernachtungen wurde auf Campingplätzen registriert. Diese Kategorie leistete einen Beitrag zum Gesamtergebnis im Ausmaß von 28,9%.

Die Kur- und Erholungsheime für Erwachsene verfehlten das Vorjahresergebnis um 18,6%. Der Anteil mit 27.467 Nächtigungen beträgt 2,8%.

Die Jugendherbergen (2.692; -83,5%), die Kinder- und Jungenderholungsheime (89; -98,2%), die bewirtschafteten Schutzhütten (2.254; -31,4%) und die sonstigen Unterkünfte (11.298; -70,6%) erzielten in Summe 1,7% der Juninächtigungen.

Die **Vorsaison 2020** (Mai bis Juni) hatte sowohl bei den Übernachtungen (1.088.296; -53,9%) als auch bei den Ankünften (276.401; -58,8%) negativ abgeschlossen. Nächtigungsrückgänge mussten bei allen Herkunftsmärkten verzeichnet werden, wie beispielsweise bei den Herkunftsländern Kroatien (-43,5%), Schweiz (-74,2%), Slowakei (-58,7%), Tschechien (-75,4%), Ungarn (-77,6%), Deutschland (-72,6%), Belgien (-89,2%), Dänemark (-95,5%), Frankreich (-89,8%), Italien (-89,6%), Niederlande (-88,8%), Polen (-56,0%) und Slowenien (-33,2%).

Die heurige Vorsaison erzielte sowohl bei den Ankünften als auch bei den Übernachtungen das schlechteste Ergebnis seit Beginn der statistischen Aufzeichnungen über den Tourismus in Kärnten. Die durchschnittliche Aufenthaltsdauer beträgt 3,9 Tage (1970 6,5 Tage, 1973 7,4 Tage).



Unter den 20 nächtigungsstärksten Gemeinden konnte keine Gemeinde ein positives Vorsaisonergebnis aufweisen. Rückgänge gab es unter anderem in St. Kanzian am Klopeiner See (-35,5%), Villach (-56,8%), Velden (-52,7%), Finkenstein am Faaker See (-49,5%), Weißensee (-28,4%), Keutschach am See (-41,4%), Hermagor-Pressegger See (-66,7%), Radenthein (-57,6%), Pörschach am Wörther See (-56,7%), Ossiach (-57,6%), Millstatt (-52,5%) und Steindorf am Ossiacher See (-30,5%).

Auch sämtliche Unterkunftsarten mussten mit einem negativen Vorsaisonergebnis abschließen. Die Gewerbebetriebe verzeichneten in Summe einen Nächtigungsrückgang von 57,2%, die Privatquartiere einen in der Höhe von 56,3% und die privaten Ferienwohnungen und -häuser mussten das Nächtigungsniveau der Vorjahressaison um 49,0% unterschreiten. Der Campingtourismus hatte um 41,1% weniger Übernachtungen zu verzeichnen als im Vergleichszeitraum des Vorjahres.

**S042 - Übernachtungen in allen Fremdenunterkünften**

Basiszeitraum: Juni 2019 (S)  
Auswahlzeitraum: Juni 2020 (S)

	Inland		Ausland		ZUSAMMEN	
	ABSOLUT	% ZV	ABSOLUT	% ZV	ABSOLUT	% ZV
20101 Klagenfurt am Wörthersee	16.750	-33,2	8.262	-71,6	25.012	-53,8
<b>BEZ Klagenfurt (Stadt)</b>	<b>16.750</b>	<b>-33,2</b>	<b>8.262</b>	<b>-71,6</b>	<b>25.012</b>	<b>-53,8</b>
20201 Villach	41.255	4,7	27.617	-64,5	68.872	-41,2
<b>BEZ Villach (Stadt)</b>	<b>41.255</b>	<b>4,7</b>	<b>27.617</b>	<b>-64,5</b>	<b>68.872</b>	<b>-41,2</b>
20302 Dellach	1.165	-11,1	590	-79,6	1.755	-58,3
20320 Gitschtal	3.981	-38,5	1.829	-68,3	5.810	-52,5
20305 Hermagor-Pressegger See	20.263	-21,9	18.782	-75,9	39.045	-62,4
20306 Kirchbach	678	-2,4	1.390	-66,5	2.068	-57,3
20307 Kötschach-Mauthen	2.681	-3,3	4.030	-61,7	6.711	-49,5
20321 Lesachtal	5.964	64,8	3.176	-60,8	9.140	-22,1
20316 St. Stefan im Gailtal	108	-64,2	341	-82,3	449	-79,8
<b>BEZ Hermagor</b>	<b>34.840</b>	<b>-15,3</b>	<b>30.138</b>	<b>-72,9</b>	<b>64.978</b>	<b>-57,4</b>
20402 Ebenthal in Kärnten	69	23,2	24	-57,1	93	-17,0
20403 Feistritz im Rosental	1.080	78,5	549	-82,7	1.629	-57,0
20405 Ferlach	758	-47,9	529	-75,6	1.287	-64,5
20409 Grafenstein	12	-80,6	14	-67,4	26	-75,2
20412 Keutschach am See	35.146	-8,3	8.181	-59,4	43.327	-25,9
20415 Krumpendorf am Wörther See	10.362	-7,5	2.851	-65,6	13.213	-32,2
20414 Köttmannsdorf	165	-71,5	145	-80,6	310	-76,6
20416 Ludmannsdorf	143	-45,0	200	-32,2	343	-38,2
20442 Magdalensberg	496	-11,4	261	-48,5	757	-29,1
20417 Maria Rain	145	13,3	58	-76,5	203	-45,9
20418 Maria Saal	121	-11,0	14	-84,3	135	-40,0
20419 Maria Wörth	7.809	-6,5	2.738	-65,5	10.547	-35,2
20421 Moosburg	1.082	-52,2	231	-87,5	1.313	-68,0
20424 Pörschach am Wörther See	24.230	-9,4	6.658	-70,5	30.888	-37,3
20432 Schiefeling am See	7.325	33,9	3.445	-63,0	10.770	-27,1

**S042 - Übernachtungen in allen Fremdenunterkünften**

Basiszeitraum: Juni 2019 (S)  
Auswahlzeitraum: Juni 2020 (S)

	Inland		Ausland		ZUSAMMEN	
	ABSOLUT	% ZV	ABSOLUT	% ZV	ABSOLUT	% ZV
20428 St. Margareten im Rosental	2.466	108,8	1.016	-71,2	3.482	-26,1
20435 Techelsberg am Wörther See	4.875	4,2	1.912	-51,4	6.787	-21,2
20441 Zell	49	-42,4	86	145,7	135	12,5
<b>BEZ Klagenfurt Land</b>	<b>96.333</b>	<b>-5,7</b>	<b>28.912</b>	<b>-65,9</b>	<b>125.245</b>	<b>-33,0</b>
20501 Althofen	15.722	-23,4	205	-31,0	15.927	-23,5
20502 Brückl	49	-71,2	6	-60,0	55	-70,3
20503 Deutsch-Griffen	230	100,0	23	-91,8	253	-35,9
20504 Eberstein	955	27,0	297	-55,0	1.252	-11,3
20534 Frauenstein	187	-52,1	96	-81,7	283	-69,1
20505 Friesach	662	-57,4	212	-77,2	874	-64,8
20506 Glödnitz	687	72,6	208	-68,2	895	-14,9
20508 Gurk	688	-40,6	272	-71,0	960	-54,2
20509 Guttaring	357	5,3	96	-68,9	453	-30,1
20511 Hüttenberg	140	-79,1	7	-99,5	147	-92,5
20513 Klein St. Paul	197	-7,5	98	-76,5	295	-53,2
20515 Liebenfels	594	-4,3	440	-66,9	1.034	-46,9
20518 Metnitz	97	-30,7	81	-87,4	178	-77,2
20519 Micheldorf	778	-47,2	84	425,0	862	-42,1
20520 Mölbling	10	11,1	0	-100,0	10	-60,0
20523 St. Georgen am Längsee	5.054	11,0	775	-61,7	5.829	-11,4
20527 St. Veit an der Glan	1.002	-61,2	295	-89,5	1.297	-75,9
20530 Straßburg	91	-60,6	71	-75,9	162	-69,1
20531 Weitensfeld im Gurktal	130	44,4	32	-65,6	162	-11,5
<b>BEZ Sankt Veit an der Glan</b>	<b>27.630</b>	<b>-23,2</b>	<b>3.298</b>	<b>-75,6</b>	<b>30.928</b>	<b>-37,5</b>
20601 Bad Kleinkirchheim	14.993	-6,0	6.801	-75,7	21.794	-50,4
20602 Baldramsdorf	67	-28,0	197	-75,1	264	-70,1
20603 Berg im Drautal	1.729	-21,2	2.914	-63,2	4.643	-54,1

**S042 - Übernachtungen in allen Fremdenunterkünften**

Basiszeitraum: Juni 2019 (S)  
Auswahlzeitraum: Juni 2020 (S)

	Inland		Ausland		ZUSAMMEN	
	ABSOLUT	% ZV	ABSOLUT	% ZV	ABSOLUT	% ZV
20604 Dellach im Drautal	776	78,8	1.036	-84,0	1.812	-73,8
20607 Flattach	1.002	-70,3	4.455	-1,3	5.457	-30,8
20608 Gmünd in Kärnten	1.740	31,5	1.572	-65,1	3.312	-43,2
20609 Greifenburg	583	51,4	2.936	-53,7	3.519	-47,7
20605 Großkirchheim	659	10,6	1.161	-60,1	1.820	-48,1
20610 Heiligenblut	4.129	-27,7	4.219	-68,3	8.348	-56,1
20611 Irschen	572	73,3	1.074	-49,1	1.646	-32,6
20613 Kleblach-Lind	230	289,8	169	-43,9	399	10,8
20642 Krems in Kärnten	1.078	-40,9	1.723	-69,3	2.801	-62,3
20616 Lendorf	1.387	87,9	463	-78,9	1.850	-36,8
20643 Lurnfeld	253	-34,6	434	-79,7	687	-72,8
20618 Mallnitz	1.566	-21,4	2.300	-64,3	3.866	-54,2
20619 Malta	2.999	50,3	2.222	-73,8	5.221	-50,1
20620 Millstatt	18.236	25,2	11.380	-66,2	29.616	-38,6
20622 Mörttschach	781	40,7	915	-70,1	1.696	-53,0
20624 Mühldorf	187	-0,5	163	-80,5	350	-65,8
20625 Oberdrauburg	712	-58,0	1.074	-78,1	1.786	-73,0
20627 Obervellach	1.196	-15,8	1.047	-83,6	2.243	-71,3
20630 Radenthein	18.309	43,4	14.050	-72,1	32.359	-48,7
20631 Rangersdorf	783	71,0	552	-70,6	1.335	-42,9
20644 Reißeck	1.540	115,4	1.349	-62,1	2.889	-32,4
20632 Rennweg am Katschberg	4.894	-34,8	3.959	-86,9	8.853	-76,5
20633 Sachsenburg	221	5,7	621	-82,7	842	-77,8
20634 Seeboden	11.423	-48,6	8.366	-57,4	19.789	-52,8
20635 Spittal an der Drau	2.084	-23,2	1.818	-65,4	3.902	-51,0
20636 Stall	64	-1,5	233	-42,0	297	-36,4
20637 Steinfeld	223	84,3	773	-34,7	996	-23,7
20638 Trebesing	1.313	-27,0	1.264	-68,1	2.577	-55,3
20639 Weißensee	37.269	58,4	15.368	-57,5	52.637	-11,9



**S042 - Übernachtungen in allen Fremdenunterkünften**

Basiszeitraum: Juni 2019 (S)  
Auswahlzeitraum: Juni 2020 (S)

	Inland		Ausland		ZUSAMMEN	
	ABSOLUT	% ZV	ABSOLUT	% ZV	ABSOLUT	% ZV
20640 Winklern	705	102,0	245	-50,6	950	12,4
<b>BEZ Spittal an der Drau</b>	<b>133.703</b>	<b>4,2</b>	<b>96.853</b>	<b>-68,5</b>	<b>230.556</b>	<b>-47,1</b>
20701 Afritz am See	3.633	37,7	1.077	-47,6	4.710	0,3
20702 Arnoldstein	133	-82,0	509	-74,9	642	-76,8
20703 Arriach	632	90,4	684	-62,0	1.316	-38,2
20705 Bad Bleiberg	9.967	-9,1	297	-74,3	10.264	-15,3
20707 Feistritz an der Gail	166	-49,4	118	-72,7	284	-62,6
20708 Feld am See	6.824	31,8	2.050	-70,9	8.874	-27,4
20710 Ferndorf	1.561	87,4	1.919	-68,7	3.480	-50,0
20711 Finkenstein am Faaker See	40.473	24,2	18.804	-63,7	59.277	-29,8
20712 Fresach	152	-10,1	387	-5,6	539	-6,9
20713 Hohenthurn	7	-84,1	94	-90,1	101	-89,8
20719 Nötsch im Gailtal	376	-13,6	517	-76,7	893	-66,4
20720 Paternion	347	-27,1	162	-87,6	509	-71,4
20721 Rosegg	366	-84,0	759	-72,8	1.125	-77,8
20722 St. Jakob im Rosental	1.710	62,5	1.315	-64,5	3.025	-36,4
20723 Stockenboi	2.532	45,4	2.120	-62,3	4.652	-36,8
20724 Treffen am Ossiacher See	10.125	21,4	6.756	-66,8	16.881	-41,1
20725 Velden am Wörther See	49.457	3,1	13.776	-58,9	63.233	-22,4
20726 Weißenstein	35	-12,5	165	-62,9	200	-58,8
20727 Wernberg	1.179	4,1	265	-69,9	1.444	-28,3
<b>BEZ Villach Land</b>	<b>129.675</b>	<b>10,6</b>	<b>51.774</b>	<b>-64,2</b>	<b>181.449</b>	<b>-30,7</b>
20801 Bleiburg	473	-38,7	107	-84,0	580	-59,7
20802 Diex	889	135,8	707	-47,4	1.596	-7,3
20803 Eberndorf	9.206	98,1	1.177	-72,1	10.383	17,1
20804 Eisenkappel-Vellach	1.261	-82,7	520	-49,9	1.781	-78,6
20805 Feistritz ob Bleiburg	1.801	3,1	618	-59,2	2.419	-25,8

**S042 - Übernachtungen in allen Fremdenunterkünften**

Basiszeitraum: Juni 2019 (S)  
Auswahlzeitraum: Juni 2020 (S)

	Inland		Ausland		ZUSAMMEN	
	ABSOLUT	% ZV	ABSOLUT	% ZV	ABSOLUT	% ZV
20806 Gallizien	331	25,9	181	-16,2	512	6,9
20808 Griffen	164	13,1	159	-21,3	323	-6,9
20812 Ruden	8	-68,0	22	-43,6	30	-53,1
20815 Sittersdorf	300	138,1	89	-70,9	389	-10,0
20813 St. Kanzian am Klopeiner See	119.255	5,5	13.550	-64,8	132.805	-12,4
20817 Völkermarkt	1.657	-6,0	447	-74,1	2.104	-39,7
20807 Globasnitz	5	-28,6	0	0	5	-28,6
<b>BEZ Völkermarkt</b>	<b>135.350</b>	<b>4,0</b>	<b>17.577</b>	<b>-64,7</b>	<b>152.927</b>	<b>-15,0</b>
20901 Bad St. Leonhard im Lavanttal	3.234	-34,1	597	-80,7	3.831	-52,1
20905 Frantschach-St. Gertraud	1.127	-0,4	846	-72,1	1.973	-52,6
20909 Lavamünd	378	16,7	146	-73,2	524	-39,7
20911 Preitenegg	392	100,0	127	-78,2	519	-33,4
20912 Reichenfels	388	-38,5	754	116,7	1.142	16,6
20913 St. Andrä	1.117	-12,5	1.196	-0,3	2.313	-6,6
20914 St. Georgen im Lavanttal	887	190,8	187	-60,5	1.074	38,0
20918 St. Paul im Lavanttal	549	-10,9	146	-61,5	695	-30,2
20923 Wolfsberg	2.912	-54,9	1.891	-72,5	4.803	-64,0
<b>BEZ Wolfsberg</b>	<b>10.984</b>	<b>-30,6</b>	<b>5.890</b>	<b>-64,4</b>	<b>16.874</b>	<b>-47,9</b>
21001 Albeck	463	13,8	289	-69,7	752	-44,8
21002 Feldkirchen in Kärnten	5.263	-65,9	1.864	-63,3	7.127	-65,3
21003 Glanegg	119	25,3	118	-83,8	237	-71,3
21004 Gnesau	318	-2,8	307	-73,1	625	-57,4
21005 Himmelberg	75	-58,8	420	-58,7	495	-58,8
21006 Ossiach	17.940	-19,3	8.041	-73,8	25.981	-50,9
21007 Reichenau	9.279	44,8	3.311	-54,3	12.590	-7,8
21008 St. Urban	1.399	6,5	836	-55,3	2.235	-29,8
21009 Steindorf am Ossiacher See	20.317	64,5	8.282	-56,5	28.599	-8,9

**S042 - Übernachtungen in allen Fremdenunterkünften**

Basiszeitraum: Juni 2019 (S)  
Auswahlzeitraum: Juni 2020 (S)

	Inland		Ausland		ZUSAMMEN	
	ABSOLUT	% ZV	ABSOLUT	% ZV	ABSOLUT	% ZV
21010 Steuerberg	118	-67,8	141	-79,4	259	-75,4
BEZ Feldkirchen	55.291	-6,5	23.609	-65,5	78.900	-38,2
<b>KÄRNTEN</b>	<b>681.811</b>	<b>-1,8</b>	<b>293.930</b>	<b>-67,5</b>	<b>975.741</b>	<b>-38,9</b>

S040 - Ankünfte und Übernachtungen nach Herkunftsland

Basiszeitraum: Juni 2019 (S)  
Auswahlzeitraum: Juni 2020 (S)

2 Kärnten

Wohnbevölkerung: 560.939

			Gewerbebetriebe			Privatquartiere			Restl. Quartiere			FeWo/Haus			GESAMT		
			ANK.	ÜBERN.	+-%ZV	ANK.	ÜBERN.	+-%ZV	ANK.	ÜBERN.	+-%ZV	ANK.	ÜBERN.	+-%ZV	ANK.	ÜBERN.	+-%ZV
Inland	Österreich	Burgenland	3.340	10.432	-22,4	89	283	-36,4	440	2.691	-28,2	157	744	4,9	4.026	14.150	-22,9
		Kärnten	9.044	22.825	-31,5	271	991	26,7	3.665	39.392	-0,1	494	2.177	0,9	13.474	65.385	-13,6
		Niederösterreich	20.481	72.523	-13,0	634	2.292	-24,4	4.389	29.507	-1,1	1.458	7.341	12,8	26.962	111.663	-9,0
		Oberösterreich	17.130	57.010	-0,2	449	1.535	-2,5	5.045	25.454	24,1	1.026	5.041	39,2	23.650	89.040	7,5
		Salzburg	11.494	34.660	16,7	266	902	35,8	4.483	22.861	8,3	640	2.338	92,4	16.883	60.761	15,3
		Steiermark	24.523	65.733	-7,3	656	2.266	12,0	8.720	72.278	8,8	1.500	6.106	33,1	35.399	146.383	1,7
		Tirol	10.466	35.576	31,7	268	780	8,9	3.983	18.132	49,3	603	2.879	59,9	15.320	57.367	37,7
		Vorarlberg	2.404	8.567	19,1	56	202	-22,3	797	4.112	64,3	135	879	33,8	3.392	13.760	29,7
		Wien	22.982	88.353	-18,2	775	3.325	-19,4	3.308	19.288	-25,6	2.416	12.336	57,3	29.481	123.302	-15,5
		Österreich	<b>121.864</b>	<b>395.679</b>	<b>-8,0</b>	<b>3.464</b>	<b>12.576</b>	<b>-7,7</b>	<b>34.830</b>	<b>233.715</b>	<b>5,4</b>	<b>8.429</b>	<b>39.841</b>	<b>36,9</b>	<b>168.587</b>	<b>681.811</b>	<b>-1,8</b>
Inland			<b>121.864</b>	<b>395.679</b>	<b>-8,0</b>	<b>3.464</b>	<b>12.576</b>	<b>-7,7</b>	<b>34.830</b>	<b>233.715</b>	<b>5,4</b>	<b>8.429</b>	<b>39.841</b>	<b>36,9</b>	<b>168.587</b>	<b>681.811</b>	<b>-1,8</b>
Ausland	Deutschland	Baden Württemberg	3.745	14.194	-74,0	160	630	-72,1	2.314	11.234	-69,0	595	3.554	-63,6	6.814	29.612	-71,2
		Bayern	10.747	37.251	-73,0	442	1.728	-63,1	6.735	28.439	-62,3	1.350	6.846	-66,2	19.274	74.264	-68,8
		Berlin	1.027	4.047	-56,5	40	240	-72,1	460	1.448	-63,1	273	1.429	-64,6	1.800	7.164	-60,5
		Mitteldeutschland <sup>1)</sup>	3.015	12.481	-68,9	164	836	-54,2	1.382	6.369	-68,3	446	2.974	-53,2	5.007	22.660	-66,9
		Norddeutschland <sup>2)</sup>	2.312	9.598	-57,0	136	658	-52,6	1.537	6.013	-60,4	500	3.023	-47,9	4.485	19.292	-56,8
		Nordrhein-Westfalen	5.874	24.257	-47,7	279	1.173	-59,6	4.610	17.812	-36,4	1.457	7.879	-24,2	12.220	51.121	-41,7
		Ostdeutschland <sup>3)</sup>	4.094	17.152	-58,7	193	713	-69,3	1.662	6.678	-48,3	761	4.770	-54,3	6.710	29.313	-56,4
		Deutschland	<b>30.814</b>	<b>118.980</b>	<b>-66,2</b>	<b>1.414</b>	<b>5.978</b>	<b>-63,2</b>	<b>18.700</b>	<b>77.993</b>	<b>-59,3</b>	<b>5.382</b>	<b>30.475</b>	<b>-54,5</b>	<b>56.310</b>	<b>233.426</b>	<b>-62,8</b>
	Restliches Ausland	Arabische Länder Asiens <sup>4)</sup>	3	3	-99,3	0	0	-100,0	0	0	-100,0	0	0	-100,0	3	3	-99,4
		Australien	13	37	-96,3	0	0	-100,0	1	1	-99,2	2	6	-95,1	16	44	-96,6
		Belgien	299	1.003	-86,3	12	32	-91,4	129	493	-82,0	37	150	-79,4	477	1.678	-85,0
		Brasilien	2	2	-99,1	0	0	-100,0	0	0	-100,0	0	0	-100,0	2	2	-99,5
		Bulgarien	44	59	-85,7	3	19	-58,7	10	13	-60,6	8	162	362,9	65	253	-52,0
		China <sup>5)</sup>	0	0	-100,0	0	0	-100,0	0	0	-100,0	0	0	-100,0	0	0	-100,0
		Dänemark	49	111	-92,9	15	15	-68,1	51	122	-94,3	7	40	-82,5	122	288	-92,7
		ehem. Jugoslawien <sup>7)</sup>	62	414	-46,7	9	100	-66,3	0	0	-100,0	15	345	-24,3	86	859	-45,5
		Estland	20	24	-90,2	0	0	-100,0	11	11	-57,7	0	0	-100,0	31	35	-90,1
		Finnland	24	70	-90,3	0	0	-100,0	2	6	-96,5	0	0	-100,0	26	76	-92,3
		Frankreich	146	402	-83,3	3	3	-96,9	26	30	-96,1	15	66	-77,2	190	501	-85,9
		Griechenland	10	26	-90,2	2	2	-66,7	0	0	-100,0	1	1	-97,2	13	29	-95,9
		Indien	3	20	-95,9	0	0	-100,0	0	0	-100,0	8	120	380,0	11	140	-77,0
		Irland (Republik)	3	21	-90,9	0	0	-100,0	9	11	10,0	0	0	-100,0	12	32	-87,9
		Island	0	0	-100,0	0	0	-100,0	0	0	-100,0	0	0	-100,0	0	0	-100,0
		Israel	2	14	-98,7	0	0	-100,0	0	0	-100,0	0	0	-100,0	2	14	-99,0
		Italien	1.211	2.684	-86,7	34	81	-91,1	289	672	-82,3	68	316	-79,0	1.602	3.753	-85,8
		Japan	1	3	-99,4	0	0	-100,0	0	0	-100,0	0	0	0,0	1	3	-99,4
		Kanada	4	16	-96,9	0	0	-100,0	0	0	-100,0	0	0	-100,0	4	16	-97,3
Kroatien	160	610	-62,0	4	88	-43,2	18	38	-72,9	60	731	73,6	242	1.467	-36,8		
Lettland	16	20	-89,0	1	4	100,0	4	4	-89,2	0	0	-100,0	21	28	-90,7		
Litauen	14	21	-87,9	0	0	-100,0	3	9	-89,7	4	8	-84,0	21	38	-87,9		
Luxemburg	39	83	-67,1	2	2	-33,3	10	16	-56,8	3	13	-43,5	54	114	-63,8		
Malta	2	14	-73,6	0	0	0,0	0	0	-100,0	0	0	0,0	2	14	-79,1		
Neuseeland	0	0	-100,0	0	0	-100,0	0	0	-100,0	0	0	-100,0	0	0	-100,0		

S040 - Ankünfte und Übernachtungen nach Herkunftsland

Basiszeitraum: Juni 2019 (S)  
Auswahlzeitraum: Juni 2020 (S)

2 Kärnten

Wohnbevölkerung: 560.939

		Gewerbebetriebe			Privatquartiere			Restl. Quartiere			FeWo/Haus			GESAMT			
		ANK.	ÜBERN.	+-%ZV	ANK.	ÜBERN.	+-%ZV	ANK.	ÜBERN.	+-%ZV	ANK.	ÜBERN.	+-%ZV	ANK.	ÜBERN.	+-%ZV	
Ausland	Restliches Ausland	Niederlande	1.159	4.179	-84,5	57	194	-85,5	1.055	6.013	-88,9	333	2.138	-75,4	2.604	12.524	-86,3
		Norwegen	16	70	-88,8	0	0	-100,0	0	0	-100,0	0	0	-100,0	16	70	-92,6
		Polen	334	1.662	-70,9	56	1.195	97,5	109	314	-85,9	74	904	-38,0	573	4.075	-59,2
		Portugal	3	4	-97,5	0	0	0,0	0	0	-100,0	0	0	-100,0	3	4	-97,7
		Rumänien	178	475	-74,4	9	70	-81,5	21	22	-95,9	39	320	-67,7	247	887	-76,4
		Russland	18	63	-98,3	0	0	-100,0	0	0	-100,0	31	101	-76,3	49	164	-96,2
		Saudi-Arabien	0	0	-100,0	0	0	-100,0	0	0	-100,0	0	0	-100,0	0	0	-100,0
		Schweden	29	61	-95,1	0	0	-100,0	3	10	-98,8	4	14	-93,5	36	85	-96,4
		Schweiz und Liechtenstein	1.749	5.532	-58,1	43	150	-64,5	801	3.269	-55,7	122	634	-50,4	2.715	9.585	-57,0
		Slowakei	309	1.360	-37,4	32	111	-70,6	55	87	-87,6	96	796	-4,4	492	2.354	-42,4
		Slowenien	761	2.396	-1,7	40	221	1,8	153	335	-81,6	145	902	134,9	1.099	3.854	-20,7
		Spanien	28	54	-93,2	0	0	-100,0	0	60	-64,7	0	0	-100,0	28	114	-90,0
		Südafrika	0	0	-100,0	0	0	-100,0	0	0	-100,0	0	0	-100,0	0	0	-100,0
		Südkorea	1	1	-99,5	0	0	0,0	0	0	0,0	0	0	-100,0	1	1	-99,5
		Südostasien <sup>8)</sup>	6	99	-90,6	0	0	-100,0	1	1	-95,5	0	0	-100,0	7	100	-91,4
		Taiwan	0	0	-100,0	0	0	0,0	0	0	0,0	0	0	-100,0	0	0	-100,0
		Tschechische Republik	1.123	3.739	-67,1	49	102	-79,6	705	1.754	-66,2	263	1.018	-68,5	2.140	6.613	-67,4
		Türkei	7	20	-93,6	0	0	-100,0	0	0	-100,0	0	0	-100,0	7	20	-95,3
		übrige GUS <sup>6)</sup>	2	9	-96,7	0	0	-100,0	0	0	-100,0	0	0	-100,0	2	9	-97,7
		Übriges Afrika	24	37	-90,8	0	0	-100,0	1	20	-54,5	0	0	-100,0	25	57	-87,7
		Übriges Asien	10	27	-71,9	0	0	-100,0	0	0	-100,0	0	0	-100,0	10	27	-84,8
		Übriges Ausland	1.016	3.480	-33,3	34	64	-32,6	87	262	-39,5	28	173	-34,7	1.165	3.979	-33,8
		Ukraine	18	42	-96,2	8	8	-75,0	0	0	-100,0	2	14	-93,6	28	64	-96,0
		Ungarn	1.085	3.160	-80,7	92	590	-52,0	150	527	-76,2	246	1.638	-41,1	1.573	5.915	-73,8
		USA	47	132	-97,2	3	15	-91,4	0	0	-100,0	4	28	-94,2	54	175	-96,9
		Vereinigte Arabische Emirate	4	10	-89,1	0	0	0,0	0	0	-100,0	0	0	-100,0	4	10	-96,4
		Vereinigtes Königreich	95	252	-94,4	0	0	-100,0	6	12	-99,2	18	121	-81,0	119	385	-94,4
		Zentral- und Südamerika	13	42	-93,3	0	0	-100,0	2	4	-98,8	0	0	-100,0	15	46	-95,5
		Zypern	0	0	-100,0	0	0	0,0	0	0	-100,0	0	0	-100,0	0	0	-100,0
		<i>Restliches Ausland</i>	<b>10.162</b>	<b>32.563</b>	<b>-78,4</b>	<b>508</b>	<b>3.066</b>	<b>-61,5</b>	<b>3.712</b>	<b>14.116</b>	<b>-84,3</b>	<b>1.633</b>	<b>10.759</b>	<b>-60,6</b>	<b>16.015</b>	<b>60.504</b>	<b>-78,1</b>
<i>Ausland</i>	<b>40.976</b>	<b>151.543</b>	<b>-69,9</b>	<b>1.922</b>	<b>9.044</b>	<b>-62,6</b>	<b>22.412</b>	<b>92.109</b>	<b>-67,3</b>	<b>7.015</b>	<b>41.234</b>	<b>-56,3</b>	<b>72.325</b>	<b>293.930</b>	<b>-67,5</b>		
<i>In-/Ausland</i>	<b>162.840</b>	<b>547.222</b>	<b>-41,4</b>	<b>5.386</b>	<b>21.620</b>	<b>-42,8</b>	<b>57.242</b>	<b>325.824</b>	<b>-35,3</b>	<b>15.444</b>	<b>81.075</b>	<b>-34,3</b>	<b>240.912</b>	<b>975.741</b>	<b>-38,9</b>		

1) Hessen, Rheinland-Pfalz, Saarland. - 2) Niedersachsen, Hamburg, Bremen, Schleswig-Holstein. - 3) Sachsen, Sachsen-Anhalt, Thüringen, Brandenburg, Mecklenburg-Vorpommern. - 4) Jemen, Bahrain, Irak, Jordanien, Katar, Kuwait, Libanon, Oman, Saudi-Arabien, Syrien, Vereinigte Arabische Emirate. - 5) inkl. Hong Kong, Macao. - 6) Belarus, Moldawien, Armenien, Aserbaidschan, Georgien, Kasachstan, Kirgisistan, Tadschikistan, Turkmenistan, Usbekistan. - 7) Ohne Kroatien und Slowenien, inkl. Bosnien-Herzegowina, Mazedonien, Serbien und Montenegro. - 8) Indonesien, Malaysia, Singapur, Nordkorea, Thailand, Brunei, Kambodscha, Laos, Philippinen, Vietnam.

**S040 - Ankünfte und Übernachtungen nach Herkunftsland**

Basiszeitraum: Juni 2019 (S)  
Auswahlzeitraum: Juni 2020 (S)

2 Kärnten

Wohnbevölkerung: 560.939

		Inland			Ausland			Insgesamt		
		ANK.	ÜBERN.	+-%ZV	ANK.	ÜBERN.	+-%ZV	ANK.	ÜBERN.	+-%ZV
Gewerbebetriebe	4-Stern-Superior	10.180	33.469	17,6	2.059	8.538	-73,0	12.239	42.007	-30,1
	Gewerbl. Beherb.betriebe 2 bzw. 1*	10.102	29.056	-21,7	3.516	11.420	-66,0	13.618	40.476	-42,7
	Gewerbl. Beherb.betriebe 3*	38.525	110.424	-19,7	15.466	49.512	-69,4	53.991	159.936	-46,6
	Gewerbl. Beherb.betriebe 4*	47.891	154.569	-3,7	13.335	48.342	-73,7	61.226	202.911	-41,0
	Gewerbl. Beherb.betriebe 5*	1.728	7.021	9,8	640	2.204	-64,1	2.368	9.225	-26,4
	Gewerbl.Ferienwohnung bzw. -haus	13.438	61.140	1,8	5.960	31.527	-63,5	19.398	92.667	-36,8
	<i>Gewerbebetriebe</i>	<b>121.864</b>	<b>395.679</b>	<b>-8,0</b>	<b>40.976</b>	<b>151.543</b>	<b>-69,9</b>	<b>162.840</b>	<b>547.222</b>	<b>-41,4</b>
Privatquartiere	Privatquartiere auf Bauernhof	711	2.683	-5,1	492	2.393	-65,4	1.203	5.076	-47,9
	Privatquartiere nicht auf Bauernhof	2.753	9.893	-8,3	1.430	6.651	-61,5	4.183	16.544	-41,1
	<i>Privatquartiere</i>	<b>3.464</b>	<b>12.576</b>	<b>-7,7</b>	<b>1.922</b>	<b>9.044</b>	<b>-62,6</b>	<b>5.386</b>	<b>21.620</b>	<b>-42,8</b>
Restl. Quartiere	Bewirtschaftete Schutzhütten	1.158	1.325	8,0	856	929	-54,9	2.014	2.254	-31,4
	Campingplatz	28.974	194.352	32,3	20.610	87.672	-66,3	49.584	282.024	-30,6
	Jugendherbergen u. -gästehäuser	930	2.104	-81,6	379	588	-88,0	1.309	2.692	-83,5
	Kinder- u. Jugenderholungsheime	10	89	-97,9	0	0	-100,0	10	89	-98,2
	Kurheim der Sozialversicherungsträger	898	16.793	-28,0	0	0	-100,0	898	16.793	-28,0
	Private u. öffentl. Kurheime	715	10.507	14,6	18	167	-86,9	733	10.674	2,3
	Sonstige Fremdenunterkunft	2.145	8.545	-66,3	549	2.753	-79,0	2.694	11.298	-70,6
	<i>Restl. Quartiere</i>	<b>34.830</b>	<b>233.715</b>	<b>5,4</b>	<b>22.412</b>	<b>92.109</b>	<b>-67,3</b>	<b>57.242</b>	<b>325.824</b>	<b>-35,3</b>
FeWo/Haus	Ferienwohnung (priv.) auf Bauernhof	1.458	6.781	48,5	1.407	7.987	-59,8	2.865	14.768	-39,5
	Ferienwohnung (priv.) n. auf Bauernhof	6.971	33.060	34,7	5.608	33.247	-55,4	12.579	66.307	-33,1
	<i>FeWo/Haus</i>	<b>8.429</b>	<b>39.841</b>	<b>36,9</b>	<b>7.015</b>	<b>41.234</b>	<b>-56,3</b>	<b>15.444</b>	<b>81.075</b>	<b>-34,3</b>
<b>KÄRNTEN</b>		<b>168.587</b>	<b>681.811</b>	<b>-1,8</b>	<b>72.325</b>	<b>293.930</b>	<b>-67,5</b>	<b>240.912</b>	<b>975.741</b>	<b>-38,9</b>

**S042 - Übernachtungen in allen Fremdenunterkünften**

Basiszeitraum: Sommersaison 2018/2019

Auswahlzeitraum: Sommersaison 2019/2020

	Inland		Ausland		ZUSAMMEN	
	ABSOLUT	% ZV	ABSOLUT	% ZV	ABSOLUT	% ZV
20101 Klagenfurt am Wörthersee	21.329	-51,6	9.363	-80,9	30.692	-67,0
<b>BEZ Klagenfurt (Stadt)</b>	<b>21.329</b>	<b>-51,6</b>	<b>9.363</b>	<b>-80,9</b>	<b>30.692</b>	<b>-67,0</b>
20201 Villach	51.344	-27,0	29.805	-74,6	81.149	-56,8
<b>BEZ Villach (Stadt)</b>	<b>51.344</b>	<b>-27,0</b>	<b>29.805</b>	<b>-74,6</b>	<b>81.149</b>	<b>-56,8</b>
20302 Dellach	1.194	-40,1	599	-84,0	1.793	-68,7
20320 Gitschtal	4.164	-64,8	1.837	-76,6	6.001	-69,5
20305 Hermagor-Pressegger See	22.413	-39,0	19.186	-78,2	41.599	-66,7
20306 Kirchbach	730	-31,9	1.394	-71,1	2.124	-64,0
20307 Kötschach-Mauthen	3.182	-29,1	4.071	-73,4	7.253	-63,3
20321 Lesachtal	6.553	13,0	3.213	-68,2	9.766	-38,6
20316 St. Stefan im Gailtal	108	-81,3	341	-85,3	449	-84,5
<b>BEZ Hermagor</b>	<b>38.344</b>	<b>-38,7</b>	<b>30.641</b>	<b>-76,8</b>	<b>68.985</b>	<b>-64,6</b>
20402 Ebenthal in Kärnten	90	-48,3	24	-86,5	114	-67,6
20403 Feistritz im Rosental	1.362	5,1	582	-86,4	1.944	-65,1
20405 Ferlach	1.004	-57,6	611	-81,7	1.615	-71,7
20409 Grafenstein	26	-87,7	14	-71,4	40	-84,6
20412 Keutschach am See	42.417	-22,3	8.897	-73,1	51.314	-41,4
20415 Krumpendorf am Wörther See	11.776	-28,7	3.021	-80,0	14.797	-53,2
20414 Köttmannsdorf	167	-78,4	145	-89,3	312	-85,3
20416 Ludmannsdorf	157	-53,0	200	-65,2	357	-60,7
20442 Magdalensberg	584	-36,7	456	-42,9	1.040	-39,6
20417 Maria Rain	145	-2,7	58	-80,7	203	-54,8
20418 Maria Saal	154	-47,6	25	-83,9	179	-60,1
20419 Maria Wörth	8.614	-25,1	2.815	-85,0	11.429	-62,2
20421 Moosburg	1.236	-68,4	269	-92,0	1.505	-79,4

**S042 - Übernachtungen in allen Fremdenunterkünften**

Basiszeitraum:

Sommersaison  
2018/2019

Auswahlzeitraum:

Sommersaison  
2019/2020

	Inland		Ausland		ZUSAMMEN	
	ABSOLUT	% ZV	ABSOLUT	% ZV	ABSOLUT	% ZV
20424 Pörschach am Wörther See	26.594	-29,2	6.742	-82,9	<b>33.336</b>	<b>-56,7</b>
20432 Schiefing am See	8.130	6,7	3.497	-81,7	<b>11.627</b>	<b>-56,5</b>
20428 St. Margareten im Rosental	3.020	99,7	1.036	-77,0	<b>4.056</b>	<b>-32,7</b>
20435 Techelsberg am Wörther See	5.355	-26,4	2.026	-74,3	<b>7.381</b>	<b>-51,3</b>
20441 Zell	49	-57,4	86	56,4	<b>135</b>	<b>-20,6</b>
<b>BEZ Klagenfurt Land</b>	<b>110.880</b>	<b>-24,6</b>	<b>30.504</b>	<b>-80,0</b>	<b>141.384</b>	<b>-52,8</b>
20501 Althofen	16.411	-60,4	315	-46,2	<b>16.726</b>	<b>-60,2</b>
20502 Brückl	89	-59,7	19	-86,2	<b>108</b>	<b>-69,9</b>
20503 Deutsch-Griffen	247	34,2	23	-92,9	<b>270</b>	<b>-46,6</b>
20504 Eberstein	1.089	-6,7	297	-68,4	<b>1.386</b>	<b>-34,2</b>
20534 Frauenstein	236	-66,0	96	-85,3	<b>332</b>	<b>-75,4</b>
20505 Friesach	750	-76,4	242	-82,7	<b>992</b>	<b>-78,3</b>
20506 Glödnitz	711	25,8	222	-76,9	<b>933</b>	<b>-38,8</b>
20508 Gurk	815	-46,1	303	-74,7	<b>1.118</b>	<b>-58,7</b>
20509 Guttaring	440	-25,5	155	-60,5	<b>595</b>	<b>-39,5</b>
20511 Hüttenberg	159	-86,6	7	-99,6	<b>166</b>	<b>-94,0</b>
20513 Klein St. Paul	220	-26,9	98	-83,6	<b>318</b>	<b>-64,5</b>
20515 Liebenfels	661	-26,6	440	-76,0	<b>1.101</b>	<b>-59,7</b>
20518 Metnitz	190	-28,6	89	-87,9	<b>279</b>	<b>-72,2</b>
20519 Micheldorf	778	-73,1	84	223,1	<b>862</b>	<b>-70,4</b>
20520 Mölbling	10	11,1	0	-100,0	<b>10</b>	<b>-88,4</b>
20523 St. Georgen am Längsee	6.307	-6,8	870	-71,8	<b>7.177</b>	<b>-27,1</b>
20527 St. Veit an der Glan	1.377	-71,0	334	-93,2	<b>1.711</b>	<b>-82,3</b>
20530 Straßburg	103	-69,8	102	-70,9	<b>205</b>	<b>-70,4</b>
20531 Weitensfeld im Gurktal	136	47,8	32	-66,3	<b>168</b>	<b>-10,2</b>
<b>BEZ Sankt Veit an der Glan</b>	<b>30.729</b>	<b>-54,2</b>	<b>3.728</b>	<b>-81,2</b>	<b>34.457</b>	<b>-60,4</b>



**S042 - Übernachtungen in allen Fremdenunterkünften**

Basiszeitraum: Sommersaison 2018/2019

Auswahlzeitraum: Sommersaison 2019/2020

	Inland		Ausland		ZUSAMMEN	
	ABSOLUT	% ZV	ABSOLUT	% ZV	ABSOLUT	% ZV
20601 Bad Kleinkirchheim	16.206	-20,1	6.863	-79,3	23.069	-56,9
20602 Baldramsdorf	67	-36,8	197	-77,4	264	-73,0
20603 Berg im Drautal	1.973	-41,3	3.082	-73,4	5.055	-66,2
20604 Dellach im Drautal	985	70,1	1.036	-86,5	2.021	-75,5
20607 Flattach	1.080	-80,5	4.508	-34,9	5.588	-55,2
20608 Gmünd in Kärnten	2.223	-9,1	1.699	-71,2	3.922	-53,0
20609 Greifenburg	630	20,0	3.031	-59,9	3.661	-54,7
20605 Großkirchheim	713	-12,1	1.349	-61,7	2.062	-52,4
20610 Heiligenblut	4.365	-32,6	4.241	-71,9	8.606	-60,1
20611 Irschen	691	39,9	1.639	-41,8	2.330	-29,6
20613 Kleblach-Lind	296	401,7	169	-43,9	465	29,2
20642 Krems in Kärnten	1.245	-45,4	1.942	-71,4	3.187	-64,8
20616 Lendorf	1.493	-37,2	463	-84,3	1.956	-63,3
20643 Lurnfeld	396	-53,2	434	-82,1	830	-74,6
20618 Mallnitz	1.813	-31,2	2.312	-69,2	4.125	-59,3
20619 Malta	4.238	53,1	2.376	-76,8	6.614	-49,2
20620 Millstatt	20.551	-8,9	11.429	-74,5	31.980	-52,5
20622 Mörttschach	864	29,3	929	-73,9	1.793	-57,5
20624 Mühldorf	402	55,8	168	-86,8	570	-62,7
20625 Oberdrauburg	774	-74,0	1.157	-81,8	1.931	-79,3
20627 Obervellach	1.725	-9,6	1.094	-88,6	2.819	-75,6
20630 Radenthein	20.341	5,1	14.159	-77,2	34.500	-57,6
20631 Rangersdorf	1.108	45,4	623	-77,1	1.731	-50,3
20644 Reißeck	1.946	70,9	1.484	-69,3	3.430	-42,6
20632 Rennweg am Katschberg	5.603	-38,2	3.963	-88,1	9.566	-77,4
20633 Sachsenburg	291	-15,9	711	-84,0	1.002	-79,1
20634 Seeboden	12.840	-67,5	8.760	-67,6	21.600	-67,6

**S042 - Übernachtungen in allen Fremdenunterkünften**

Basiszeitraum: Sommersaison 2018/2019

Auswahlzeitraum: Sommersaison 2019/2020

	Inland		Ausland		ZUSAMMEN	
	ABSOLUT	% ZV	ABSOLUT	% ZV	ABSOLUT	% ZV
20635 Spittal an der Drau	2.611	-39,9	1.956	-73,4	<b>4.567</b>	<b>-61,0</b>
20636 Stall	88	-15,4	233	-62,6	<b>321</b>	<b>-55,8</b>
20637 Steinfeld	279	2,6	1.021	-44,8	<b>1.300</b>	<b>-38,7</b>
20638 Trebesing	1.358	-44,1	1.264	-75,6	<b>2.622</b>	<b>-65,6</b>
20639 Weißensee	40.904	26,1	15.447	-66,6	<b>56.351</b>	<b>-28,4</b>
20640 Winklern	829	84,6	287	-55,2	<b>1.116</b>	<b>2,4</b>
<b>BEZ Spittal an der Drau</b>	<b>150.928</b>	<b>-20,7</b>	<b>100.026</b>	<b>-74,2</b>	<b>250.954</b>	<b>-56,5</b>
20701 Afritz am See	4.081	-8,8	1.125	-57,7	<b>5.206</b>	<b>-27,0</b>
20702 Arnoldstein	157	-85,9	704	-78,7	<b>861</b>	<b>-80,5</b>
20703 Arriach	714	29,8	791	-64,4	<b>1.505</b>	<b>-45,7</b>
20705 Bad Bleiberg	10.723	-52,6	412	-76,1	<b>11.135</b>	<b>-54,3</b>
20707 Feistritz an der Gail	174	-66,2	122	-80,6	<b>296</b>	<b>-74,1</b>
20708 Feld am See	6.824	-30,6	2.050	-78,9	<b>8.874</b>	<b>-54,6</b>
20710 Ferndorf	1.730	63,2	1.926	-73,6	<b>3.656</b>	<b>-56,3</b>
20711 Finkenstein am Faaker See	45.431	-3,9	19.244	-76,2	<b>64.675</b>	<b>-49,5</b>
20712 Fresach	162	-24,3	387	-40,7	<b>549</b>	<b>-36,7</b>
20713 Hohenthurn	7	-92,2	211	-89,0	<b>218</b>	<b>-89,2</b>
20719 Nötsch im Gailtal	407	-35,4	536	-84,4	<b>943</b>	<b>-76,8</b>
20720 Paternion	457	-41,9	299	-85,0	<b>756</b>	<b>-72,7</b>
20721 Rosegg	402	-85,3	765	-84,8	<b>1.167</b>	<b>-85,0</b>
20722 St. Jakob im Rosental	1.882	-0,6	1.323	-77,5	<b>3.205</b>	<b>-58,7</b>
20723 Stockenboi	2.790	33,2	2.130	-67,4	<b>4.920</b>	<b>-43,0</b>
20724 Treffen am Ossiacher See	11.465	-0,2	7.109	-74,5	<b>18.574</b>	<b>-52,9</b>
20725 Velden am Wörther See	55.364	-22,3	14.034	-81,4	<b>69.398</b>	<b>-52,7</b>
20726 Weißenstein	79	17,9	202	-64,7	<b>281</b>	<b>-56,1</b>
20727 Wernberg	1.835	-27,7	328	-79,0	<b>2.163</b>	<b>-47,3</b>

**S042 - Übernachtungen in allen Fremdenunterkünften**

Basiszeitraum: Sommersaison 2018/2019

Auswahlzeitraum: Sommersaison 2019/2020

	Inland		Ausland		ZUSAMMEN	
	ABSOLUT	% ZV	ABSOLUT	% ZV	ABSOLUT	% ZV
<b>BEZ Villach Land</b>	<b>144.684</b>	<b>-20,2</b>	<b>53.698</b>	<b>-77,5</b>	<b>198.382</b>	<b>-52,8</b>
20801 Bleiburg	654	-68,7	135	-90,1	789	-77,1
20802 Diex	979	56,1	833	-55,4	1.812	-27,4
20803 Eberndorf	14.298	172,6	1.181	-77,2	15.479	48,6
20804 Eisenkappel-Vellach	1.497	-89,6	636	-52,7	2.133	-86,4
20805 Feistritz ob Bleiburg	2.255	-16,1	643	-65,8	2.898	-36,5
20806 Gallizien	331	0,3	265	5,6	596	2,6
20808 Griffen	316	-2,5	299	-27,4	615	-16,4
20812 Ruden	8	-75,8	22	-82,5	30	-81,1
20815 Sittersdorf	352	62,2	89	-81,1	441	-35,9
20813 St. Kanzian am Klopeiner See	125.930	-24,3	13.920	-72,5	139.850	-35,5
20817 Völkermarkt	2.076	-38,2	881	-65,2	2.957	-49,8
20807 Globasnitz	10	-65,5	0	0	10	-65,5
<b>BEZ Völkermarkt</b>	<b>148.706</b>	<b>-24,0</b>	<b>18.904</b>	<b>-71,4</b>	<b>167.610</b>	<b>-35,9</b>
20901 Bad St. Leonhard im Lavanttal	3.716	-64,4	750	-78,9	4.466	-68,1
20905 Frantschach-St. Gertraud	1.536	-24,4	1.087	-74,6	2.623	-58,4
20909 Lavamünd	378	-29,6	149	-82,8	527	-62,5
20911 Preitenegg	420	19,7	131	-82,8	551	-50,4
20912 Reichenfels	394	-55,7	1.269	134,1	1.663	16,1
20913 St. Andrä	2.108	-15,4	1.753	-14,1	3.861	-14,8
20914 St. Georgen im Lavanttal	1.184	25,3	986	69,1	2.170	42,0
20918 St. Paul im Lavanttal	1.075	5,9	264	-59,7	1.339	-19,8
20923 Wolfsberg	4.223	-63,3	2.852	-73,7	7.075	-68,3
<b>BEZ Wolfsberg</b>	<b>15.034</b>	<b>-50,2</b>	<b>9.241</b>	<b>-61,7</b>	<b>24.275</b>	<b>-55,3</b>
21001 Albeck	562	-2,8	289	-81,4	851	-60,0

**S042 - Übernachtungen in allen Fremdenunterkünften**

Basiszeitraum: Sommersaison 2018/2019

Auswahlzeitraum: Sommersaison 2019/2020

	Inland		Ausland		ZUSAMMEN	
	ABSOLUT	% ZV	ABSOLUT	% ZV	ABSOLUT	% ZV
21002 Feldkirchen in Kärnten	5.671	-75,9	2.100	-77,4	<b>7.771</b>	<b>-76,3</b>
21003 Glanegg	165	34,1	118	-87,6	<b>283</b>	<b>-73,6</b>
21004 Gnesau	318	-38,4	307	-82,5	<b>625</b>	<b>-72,5</b>
21005 Himmelberg	99	-71,3	420	-74,5	<b>519</b>	<b>-73,9</b>
21006 Ossiach	23.677	-32,8	8.750	-78,8	<b>32.427</b>	<b>-57,6</b>
21007 Reichenau	10.048	35,0	3.364	-58,9	<b>13.412</b>	<b>-14,1</b>
21008 St. Urban	1.548	-38,4	836	-66,3	<b>2.384</b>	<b>-52,3</b>
21009 Steindorf am Ossiacher See	22.917	25,7	8.960	-67,6	<b>31.877</b>	<b>-30,5</b>
21010 Steuerberg	118	-68,4	141	-79,5	<b>259</b>	<b>-75,6</b>
<b>BEZ Feldkirchen</b>	<b>65.123</b>	<b>-26,7</b>	<b>25.285</b>	<b>-73,5</b>	<b>90.408</b>	<b>-51,0</b>
<b>KÄRNTEN</b>	<b>777.101</b>	<b>-27,9</b>	<b>311.195</b>	<b>-75,7</b>	<b>1.088.296</b>	<b>-53,9</b>

S040 - Ankünfte und Übernachtungen nach Herkunftsland

Basiszeitraum: Sommersaison 2018/2019  
Auswahlzeitraum: Sommersaison 2019/2020

2 Kärnten

Wohnbevölkerung: 560.939

			Gewerbebetriebe			Privatquartiere			Restl. Quartiere			FeWo/Haus			GESAMT		
			ANK.	ÜBERN.	+-%ZV	ANK.	ÜBERN.	+-%ZV	ANK.	ÜBERN.	+-%ZV	ANK.	ÜBERN.	+-%ZV	ANK.	ÜBERN.	+-%ZV
Inland	Österreich	Burgenland	3.854	11.799	-45,1	99	310	-51,6	520	3.113	-52,7	182	811	-14,9	4.655	16.033	-46,0
		Kärnten	10.857	27.611	-53,6	352	1.449	2,8	4.689	47.428	-25,5	622	2.765	-13,6	16.520	79.253	-37,9
		Niederösterreich	24.069	80.666	-33,7	746	2.541	-42,4	5.304	32.892	-32,8	1.797	8.670	-4,3	31.916	124.769	-32,2
		Oberösterreich	19.673	62.939	-28,2	550	1.762	-30,0	6.175	28.401	-9,0	1.162	5.695	17,2	27.560	98.797	-21,7
		Salzburg	13.660	39.270	-17,8	312	1.082	-13,3	5.760	27.102	-12,3	706	2.602	51,7	20.438	70.056	-14,2
		Steiermark	29.121	76.320	-29,4	839	2.908	-10,2	11.443	84.959	-20,4	1.762	6.860	6,0	43.165	171.047	-23,8
		Tirol	12.244	39.982	-7,8	314	959	-19,3	4.697	20.279	15,6	779	3.501	43,1	18.034	64.721	0,3
		Vorarlberg	2.829	9.472	-26,7	70	232	-41,9	877	4.348	26,6	177	1.000	1,2	3.953	15.052	-15,2
		Wien	27.073	98.076	-39,6	901	3.762	-27,4	3.993	21.505	-50,8	2.972	14.030	43,6	34.939	137.373	-37,9
		Österreich	<b>143.380</b>	<b>446.135</b>	<b>-32,9</b>	<b>4.183</b>	<b>15.005</b>	<b>-25,9</b>	<b>43.458</b>	<b>270.027</b>	<b>-23,4</b>	<b>10.159</b>	<b>45.934</b>	<b>16,4</b>	<b>201.180</b>	<b>777.101</b>	<b>-27,9</b>
	Inland	<b>143.380</b>	<b>446.135</b>	<b>-32,9</b>	<b>4.183</b>	<b>15.005</b>	<b>-25,9</b>	<b>43.458</b>	<b>270.027</b>	<b>-23,4</b>	<b>10.159</b>	<b>45.934</b>	<b>16,4</b>	<b>201.180</b>	<b>777.101</b>	<b>-27,9</b>	
Ausland	Deutschland	Baden Württemberg	3.915	14.938	-80,6	162	632	-82,2	2.324	11.253	-74,0	599	3.602	-73,2	7.000	30.425	-77,9
		Bayern	11.163	38.557	-80,0	454	1.768	-73,4	6.823	29.109	-68,3	1.378	7.026	-74,3	19.818	76.460	-76,0
		Berlin	1.044	4.079	-68,9	45	250	-76,3	460	1.448	-69,4	273	1.429	-72,9	1.822	7.206	-70,2
		Mitteldeutschland <sup>1)</sup>	3.097	12.778	-78,3	166	842	-70,9	1.393	6.562	-74,2	456	3.175	-66,4	5.112	23.357	-75,9
		Norddeutschland <sup>2)</sup>	2.352	9.770	-73,7	142	744	-68,2	1.548	6.206	-69,8	500	3.023	-66,0	4.542	19.743	-71,4
		Nordrhein-Westfalen	5.958	24.507	-63,0	283	1.192	-73,3	4.634	17.946	-49,7	1.468	8.009	-50,2	12.343	51.654	-57,8
		Ostdeutschland <sup>3)</sup>	4.260	17.684	-74,1	194	714	-81,0	1.670	6.686	-59,0	769	4.876	-70,6	6.893	29.960	-71,4
		Deutschland	<b>31.789</b>	<b>122.313</b>	<b>-76,2</b>	<b>1.446</b>	<b>6.142</b>	<b>-75,1</b>	<b>18.852</b>	<b>79.210</b>	<b>-66,7</b>	<b>5.443</b>	<b>31.140</b>	<b>-67,9</b>	<b>57.530</b>	<b>238.805</b>	<b>-72,6</b>
		Restliches Ausland	Arabische Länder Asiens <sup>4)</sup>	6	12	-97,6	2	8	-84,6	0	0	-100,0	0	0	-100,0	8	20
	Australien		14	40	-97,2	0	0	-100,0	1	1	-99,5	2	6	-96,5	17	47	-97,6
	Belgien		303	1.026	-90,0	12	32	-94,0	129	493	-86,2	37	150	-88,8	481	1.701	-89,2
	Brasilien		4	4	-98,9	0	0	-100,0	0	0	-100,0	0	0	-100,0	4	4	-99,3
	Bulgarien		44	59	-90,5	3	19	-79,6	10	13	-92,1	13	167	65,3	70	258	-73,6
	China <sup>5)</sup>		0	0	-100,0	0	0	-100,0	0	0	-100,0	0	0	-100,0	0	0	-100,0
	Dänemark		51	113	-96,6	15	15	-87,6	51	122	-95,3	7	40	-89,3	124	290	-95,5
	ehem. Jugoslawien <sup>7)</sup>		95	786	-53,6	12	142	-63,8	0	0	-100,0	35	538	-38,9	142	1.466	-52,0
	Estland		20	24	-91,3	0	0	-100,0	11	11	-75,0	0	0	-100,0	31	35	-91,5
	Finnland		24	70	-94,0	0	0	-100,0	2	6	-97,3	0	0	-100,0	26	76	-95,0
	Frankreich		157	551	-87,5	3	3	-98,2	26	30	-97,0	15	66	-91,9	201	650	-89,8
	Griechenland		11	27	-94,4	2	2	-66,7	0	0	-100,0	11	21	-56,2	24	50	-94,7
	Indien		3	20	-97,1	0	0	-100,0	0	0	-100,0	8	244	467,4	11	264	-71,2
	Irland (Republik)		5	26	-92,9	0	0	-100,0	9	11	-96,8	0	0	-100,0	14	37	-95,1
	Island		1	1	-96,7	0	0	-100,0	0	0	-100,0	0	0	-100,0	1	1	-98,5
	Israel		2	14	-99,0	0	0	-100,0	0	0	-100,0	0	0	-100,0	2	14	-99,2
	Italien		1.357	3.145	-90,1	39	91	-93,4	293	686	-87,6	73	358	-84,4	1.762	4.280	-89,6
	Japan		1	3	-99,6	0	0	-100,0	0	0	-100,0	0	0	0,0	1	3	-99,6
	Kanada		4	16	-98,0	0	0	-100,0	0	0	-100,0	0	0	-100,0	4	16	-98,4
	Kroatien		277	978	-65,8	7	100	-70,1	29	59	-79,9	93	1.168	95,6	406	2.305	-43,5
	Lettland		16	20	-93,6	1	4	33,3	4	4	-93,3	0	0	-100,0	21	28	-94,4
	Litauen	16	23	-90,3	0	0	-100,0	3	9	-90,2	4	8	-86,0	23	40	-89,7	
Luxemburg	39	83	-92,4	2	2	-94,9	10	16	-67,3	3	13	-84,9	54	114	-91,0		
Malta	6	22	-76,1	0	0	0,0	0	0	-100,0	0	0	-100,0	6	22	-82,3		
Neuseeland	0	0	-100,0	0	0	-100,0	0	0	-100,0	0	0	-100,0	0	0	-100,0		
Niederlande	1.179	4.206	-88,7	57	194	-89,1	1.066	6.292	-90,2	333	2.138	-81,9	2.635	12.830	-88,8		

S040 - Ankünfte und Übernachtungen nach Herkunftsland

Basiszeitraum: Sommersaison 2018/2019  
Auswahlzeitraum: Sommersaison 2019/2020

2 Kärnten

Wohnbevölkerung: 560.939

			Gewerbebetriebe			Privatquartiere			Restl. Quartiere			FeWo/Haus			GESAMT		
			ANK.	ÜBERN.	+-%ZV	ANK.	ÜBERN.	+-%ZV	ANK.	ÜBERN.	+-%ZV	ANK.	ÜBERN.	+-%ZV	ANK.	ÜBERN.	+-%ZV
Ausland	Restliches Ausland	Norwegen	16	70	-92,0	0	0	-100,0	0	0	-100,0	1	3	-98,4	17	73	-94,8
		Polen	428	3.119	-68,0	112	1.988	56,8	109	314	-89,8	118	2.052	-28,9	767	7.473	-56,0
		Portugal	3	4	-98,5	0	0	0,0	0	0	-100,0	0	0	-100,0	3	4	-98,9
		Rumänien	248	656	-81,9	9	70	-91,9	27	28	-96,0	46	536	-71,9	330	1.290	-81,8
		Russland	20	67	-98,7	0	0	-100,0	0	0	-100,0	31	101	-87,7	51	168	-97,4
		Saudi-Arabien	0	0	-100,0	0	0	-100,0	0	0	-100,0	0	0	-100,0	0	0	-100,0
		Schweden	29	61	-96,9	0	0	-100,0	3	10	-99,0	4	14	-93,7	36	85	-97,3
		Schweiz und Liechtenstein	1.803	5.647	-77,1	46	153	-82,0	812	3.343	-66,2	132	656	-74,2	2.793	9.799	-74,2
		Slowakei	351	1.566	-60,3	33	134	-80,3	58	92	-90,5	115	1.216	-27,8	557	3.008	-58,7
		Slowenien	903	3.539	-18,1	60	275	-36,5	153	335	-86,9	194	1.215	69,0	1.310	5.364	-33,2
		Spanien	30	78	-95,2	2	42	-45,5	2	122	-60,8	2	19	-92,1	36	261	-88,5
		Südafrika	0	0	-100,0	0	0	-100,0	0	0	-100,0	0	0	-100,0	0	0	-100,0
		Südkorea	1	1	-99,6	0	0	0,0	0	0	-100,0	0	0	-100,0	1	1	-99,7
		Südostasien <sup>8)</sup>	10	106	-95,3	0	0	-100,0	1	1	-96,6	0	0	-100,0	11	107	-95,7
		Taiwan	0	0	-100,0	0	0	0,0	0	0	0,0	0	0	-100,0	0	0	-100,0
		Tschechische Republik	1.152	3.838	-75,5	50	113	-83,5	707	1.759	-74,1	268	1.062	-75,6	2.177	6.772	-75,4
		Türkei	11	27	-94,5	0	0	-100,0	0	0	-100,0	0	0	-100,0	11	27	-96,2
		übrige GUS <sup>6)</sup>	3	10	-97,2	0	0	-100,0	0	0	-100,0	0	0	-100,0	3	10	-98,3
		Übriges Afrika	25	39	-94,3	0	0	-100,0	1	20	-64,9	0	0	-100,0	26	59	-92,5
		Übriges Asien	12	31	-86,5	0	0	-100,0	0	0	-100,0	0	0	-100,0	12	31	-91,2
		Übriges Ausland	1.244	4.024	-43,7	39	78	-51,6	94	275	-57,3	35	247	-36,5	1.412	4.624	-44,5
		Ukraine	18	42	-97,7	8	8	-88,9	0	0	-100,0	2	14	-96,8	28	64	-97,6
		Ungarn	1.231	3.575	-86,2	118	963	-54,5	177	765	-75,2	306	2.595	-38,6	1.832	7.898	-77,6
		USA	47	132	-98,0	3	15	-94,3	0	0	-100,0	4	58	-91,5	54	205	-97,4
		Vereinigte Arabische Emirate	4	10	-94,0	0	0	0,0	0	0	-100,0	0	0	-100,0	4	10	-97,8
		Vereinigtes Königreich	110	287	-96,9	2	5	-98,1	6	12	-99,5	19	156	-91,0	137	460	-96,7
		Zentral- und Südamerika	13	42	-96,2	0	0	-100,0	2	4	-98,9	0	0	-100,0	15	46	-97,1
Zypern	0	0	-100,0	0	0	0,0	0	0	-100,0	0	0	-100,0	0	0	-100,0		
	<i>Restliches Ausland</i>	<b>11.347</b>	<b>38.240</b>	<b>-84,0</b>	<b>637</b>	<b>4.456</b>	<b>-67,3</b>	<b>3.796</b>	<b>14.833</b>	<b>-87,0</b>	<b>1.911</b>	<b>14.861</b>	<b>-66,0</b>	<b>17.691</b>	<b>72.390</b>	<b>-82,4</b>	
	<i>Ausland</i>	<b>43.136</b>	<b>160.553</b>	<b>-78,7</b>	<b>2.083</b>	<b>10.598</b>	<b>-72,3</b>	<b>22.648</b>	<b>94.043</b>	<b>-73,3</b>	<b>7.354</b>	<b>46.001</b>	<b>-67,3</b>	<b>75.221</b>	<b>311.195</b>	<b>-75,7</b>	
	<i>In-/Ausland</i>	<b>186.516</b>	<b>606.688</b>	<b>-57,2</b>	<b>6.266</b>	<b>25.603</b>	<b>-56,3</b>	<b>66.106</b>	<b>364.070</b>	<b>-48,3</b>	<b>17.513</b>	<b>91.935</b>	<b>-49,0</b>	<b>276.401</b>	<b>1.088.296</b>	<b>-53,9</b>	

1) Hessen, Rheinland-Pfalz, Saarland. - 2) Niedersachsen, Hamburg, Bremen, Schleswig-Holstein. - 3) Sachsen, Sachsen-Anhalt, Thüringen, Brandenburg, Mecklenburg-Vorpommern. - 4) Jemen, Bahrain, Irak, Jordanien, Katar, Kuwait, Libanon, Oman, Saudi-Arabien, Syrien, Vereinigte Arabische Emirate. - 5) inkl. Hong Kong, Macao. - 6) Belarus, Moldawien, Armenien, Aserbaidschan, Georgien, Kasachstan, Kirgisistan, Tadschikistan, Turkmenistan, Usbekistan. - 7) Ohne Kroatien und Slowenien, inkl. Bosnien-Herzegowina, Mazedonien, Serbien und Montenegro. - 8) Indonesien, Malaysia, Singapur, Nordkorea, Thailand, Brunei, Kambodscha, Laos, Philippinen, Vietnam.

## S040 - Ankünfte und Übernachtungen nach Herkunftsland

Basiszeitraum: Sommersaison 2018/2019

Auswahlzeitraum: Sommersaison 2019/2020

### 2 Kärnten

Wohnbevölkerung: 560.939

		Inland			Ausland			Insgesamt		
		ANK.	ÜBERN.	+-%ZV	ANK.	ÜBERN.	+-%ZV	ANK.	ÜBERN.	+-%ZV
Gewerbebetriebe	4-Stern-Superior	11.802	37.048	-12,3	2.101	8.635	-81,7	13.903	45.683	-48,9
	Gewerbl. Beherb.betriebe 2 bzw. 1*	11.892	34.530	-40,3	3.885	14.194	-74,2	15.777	48.724	-56,8
	Gewerbl. Beherb.betriebe 3*	46.142	127.761	-40,0	16.396	52.655	-78,6	62.538	180.416	-60,7
	Gewerbl. Beherb.betriebe 4*	55.496	170.782	-33,4	13.939	50.147	-81,3	69.435	220.929	-57,9
	Gewerbl. Beherb.betriebe 5*	2.057	7.768	-29,9	684	2.285	-73,2	2.741	10.053	-48,7
	Gewerbl.Ferienwohnung bzw. -haus	15.991	68.246	-19,4	6.131	32.637	-74,5	22.122	100.883	-52,5
	<b>Gewerbebetriebe</b>	<b>143.380</b>	<b>446.135</b>	<b>-32,9</b>	<b>43.136</b>	<b>160.553</b>	<b>-78,7</b>	<b>186.516</b>	<b>606.688</b>	<b>-57,2</b>
Privatquartiere	Privatquartiere auf Bauernhof	836	3.039	-22,6	512	2.720	-71,7	1.348	5.759	-57,5
	Privatquartiere nicht auf Bauernhof	3.347	11.966	-26,6	1.571	7.878	-72,6	4.918	19.844	-55,9
	<b>Privatquartiere</b>	<b>4.183</b>	<b>15.005</b>	<b>-25,9</b>	<b>2.083</b>	<b>10.598</b>	<b>-72,3</b>	<b>6.266</b>	<b>25.603</b>	<b>-56,3</b>
Restl. Quartiere	Bewirtschaftete Schutzhütten	1.169	1.342	2,1	856	929	-55,0	2.025	2.271	-32,8
	Campingplatz	36.961	226.012	4,8	20.792	89.303	-72,1	57.753	315.315	-41,1
	Jugendherbergen u. -gästehäuser	1.032	2.330	-87,9	387	598	-92,8	1.419	2.928	-89,4
	Kinder- u. Jugenderholungsheime	10	89	-98,6	0	0	-100,0	10	89	-98,7
	Kurheim der Sozialversicherungsträger	898	16.793	-64,6	0	0	-100,0	898	16.793	-64,6
	Private u. öffentl. Kurheime	941	13.733	-27,1	27	184	-92,9	968	13.917	-35,0
	Sonstige Fremdenunterkunft	2.447	9.728	-77,9	586	3.029	-83,2	3.033	12.757	-79,4
	<b>Restl. Quartiere</b>	<b>43.458</b>	<b>270.027</b>	<b>-23,4</b>	<b>22.648</b>	<b>94.043</b>	<b>-73,3</b>	<b>66.106</b>	<b>364.070</b>	<b>-48,3</b>
FeWo/Haus	Ferienwohnung (priv.) auf Bauernhof	1.780	7.753	25,0	1.452	9.020	-64,8	3.232	16.773	-47,3
	Ferienwohnung (priv.) n. auf Bauernhof	8.379	38.181	14,8	5.902	36.981	-67,9	14.281	75.162	-49,4
	<b>FeWo/Haus</b>	<b>10.159</b>	<b>45.934</b>	<b>16,4</b>	<b>7.354</b>	<b>46.001</b>	<b>-67,3</b>	<b>17.513</b>	<b>91.935</b>	<b>-49,0</b>
<b>KÄRNTEN</b>	<b>201.180</b>	<b>777.101</b>	<b>-27,9</b>	<b>75.221</b>	<b>311.195</b>	<b>-75,7</b>	<b>276.401</b>	<b>1.088.296</b>	<b>-53,9</b>	