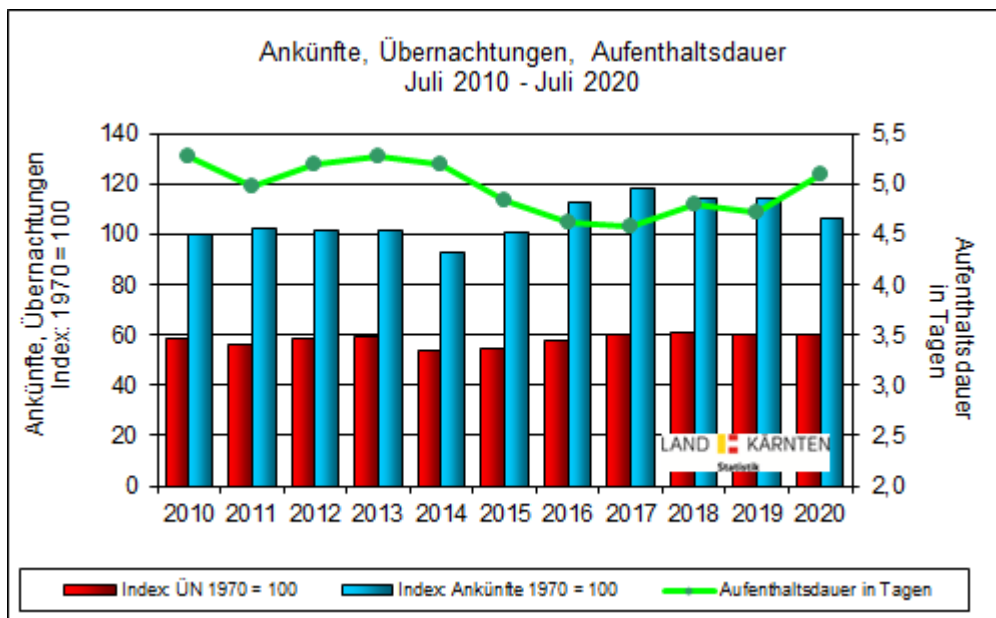


Der Tourismus in Kärnten Juli 2020

Im **Juli 2020** wurden in Kärnten 537.641 Ankünfte und 2.733.554 Übernachtungen gemeldet. Gegenüber dem Juli des Vorjahres errechnet sich bei den Ankünften ein Rückgang von 7,0% und bei den Übernachtungen ein leichter Zuwachs in der Höhe von 0,1%. Der starke Nächtigungsrückgang beim Auslandstourismus (-21,0%) konnte vom starken Zuwachs des Inlandstourismus (+35,5%) kompensiert werden. Im Wesentlichen mussten bei allen Herkunftsmärkten, abgesehen vom Inlandstourismus, Nächtigungsrückgänge verzeichnet werden: Deutschland (-8,0%), Italien (-63,8%), Kroatien (-35,4%), Niederlande (-26,8%), Polen (-20,8%), Slowakei (-46,9%), Slowenien (-33,4%), Tschechien (-30,1%), Ungarn (-43,6%) und das Vereinigte Königreich (-68,9%).

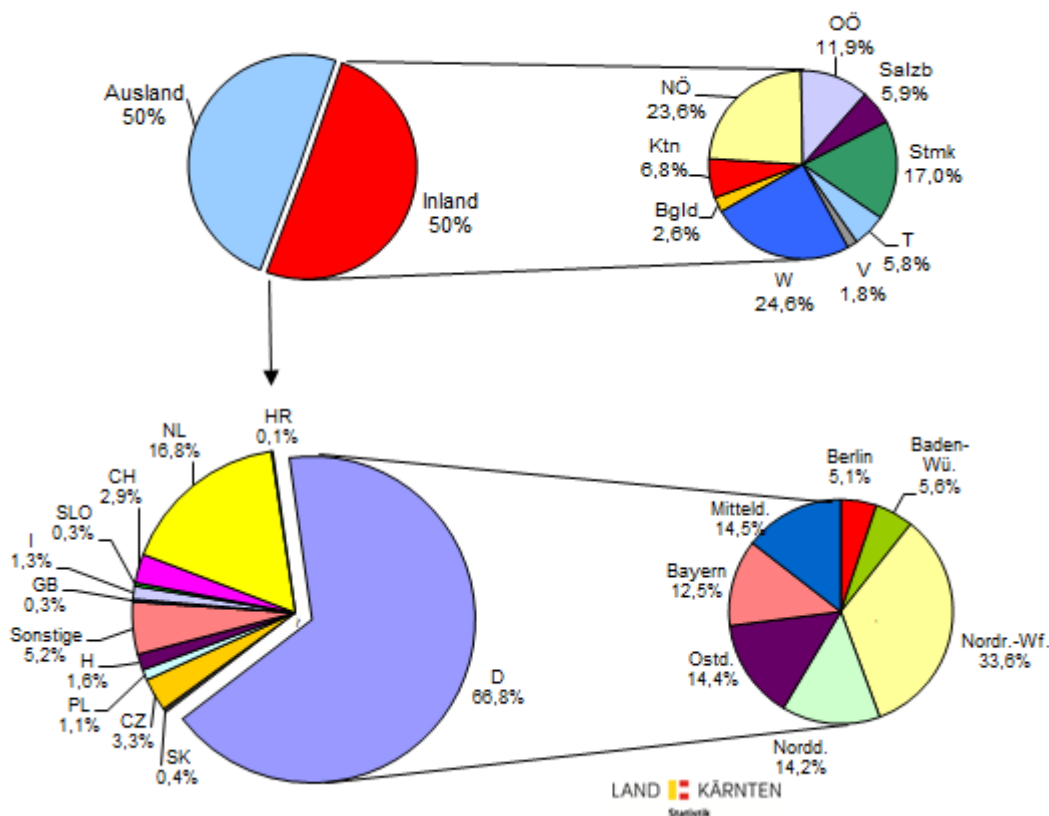
Das im Zeitraum 2010 bis 2020 höchste Julinächtigungsniveau (2018) wurde um rund 45.000 Übernachtungen verfehlt. Bei 537.641 Ankünften betrug die durchschnittliche Aufenthaltsdauer 5,1 Tage. Die Gäste aus dem Inland blieben durchschnittlich 4,6 Tage, jene aus dem Ausland 5,6 Tage. Im Vergleich zum Juli 2010 verweilten die Gäste (506.412 Ankünfte, 2.667.189 Übernachtungen) noch durchschnittlich 5,3 Tage.



Von den 20 nächtigungsstärksten Gemeinden konnten die Gemeinden St. Kanzian am Klopeiner See (+7,2%), Finkenstein am Faaker See (+7,2%), Velden (+12,6%), Weißensee (+14,0%), Keutschach am See (+3,5%), Bad Kleinkirchheim (+6,3%), Millstatt (+5,8%), Steindorf am Ossiacher See (+5,5%), Krumpendorf am Wörther See (+8,0%) und Reichenau (+23,8%) einen Nächtigungszuwachs verzeichnen. Nächtigungsrückgänge

mussten beispielsweise Hermagor-Pressegger See (-3,2%), Villach (-4,4%), Radenthein (-0,2%) und Ossiach (-0,3%) feststellen.

Übernachtungen nach den Herkunftsländern – Juli 2020



Der Ausländeranteil mit 1.354.684 Übernachtungen (-21,0%) beträgt 49,6% der Gesamtübernachtungen. Der Anteil der Gäste aus Deutschland (905.156) an den Ausländerübernachtungen beläuft sich auf 67%. In der Gliederung nach den deutschen Bundesländern entfallen 34% der Gäste auf Nordrhein-Westfalen (+32,2%), 15% auf jene aus Mitteldeutschland (-19,4%), jeweils rund 14% auf Ostdeutschland (-28,7%) und auf Norddeutschland (-30,5%). Bei den Gästen aus Bayern (+1,6%) lässt sich ein Anteil von 13%, bei jenen aus Baden-Württemberg (-19,4%) einer in der Höhe von 6% und bei den Gästen aus Berlin (-4,9%) einer in der Höhe von rund 5% errechnen.

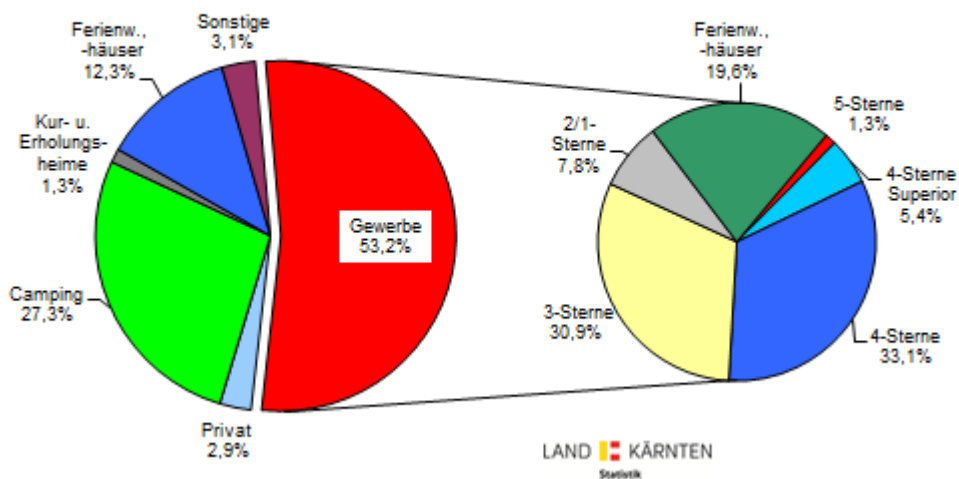
17% der Übernachtungen ausländischer Gäste wurden von den Gästen aus den Niederlanden, rund je 3% von den Gästen aus Tschechien und der Schweiz erzielt.

50,4% der Gesamtübernachtungen entfallen auf den Inlandstourismus (+35,5%). 25% dieser Übernachtungen entfällt auf die Nachfrage der Gäste aus Wien (+45,6%), 24% auf jene aus Niederösterreich (+37,4%), 17% auf jene aus der Steiermark (+25,1%) und 12% auf jene

aus Oberösterreich (+32,6%). 93.161 Inländernächtingungen, dies entspricht einem Anteil von 7%, wurden durch die Nachfrage der Gäste aus Kärnten (+11,0%) erzielt.

Werden die Herkunftsländer nach dem Nächtigungsaufkommen (nach dem Anteil am Gesamtergebnis) gereiht, liegt der Inlandstourismus vor dem Herkunftsland Deutschland an erster Stelle. An die dritte Stelle ist das Herkunftsland Niederlande zu platzieren. Die drei erstgereihten Länder machen allein 2.512.178 Nächtigungen bzw. 91,9% der Gesamtnächtingungen aus.

Übernachtungen nach den Unterkunftsarten – Juli 2020



Auf Gewerbebetriebe entfielen 1.453.268 (+0,8%) bzw. 53% aller Übernachtungen,

davon:

| | | | |
|---------|----------|-----|--|
| 18.934 | (+31,0%) | auf | 5-Sterne- |
| 78.929 | (-2,7%) | auf | 4-Sterne Superior- |
| 480.649 | (-0,5%) | auf | 4-Sterne- |
| 449.370 | (-2,6%) | auf | 3-Sterne- |
| 113.378 | (-4,6%) | auf | 2/1-Sterne-Betriebe |
| und | | | |
| 312.008 | (+10,3%) | auf | gewerbliche Ferienwohnungen und -häuser. |

Die Privatquartiere mit 79.235 Nächtigungen, das sind 2,9% der Gesamtnächtingungen, verzeichneten gegenüber dem Juli des Vorjahres einen Rückgang von 1,8%, wobei 21.649 Nächtigungen (-4,9%) auf Bauernhöfe entfielen.

Bei den privaten Ferienwohnungen und -häusern wurden 336.796 (+5,7%) Übernachtungen registriert, davon entfielen 65.877 (+1,2%) auf bäuerliche Betriebe. Der Anteil der Nächtigungen dieser Unterkunftsart an den Gesamtnächtigungen beträgt 12,3%.

Die Gesamtzahl der Nächtigungen auf Bauernhöfen (Privatquartiere, Ferienwohnungen und -häuser) beträgt 87.526 (-0,4%).

Ein Zuwachs an Übernachtungen im Ausmaß von 0,2% wurde auf Campingplätzen registriert. Diese Kategorie leistete mit 745.068 Nächtigungen einen Beitrag zum Gesamtergebnis in der Höhe von 27,3%.

Die Kur- und Erholungsheime für Erwachsene haben das Nächtigungsniveau des Vorjahresmonats (-1,6%) verfehlt. Der Anteil mit 34.937 Nächtigungen beträgt 1,3%.

Die Kinder- und Jugenderholungsheime (8.229; -47,5%), Jugendherbergen (17.994; -29,5%), bewirtschafteten Schutzhütten (9.424; -17,0%) und sonstigen Unterkünfte (48.603; -16,9%) erzielten in Summe „Sonstige“ 3,1% des Julinächtigungsergebnisses.

* * * * *

Für die bisherige Sommersaison (Mai bis Juli 2020) konnten 3.822.386 Übernachtungen, mit einem Rückgang von 24,9% gegenüber dem Vergleichszeitraum des Vorjahres, registriert werden. Mit 814.540 Ankünften (-34,8%) dieses Zeitraumes errechnet sich eine durchschnittliche Verweildauer von 4,7 Tagen.

S042 - Übernachtungen in allen Fremdenunterkünften

Basiszeitraum: Juli 2019 (S)
Auswahlzeitraum: Juli 2020 (S)

| | Inland | | Ausland | | ZUSAMMEN | |
|----------------------------------|---------------|-------------|----------------|--------------|----------------|--------------|
| | ABSOLUT | % ZV | ABSOLUT | % ZV | ABSOLUT | % ZV |
| 20101 Klagenfurt am Wörthersee | 40.825 | 27,5 | 27.934 | -35,5 | 68.759 | -8,7 |
| BEZ Klagenfurt (Stadt) | 40.825 | 27,5 | 27.934 | -35,5 | 68.759 | -8,7 |
| 20201 Villach | 74.705 | 43,0 | 104.185 | -22,7 | 178.890 | -4,4 |
| BEZ Villach (Stadt) | 74.705 | 43,0 | 104.185 | -22,7 | 178.890 | -4,4 |
| 20302 Dellach | 2.372 | 27,2 | 3.950 | -21,5 | 6.322 | -8,3 |
| 20320 Gitschtal | 9.785 | 12,6 | 8.933 | -24,8 | 18.718 | -9,0 |
| 20305 Hermagor-Pressegger See | 59.513 | 58,7 | 122.115 | -18,6 | 181.628 | -3,2 |
| 20306 Kirchbach | 2.116 | 76,3 | 12.099 | -7,9 | 14.215 | -0,9 |
| 20307 Kötschach-Mauthen | 4.278 | 14,2 | 14.716 | -22,8 | 18.994 | -16,7 |
| 20321 Lesachtal | 10.127 | 31,9 | 13.113 | -23,3 | 23.240 | -6,2 |
| 20316 St. Stefan im Gailtal | 1.703 | 68,8 | 3.022 | -40,7 | 4.725 | -22,6 |
| BEZ Hermagor | 89.894 | 45,7 | 177.948 | -19,6 | 267.842 | -5,4 |
| 20402 Ebenthal in Kärnten | 231 | -53,3 | 227 | -17,8 | 458 | -40,6 |
| 20403 Feistritz im Rosental | 3.216 | 168,0 | 6.659 | -36,0 | 9.875 | -14,9 |
| 20405 Ferlach | 2.862 | 1,3 | 2.862 | -17,8 | 5.724 | -9,2 |
| 20409 Grafenstein | 93 | -73,7 | 34 | -83,7 | 127 | -77,4 |
| 20412 Keutschach am See | 70.112 | 14,0 | 29.775 | -14,9 | 99.887 | 3,5 |
| 20415 Krumpendorf am Wörther See | 23.376 | 27,4 | 10.011 | -20,2 | 33.387 | 8,0 |
| 20414 Köttmannsdorf | 489 | 9,6 | 741 | -34,9 | 1.230 | -22,4 |
| 20416 Ludmannsdorf | 386 | -20,7 | 1.688 | 22,3 | 2.074 | 11,1 |
| 20442 Magdalensberg | 986 | 21,9 | 650 | -15,8 | 1.636 | 3,5 |
| 20417 Maria Rain | 347 | 281,3 | 311 | 18,7 | 658 | 86,4 |
| 20418 Maria Saal | 278 | 30,5 | 391 | 44,8 | 669 | 38,5 |
| 20419 Maria Wörth | 21.108 | 24,7 | 9.520 | -28,7 | 30.628 | 1,2 |
| 20421 Moosburg | 3.497 | -17,6 | 3.043 | -35,3 | 6.540 | -26,9 |
| 20424 Pörschach am Wörther See | 50.900 | 27,0 | 20.483 | -37,4 | 71.383 | -2,0 |
| 20432 Schiefeling am See | 14.658 | 51,3 | 14.216 | -13,6 | 28.874 | 10,4 |

S042 - Übernachtungen in allen Fremdenunterkünften

Basiszeitraum: Juli 2019 (S)
Auswahlzeitraum: Juli 2020 (S)

| | Inland | | Ausland | | ZUSAMMEN | |
|-----------------------------------|----------------|-------------|----------------|--------------|----------------|--------------|
| | ABSOLUT | % ZV | ABSOLUT | % ZV | ABSOLUT | % ZV |
| 20428 St. Margareten im Rosental | 5.168 | 54,6 | 7.890 | -33,5 | 13.058 | -14,1 |
| 20435 Techelsberg am Wörther See | 10.283 | 66,1 | 5.330 | -20,0 | 15.613 | 21,5 |
| 20441 Zell | 86 | 50,9 | 112 | 72,3 | 198 | 62,3 |
| BEZ Klagenfurt Land | 208.076 | 24,4 | 113.943 | -24,8 | 322.019 | 1,0 |
| 20501 Althofen | 17.081 | -19,1 | 223 | -50,4 | 17.304 | -19,8 |
| 20502 Brückl | 234 | 88,7 | 256 | 201,2 | 490 | 134,4 |
| 20503 Deutsch-Griffen | 447 | -34,6 | 469 | -52,1 | 916 | -44,9 |
| 20504 Eberstein | 1.067 | 22,2 | 1.074 | -22,5 | 2.141 | -5,2 |
| 20534 Frauenstein | 1.237 | 53,1 | 932 | -21,5 | 2.169 | 8,7 |
| 20505 Friesach | 874 | -33,0 | 559 | -46,6 | 1.433 | -39,0 |
| 20506 Glödnitz | 1.609 | -3,9 | 1.667 | -41,4 | 3.276 | -27,5 |
| 20508 Gurk | 2.303 | 19,0 | 1.888 | 6,8 | 4.191 | 13,2 |
| 20509 Guttaring | 560 | 0,4 | 669 | -6,2 | 1.229 | -3,3 |
| 20511 Hüttenberg | 1.654 | 62,6 | 432 | -48,6 | 2.086 | 12,3 |
| 20513 Klein St. Paul | 638 | 24,4 | 573 | -11,3 | 1.211 | 4,5 |
| 20515 Liebenfels | 1.571 | 47,0 | 2.672 | -19,3 | 4.243 | -3,1 |
| 20518 Metnitz | 1.384 | 44,6 | 665 | -36,5 | 2.049 | 2,2 |
| 20519 Micheldorf | 1.588 | -7,7 | 43 | -85,8 | 1.631 | -19,4 |
| 20520 Mölbling | 120 | 62,2 | 196 | -15,9 | 316 | 2,9 |
| 20523 St. Georgen am Längsee | 11.443 | 17,6 | 3.456 | -11,5 | 14.899 | 9,2 |
| 20527 St. Veit an der Glan | 2.790 | -6,5 | 1.525 | -56,8 | 4.315 | -33,8 |
| 20530 Straßburg | 678 | 81,3 | 546 | -41,7 | 1.224 | -6,6 |
| 20531 Weitensfeld im Gurktal | 182 | 22,1 | 185 | 59,5 | 367 | 38,5 |
| BEZ Sankt Veit an der Glan | 47.460 | -0,4 | 18.030 | -28,8 | 65.490 | -10,3 |
| 20601 Bad Kleinkirchheim | 42.100 | 70,1 | 50.721 | -19,0 | 92.821 | 6,3 |
| 20602 Baldramsdorf | 203 | 93,3 | 856 | -51,1 | 1.059 | -42,9 |
| 20603 Berg im Drautal | 4.892 | 59,8 | 12.704 | -24,0 | 17.596 | -11,1 |

S042 - Übernachtungen in allen Fremdenunterkünften

Basiszeitraum: Juli 2019 (S)
Auswahlzeitraum: Juli 2020 (S)

| | Inland | | Ausland | | ZUSAMMEN | |
|-----------------------------|---------|-------|---------|-------|----------|-------|
| | ABSOLUT | % ZV | ABSOLUT | % ZV | ABSOLUT | % ZV |
| 20604 Dellach im Drautal | 1.536 | 153,9 | 17.354 | -15,8 | 18.890 | -11,0 |
| 20607 Flattach | 5.450 | 3,0 | 13.213 | -2,9 | 18.663 | -1,2 |
| 20608 Gmünd in Kärnten | 2.983 | 31,5 | 6.130 | -14,7 | 9.113 | -3,6 |
| 20609 Greifenburg | 1.498 | 114,9 | 9.643 | 18,0 | 11.141 | 25,6 |
| 20605 Großkirchheim | 1.677 | 30,9 | 6.191 | -14,0 | 7.868 | -7,2 |
| 20610 Heiligenblut | 12.597 | 36,9 | 22.205 | -27,0 | 34.802 | -12,2 |
| 20611 Irschen | 1.612 | 69,9 | 3.212 | -17,0 | 4.824 | 0,1 |
| 20613 Kleblach-Lind | 388 | 74,0 | 1.236 | 17,0 | 1.624 | 27,0 |
| 20642 Krems in Kärnten | 5.225 | 77,8 | 7.468 | -32,1 | 12.693 | -8,9 |
| 20616 Lendorf | 1.909 | 130,8 | 2.725 | -29,7 | 4.634 | -1,5 |
| 20643 Lurnfeld | 571 | 21,2 | 2.821 | -40,8 | 3.392 | -35,2 |
| 20618 Mallnitz | 4.702 | 117,6 | 13.276 | -15,6 | 17.978 | 0,5 |
| 20619 Malta | 5.638 | 175,0 | 17.467 | -24,5 | 23.105 | -8,3 |
| 20620 Millstatt | 32.749 | 76,0 | 45.452 | -17,8 | 78.201 | 5,8 |
| 20622 Mörtschach | 3.026 | 43,2 | 5.932 | -27,9 | 8.958 | -13,4 |
| 20624 Mühldorf | 351 | 38,2 | 693 | -39,2 | 1.044 | -25,1 |
| 20625 Oberdrauburg | 1.572 | -12,4 | 7.770 | -21,7 | 9.342 | -20,3 |
| 20627 Obervellach | 3.104 | 14,6 | 6.727 | -33,9 | 9.831 | -23,7 |
| 20630 Radenthein | 35.973 | 114,4 | 75.242 | -20,5 | 111.215 | -0,2 |
| 20631 Rangersdorf | 1.785 | 93,8 | 2.589 | -16,5 | 4.374 | 8,8 |
| 20644 Reißeck | 2.097 | 41,8 | 6.440 | -17,2 | 8.537 | -7,8 |
| 20632 Rennweg am Katschberg | 16.749 | 81,9 | 37.718 | -26,0 | 54.467 | -9,5 |
| 20633 Sachsenburg | 446 | 14,1 | 3.744 | -26,3 | 4.190 | -23,4 |
| 20634 Seeboden | 28.217 | 45,0 | 33.659 | -27,7 | 61.876 | -6,3 |
| 20635 Spittal an der Drau | 4.553 | 18,6 | 7.779 | -17,0 | 12.332 | -6,6 |
| 20636 Stall | 211 | -11,0 | 911 | -17,9 | 1.122 | -16,6 |
| 20637 Steinfeld | 644 | 126,8 | 3.239 | -23,7 | 3.883 | -14,2 |
| 20638 Trebesing | 3.727 | 9,9 | 4.606 | -11,7 | 8.333 | -3,1 |
| 20639 Weißensee | 63.308 | 54,6 | 52.715 | -13,3 | 116.023 | 14,0 |

S042 - Übernachtungen in allen Fremdenunterkünften

Basiszeitraum: Juli 2019 (S)
Auswahlzeitraum: Juli 2020 (S)

| | Inland | | Ausland | | ZUSAMMEN | |
|---------------------------------|----------------|-------------|----------------|--------------|----------------|-------------|
| | ABSOLUT | % ZV | ABSOLUT | % ZV | ABSOLUT | % ZV |
| 20640 Winklern | 3.329 | 24,3 | 942 | -24,0 | 4.271 | 9,0 |
| BEZ Spittal an der Drau | 294.822 | 62,0 | 483.380 | -20,3 | 778.202 | -1,3 |
| 20701 Afritz am See | 5.710 | 45,5 | 5.012 | -16,3 | 10.722 | 8,2 |
| 20702 Arnoldstein | 775 | -8,4 | 2.150 | -32,0 | 2.925 | -27,0 |
| 20703 Arriach | 1.716 | 108,5 | 4.089 | 3,5 | 5.805 | 21,6 |
| 20705 Bad Bleiberg | 12.029 | -3,7 | 1.144 | -39,8 | 13.173 | -8,5 |
| 20707 Feistritz an der Gail | 283 | 3,7 | 523 | -12,2 | 806 | -7,2 |
| 20708 Feld am See | 11.931 | 45,6 | 9.487 | -14,1 | 21.418 | 11,3 |
| 20710 Ferndorf | 2.368 | 120,7 | 8.152 | -14,4 | 10.520 | -0,7 |
| 20711 Finkenstein am Faaker See | 75.403 | 62,6 | 88.366 | -16,9 | 163.769 | 7,2 |
| 20712 Fresach | 783 | 52,6 | 1.922 | 1,6 | 2.705 | 12,5 |
| 20713 Hohenthurn | 84 | 23,5 | 1.604 | 1,8 | 1.688 | 2,7 |
| 20719 Nötsch im Gailtal | 1.077 | 74,6 | 6.907 | -33,2 | 7.984 | -27,1 |
| 20720 Paternion | 489 | -43,7 | 695 | -57,1 | 1.184 | -52,4 |
| 20721 Rosegg | 1.706 | -57,9 | 2.381 | -37,7 | 4.087 | -48,1 |
| 20722 St. Jakob im Rosental | 1.865 | 112,2 | 4.338 | -23,0 | 6.203 | -4,8 |
| 20723 Stockenboi | 6.026 | 57,4 | 11.729 | -6,2 | 17.755 | 8,7 |
| 20724 Treffen am Ossiacher See | 23.014 | 50,8 | 32.279 | -26,9 | 55.293 | -7,0 |
| 20725 Velden am Wörther See | 88.483 | 43,9 | 40.236 | -23,9 | 128.719 | 12,6 |
| 20726 Weißenstein | 159 | 8,9 | 704 | -23,6 | 863 | -19,1 |
| 20727 Wernberg | 2.012 | 7,0 | 1.080 | -41,0 | 3.092 | -16,7 |
| BEZ Villach Land | 235.913 | 44,2 | 222.798 | -20,3 | 458.711 | 3,5 |
| 20801 Bleiburg | 2.664 | 123,5 | 676 | -52,1 | 3.340 | 28,3 |
| 20802 Diex | 1.622 | 34,9 | 1.883 | 12,7 | 3.505 | 22,0 |
| 20803 Eberndorf | 9.399 | 20,0 | 3.778 | -12,9 | 13.177 | 8,3 |
| 20804 Eisenkappel-Vellach | 1.799 | -75,2 | 1.624 | -6,0 | 3.423 | -61,8 |
| 20805 Feistritz ob Bleiburg | 3.286 | 66,7 | 1.810 | -40,5 | 5.096 | 1,7 |

S042 - Übernachtungen in allen Fremdenunterkünften

Basiszeitraum: Juli 2019 (S)
Auswahlzeitraum: Juli 2020 (S)

| | Inland | | Ausland | | ZUSAMMEN | |
|-------------------------------------|----------------|-------------|---------------|--------------|----------------|------------|
| | ABSOLUT | % ZV | ABSOLUT | % ZV | ABSOLUT | % ZV |
| 20806 Gallizien | 1.045 | 70,2 | 765 | 6,7 | 1.810 | 36,0 |
| 20807 Globasnitz | 20 | 81,8 | 35 | 0,0 | 55 | 400,0 |
| 20808 Griffen | 280 | 14,8 | 359 | -12,9 | 639 | -2,6 |
| 20812 Ruden | 70 | 105,9 | 110 | 20,9 | 180 | 44,0 |
| 20815 Sittersdorf | 933 | 39,5 | 1.039 | 24,7 | 1.972 | 31,3 |
| 20813 St. Kanzian am Klopeiner See | 214.247 | 19,7 | 50.087 | -25,9 | 264.334 | 7,2 |
| 20817 Völkermarkt | 3.768 | 16,0 | 1.867 | -51,3 | 5.635 | -20,5 |
| BEZ Völkermarkt | 239.133 | 17,7 | 64.033 | -25,3 | 303.166 | 4,9 |
| 20901 Bad St. Leonhard im Lavanttal | 7.130 | 42,5 | 4.360 | 26,8 | 11.490 | 36,1 |
| 20905 Frantschach-St. Gertraud | 2.207 | 46,4 | 4.303 | -31,8 | 6.510 | -16,7 |
| 20909 Lavamünd | 749 | 110,4 | 761 | 4,1 | 1.510 | 38,9 |
| 20911 Preitenegg | 818 | 303,0 | 238 | -69,8 | 1.056 | 6,5 |
| 20912 Reichenfels | 840 | 105,4 | 678 | -3,8 | 1.518 | 36,3 |
| 20913 St. Andrä | 922 | -24,2 | 1.807 | 57,0 | 2.729 | 15,3 |
| 20914 St. Georgen im Lavanttal | 539 | -5,6 | 1.145 | 209,5 | 1.684 | 79,0 |
| 20918 St. Paul im Lavanttal | 638 | -1,7 | 290 | -48,8 | 928 | -23,6 |
| 20923 Wolfsberg | 8.809 | 21,1 | 6.808 | -31,7 | 15.617 | -9,5 |
| BEZ Wolfsberg | 22.652 | 31,8 | 20.390 | -15,2 | 43.042 | 4,4 |
| 21001 Albeck | 2.268 | 182,8 | 2.762 | 59,7 | 5.030 | 98,7 |
| 21002 Feldkirchen in Kärnten | 20.600 | 23,3 | 9.742 | -26,8 | 30.342 | 1,1 |
| 21003 Glanegg | 677 | 51,1 | 1.246 | -2,0 | 1.923 | 11,8 |
| 21004 Gnesau | 759 | -28,3 | 3.776 | 8,9 | 4.535 | 0,2 |
| 21005 Himmelberg | 326 | 48,9 | 2.280 | 22,4 | 2.606 | 25,2 |
| 21006 Ossiach | 40.298 | 45,8 | 46.557 | -21,8 | 86.855 | -0,3 |
| 21007 Reichenau | 17.055 | 60,8 | 16.042 | -0,6 | 33.097 | 23,8 |
| 21008 St. Urban | 4.199 | 28,0 | 4.614 | 26,9 | 8.813 | 27,4 |
| 21009 Steindorf am Ossiacher See | 37.739 | 34,0 | 33.368 | -15,0 | 71.107 | 5,5 |

S042 - Übernachtungen in allen Fremdenunterkünften

Basiszeitraum: Juli 2019 (S)
Auswahlzeitraum: Juli 2020 (S)

| | Inland | | Ausland | | ZUSAMMEN | |
|------------------|------------------|-------------|------------------|--------------|------------------|------------|
| | ABSOLUT | % ZV | ABSOLUT | % ZV | ABSOLUT | % ZV |
| 21010 Steuerberg | 1.469 | -10,4 | 1.656 | -3,0 | 3.125 | -6,6 |
| BEZ Feldkirchen | 125.390 | 38,5 | 122.043 | -14,0 | 247.433 | 6,5 |
| KÄRNTEN | 1.378.870 | 35,5 | 1.354.684 | -21,0 | 2.733.554 | 0,1 |

S040 - Ankünfte und Übernachtungen nach Herkunftsland

Basiszeitraum: Juli 2019 (S)
Auswahlzeitraum: Juli 2020 (S)

2 Kärnten

Wohnbevölkerung: 560.939

| | | | Gewerbebetriebe | | | Privatquartiere | | | Restl. Quartiere | | | FeWo/Haus | | | GESAMT | | |
|-------------|--------------------|---------------------------------------|-----------------|----------------|--------------|-----------------|---------------|---------------|------------------|----------------|---------------|----------------|----------------|----------------|------------------|------------------|-------------|
| | | | ANK. | ÜBERN. | +-%ZV | ANK. | ÜBERN. | +-%ZV | ANK. | ÜBERN. | +-%ZV | ANK. | ÜBERN. | +-%ZV | ANK. | ÜBERN. | +-%ZV |
| Inland | Österreich | Burgenland | 7.748 | 27.510 | 32,3 | 234 | 763 | 41,6 | 919 | 5.400 | -6,3 | 502 | 2.529 | 46,5 | 9.403 | 36.202 | 25,6 |
| | | Kärnten | 11.845 | 30.660 | 5,1 | 505 | 1.748 | 70,9 | 6.760 | 55.318 | 11,4 | 1.080 | 5.435 | 33,3 | 20.190 | 93.161 | 11,0 |
| | | Niederösterreich | 48.356 | 210.290 | 35,0 | 2.036 | 9.012 | 22,7 | 11.733 | 74.955 | 40,5 | 5.319 | 31.614 | 52,9 | 67.444 | 325.871 | 37,4 |
| | | Oberösterreich | 25.980 | 101.929 | 29,1 | 925 | 3.774 | 22,5 | 8.260 | 45.169 | 39,5 | 2.328 | 12.733 | 42,5 | 37.493 | 163.605 | 32,6 |
| | | Salzburg | 12.986 | 45.499 | 48,9 | 527 | 1.338 | 38,5 | 5.159 | 30.120 | 44,2 | 879 | 4.779 | 72,2 | 19.551 | 81.736 | 48,1 |
| | | Steiermark | 36.888 | 115.778 | 26,3 | 1.378 | 5.303 | 32,3 | 12.506 | 99.782 | 21,3 | 2.662 | 14.092 | 42,2 | 53.434 | 234.955 | 25,1 |
| | | Tirol | 12.038 | 48.417 | 43,1 | 452 | 1.625 | 2,0 | 4.508 | 24.248 | 60,7 | 913 | 5.331 | 81,3 | 17.911 | 79.621 | 48,9 |
| | | Vorarlberg | 3.723 | 15.106 | 61,1 | 177 | 674 | 68,1 | 1.278 | 6.951 | 104,6 | 350 | 1.903 | 16,3 | 5.528 | 24.634 | 66,3 |
| | | Wien | 47.930 | 224.447 | 45,5 | 2.396 | 11.292 | 57,5 | 10.396 | 62.759 | 30,0 | 6.069 | 40.587 | 74,6 | 66.791 | 339.085 | 45,6 |
| | | Österreich | 207.494 | 819.636 | 35,6 | 8.630 | 35.529 | 36,0 | 61.519 | 404.702 | 30,1 | 20.102 | 119.003 | 56,7 | 297.745 | 1.378.870 | 35,5 |
| | Inland | 207.494 | 819.636 | 35,6 | 8.630 | 35.529 | 36,0 | 61.519 | 404.702 | 30,1 | 20.102 | 119.003 | 56,7 | 297.745 | 1.378.870 | 35,5 | |
| Ausland | Deutschland | Baden Württemberg | 6.063 | 26.532 | -22,6 | 436 | 2.249 | -11,8 | 3.230 | 15.603 | -17,0 | 765 | 6.172 | -13,6 | 10.494 | 50.556 | -19,4 |
| | | Bayern | 16.384 | 60.182 | -8,4 | 831 | 3.441 | -9,9 | 8.808 | 37.968 | 17,6 | 1.925 | 11.750 | 20,6 | 27.948 | 113.341 | 1,6 |
| | | Berlin | 3.487 | 23.283 | -13,6 | 307 | 2.228 | -9,8 | 2.014 | 9.248 | 9,9 | 1.182 | 11.734 | 6,1 | 6.990 | 46.493 | -4,9 |
| | | Mitteldeutschland ¹⁾ | 11.975 | 65.212 | -25,2 | 834 | 4.719 | -20,6 | 6.691 | 36.787 | -16,4 | 2.890 | 24.427 | -4,2 | 22.390 | 131.145 | -19,4 |
| | | Norddeutschland ²⁾ | 9.684 | 60.853 | -32,2 | 650 | 4.499 | -31,4 | 6.931 | 41.662 | -29,9 | 2.327 | 21.723 | -26,3 | 19.592 | 128.737 | -30,5 |
| | | Nordrhein-Westfalen | 19.663 | 141.271 | 28,3 | 1.312 | 10.287 | 6,3 | 12.567 | 94.383 | 34,0 | 5.459 | 58.576 | 46,1 | 39.001 | 304.517 | 32,2 |
| | | Ostdeutschland ³⁾ | 11.819 | 69.932 | -29,1 | 743 | 4.521 | -22,1 | 6.296 | 30.458 | -24,1 | 2.904 | 25.456 | -33,3 | 21.762 | 130.367 | -28,7 |
| | | Deutschland | 79.075 | 447.265 | -12,8 | 5.113 | 31.944 | -13,3 | 46.537 | 266.109 | -2,7 | 17.452 | 159.838 | -0,8 | 148.177 | 905.156 | -8,0 |
| | Restliches Ausland | Arabische Länder Asiens ⁴⁾ | 28 | 100 | -87,5 | 0 | 0 | -100,0 | 0 | 0 | -100,0 | 12 | 42 | -60,7 | 40 | 142 | -85,5 |
| | | Australien | 6 | 51 | -91,9 | 4 | 4 | -94,4 | 0 | 0 | -100,0 | 0 | 0 | -100,0 | 10 | 55 | -94,4 |
| | | Belgien | 4.299 | 23.656 | -33,4 | 179 | 797 | -31,0 | 1.516 | 7.502 | -51,5 | 537 | 3.818 | -28,6 | 6.531 | 35.773 | -37,8 |
| | | Brasilien | 1 | 7 | -97,2 | 0 | 0 | -100,0 | 3 | 9 | -66,7 | 0 | 0 | -100,0 | 4 | 16 | -94,6 |
| | | Bulgarien | 32 | 49 | -90,1 | 1 | 7 | -78,8 | 25 | 70 | -61,3 | 13 | 126 | 260,0 | 71 | 252 | -66,0 |
| | | China ⁵⁾ | 7 | 21 | -99,4 | 0 | 0 | -100,0 | 0 | 0 | -100,0 | 5 | 43 | -6,5 | 12 | 64 | -98,2 |
| | | Dänemark | 829 | 2.663 | -71,3 | 69 | 324 | -46,5 | 847 | 4.447 | -72,5 | 90 | 545 | -63,3 | 1.835 | 7.979 | -71,0 |
| | | ehem. Jugoslawien ⁷⁾ | 118 | 796 | -28,0 | 9 | 207 | -36,9 | 6 | 36 | -82,0 | 13 | 407 | -0,5 | 146 | 1.446 | -29,2 |
| | | Estland | 86 | 113 | -69,4 | 3 | 4 | -82,6 | 47 | 55 | 7,8 | 9 | 25 | -35,9 | 145 | 197 | -59,1 |
| | | Finnland | 235 | 1.001 | 11,0 | 2 | 20 | -88,7 | 30 | 68 | -90,0 | 12 | 47 | -67,8 | 279 | 1.136 | -40,5 |
| | | Frankreich | 918 | 3.076 | -35,0 | 48 | 122 | -45,5 | 293 | 512 | -65,2 | 85 | 374 | -71,2 | 1.344 | 4.084 | -47,1 |
| | | Griechenland | 72 | 205 | -23,2 | 1 | 10 | -52,4 | 4 | 5 | -89,4 | 3 | 24 | 0,0 | 80 | 244 | -32,0 |
| | | Indien | 75 | 273 | 18,2 | 0 | 0 | -100,0 | 3 | 3 | -98,9 | 0 | 48 | 54,8 | 78 | 324 | -43,1 |
| | | Irland (Republik) | 19 | 77 | -88,6 | 0 | 0 | -100,0 | 16 | 60 | -50,0 | 5 | 15 | -93,9 | 40 | 152 | -85,6 |
| | | Island | 7 | 17 | -56,4 | 0 | 0 | -100,0 | 0 | 0 | -100,0 | 5 | 65 | 712,5 | 12 | 82 | -59,0 |
| | | Israel | 156 | 540 | -85,1 | 0 | 0 | -100,0 | 0 | 0 | -100,0 | 2 | 10 | -98,9 | 158 | 550 | -88,8 |
| | | Italien | 4.973 | 11.346 | -65,3 | 236 | 549 | -60,6 | 1.215 | 3.628 | -58,8 | 352 | 1.873 | -63,9 | 6.776 | 17.396 | -63,8 |
| | | Japan | 23 | 103 | -84,3 | 0 | 0 | -100,0 | 0 | 0 | -100,0 | 0 | 0 | -100,0 | 23 | 103 | -85,7 |
| | | Kanada | 33 | 98 | -82,4 | 0 | 0 | -100,0 | 2 | 4 | -95,4 | 0 | 0 | -100,0 | 35 | 102 | -88,5 |
| | | Kroatien | 358 | 823 | -48,0 | 24 | 254 | 109,9 | 48 | 230 | -42,5 | 29 | 285 | -20,8 | 459 | 1.592 | -35,4 |
| | | Lettland | 44 | 61 | -68,9 | 0 | 0 | -100,0 | 9 | 9 | -95,6 | 9 | 12 | -94,3 | 62 | 82 | -86,7 |
| | | Litauen | 56 | 126 | -50,4 | 8 | 8 | -72,4 | 30 | 66 | -59,5 | 10 | 52 | -74,0 | 104 | 252 | -61,0 |
| | | Luxemburg | 173 | 595 | -44,2 | 3 | 8 | 60,0 | 40 | 103 | -79,5 | 11 | 53 | -3,6 | 227 | 759 | -53,4 |
| | | Malta | 23 | 50 | -77,7 | 1 | 1 | -75,0 | 4 | 4 | -92,2 | 3 | 9 | 125,0 | 31 | 64 | -77,4 |
| Neuseeland | 9 | 23 | -95,6 | 0 | 0 | -100,0 | 0 | 0 | -100,0 | 0 | 0 | -100,0 | 9 | 23 | -96,2 | | |
| Niederlande | 12.262 | 56.159 | -26,4 | 710 | 3.180 | -23,8 | 19.750 | 141.629 | -29,9 | 3.685 | 27.184 | -5,6 | 36.407 | 228.152 | -26,8 | | |

S040 - Ankünfte und Übernachtungen nach Herkunftsland

Basiszeitraum: Juli 2019 (S)
Auswahlzeitraum: Juli 2020 (S)

2 Kärnten

Wohnbevölkerung: 560.939

| | | Gewerbebetriebe | | | Privatquartiere | | | Restl. Quartiere | | | FeWo/Haus | | | GESAMT | | | |
|---------------------------|--------------------|------------------------------|--------------|---------------|-----------------|--------------|----------------|------------------|--------------|---------------|----------------|--------------|----------------|------------------|--------------|--------|-------|
| | | ANK. | ÜBERN. | +-%ZV | ANK. | ÜBERN. | +-%ZV | ANK. | ÜBERN. | +-%ZV | ANK. | ÜBERN. | +-%ZV | ANK. | ÜBERN. | +-%ZV | |
| Ausland | Restliches Ausland | Norwegen | 108 | 400 | -75,6 | 1 | 2 | -98,6 | 17 | 26 | -95,9 | 2 | 6 | -97,3 | 128 | 434 | -83,5 |
| | | Polen | 2.125 | 7.651 | -27,5 | 206 | 1.606 | 40,8 | 826 | 2.349 | -31,1 | 415 | 2.733 | -9,0 | 3.572 | 14.339 | -20,8 |
| | | Portugal | 9 | 24 | -83,7 | 0 | 0 | -100,0 | 6 | 18 | -67,3 | 8 | 40 | 900,0 | 23 | 82 | -63,6 |
| | | Rumänien | 508 | 2.028 | -22,3 | 22 | 159 | -72,4 | 51 | 224 | -80,8 | 71 | 695 | -59,2 | 652 | 3.106 | -48,7 |
| | | Rusland | 46 | 143 | -97,6 | 0 | 0 | -100,0 | 7 | 31 | -95,9 | 16 | 122 | -90,3 | 69 | 296 | -96,3 |
| | | Saudi-Arabien | 1 | 2 | -99,8 | 0 | 0 | -100,0 | 1 | 1 | -97,7 | 0 | 46 | -91,7 | 2 | 49 | -97,2 |
| | | Schweden | 179 | 699 | -81,2 | 0 | 0 | -100,0 | 42 | 53 | -97,2 | 19 | 82 | -90,6 | 240 | 834 | -87,5 |
| | | Schweiz und Liechtenstein | 4.993 | 20.844 | -10,3 | 204 | 1.166 | 23,0 | 2.592 | 13.163 | -6,5 | 483 | 3.532 | -4,3 | 8.272 | 38.705 | -7,7 |
| | | Slowakei | 799 | 2.885 | -48,8 | 69 | 285 | -63,2 | 325 | 768 | -59,1 | 190 | 1.324 | -18,5 | 1.383 | 5.262 | -46,9 |
| | | Slowenien | 774 | 2.154 | -33,4 | 78 | 349 | 9,1 | 650 | 1.214 | -48,6 | 130 | 824 | -8,3 | 1.632 | 4.541 | -33,4 |
| | | Spanien | 160 | 414 | -74,6 | 12 | 34 | -75,9 | 50 | 204 | -74,5 | 18 | 108 | -76,8 | 240 | 760 | -75,0 |
| | | Südafrika | 51 | 375 | 85,6 | 0 | 0 | -100,0 | 0 | 0 | -100,0 | 0 | 0 | -100,0 | 51 | 375 | 64,5 |
| | | Südkorea | 4 | 4 | -99,0 | 1 | 4 | 33,3 | 2 | 4 | -78,9 | 0 | 0 | -100,0 | 7 | 12 | -97,2 |
| | | Südostasien ⁸⁾ | 23 | 92 | -93,0 | 0 | 0 | -100,0 | 3 | 3 | -98,9 | 6 | 6 | -95,8 | 32 | 101 | -94,4 |
| | | Taiwan | 4 | 7 | -98,3 | 0 | 0 | -100,0 | 1 | 2 | -92,3 | 0 | 0 | -100,0 | 5 | 9 | -98,0 |
| | | Tschechische Republik | 5.543 | 21.354 | -36,5 | 371 | 1.145 | -22,7 | 4.316 | 13.473 | -16,4 | 1.447 | 8.263 | -31,2 | 11.677 | 44.235 | -30,1 |
| | | Türkei | 23 | 93 | -53,5 | 0 | 0 | -100,0 | 0 | 0 | -100,0 | 7 | 17 | 325,0 | 30 | 110 | -57,5 |
| | | übrige GUS ⁶⁾ | 23 | 54 | -88,6 | 0 | 0 | -100,0 | 5 | 20 | -75,9 | 0 | 0 | -100,0 | 28 | 74 | -89,6 |
| | | Übriges Afrika | 56 | 192 | -85,5 | 1 | 4 | -81,8 | 8 | 34 | -56,4 | 14 | 102 | 148,8 | 79 | 332 | -77,4 |
| | | Übriges Asien | 20 | 44 | -75,0 | 7 | 9 | -43,8 | 0 | 0 | -100,0 | 9 | 47 | 4.600,0 | 36 | 100 | -51,5 |
| | | Übriges Ausland | 1.706 | 7.272 | -11,0 | 65 | 198 | 29,4 | 250 | 844 | -88,1 | 59 | 287 | -15,1 | 2.080 | 8.601 | -45,4 |
| | | Ukraine | 42 | 122 | -95,0 | 3 | 3 | -96,9 | 5 | 9 | -96,3 | 0 | 0 | -100,0 | 50 | 134 | -96,0 |
| | | Ungarn | 3.857 | 13.788 | -46,7 | 236 | 1.215 | -35,1 | 709 | 2.244 | -48,7 | 788 | 4.352 | -29,2 | 5.590 | 21.599 | -43,6 |
| | | USA | 114 | 295 | -93,7 | 9 | 23 | -93,5 | 5 | 22 | -96,3 | 13 | 58 | -92,5 | 141 | 398 | -93,8 |
| | | Vereinigte Arabische Emirate | 12 | 48 | -91,9 | 0 | 0 | -100,0 | 0 | 0 | -100,0 | 0 | 0 | -100,0 | 12 | 48 | -93,9 |
| | | Vereinigtes Königreich | 570 | 3.037 | -62,2 | 19 | 65 | -69,3 | 66 | 223 | -87,2 | 31 | 220 | -84,3 | 686 | 3.545 | -68,9 |
| | | Zentral- und Südamerika | 53 | 290 | -49,5 | 0 | 0 | -100,0 | 16 | 75 | -33,0 | 5 | 34 | -87,3 | 74 | 399 | -58,7 |
| Zypern | 10 | 27 | -96,2 | 0 | 0 | -100,0 | 0 | 0 | -100,0 | 0 | 0 | -100,0 | 10 | 27 | -96,7 | | |
| Restliches Ausland | 46.655 | 186.367 | -42,6 | 2.602 | 11.762 | -33,6 | 33.841 | 193.444 | -36,7 | 8.621 | 57.955 | -29,0 | 91.719 | 449.528 | -38,4 | | |
| Ausland | 125.730 | 633.632 | -24,4 | 7.715 | 43.706 | -19,9 | 80.378 | 459.553 | -20,7 | 26.073 | 217.793 | -10,3 | 239.896 | 1.354.684 | -21,0 | | |
| In-/Ausland | 333.224 | 1.453.268 | 0,8 | 16.345 | 79.235 | -1,8 | 141.897 | 864.255 | -2,9 | 46.175 | 336.796 | 5,7 | 537.641 | 2.733.554 | 0,1 | | |

1) Hessen, Rheinland-Pfalz, Saarland. - 2) Niedersachsen, Hamburg, Bremen, Schleswig-Holstein. - 3) Sachsen, Sachsen-Anhalt, Thüringen, Brandenburg, Mecklenburg-Vorpommern. - 4) Jemen, Bahrein, Irak, Jordanien, Katar, Kuwait, Libanon, Oman, Saudi-Arabien, Syrien, Vereinigte Arabische Emirate. - 5) inkl. Hong Kong, Macao. - 6) Belarus, Moldawien, Armenien, Aserbaidschan, Georgien, Kasachstan, Kirgisistan, Tadschikistan, Turkmenistan, Usbekistan. - 7) Ohne Kroatien und Slowenien, inkl. Bosnien-Herzegowina, Mazedonien, Serbien und Montenegro. - 8) Indonesien, Malaysia, Singapur, Nordkorea, Thailand, Brunei, Kambodscha, Laos, Philippinen, Vietnam.

S040 - Ankünfte und Übernachtungen nach Herkunftsland

Basiszeitraum: Juli 2019 (S)
Auswahlzeitraum: Juli 2020 (S)

2 Kärnten

Wohnbevölkerung: 560.939

| | | Inland | | | Ausland | | | Insgesamt | | |
|------------------|--|----------------|------------------|-------------|----------------|------------------|--------------|----------------|------------------|--------------|
| | | ANK. | ÜBERN. | +-%ZV | ANK. | ÜBERN. | +-%ZV | ANK. | ÜBERN. | +-%ZV |
| Gewerbebetriebe | 4-Stern-Superior | 11.997 | 49.934 | 33,7 | 5.289 | 28.995 | -33,7 | 17.286 | 78.929 | -2,7 |
| | Gewerbl. Beherb.betriebe 2 bzw. 1* | 19.311 | 66.801 | 19,4 | 12.065 | 46.577 | -26,0 | 31.376 | 113.378 | -4,6 |
| | Gewerbl. Beherb.betriebe 3* | 74.550 | 258.805 | 33,2 | 47.373 | 190.565 | -28,7 | 121.923 | 449.370 | -2,6 |
| | Gewerbl. Beherb.betriebe 4* | 74.772 | 292.161 | 35,2 | 38.068 | 188.488 | -29,4 | 112.840 | 480.649 | -0,5 |
| | Gewerbl. Beherb.betriebe 5* | 2.781 | 11.649 | 80,1 | 1.671 | 7.285 | -8,8 | 4.452 | 18.934 | 31,0 |
| | Gewerbl.Ferienwohnung bzw. -haus | 24.083 | 140.286 | 49,0 | 21.264 | 171.722 | -9,1 | 45.347 | 312.008 | 10,3 |
| | <i>Gewerbebetriebe</i> | 207.494 | 819.636 | 35,6 | 125.730 | 633.632 | -24,4 | 333.224 | 1.453.268 | 0,8 |
| Privatquartiere | Privatquartiere auf Bauernhof | 1.808 | 8.795 | 31,3 | 1.775 | 12.854 | -20,0 | 3.583 | 21.649 | -4,9 |
| | Privatquartiere nicht auf Bauernhof | 6.822 | 26.734 | 37,6 | 5.940 | 30.852 | -19,8 | 12.762 | 57.586 | -0,6 |
| | <i>Privatquartiere</i> | 8.630 | 35.529 | 36,0 | 7.715 | 43.706 | -19,9 | 16.345 | 79.235 | -1,8 |
| Restl. Quartiere | Bewirtschaftete Schutzhütten | 4.455 | 5.494 | 33,4 | 3.161 | 3.930 | -45,7 | 7.616 | 9.424 | -17,0 |
| | Campingplatz | 43.274 | 307.512 | 45,8 | 72.349 | 437.556 | -17,9 | 115.623 | 745.068 | 0,2 |
| | Jugendherbergen u. -gästehäuser | 4.313 | 14.374 | 3,1 | 2.126 | 3.620 | -68,8 | 6.439 | 17.994 | -29,5 |
| | Kinder- u. Jugendherholungsheime | 883 | 7.823 | -36,2 | 74 | 406 | -88,1 | 957 | 8.229 | -47,5 |
| | Kurheim der Sozialversicherungsträger | 960 | 18.986 | -22,3 | 2 | 9 | -89,7 | 962 | 18.995 | -22,6 |
| | Private u. öffentl. Kurheime | 1.079 | 15.845 | 66,2 | 9 | 97 | -93,3 | 1.088 | 15.942 | 45,2 |
| | Sonstige Fremdenunterkunft | 6.555 | 34.668 | -3,3 | 2.657 | 13.935 | -38,4 | 9.212 | 48.603 | -16,9 |
| | <i>Restl. Quartiere</i> | 61.519 | 404.702 | 30,1 | 80.378 | 459.553 | -20,7 | 141.897 | 864.255 | -2,9 |
| FeWo/Haus | Ferienwohnung (priv.) auf Bauernhof | 3.303 | 20.613 | 44,8 | 4.923 | 45.264 | -11,1 | 8.226 | 65.877 | 1,2 |
| | Ferienwohnung (priv.) n. auf Bauernhof | 16.799 | 98.390 | 59,5 | 21.150 | 172.529 | -10,1 | 37.949 | 270.919 | 6,8 |
| | <i>FeWo/Haus</i> | 20.102 | 119.003 | 56,7 | 26.073 | 217.793 | -10,3 | 46.175 | 336.796 | 5,7 |
| KÄRNTEN | | 297.745 | 1.378.870 | 35,5 | 239.896 | 1.354.684 | -21,0 | 537.641 | 2.733.554 | 0,1 |

S042 - Übernachtungen in allen Fremdenunterkünften

Basiszeitraum:

Sommersaison
2018/2019

Auswahlzeitraum:

Sommersaison
2019/2020

| | Inland | | Ausland | | ZUSAMMEN | |
|----------------------------------|----------------|--------------|----------------|--------------|----------------|--------------|
| | ABSOLUT | % ZV | ABSOLUT | % ZV | ABSOLUT | % ZV |
| 20101 Klagenfurt am Wörthersee | 62.645 | -17,7 | 37.466 | -59,4 | 100.111 | -40,5 |
| BEZ Klagenfurt (Stadt) | 62.645 | -17,7 | 37.466 | -59,4 | 100.111 | -40,5 |
| 20201 Villach | 126.049 | 2,9 | 133.990 | -46,9 | 260.039 | -30,6 |
| BEZ Villach (Stadt) | 126.049 | 2,9 | 133.990 | -46,9 | 260.039 | -30,6 |
| 20302 Dellach | 3.566 | -7,6 | 4.549 | -48,1 | 8.115 | -35,7 |
| 20320 Gitschtal | 13.949 | -32,0 | 10.770 | -45,5 | 24.719 | -38,6 |
| 20305 Hermagor-Pressegger See | 81.926 | 10,3 | 141.301 | -40,7 | 223.227 | -28,6 |
| 20306 Kirchbach | 2.846 | 25,3 | 13.493 | -24,9 | 16.339 | -19,3 |
| 20307 Kötschach-Mauthen | 7.460 | -9,4 | 18.787 | -45,3 | 26.247 | -38,4 |
| 20321 Lesachtal | 16.680 | 23,8 | 16.326 | -40,0 | 33.006 | -18,8 |
| 20316 St. Stefan im Gailtal | 1.811 | 14,0 | 3.363 | -54,7 | 5.174 | -42,6 |
| BEZ Hermagor | 128.238 | 3,2 | 208.589 | -41,0 | 336.827 | -29,5 |
| 20402 Ebenthal in Kärnten | 321 | -52,0 | 251 | -44,7 | 572 | -49,1 |
| 20403 Feistritz im Rosental | 4.578 | 83,4 | 7.241 | -50,7 | 11.819 | -31,2 |
| 20405 Ferlach | 3.866 | -25,6 | 3.473 | -49,1 | 7.339 | -38,9 |
| 20409 Grafenstein | 119 | -78,9 | 48 | -81,3 | 167 | -79,7 |
| 20412 Keutschach am See | 112.567 | -3,0 | 38.741 | -43,0 | 151.308 | -17,8 |
| 20415 Krumpendorf am Wörther See | 35.152 | 0,8 | 13.032 | -52,9 | 48.184 | -23,0 |
| 20414 Köttmannsdorf | 656 | -46,1 | 886 | -64,5 | 1.542 | -58,5 |
| 20416 Ludmannsdorf | 543 | -33,9 | 1.888 | -3,4 | 2.431 | -12,4 |
| 20442 Magdalensberg | 1.570 | -9,4 | 1.106 | -29,6 | 2.676 | -19,0 |
| 20417 Maria Rain | 492 | 105,0 | 369 | -34,3 | 861 | 7,4 |
| 20418 Maria Saal | 432 | -14,8 | 416 | -2,1 | 848 | -9,0 |
| 20419 Maria Wörth | 29.788 | 4,8 | 12.319 | -61,6 | 42.107 | -30,4 |
| 20421 Moosburg | 4.767 | -41,6 | 3.340 | -58,7 | 8.107 | -50,1 |

S042 - Übernachtungen in allen Fremdenunterkünften

Basiszeitraum: Sommersaison 2018/2019

Auswahlzeitraum: Sommersaison 2019/2020

| | Inland | | Ausland | | ZUSAMMEN | |
|-----------------------------------|----------------|--------------|----------------|--------------|----------------|--------------|
| | ABSOLUT | % ZV | ABSOLUT | % ZV | ABSOLUT | % ZV |
| 20424 Pörschach am Wörther See | 77.551 | -0,2 | 27.267 | -62,2 | 104.818 | -30,1 |
| 20432 Schiefing am See | 22.788 | 31,7 | 17.713 | -50,2 | 40.501 | -23,4 |
| 20428 St. Margareten im Rosental | 8.188 | 68,7 | 8.926 | -45,5 | 17.114 | -19,4 |
| 20435 Techelsberg am Wörther See | 15.638 | 16,2 | 7.356 | -49,5 | 22.994 | -17,9 |
| 20441 Zell | 135 | -21,5 | 198 | 65,0 | 333 | 14,0 |
| BEZ Klagenfurt Land | 319.151 | 1,5 | 144.570 | -52,4 | 463.721 | -25,0 |
| 20501 Althofen | 33.492 | -46,5 | 538 | -48,0 | 34.030 | -46,5 |
| 20502 Brückl | 323 | -6,4 | 275 | 23,3 | 598 | 5,3 |
| 20503 Deutsch-Griffen | 694 | -20,0 | 492 | -62,2 | 1.186 | -45,3 |
| 20504 Eberstein | 2.156 | 5,7 | 1.371 | -41,0 | 3.527 | -19,2 |
| 20534 Frauenstein | 1.473 | -2,0 | 1.028 | -44,1 | 2.501 | -25,2 |
| 20505 Friesach | 1.624 | -63,8 | 801 | -67,3 | 2.425 | -65,0 |
| 20506 Glödnitz | 2.320 | 3,6 | 1.889 | -50,4 | 4.209 | -30,4 |
| 20508 Gurk | 3.118 | -9,5 | 2.191 | -26,2 | 5.309 | -17,2 |
| 20509 Guttaring | 1.000 | -13,0 | 824 | -25,4 | 1.824 | -19,1 |
| 20511 Hüttenberg | 1.813 | -17,7 | 439 | -81,7 | 2.252 | -51,1 |
| 20513 Klein St. Paul | 858 | 5,4 | 671 | -46,0 | 1.529 | -25,6 |
| 20515 Liebenfels | 2.232 | 13,4 | 3.112 | -39,5 | 5.344 | -24,8 |
| 20518 Metnitz | 1.747 | 42,8 | 777 | -56,4 | 2.524 | -16,1 |
| 20519 Micheldorf | 2.366 | -48,7 | 127 | -61,3 | 2.493 | -49,5 |
| 20520 Mölbling | 130 | 56,6 | 196 | -36,8 | 326 | -17,0 |
| 20523 St. Georgen am Längsee | 17.750 | 7,6 | 4.326 | -38,1 | 22.076 | -6,0 |
| 20527 St. Veit an der Glan | 4.167 | -46,1 | 1.859 | -78,0 | 6.026 | -62,8 |
| 20530 Straßburg | 781 | 9,2 | 648 | -49,7 | 1.429 | -28,6 |
| 20531 Weitensfeld im Gurktal | 318 | 32,0 | 217 | 2,8 | 535 | 18,4 |
| BEZ Sankt Veit an der Glan | 78.362 | -31,7 | 21.781 | -51,8 | 100.143 | -37,4 |

S042 - Übernachtungen in allen Fremdenunterkünften

Basiszeitraum: Sommersaison 2018/2019

Auswahlzeitraum: Sommersaison 2019/2020

| | Inland | | Ausland | | ZUSAMMEN | |
|-----------------------------|---------|-------|---------|-------|----------|-------|
| | ABSOLUT | % ZV | ABSOLUT | % ZV | ABSOLUT | % ZV |
| 20601 Bad Kleinkirchheim | 58.306 | 29,4 | 57.584 | -39,9 | 115.890 | -17,7 |
| 20602 Baldramsdorf | 270 | 28,0 | 1.053 | -59,8 | 1.323 | -53,3 |
| 20603 Berg im Drautal | 6.865 | 6,9 | 15.786 | -44,3 | 22.651 | -34,8 |
| 20604 Dellach im Drautal | 2.521 | 112,9 | 18.390 | -34,9 | 20.911 | -29,0 |
| 20607 Flattach | 6.600 | -39,1 | 17.636 | -14,1 | 24.236 | -22,7 |
| 20608 Gmünd in Kärnten | 5.206 | 10,5 | 7.829 | -40,2 | 13.035 | -26,8 |
| 20609 Greifenburg | 2.128 | 74,1 | 12.674 | -19,4 | 14.802 | -12,7 |
| 20605 Großkirchheim | 2.390 | 14,2 | 7.540 | -29,7 | 9.930 | -22,5 |
| 20610 Heiligenblut | 16.962 | 8,2 | 26.446 | -41,9 | 43.408 | -29,1 |
| 20611 Irschen | 2.303 | 59,6 | 4.851 | -27,5 | 7.154 | -12,0 |
| 20613 Kleblach-Lind | 684 | 142,6 | 1.405 | 3,5 | 2.089 | 27,5 |
| 20642 Krems in Kärnten | 6.482 | 24,2 | 9.416 | -47,0 | 15.898 | -30,9 |
| 20616 Lendorf | 3.402 | 6,1 | 3.188 | -53,3 | 6.590 | -34,3 |
| 20643 Lurnfeld | 967 | -26,6 | 3.255 | -54,7 | 4.222 | -50,4 |
| 20618 Mallnitz | 6.515 | 35,8 | 15.588 | -32,9 | 22.103 | -21,2 |
| 20619 Malta | 9.876 | 105,0 | 19.843 | -40,6 | 29.719 | -22,3 |
| 20620 Millstatt | 53.300 | 29,4 | 56.881 | -43,2 | 110.181 | -22,0 |
| 20622 Mörttschach | 3.890 | 39,9 | 6.861 | -41,8 | 10.751 | -26,2 |
| 20624 Mühldorf | 753 | 47,1 | 861 | -64,3 | 1.614 | -44,8 |
| 20625 Oberdrauburg | 2.346 | -50,9 | 8.927 | -45,1 | 11.273 | -46,4 |
| 20627 Obervellach | 4.829 | 4,6 | 7.821 | -60,5 | 12.650 | -48,2 |
| 20630 Radenthein | 56.314 | 55,9 | 89.401 | -42,9 | 145.715 | -24,4 |
| 20631 Rangersdorf | 2.893 | 71,9 | 3.212 | -44,8 | 6.105 | -18,6 |
| 20644 Reißeck | 4.043 | 54,4 | 7.924 | -37,2 | 11.967 | -21,5 |
| 20632 Rennweg am Katschberg | 22.352 | 22,3 | 41.681 | -50,5 | 64.033 | -37,6 |
| 20633 Sachsenburg | 737 | 0,0 | 4.455 | -53,2 | 5.192 | -49,4 |
| 20634 Seeboden | 41.057 | -30,4 | 42.419 | -42,4 | 83.476 | -37,1 |

S042 - Übernachtungen in allen Fremdenunterkünften

Basiszeitraum:

Sommersaison
2018/2019

Auswahlzeitraum:

Sommersaison
2019/2020

| | Inland | | Ausland | | ZUSAMMEN | |
|---------------------------------|----------------|-------------|----------------|--------------|------------------|--------------|
| | ABSOLUT | % ZV | ABSOLUT | % ZV | ABSOLUT | % ZV |
| 20635 Spittal an der Drau | 7.164 | -12,4 | 9.735 | -41,8 | 16.899 | -32,2 |
| 20636 Stall | 299 | -12,3 | 1.144 | -33,9 | 1.443 | -30,4 |
| 20637 Steinfeld | 923 | 66,0 | 4.260 | -30,1 | 5.183 | -22,0 |
| 20638 Trebesing | 5.085 | -12,6 | 5.870 | -43,6 | 10.955 | -32,5 |
| 20639 Weißensee | 104.212 | 42,0 | 68.162 | -36,3 | 172.374 | -4,5 |
| 20640 Winklern | 4.158 | 33,0 | 1.229 | -34,7 | 5.387 | 7,6 |
| BEZ Spittal an der Drau | 445.832 | 19,8 | 583.327 | -41,3 | 1.029.159 | -24,7 |
| 20701 Afritz am See | 9.791 | 16,6 | 6.137 | -29,0 | 15.928 | -6,6 |
| 20702 Arnoldstein | 932 | -52,5 | 2.854 | -55,8 | 3.786 | -55,1 |
| 20703 Arriach | 2.430 | 77,0 | 4.880 | -20,9 | 7.310 | -3,1 |
| 20705 Bad Bleiberg | 22.752 | -35,2 | 1.556 | -57,0 | 24.308 | -37,3 |
| 20707 Feistritz an der Gail | 457 | -42,0 | 645 | -47,3 | 1.102 | -45,2 |
| 20708 Feld am See | 18.755 | 4,0 | 11.537 | -44,4 | 30.292 | -21,9 |
| 20710 Ferndorf | 4.098 | 92,1 | 10.078 | -40,1 | 14.176 | -25,2 |
| 20711 Finkenstein am Faaker See | 120.834 | 29,1 | 107.610 | -42,5 | 228.444 | -18,6 |
| 20712 Fresach | 945 | 30,0 | 2.309 | -9,2 | 3.254 | -0,5 |
| 20713 Hohenthurn | 91 | -42,4 | 1.815 | -48,1 | 1.906 | -47,8 |
| 20719 Nötsch im Gailtal | 1.484 | 19,0 | 7.443 | -45,9 | 8.927 | -40,5 |
| 20720 Paternion | 946 | -42,8 | 994 | -72,4 | 1.940 | -63,1 |
| 20721 Rosegg | 2.108 | -69,0 | 3.146 | -64,4 | 5.254 | -66,4 |
| 20722 St. Jakob im Rosental | 3.747 | 35,2 | 5.661 | -50,8 | 9.408 | -34,1 |
| 20723 Stockenboi | 8.816 | 48,8 | 13.859 | -27,2 | 22.675 | -9,2 |
| 20724 Treffen am Ossiacher See | 34.479 | 28,9 | 39.388 | -45,4 | 73.867 | -25,3 |
| 20725 Velden am Wörther See | 143.331 | 8,0 | 54.145 | -57,8 | 197.476 | -24,3 |
| 20726 Weißenstein | 238 | 11,7 | 906 | -39,4 | 1.144 | -33,0 |
| 20727 Wernberg | 3.847 | -12,9 | 1.408 | -58,5 | 5.255 | -32,7 |

S042 - Übernachtungen in allen Fremdenunterkünften

Basiszeitraum: Sommersaison 2018/2019

Auswahlzeitraum: Sommersaison 2019/2020

| | Inland | | Ausland | | ZUSAMMEN | |
|-------------------------------------|----------------|--------------|----------------|--------------|----------------|--------------|
| | ABSOLUT | % ZV | ABSOLUT | % ZV | ABSOLUT | % ZV |
| BEZ Villach Land | 380.081 | 10,2 | 276.371 | -46,7 | 656.452 | -24,0 |
| 20801 Bleiburg | 3.318 | 1,1 | 811 | -70,7 | 4.129 | -31,8 |
| 20802 Diex | 2.601 | 42,2 | 2.716 | -23,3 | 5.317 | -1,0 |
| 20803 Eberndorf | 23.697 | 81,2 | 4.959 | -47,8 | 28.656 | 26,9 |
| 20804 Eisenkappel-Vellach | 3.296 | -84,8 | 2.260 | -26,4 | 5.556 | -77,5 |
| 20805 Feistritz ob Bleiburg | 5.541 | 18,9 | 2.453 | -50,1 | 7.994 | -16,6 |
| 20806 Gallizien | 1.376 | 45,8 | 1.030 | 6,4 | 2.406 | 25,8 |
| 20807 Globasnitz | 30 | -25,0 | 35 | 0,0 | 65 | 62,5 |
| 20808 Griffen | 596 | 4,9 | 658 | -20,1 | 1.254 | -9,9 |
| 20812 Ruden | 78 | 16,4 | 132 | -39,2 | 210 | -26,1 |
| 20815 Sittersdorf | 1.285 | 45,0 | 1.128 | -13,5 | 2.413 | 10,2 |
| 20813 St. Kanzian am Klopeiner See | 340.177 | -1,5 | 64.007 | -45,9 | 404.184 | -12,8 |
| 20817 Völkermarkt | 5.844 | -11,5 | 2.748 | -56,8 | 8.592 | -33,8 |
| BEZ Völkermarkt | 387.839 | -2,7 | 82.937 | -45,4 | 470.776 | -14,5 |
| 20901 Bad St. Leonhard im Lavanttal | 10.846 | -29,7 | 5.110 | -27,0 | 15.956 | -28,9 |
| 20905 Frantschach-St. Gertraud | 3.743 | 5,8 | 5.390 | -49,1 | 9.133 | -35,3 |
| 20909 Lavamünd | 1.127 | 26,2 | 910 | -43,1 | 2.037 | -18,3 |
| 20911 Preitenegg | 1.238 | 123,5 | 369 | -76,2 | 1.607 | -23,6 |
| 20912 Reichenfels | 1.234 | -5,0 | 1.947 | 56,1 | 3.181 | 24,9 |
| 20913 St. Andrä | 3.030 | -18,3 | 3.560 | 11,6 | 6.590 | -4,5 |
| 20914 St. Georgen im Lavanttal | 1.723 | 13,7 | 2.131 | 123,6 | 3.854 | 56,1 |
| 20918 St. Paul im Lavanttal | 1.713 | 2,9 | 554 | -54,6 | 2.267 | -21,4 |
| 20923 Wolfsberg | 13.032 | -30,6 | 9.660 | -53,6 | 22.692 | -42,7 |
| BEZ Wolfsberg | 37.686 | -20,5 | 29.631 | -38,5 | 67.317 | -29,5 |
| 21001 Albeck | 2.830 | 105,1 | 3.051 | -7,0 | 5.881 | 26,2 |

S042 - Übernachtungen in allen Fremdenunterkünften

Basiszeitraum: Sommersaison 2018/2019

Auswahlzeitraum: Sommersaison 2019/2020

| | Inland | | Ausland | | ZUSAMMEN | |
|----------------------------------|------------------|------------|------------------|--------------|------------------|--------------|
| | ABSOLUT | % ZV | ABSOLUT | % ZV | ABSOLUT | % ZV |
| 21002 Feldkirchen in Kärnten | 26.271 | -34,8 | 11.842 | -47,6 | 38.113 | -39,4 |
| 21003 Glanegg | 842 | 47,5 | 1.364 | -38,6 | 2.206 | -21,0 |
| 21004 Gnesau | 1.077 | -31,6 | 4.083 | -21,9 | 5.160 | -24,1 |
| 21005 Himmelberg | 425 | -24,6 | 2.700 | -23,0 | 3.125 | -23,2 |
| 21006 Ossiach | 63.975 | 1,8 | 55.307 | -45,1 | 119.282 | -27,1 |
| 21007 Reichenau | 27.103 | 50,2 | 19.406 | -20,2 | 46.509 | 9,8 |
| 21008 St. Urban | 5.747 | -0,8 | 5.450 | -10,9 | 11.197 | -6,0 |
| 21009 Steindorf am Ossiacher See | 60.656 | 30,8 | 42.328 | -36,7 | 102.984 | -9,1 |
| 21010 Steuerberg | 1.587 | -21,1 | 1.797 | -25,0 | 3.384 | -23,2 |
| BEZ Feldkirchen | 190.513 | 6,2 | 147.328 | -37,9 | 337.841 | -18,9 |
| KÄRNTEN | 2.156.396 | 2,9 | 1.665.990 | -44,4 | 3.822.386 | -24,9 |

S040 - Ankünfte und Übernachtungen nach Herkunftsland

Basiszeitraum: Sommersaison 2018/2019
Auswahlzeitraum: Sommersaison 2019/2020

2 Kärnten

Wohnbevölkerung: 560.939

| | | | Gewerbebetriebe | | | Privatquartiere | | | Restl. Quartiere | | | FeWo/Haus | | | GESAMT | | |
|-------------|---------------------------------|---------------------------------|---------------------------------------|----------------|--------------|-----------------|---------------|---------------|------------------|----------------|---------------|---------------|---------------|----------------|----------------|----------------|---------------|
| | | | ANK. | ÜBERN. | +-%ZV | ANK. | ÜBERN. | +-%ZV | ANK. | ÜBERN. | +-%ZV | ANK. | ÜBERN. | +-%ZV | ANK. | ÜBERN. | +-%ZV |
| Inland | Österreich | Burgenland | 3.854 | 11.799 | -45,1 | 99 | 310 | -51,6 | 520 | 3.113 | -52,7 | 182 | 811 | -14,9 | 4.655 | 16.033 | -46,0 |
| | | Kärnten | 10.857 | 27.611 | -53,6 | 352 | 1.449 | 2,8 | 4.689 | 47.428 | -25,5 | 622 | 2.765 | -13,6 | 16.520 | 79.253 | -37,9 |
| | | Niederösterreich | 24.069 | 80.666 | -33,7 | 746 | 2.541 | -42,4 | 5.304 | 32.892 | -32,8 | 1.797 | 8.670 | -4,3 | 31.916 | 124.769 | -32,2 |
| | | Oberösterreich | 19.673 | 62.939 | -28,2 | 550 | 1.762 | -30,0 | 6.175 | 28.401 | -9,0 | 1.162 | 5.695 | 17,2 | 27.560 | 98.797 | -21,7 |
| | | Salzburg | 13.660 | 39.270 | -17,8 | 312 | 1.082 | -13,3 | 5.760 | 27.102 | -12,3 | 706 | 2.602 | 51,7 | 20.438 | 70.056 | -14,2 |
| | | Steiermark | 29.121 | 76.320 | -29,4 | 839 | 2.908 | -10,2 | 11.443 | 84.959 | -20,4 | 1.762 | 6.860 | 6,0 | 43.165 | 171.047 | -23,8 |
| | | Tirol | 12.244 | 39.982 | -7,8 | 314 | 959 | -19,3 | 4.697 | 20.279 | 15,6 | 779 | 3.501 | 43,1 | 18.034 | 64.721 | 0,3 |
| | | Vorarlberg | 2.829 | 9.472 | -26,7 | 70 | 232 | -41,9 | 877 | 4.348 | 26,6 | 177 | 1.000 | 1,2 | 3.953 | 15.052 | -15,2 |
| | | Wien | 27.073 | 98.076 | -39,6 | 901 | 3.762 | -27,4 | 3.993 | 21.505 | -50,8 | 2.972 | 14.030 | 43,6 | 34.939 | 137.373 | -37,9 |
| | | <i>Österreich</i> | 143.380 | 446.135 | -32,9 | 4.183 | 15.005 | -25,9 | 43.458 | 270.027 | -23,4 | 10.159 | 45.934 | 16,4 | 201.180 | 777.101 | -27,9 |
| Inland | | 143.380 | 446.135 | -32,9 | 4.183 | 15.005 | -25,9 | 43.458 | 270.027 | -23,4 | 10.159 | 45.934 | 16,4 | 201.180 | 777.101 | -27,9 | |
| Ausland | Deutschland | Baden Württemberg | 3.915 | 14.938 | -80,6 | 162 | 632 | -82,2 | 2.324 | 11.253 | -74,0 | 599 | 3.602 | -73,2 | 7.000 | 30.425 | -77,9 |
| | | Bayern | 11.163 | 38.557 | -80,0 | 454 | 1.768 | -73,4 | 6.823 | 29.109 | -68,3 | 1.378 | 7.026 | -74,3 | 19.818 | 76.460 | -76,0 |
| | | Berlin | 1.044 | 4.079 | -68,9 | 45 | 250 | -76,3 | 460 | 1.448 | -69,4 | 273 | 1.429 | -72,9 | 1.822 | 7.206 | -70,2 |
| | | Mitteldeutschland ¹⁾ | 3.097 | 12.778 | -78,3 | 166 | 842 | -70,9 | 1.393 | 6.562 | -74,2 | 456 | 3.175 | -66,4 | 5.112 | 23.357 | -75,9 |
| | | Norddeutschland ²⁾ | 2.352 | 9.770 | -73,7 | 142 | 744 | -68,2 | 1.548 | 6.206 | -69,8 | 500 | 3.023 | -66,0 | 4.542 | 19.743 | -71,4 |
| | | Nordrhein-Westfalen | 5.958 | 24.507 | -63,0 | 283 | 1.192 | -73,3 | 4.634 | 17.946 | -49,7 | 1.468 | 8.009 | -50,2 | 12.343 | 51.654 | -57,8 |
| | | Ostdeutschland ³⁾ | 4.260 | 17.684 | -74,1 | 194 | 714 | -81,0 | 1.670 | 6.686 | -59,0 | 769 | 4.876 | -70,6 | 6.893 | 29.960 | -71,4 |
| | | <i>Deutschland</i> | 31.789 | 122.313 | -76,2 | 1.446 | 6.142 | -75,1 | 18.852 | 79.210 | -66,7 | 5.443 | 31.140 | -67,9 | 57.530 | 238.805 | -72,6 |
| | | Restliches Ausland | Arabische Länder Asiens ⁴⁾ | 6 | 12 | -97,6 | 2 | 8 | -84,6 | 0 | 0 | -100,0 | 0 | 0 | -100,0 | 8 | 20 |
| | Australien | | 14 | 40 | -97,2 | 0 | 0 | -100,0 | 1 | 1 | -99,5 | 2 | 6 | -96,5 | 17 | 47 | -97,6 |
| | Belgien | | 303 | 1.026 | -90,0 | 12 | 32 | -94,0 | 129 | 493 | -86,2 | 37 | 150 | -88,8 | 481 | 1.701 | -89,2 |
| | Brasilien | | 4 | 4 | -98,9 | 0 | 0 | -100,0 | 0 | 0 | -100,0 | 0 | 0 | -100,0 | 4 | 4 | -99,3 |
| | Bulgarien | | 44 | 59 | -90,5 | 3 | 19 | -79,6 | 10 | 13 | -92,1 | 13 | 167 | 65,3 | 70 | 258 | -73,6 |
| | China ⁵⁾ | | 0 | 0 | -100,0 | 0 | 0 | -100,0 | 0 | 0 | -100,0 | 0 | 0 | -100,0 | 0 | 0 | -100,0 |
| | Dänemark | | 51 | 113 | -96,6 | 15 | 15 | -87,6 | 51 | 122 | -95,3 | 7 | 40 | -89,3 | 124 | 290 | -95,5 |
| | ehem. Jugoslawien ⁷⁾ | | 95 | 786 | -53,6 | 12 | 142 | -63,8 | 0 | 0 | -100,0 | 35 | 538 | -38,9 | 142 | 1.466 | -52,0 |
| | Estland | | 20 | 24 | -91,3 | 0 | 0 | -100,0 | 11 | 11 | -75,0 | 0 | 0 | -100,0 | 31 | 35 | -91,5 |
| | Finnland | | 24 | 70 | -94,0 | 0 | 0 | -100,0 | 2 | 6 | -97,3 | 0 | 0 | -100,0 | 26 | 76 | -95,0 |
| | Frankreich | | 157 | 551 | -87,5 | 3 | 3 | -98,2 | 26 | 30 | -97,0 | 15 | 66 | -91,9 | 201 | 650 | -89,8 |
| | Griechenland | | 11 | 27 | -94,4 | 2 | 2 | -66,7 | 0 | 0 | -100,0 | 11 | 21 | -56,2 | 24 | 50 | -94,7 |
| | Indien | | 3 | 20 | -97,1 | 0 | 0 | -100,0 | 0 | 0 | -100,0 | 8 | 244 | 467,4 | 11 | 264 | -71,2 |
| | Irland (Republik) | | 5 | 26 | -92,9 | 0 | 0 | -100,0 | 9 | 11 | -96,8 | 0 | 0 | -100,0 | 14 | 37 | -95,1 |
| | Island | | 1 | 1 | -96,7 | 0 | 0 | -100,0 | 0 | 0 | -100,0 | 0 | 0 | -100,0 | 1 | 1 | -98,5 |
| | Israel | | 2 | 14 | -99,0 | 0 | 0 | -100,0 | 0 | 0 | -100,0 | 0 | 0 | -100,0 | 2 | 14 | -99,2 |
| | Italien | | 1.357 | 3.145 | -90,1 | 39 | 91 | -93,4 | 293 | 686 | -87,6 | 73 | 358 | -84,4 | 1.762 | 4.280 | -89,6 |
| | Japan | | 1 | 3 | -99,6 | 0 | 0 | -100,0 | 0 | 0 | -100,0 | 0 | 0 | 0,0 | 1 | 3 | -99,6 |
| | Kanada | | 4 | 16 | -98,0 | 0 | 0 | -100,0 | 0 | 0 | -100,0 | 0 | 0 | -100,0 | 4 | 16 | -98,4 |
| | Kroatien | | 277 | 978 | -65,8 | 7 | 100 | -70,1 | 29 | 59 | -79,9 | 93 | 1.168 | 95,6 | 406 | 2.305 | -43,5 |
| | Lettland | | 16 | 20 | -93,6 | 1 | 4 | 33,3 | 4 | 4 | -93,3 | 0 | 0 | -100,0 | 21 | 28 | -94,4 |
| | Litauen | 16 | 23 | -90,3 | 0 | 0 | -100,0 | 3 | 9 | -90,2 | 4 | 8 | -86,0 | 23 | 40 | -89,7 | |
| Luxemburg | 39 | 83 | -92,4 | 2 | 2 | -94,9 | 10 | 16 | -67,3 | 3 | 13 | -84,9 | 54 | 114 | -91,0 | | |
| Malta | 6 | 22 | -76,1 | 0 | 0 | 0,0 | 0 | 0 | -100,0 | 0 | 0 | -100,0 | 6 | 22 | -82,3 | | |
| Neuseeland | 0 | 0 | -100,0 | 0 | 0 | -100,0 | 0 | 0 | -100,0 | 0 | 0 | -100,0 | 0 | 0 | -100,0 | | |
| Niederlande | 1.179 | 4.206 | -88,7 | 57 | 194 | -89,1 | 1.066 | 6.292 | -90,2 | 333 | 2.138 | -81,9 | 2.635 | 12.830 | -88,8 | | |

S040 - Ankünfte und Übernachtungen nach Herkunftsland

Basiszeitraum: Sommersaison 2018/2019
Auswahlzeitraum: Sommersaison 2019/2020

2 Kärnten

Wohnbevölkerung: 560.939

| | | | Gewerbebetriebe | | | Privatquartiere | | | Restl. Quartiere | | | FeWo/Haus | | | GESAMT | | | |
|--------------------|--------------------|------------------------------|-----------------|---------------|----------------|-----------------|--------------|---------------|------------------|---------------|---------------|---------------|--------------|----------------|------------------|---------------|----------------|--------------|
| | | | ANK. | ÜBERN. | +-%ZV | ANK. | ÜBERN. | +-%ZV | ANK. | ÜBERN. | +-%ZV | ANK. | ÜBERN. | +-%ZV | ANK. | ÜBERN. | +-%ZV | |
| Ausland | Restliches Ausland | Norwegen | 16 | 70 | -92,0 | 0 | 0 | -100,0 | 0 | 0 | -100,0 | 1 | 3 | -98,4 | 17 | 73 | -94,8 | |
| | | Polen | 428 | 3.119 | -68,0 | 112 | 1.988 | 56,8 | 109 | 314 | -89,8 | 118 | 2.052 | -28,9 | 767 | 7.473 | -56,0 | |
| | | Portugal | 3 | 4 | -98,5 | 0 | 0 | 0,0 | 0 | 0 | -100,0 | 0 | 0 | -100,0 | 3 | 4 | -98,9 | |
| | | Rumänien | 248 | 656 | -81,9 | 9 | 70 | -91,9 | 27 | 28 | -96,0 | 46 | 536 | -71,9 | 330 | 1.290 | -81,8 | |
| | | Russland | 20 | 67 | -98,7 | 0 | 0 | -100,0 | 0 | 0 | -100,0 | 31 | 101 | -87,7 | 51 | 168 | -97,4 | |
| | | Saudi-Arabien | 0 | 0 | -100,0 | 0 | 0 | -100,0 | 0 | 0 | -100,0 | 0 | 0 | -100,0 | 0 | 0 | -100,0 | |
| | | Schweden | 29 | 61 | -96,9 | 0 | 0 | -100,0 | 3 | 10 | -99,0 | 4 | 14 | -93,7 | 36 | 85 | -97,3 | |
| | | Schweiz und Liechtenstein | 1.803 | 5.647 | -77,1 | 46 | 153 | -82,0 | 812 | 3.343 | -66,2 | 132 | 656 | -74,2 | 2.793 | 9.799 | -74,2 | |
| | | Slowakei | 351 | 1.566 | -60,3 | 33 | 134 | -80,3 | 58 | 92 | -90,5 | 115 | 1.216 | -27,8 | 557 | 3.008 | -58,7 | |
| | | Slowenien | 903 | 3.539 | -18,1 | 60 | 275 | -36,5 | 153 | 335 | -86,9 | 194 | 1.215 | 69,0 | 1.310 | 5.364 | -33,2 | |
| | | Spanien | 30 | 78 | -95,2 | 2 | 42 | -45,5 | 2 | 122 | -60,8 | 2 | 19 | -92,1 | 36 | 261 | -88,5 | |
| | | Südafrika | 0 | 0 | -100,0 | 0 | 0 | -100,0 | 0 | 0 | -100,0 | 0 | 0 | -100,0 | 0 | 0 | -100,0 | |
| | | Südkorea | 1 | 1 | -99,6 | 0 | 0 | 0,0 | 0 | 0 | -100,0 | 0 | 0 | -100,0 | 1 | 1 | -99,7 | |
| | | Südostasien ⁸⁾ | 10 | 106 | -95,3 | 0 | 0 | -100,0 | 1 | 1 | -96,6 | 0 | 0 | -100,0 | 11 | 107 | -95,7 | |
| | | Taiwan | 0 | 0 | -100,0 | 0 | 0 | 0,0 | 0 | 0 | 0,0 | 0 | 0 | -100,0 | 0 | 0 | -100,0 | |
| | | Tschechische Republik | 1.152 | 3.838 | -75,5 | 50 | 113 | -83,5 | 707 | 1.759 | -74,1 | 268 | 1.062 | -75,6 | 2.177 | 6.772 | -75,4 | |
| | | Türkei | 11 | 27 | -94,5 | 0 | 0 | -100,0 | 0 | 0 | -100,0 | 0 | 0 | -100,0 | 11 | 27 | -96,2 | |
| | | übrige GUS ⁶⁾ | 3 | 10 | -97,2 | 0 | 0 | -100,0 | 0 | 0 | -100,0 | 0 | 0 | -100,0 | 3 | 10 | -98,3 | |
| | | Übriges Afrika | 25 | 39 | -94,3 | 0 | 0 | -100,0 | 1 | 20 | -64,9 | 0 | 0 | -100,0 | 26 | 59 | -92,5 | |
| | | Übriges Asien | 12 | 31 | -86,5 | 0 | 0 | -100,0 | 0 | 0 | -100,0 | 0 | 0 | -100,0 | 12 | 31 | -91,2 | |
| | | Übriges Ausland | 1.244 | 4.024 | -43,7 | 39 | 78 | -51,6 | 94 | 275 | -57,3 | 35 | 247 | -36,5 | 1.412 | 4.624 | -44,5 | |
| | | Ukraine | 18 | 42 | -97,7 | 8 | 8 | -88,9 | 0 | 0 | -100,0 | 2 | 14 | -96,8 | 28 | 64 | -97,6 | |
| | | Ungarn | 1.231 | 3.575 | -86,2 | 118 | 963 | -54,5 | 177 | 765 | -75,2 | 306 | 2.595 | -38,6 | 1.832 | 7.898 | -77,6 | |
| | | USA | 47 | 132 | -98,0 | 3 | 15 | -94,3 | 0 | 0 | -100,0 | 4 | 58 | -91,5 | 54 | 205 | -97,4 | |
| | | Vereinigte Arabische Emirate | 4 | 10 | -94,0 | 0 | 0 | 0,0 | 0 | 0 | -100,0 | 0 | 0 | -100,0 | 4 | 10 | -97,8 | |
| | | Vereinigtes Königreich | 110 | 287 | -96,9 | 2 | 5 | -98,1 | 6 | 12 | -99,5 | 19 | 156 | -91,0 | 137 | 460 | -96,7 | |
| | | Zentral- und Südamerika | 13 | 42 | -96,2 | 0 | 0 | -100,0 | 2 | 4 | -98,9 | 0 | 0 | -100,0 | 15 | 46 | -97,1 | |
| | | Zypern | 0 | 0 | -100,0 | 0 | 0 | 0,0 | 0 | 0 | -100,0 | 0 | 0 | -100,0 | 0 | 0 | -100,0 | |
| | | <i>Restliches Ausland</i> | | 11.347 | 38.240 | -84,0 | 637 | 4.456 | -67,3 | 3.796 | 14.833 | -87,0 | 1.911 | 14.861 | -66,0 | 17.691 | 72.390 | -82,4 |
| | | <i>Ausland</i> | | 43.136 | 160.553 | -78,7 | 2.083 | 10.598 | -72,3 | 22.648 | 94.043 | -73,3 | 7.354 | 46.001 | -67,3 | 75.221 | 311.195 | -75,7 |
| <i>In-/Ausland</i> | | 186.516 | 606.688 | -57,2 | 6.266 | 25.603 | -56,3 | 66.106 | 364.070 | -48,3 | 17.513 | 91.935 | -49,0 | 276.401 | 1.088.296 | -53,9 | | |

1) Hessen, Rheinland-Pfalz, Saarland. - 2) Niedersachsen, Hamburg, Bremen, Schleswig-Holstein. - 3) Sachsen, Sachsen-Anhalt, Thüringen, Brandenburg, Mecklenburg-Vorpommern. - 4) Jemen, Bahrain, Irak, Jordanien, Katar, Kuwait, Libanon, Oman, Saudi-Arabien, Syrien, Vereinigte Arabische Emirate. - 5) inkl. Hong Kong, Macao. - 6) Belarus, Moldawien, Armenien, Aserbaidschan, Georgien, Kasachstan, Kirgisistan, Tadschikistan, Turkmenistan, Usbekistan. - 7) Ohne Kroatien und Slowenien, inkl. Bosnien-Herzegowina, Mazedonien, Serbien und Montenegro. - 8) Indonesien, Malaysia, Singapur, Nordkorea, Thailand, Brunei, Kambodscha, Laos, Philippinen, Vietnam.

S040 - Ankünfte und Übernachtungen nach Herkunftsland

Basiszeitraum: Sommersaison 2018/2019

Auswahlzeitraum: Sommersaison 2019/2020

2 Kärnten

Wohnbevölkerung: 560.939

| | | Inland | | | Ausland | | | Insgesamt | | |
|------------------|--|----------------|----------------|---------------|----------------|----------------|----------------|------------------|----------------|--------------|
| | | ANK. | ÜBERN. | +-%ZV | ANK. | ÜBERN. | +-%ZV | ANK. | ÜBERN. | +-%ZV |
| Gewerbebetriebe | 4-Stern-Superior | 11.802 | 37.048 | -12,3 | 2.101 | 8.635 | -81,7 | 13.903 | 45.683 | -48,9 |
| | Gewerbl. Beherb.betriebe 2 bzw. 1* | 11.892 | 34.530 | -40,3 | 3.885 | 14.194 | -74,2 | 15.777 | 48.724 | -56,8 |
| | Gewerbl. Beherb.betriebe 3* | 46.142 | 127.761 | -40,0 | 16.396 | 52.655 | -78,6 | 62.538 | 180.416 | -60,7 |
| | Gewerbl. Beherb.betriebe 4* | 55.496 | 170.782 | -33,4 | 13.939 | 50.147 | -81,3 | 69.435 | 220.929 | -57,9 |
| | Gewerbl. Beherb.betriebe 5* | 2.057 | 7.768 | -29,9 | 684 | 2.285 | -73,2 | 2.741 | 10.053 | -48,7 |
| | Gewerbl.Ferienwohnung bzw. -haus | 15.991 | 68.246 | -19,4 | 6.131 | 32.637 | -74,5 | 22.122 | 100.883 | -52,5 |
| | Gewerbebetriebe | 143.380 | 446.135 | -32,9 | 43.136 | 160.553 | -78,7 | 186.516 | 606.688 | -57,2 |
| Privatquartiere | Privatquartiere auf Bauernhof | 836 | 3.039 | -22,6 | 512 | 2.720 | -71,7 | 1.348 | 5.759 | -57,5 |
| | Privatquartiere nicht auf Bauernhof | 3.347 | 11.966 | -26,6 | 1.571 | 7.878 | -72,6 | 4.918 | 19.844 | -55,9 |
| | Privatquartiere | 4.183 | 15.005 | -25,9 | 2.083 | 10.598 | -72,3 | 6.266 | 25.603 | -56,3 |
| Restl. Quartiere | Bewirtschaftete Schutzhütten | 1.169 | 1.342 | 2,1 | 856 | 929 | -55,0 | 2.025 | 2.271 | -32,8 |
| | Campingplatz | 36.961 | 226.012 | 4,8 | 20.792 | 89.303 | -72,1 | 57.753 | 315.315 | -41,1 |
| | Jugendherbergen u. -gästehäuser | 1.032 | 2.330 | -87,9 | 387 | 598 | -92,8 | 1.419 | 2.928 | -89,4 |
| | Kinder- u. Jugendherholungsheime | 10 | 89 | -98,6 | 0 | 0 | -100,0 | 10 | 89 | -98,7 |
| | Kurheim der Sozialversicherungsträger | 898 | 16.793 | -64,6 | 0 | 0 | -100,0 | 898 | 16.793 | -64,6 |
| | Private u. öffentl. Kurheime | 941 | 13.733 | -27,1 | 27 | 184 | -92,9 | 968 | 13.917 | -35,0 |
| | Sonstige Fremdenunterkunft | 2.447 | 9.728 | -77,9 | 586 | 3.029 | -83,2 | 3.033 | 12.757 | -79,4 |
| | Restl. Quartiere | 43.458 | 270.027 | -23,4 | 22.648 | 94.043 | -73,3 | 66.106 | 364.070 | -48,3 |
| FeWo/Haus | Ferienwohnung (priv.) auf Bauernhof | 1.780 | 7.753 | 25,0 | 1.452 | 9.020 | -64,8 | 3.232 | 16.773 | -47,3 |
| | Ferienwohnung (priv.) n. auf Bauernhof | 8.379 | 38.181 | 14,8 | 5.902 | 36.981 | -67,9 | 14.281 | 75.162 | -49,4 |
| | FeWo/Haus | 10.159 | 45.934 | 16,4 | 7.354 | 46.001 | -67,3 | 17.513 | 91.935 | -49,0 |
| KÄRNTEN | 201.180 | 777.101 | -27,9 | 75.221 | 311.195 | -75,7 | 276.401 | 1.088.296 | -53,9 | |