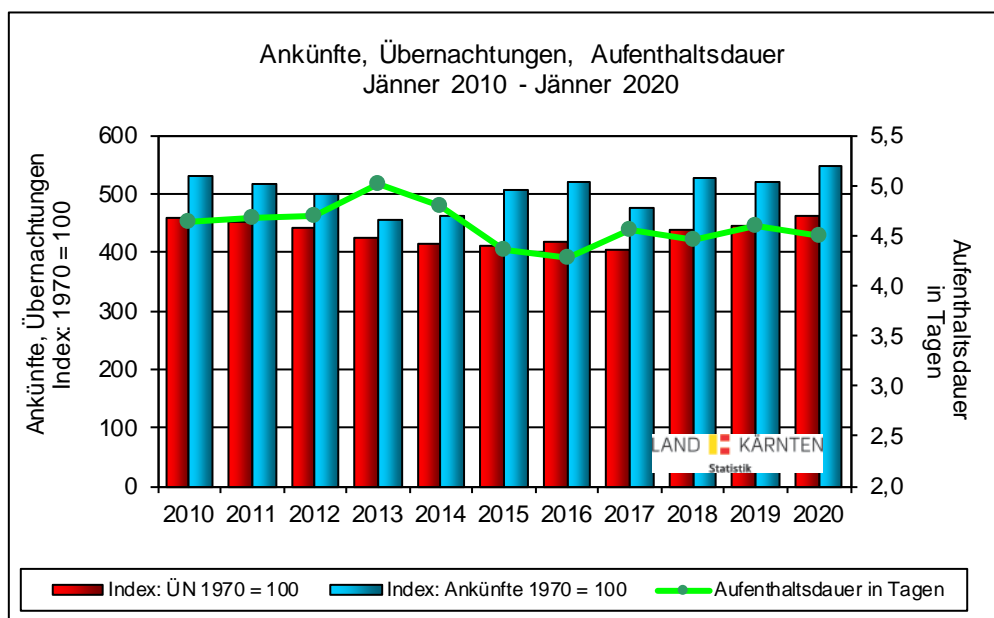


Der Tourismus in Kärnten Jänner 2020

Im **Jänner 2020** wurden in Kärnten 192.134 Ankünfte und 864.951 Übernachtungen gemeldet. Gegenüber dem Jänner des Vorjahres errechnet sich bei den Ankünften ein Zuwachs von 5,5% und bei den Übernachtungen ein Zuwachs in der Höhe von 3,6%. Einen Nächtigungszuwachs gab es vor allem beim Inlandstourismus (+5,2%). Bei den Gästen aus dem Ausland konnte aber auch ein Zuwachs verzeichnet werden (+2,9%), insbesondere bei den Herkunftsmärkten Niederlande (+5,2%), Schweiz (+7,3%), Polen (+18,9%) und Slowakei (+8,2%), Slowenien (+22,7%), Tschechische Republik (+22,5%), Vereinigtes Königreich (+3,6%) und Ungarn (+4,7%). Rückgänge wurden bei den Herkunftsmärkten Deutschland (-5,1%), Italien (-5,9%) und Kroatien (-5,6%) festgestellt.

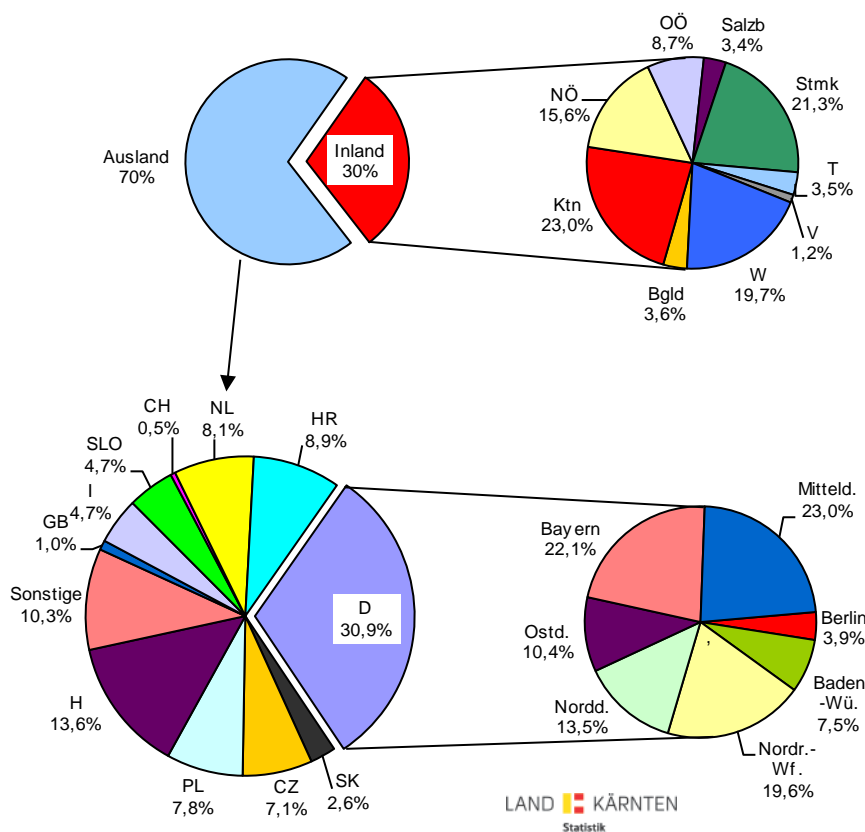


Im Zeitraum 2010 bis 2020 wurde das höchste Jännernächtigungsniveau im Jahr 2020 erreicht. Im Vergleich zu den Jännerergebnissen der Vorjahre - seit Beginn der statistischen Aufzeichnungen über den Tourismus in Kärnten - wurde für das Jahr 2020 das dritthöchste Nächtigungsergebnis und das höchste Ergebnis bei den Ankünften erzielt. Bei 192.134 Ankünften beträgt die durchschnittliche Aufenthaltsdauer 4,5 Tage. Die Gäste aus dem Inland blieben durchschnittlich 3,7 Tage, jene aus dem Ausland 5,0 Tage. Im Vergleich zum Jänner 2010 verweilten die Gäste durchschnittlich 4,6 Tage (185.562 Ankünfte, 858.287 Übernachtungen).

Von den 20 nächtigungsstärksten Gemeinden wurden bei fünf Gemeinden Nächtigungseinbußen registriert: Rennweg am Katschberg (-1,9%), Treffen am Ossiacher See (-12,5%), Wolfsberg (-16,9%), Ossiach (-26,2%) und Bad Bleiberg (-7,2%). Zuwächse hatten u.a. die Gemeinden Hermagor-Pressegger See (+3,9%), Bad Kleinkirchheim (+2,6%),

Weißensee (+9,8%), Villach (+26,7%), Reichenau (+2,4%), Heiligenblut (+2,3%), Steindorf am Ossiacher See (+7,1%), Seeboden (+3,9%), Althofen (+2,4%), Mallnitz (+9,1%), Gitschtal (+4,6%) und Klagenfurt am Wörthersee (+5,0%) zu verzeichnen.

Übernachtungen nach den Herkunftsländern – Jänner 2020



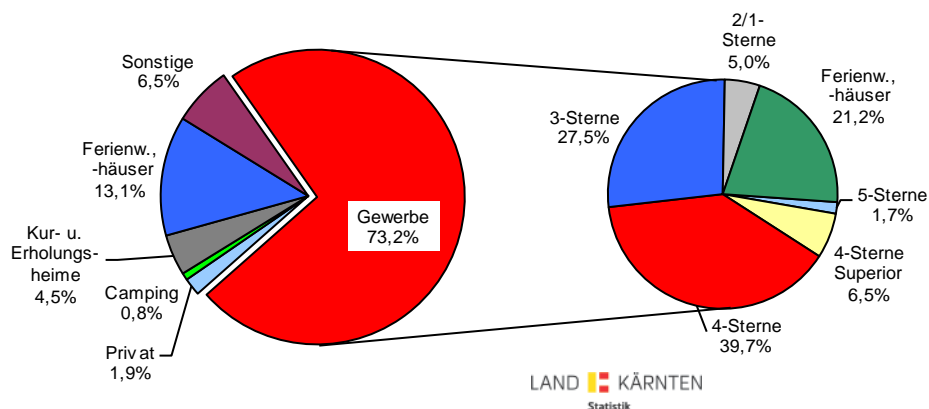
Der Ausländeranteil mit 607.534 Übernachtungen (+2,9%) beträgt 70,2% der Gesamtübernachtungen. Der Anteil der Gäste aus Deutschland (187.670; -5,1%) an den Ausländernübernachtungen beläuft sich auf 30,9%. Davon entfallen nach den deutschen Bundesländern rund 23% auf die Gäste aus Mitteldeutschland (+3,4%), 22% auf jene aus Bayern (+13,8%) und 20% auf jene aus Nordrhein-Westfalen (-9,8%). Rund 14% der Übernachtungen ausländischer Gäste wurden von den Gästen aus Ungarn (+4,7%), rund 9% von jenen aus Kroatien (-5,6%) und 8% von jenen aus den Niederlanden (+5,2%) erzielt.

Die Zahl der Inländernübernachtungen (257.417) mit einem Anteil von 29,8% an den Gesamtübernachtungen, ist gegenüber dem Vorjahresmonat um 5,2% gestiegen. Rund 21% dieser Übernachtungen entfallen auf die Nachfrage der Gäste aus der Steiermark (+8,5%), 20% auf die aus Wien (-7,5%) und 16% auf die aus Niederösterreich (+4,9%). 52.447 Inländernübernachtungen (+13,0%), dies entspricht einem Anteil von 23%, wurden durch die Nachfrage der Gäste aus Kärnten erzielt.

Werden die Herkunftsländer nach dem Übernachtungsaufkommen (nach dem Anteil am Gesamtergebnis) gereiht, liegt der Inlandstourismus vor dem Herkunftsland Deutschland an

erster Stelle. An die dritte Stelle ist das Herkunftsland Ungarn zu platzieren. Die drei erstgereihten Länder machen allein weit mehr als die Hälfte (61,0%) der Gesamtnächtigungen aus.

Übernachtungen nach den Unterkunftsarten – Jänner 2020



Auf Gewerbebetriebe entfielen 635.692 (+1,6%) bzw. 73% aller Übernachtungen,

davon

10.349	(-2,0%)	auf	5-Sterne-
40.533	(-1,7%)	auf	4-Sterne Superior-
248.417	(-3,5%)	auf	4-Sterne-
172.235	(+11,3%)	auf	3-Sterne-
31.482	(+1,9%)	auf	2/1-Sterne-Betriebe
und			
132.676	(+1,4%)	auf	gewerbliche Ferienwohnungen und -häuser.

Die Privatquartiere mit 16.538 Nächtigungen, das sind 1,9% der Gesamtnächtigungen, mussten gegenüber dem Jänner des Vorjahres einen Rückgang von 0,8% verzeichnen, wobei 3.209 Nächtigungen (-10,1%) auf Bauernhöfe entfielen.

Bei den privaten Ferienwohnungen und -häusern wurden 112.312 (+5,6%) Übernachtungen registriert, davon entfielen 16.593 (-5,6%) auf bäuerliche Betriebe. Der Anteil der Nächtigungen dieser Unterkunftsart an den Gesamtnächtigungen beträgt 13,1%.

Die Gesamtzahl der Nächtigungen auf Bauernhöfen (Privatquartiere, Ferienwohnungen und -häuser) beträgt 19.802 (-6,4%), der Anteil an den Gesamtnächtigungen 2,3%.

Ein Nächtigungszuwachs von 53,4% mit 6.667 Übernachtungen wurde auf Campingplätzen registriert. Diese Kategorie leistete einen Beitrag zum Gesamtergebnis im Ausmaß von 0,8%. Die Kur- und Erholungsheime für Erwachsene hatten gegenüber dem Jänner 2019

einen Zuwachs von 19,5% zu verzeichnen. Der Anteil mit 38.381 Nächtigungen beträgt 4,5%. Die Jugendherbergen (18.288; +19,4%), die Kinder- und Jugenderholungsheime (11.477; +18,0%), die bewirtschafteten Schutzhütten (852; +59,3%) und die sonstigen Unterkünfte (24.744; +0,6%) erzielten in Summe „Sonstige“ 6,5% des Jännernächtigungsergebnisses.

* * * * *

Für die bisherige **Wintersaison** (November 2019 bis Jänner 2020) konnten 1.705.817 Nächtigungen, dies entspricht einem Zuwachs von 4,7% gegenüber dem Vergleichszeitraum des Vorjahres, registriert werden. Außerdem konnten in der bisherigen Wintersaison 444.792 Ankünfte verzeichnet werden (+19.445, +4,6%).

S042 - Übernachtungen in allen Fremdenunterkünften

Basiszeitraum: Jänner 2019 (W)
Auswahlzeitraum: Jänner 2020 (W)

	Inland		Ausland		ZUSAMMEN	
	ABSOLUT	% ZV	ABSOLUT	% ZV	ABSOLUT	% ZV
20101 Klagenfurt am Wörthersee	9.409	5,0	7.050	4,9	16.459	5,0
BEZ Klagenfurt (Stadt)	9.409	5,0	7.050	4,9	16.459	5,0
20201 Villach	23.788	60,9	24.857	5,3	48.645	26,7
BEZ Villach (Stadt)	23.788	60,9	24.857	5,3	48.645	26,7
20302 Dellach	1.385	9,5	1.592	-9,9	2.977	-1,8
20320 Gitschtal	5.035	-12,3	12.144	13,7	17.179	4,6
20305 Hermagor-Pressegger See	31.915	-6,2	123.531	6,8	155.446	3,9
20306 Kirchbach	679	2,3	5.559	13,0	6.238	11,7
20307 Kötschach-Mauthen	811	-44,1	5.300	-7,2	6.111	-14,7
20321 Lesachtal	3.848	63,5	3.405	-3,3	7.253	23,5
20316 St. Stefan im Gailtal	697	-18,2	2.362	-2,8	3.059	-6,8
BEZ Hermagor	44.370	-4,3	153.893	6,4	198.263	3,8
20402 Ebenthal in Kärnten	152	-30,9	261	307,8	413	45,4
20403 Feistritz im Rosental	32	-57,9	39	-69,5	71	-65,2
20405 Ferlach	176	-39,7	150	-66,1	326	-55,6
20409 Grafenstein	11	-8,3	6	0,0	17	41,7
20412 Keutschach am See	119	-62,1	556	51,1	675	-1,0
20415 Krumpendorf am Wörther See	630	58,7	348	-29,0	978	10,3
20414 Köttmannsdorf	2	100,0	31	19,2	33	22,2
20416 Ludmannsdorf	15	-48,3	119	21,4	134	5,5
20442 Magdalensberg	115	0,9	104	89,1	219	29,6
20417 Maria Rain	31	-11,4	42	-25,0	73	-19,8
20418 Maria Saal	41	355,6	4	0,0	45	400,0
20419 Maria Wörth	236	-0,4	2.071	-1,1	2.307	-1,1
20421 Moosburg	28	-3,4	127	647,1	155	237,0
20424 Pörschach am Wörther See	1.913	8,9	972	-7,6	2.885	2,7
20432 Schiefeling am See	129	-56,6	344	10,3	473	-22,3

S042 - Übernachtungen in allen Fremdenunterkünften

Basiszeitraum: Jänner 2019 (W)
Auswahlzeitraum: Jänner 2020 (W)

	Inland		Ausland		ZUSAMMEN	
	ABSOLUT	% ZV	ABSOLUT	% ZV	ABSOLUT	% ZV
20428 St. Margareten im Rosental	0	-100,0	342	460,7	342	238,6
20435 Techelsberg am Wörther See	414	-13,8	974	37,6	1.388	16,8
20441 Zell	0	-100,0	12	0,0	12	-25,0
BEZ Klagenfurt Land	4.044	-7,1	6.502	8,9	10.546	2,1
20501 Althofen	19.589	2,0	236	68,6	19.825	2,4
20502 Brückl	9	-78,6	10	-66,7	19	-73,6
20503 Deutsch-Griffen	140	-46,6	113	-29,8	253	-40,2
20504 Eberstein	345	1,2	353	8,0	698	4,5
20534 Frauenstein	65	54,8	97	106,4	162	82,0
20505 Friesach	169	-32,7	195	-29,1	364	-30,8
20506 Glödnitz	542	17,3	1.011	46,3	1.553	34,7
20508 Gurk	237	238,6	382	161,6	619	186,6
20509 Guttaring	127	-63,8	220	0,0	347	-39,2
20511 Hüttenberg	251	-27,2	429	89,8	680	19,1
20513 Klein St. Paul	71	-73,6	249	-57,5	320	-62,6
20515 Liebenfels	73	92,1	312	-15,7	385	-5,6
20518 Metnitz	71	2,9	46	-27,0	117	-11,4
20519 Micheldorf	1.590	67,9	14	0,0	1.604	69,4
20520 Mölbling	2	0,0	25	-91,5	27	-90,8
20523 St. Georgen am Längsee	337	-48,6	271	48,9	608	-27,4
20527 St. Veit an der Glan	1.266	-3,7	1.194	14,9	2.460	4,5
20530 Straßburg	7	-53,3	105	-5,4	112	-11,1
20531 Weitensfeld im Gurktal	18	0,0	2	0,0	20	0,0
BEZ Sankt Veit an der Glan	24.909	0,9	5.264	7,2	30.173	1,9
20601 Bad Kleinkirchheim	28.831	4,4	84.893	2,0	113.724	2,6
20602 Baldramsdorf	3	-92,3	92	29,6	95	-13,6
20603 Berg im Drautal	878	17,9	4.164	-5,5	5.042	-2,1

S042 - Übernachtungen in allen Fremdenunterkünften

Basiszeitraum: Jänner 2019 (W)
Auswahlzeitraum: Jänner 2020 (W)

	Inland		Ausland		ZUSAMMEN	
	ABSOLUT	% ZV	ABSOLUT	% ZV	ABSOLUT	% ZV
20604 Dellach im Drautal	82	134,3	252	55,6	334	69,5
20607 Flattach	620	68,5	12.774	23,9	13.394	25,4
20608 Gmünd in Kärnten	309	71,7	1.334	-6,5	1.643	2,3
20609 Greifenburg	126	117,2	1.028	134,2	1.154	132,2
20605 Großkirchheim	490	96,8	3.109	22,7	3.599	29,3
20610 Heiligenblut	8.881	10,8	20.955	-1,0	29.836	2,3
20611 Irschen	34	385,7	223	104,6	257	121,6
20613 Kleblach-Lind	8	0,0	48	-44,2	56	-34,9
20642 Krems in Kärnten	2.272	-4,2	6.121	-30,5	8.393	-24,9
20616 Lendorf	525	-13,2	1.562	25,9	2.087	13,1
20643 Lurnfeld	530	691,0	208	-64,2	738	13,9
20618 Mallnitz	816	20,4	17.350	8,6	18.166	9,1
20619 Malta	270	12,0	994	-41,1	1.264	-34,5
20620 Millstatt	1.094	51,5	5.613	3,9	6.707	9,6
20622 Mörttschach	599	9,1	1.191	71,9	1.790	44,1
20624 Mühldorf	95	2.275,0	281	238,6	376	332,2
20625 Oberdrauburg	110	-59,0	392	-17,3	502	-32,3
20627 Obervellach	639	27,3	7.117	77,0	7.756	71,5
20630 Radenthein	1.848	-19,7	7.778	6,4	9.626	0,1
20631 Rangersdorf	148	-7,5	2.127	9,2	2.275	8,0
20644 Reißeck	101	42,3	726	-8,4	827	-4,3
20632 Rennweg am Katschberg	11.194	-2,8	47.590	-1,6	58.784	-1,9
20633 Sachsenburg	71	-31,7	167	36,9	238	5,3
20634 Seeboden	1.751	6,1	19.392	3,8	21.143	3,9
20635 Spittal an der Drau	1.106	2,1	2.238	80,0	3.344	43,8
20636 Stall	24	500,0	1.298	57,5	1.322	59,7
20637 Steinfeld	123	136,5	461	64,1	584	75,4
20638 Trebesing	438	-45,5	1.312	-56,3	1.750	-54,0
20639 Weißensee	11.155	14,9	41.984	8,5	53.139	9,8

S042 - Übernachtungen in allen Fremdenunterkünften

Basiszeitraum: Jänner 2019 (W)
Auswahlzeitraum: Jänner 2020 (W)

	Inland		Ausland		ZUSAMMEN	
	ABSOLUT	% ZV	ABSOLUT	% ZV	ABSOLUT	% ZV
20640 Winklern	859	-7,9	430	49,8	1.289	5,7
BEZ Spittal an der Drau	76.030	6,0	295.204	3,8	371.234	4,2
20701 Afritz am See	175	-15,0	535	-25,2	710	-22,9
20702 Arnoldstein	372	43,1	1.122	26,2	1.494	30,0
20703 Arriach	201	6,3	1.277	46,8	1.478	39,6
20705 Bad Bleiberg	9.537	-8,2	903	5,4	10.440	-7,2
20707 Feistritz an der Gail	252	121,1	189	15,2	441	58,6
20708 Feld am See	2.522	-11,7	5.461	-5,3	7.983	-7,4
20710 Ferndorf	84	58,5	470	54,6	554	55,2
20711 Finkenstein am Faaker See	4.430	138,4	9.469	-20,1	13.899	1,4
20712 Fresach	4	-63,6	283	-27,8	287	-28,8
20713 Hohenthurn	48	17,1	966	1,4	1.014	2,0
20719 Nötsch im Gailtal	482	197,5	667	-18,6	1.149	17,1
20720 Paternion	253	48,0	364	-15,7	617	2,3
20721 Rosegg	0	-100,0	98	-72,9	98	-75,4
20722 St. Jakob im Rosental	798	41,0	409	-7,5	1.207	19,7
20723 Stockenboi	34	6,2	279	-14,9	313	-13,1
20724 Treffen am Ossiacher See	4.392	-2,4	20.333	-14,5	24.725	-12,5
20725 Velden am Wörther See	3.894	28,3	3.875	22,4	7.769	25,3
20726 Weißenstein	0	-100,0	41	355,6	41	10,8
20727 Wernberg	274	-11,0	184	-11,5	458	-11,2
BEZ Villach Land	27.752	11,8	46.925	-10,3	74.677	-3,1
20801 Bleiburg	472	-67,4	719	66,8	1.191	-36,5
20802 Diex	32	-11,1	229	18,0	261	13,5
20803 Eberndorf	69	68,3	95	111,1	164	90,7
20804 Eisenkappel-Vellach	6.372	38,6	357	107,6	6.729	41,1
20805 Feistritz ob Bleiburg	291	-62,0	468	31,1	759	-32,4

S042 - Übernachtungen in allen Fremdenunterkünften

Basiszeitraum: Jänner 2019 (W)
Auswahlzeitraum: Jänner 2020 (W)

	Inland		Ausland		ZUSAMMEN	
	ABSOLUT	% ZV	ABSOLUT	% ZV	ABSOLUT	% ZV
20806 Gallizien	0	0	34	-78,9	34	-78,9
20808 Griffen	75	-54,3	68	-69,4	143	-63,0
20815 Sittersdorf	7	0,0	25	108,3	32	166,7
20813 St. Kanzian am Klopeiner See	465	13,1	604	73,1	1.069	40,7
20817 Völkermarkt	408	-13,7	557	-16,1	965	-15,1
BEZ Völkermarkt	8.191	3,3	3.156	21,1	11.347	7,7
20901 Bad St. Leonhard im Lavanttal	5.691	-4,0	4.488	22,2	10.179	6,0
20905 Frantschach-St. Gertraud	840	-32,3	6.592	28,0	7.432	16,3
20909 Lavamünd	26	-50,0	59	-26,2	85	-35,6
20911 Preitenegg	141	25,9	286	-16,1	427	-5,7
20912 Reichenfels	186	36,8	351	-17,2	537	-4,1
20913 St. Andrä	1.417	-13,5	334	-10,5	1.751	-12,9
20914 St. Georgen im Lavanttal	390	27,9	165	385,3	555	63,7
20918 St. Paul im Lavanttal	171	-34,7	64	-63,2	235	-46,1
20923 Wolfsberg	4.457	-26,0	6.373	-9,2	10.830	-16,9
BEZ Wolfsberg	13.319	-15,1	18.712	8,3	32.031	-2,8
21001 Albeck	3.149	1,8	2.027	2,2	5.176	2,0
21002 Feldkirchen in Kärnten	693	-0,1	718	33,2	1.411	14,4
21003 Glanegg	8	-60,0	116	-47,7	124	-48,8
21004 Gnesau	187	163,4	859	0,4	1.046	12,8
21005 Himmelberg	26	-18,8	137	-22,2	163	-21,6
21006 Ossiach	1.288	26,9	9.158	-30,3	10.446	-26,2
21007 Reichenau	10.125	-3,0	20.166	5,3	30.291	2,4
21008 St. Urban	323	-46,4	990	-25,3	1.313	-31,9
21009 Steindorf am Ossiacher See	9.806	4,9	11.717	8,9	21.523	7,1
21010 Steuerberg	0	-100,0	83	48,2	83	16,9
BEZ Feldkirchen	25.605	1,1	45.971	-4,6	71.576	-2,7

S042 - Übernachtungen in allen Fremdenunterkünften

Basiszeitraum: Jänner 2019 (W)
Auswahlzeitraum: Jänner 2020 (W)

	Inland		Ausland		ZUSAMMEN	
	ABSOLUT	% ZV	ABSOLUT	% ZV	ABSOLUT	% ZV
KÄRNTEN	257.417	5,2	607.534	2,9	864.951	3,6

S040 - Ankünfte und Übernachtungen nach Herkunftsland

Basiszeitraum: Jänner 2019 (W)
Auswahlzeitraum: Jänner 2020 (W)

2 Kärnten

Wohnbevölkerung: 560.939

			Gewerbebetriebe			Privatquartiere			Restl. Quartiere			FeWo/Haus			GESAMT		
			ANK.	ÜBERN.	+-%ZV	ANK.	ÜBERN.	+-%ZV	ANK.	ÜBERN.	+-%ZV	ANK.	ÜBERN.	+-%ZV	ANK.	ÜBERN.	+-%ZV
Inland	Österreich	Burgenland	2.191	7.501	10,9	52	289	105,0	157	1.185	6,3	92	391	-15,4	2.492	9.366	10,4
		Kärnten	13.202	35.629	6,5	196	580	-15,8	2.371	20.786	27,6	409	2.102	13,5	16.178	59.097	13,0
		Niederösterreich	9.025	30.926	-0,4	190	713	-4,7	705	6.323	51,8	409	2.300	-5,0	10.329	40.262	4,9
		Oberösterreich	5.501	16.990	13,0	141	454	-3,8	487	3.855	5,8	203	980	16,3	6.332	22.279	11,5
		Salzburg	2.602	6.761	0,1	34	96	-44,5	187	1.782	5,1	20	96	-54,9	2.843	8.735	-1,1
		Steiermark	15.033	42.856	15,0	262	772	-15,2	1.215	8.475	-13,4	579	2.724	6,8	17.089	54.827	8,5
		Tirol	2.342	6.020	3,0	71	213	43,9	313	2.362	4,0	48	336	92,0	2.774	8.931	5,9
		Vorarlberg	816	2.664	34,0	5	6	-60,0	31	377	-46,1	13	80	5,3	865	3.127	12,5
		Wien	9.354	38.616	-13,2	210	810	-13,2	1.104	7.698	42,3	621	3.669	-10,0	11.289	50.793	-7,5
		Österreich	60.066	187.963	2,9	1.161	3.933	-7,0	6.570	52.843	17,2	2.394	12.678	0,1	70.191	257.417	5,2
	Inland		60.066	187.963	2,9	1.161	3.933	-7,0	6.570	52.843	17,2	2.394	12.678	0,1	70.191	257.417	5,2
Ausland	Deutschland	Baden Württemberg	1.796	10.576	-12,2	52	319	9,6	92	627	-61,6	213	2.533	-21,3	2.153	14.055	-18,3
		Bayern	7.071	32.896	13,6	165	885	2,9	453	2.487	77,1	657	5.265	-0,2	8.346	41.533	13,8
		Berlin	529	3.693	-55,6	16	150	80,7	327	2.292	448,3	100	1.141	-4,8	972	7.276	-27,3
		Mitteldeutschland ¹⁾	4.745	33.061	-0,1	81	585	25,0	675	4.273	100,8	578	5.299	-13,4	6.079	43.218	3,4
		Norddeutschland ²⁾	2.272	18.039	-19,9	33	394	-25,5	614	4.043	7,8	213	2.884	-9,5	3.132	25.360	-15,4
		Nordrhein-Westfalen	2.957	27.595	-7,0	72	750	-29,1	284	2.409	-25,3	327	5.988	-11,9	3.640	36.742	-9,8
		Ostdeutschland ³⁾	2.423	15.197	-11,9	26	282	-41,9	114	997	19,5	271	3.010	0,3	2.834	19.486	-9,7
		Deutschland	21.793	141.057	-7,1	445	3.365	-10,8	2.559	17.128	27,9	2.359	26.120	-9,3	27.156	187.670	-5,1
	Restliches Ausland	Arabische Länder Asiens ⁴⁾	11	27	-74,3	0	0	-100,0	0	0	-100,0	0	0	-100,0	11	27	-79,7
		Australien	76	265	-43,3	3	4	-66,7	2	27	12,5	5	89	242,3	86	385	-27,2
		Belgien	394	2.239	-31,0	13	51	13,3	90	849	31,0	21	187	-21,1	518	3.326	-20,4
		Brasilien	10	38	-41,5	1	3	-81,2	6	16	0,0	0	0	0	17	57	-29,6
		Bulgarien	214	1.287	31,1	17	75	-72,4	15	39	143,8	42	306	23,4	288	1.707	12,5
		China ⁵⁾	1.425	1.732	17,6	2	3	-78,6	0	3	-76,9	3	3	-82,4	1.430	1.741	14,8
		Dänemark	174	853	-39,6	0	23	-11,5	873	3.370	14,2	39	61	-56,7	1.086	4.307	-4,9
		ehem. Jugoslawien ⁷⁾	1.571	8.038	-6,1	55	333	6,4	35	77	30,5	314	1.810	-6,4	1.975	10.258	-5,6
		Estland	43	179	-24,2	2	6	0,0	0	0	0	32	212	0,0	77	397	68,2
		Finnland	39	218	-0,5	3	11	-57,7	0	0	0	0	0	-100,0	42	229	-9,8
		Frankreich	226	729	-26,1	5	30	87,5	10	48	-9,4	22	94	0,0	263	901	-21,6
		Griechenland	68	228	10,7	0	0	-100,0	0	4	-73,3	7	42	1.300,0	75	274	19,7
		Indien	20	70	-1,4	0	0	0	0	1	-88,9	0	0	-100,0	20	71	-14,5
		Irland (Republik)	43	319	56,4	0	0	-100,0	2	14	55,6	23	105	162,5	68	438	59,3
		Island	0	2	-89,5	0	0	0	0	0	0	1	1	0,0	1	3	-84,2
		Israel	64	257	46,9	7	10	400,0	5	27	237,5	1	1	-97,1	77	295	34,1
		Italien	8.666	22.693	-6,2	233	592	-23,5	713	2.400	7,5	646	2.913	-9,0	10.258	28.598	-5,9
		Japan	33	78	41,8	1	3	0,0	0	0	0	0	0	0	34	81	47,3
		Kanada	32	112	-34,5	6	52	188,9	1	1	-93,3	6	17	-43,3	45	182	-22,2
		Kroatien	9.886	40.975	-7,5	229	882	-19,6	354	1.803	83,6	2.200	10.210	-4,1	12.669	53.870	-5,6
		Lettland	45	420	265,2	0	0	-100,0	5	7	0,0	8	85	750,0	58	512	300,0
		Litauen	143	829	-34,1	2	2	-50,0	0	0	0	55	396	-7,3	200	1.227	-27,4
		Luxemburg	64	509	28,9	1	1	0,0	1	20	0,0	0	2	-94,3	66	532	23,7
		Malta	23	47	-25,4	1	1	0,0	0	0	0	8	31	10,7	32	79	-13,2
Neuseeland	15	95	280,0	0	0	0	4	4	0,0	0	5	0,0	19	104	316,0		

S040 - Ankünfte und Übernachtungen nach Herkunftsland

Basiszeitraum: Jänner 2019 (W)
Auswahlzeitraum: Jänner 2020 (W)

2 Kärnten

Wohnbevölkerung: 560.939

		Gewerbebetriebe			Privatquartiere			Restl. Quartiere			FeWo/Haus			GESAMT			
		ANK.	ÜBERN.	+-%ZV	ANK.	ÜBERN.	+-%ZV	ANK.	ÜBERN.	+-%ZV	ANK.	ÜBERN.	+-%ZV	ANK.	ÜBERN.	+-%ZV	
Ausland	Restliches Ausland	Niederlande	8.007	39.897	6,3	340	1.823	12,6	466	1.680	-15,2	846	5.813	3,4	9.659	49.213	5,2
		Norwegen	46	131	114,8	0	7	0,0	2	12	1.100,0	2	14	0,0	50	164	164,5
		Polen	5.578	32.351	7,9	121	874	17,8	561	3.653	143,5	1.568	10.302	38,0	7.828	47.180	18,9
		Portugal	32	126	37,0	0	0	-100,0	1	5	25,0	2	4	-99,3	35	135	-79,8
		Rumänien	1.756	10.283	59,1	65	470	-18,0	56	542	36,5	386	3.000	8,4	2.263	14.295	40,1
		Russland	890	5.201	13,9	17	155	134,8	36	218	48,3	187	1.513	-4,8	1.130	7.087	11,3
		Saudi-Arabien	16	91	295,7	0	0	0	2	12	0,0	0	0	0	18	103	347,8
		Schweden	82	346	14,2	0	6	0,0	3	5	-66,7	13	118	122,6	98	475	28,0
		Schweiz und Liechtenstein	652	2.525	4,6	15	33	-2,9	23	117	6,4	31	278	43,3	721	2.953	7,3
		Slowakei	3.059	11.575	-1,0	62	384	11,6	46	191	193,8	706	3.598	46,5	3.873	15.748	8,2
		Slowenien	5.772	21.907	28,2	141	360	-24,4	356	809	83,0	1.240	5.771	4,7	7.509	28.847	22,7
		Spanien	111	316	-25,1	2	37	825,0	3	7	-50,0	8	58	-36,3	124	418	-21,3
		Südafrika	11	119	7,2	0	4	0,0	0	0	0	0	9	-57,1	11	132	0,0
		Südkorea	28	53	194,4	3	3	0,0	6	14	-46,2	0	0	0	37	70	59,1
		Südostasien ⁸⁾	51	194	-63,7	1	1	-83,3	4	15	0,0	0	6	0,0	56	216	-60,1
		Taiwan	14	31	-79,3	0	0	0	1	6	0,0	0	0	0	15	37	-75,3
		Tschechische Republik	7.742	31.580	25,5	118	443	0,7	294	1.102	29,0	2.173	9.788	14,0	10.327	42.913	22,5
		Türkei	94	430	129,9	0	0	0	12	122	84,8	0	29	0,0	106	581	129,6
		übrige GUS ⁶⁾	58	265	3,1	3	36	0,0	1	6	-88,5	9	38	18,8	71	345	1,2
		Übriges Afrika	144	862	16,3	2	8	0,0	2	20	185,7	7	52	160,0	155	942	22,7
		Übriges Asien	13	64	52,4	3	15	-53,1	0	0	0	0	5	-44,4	16	84	1,2
		Übriges Ausland	1.014	3.776	26,3	48	135	37,8	32	164	35,5	18	82	-80,7	1.112	4.157	14,4
		Ukraine	462	2.540	-21,2	1	3	-96,1	23	105	78,0	155	1.235	71,3	641	3.883	-4,8
		Ungarn	12.013	53.217	2,1	458	2.302	83,9	2.864	12.461	-14,6	2.755	14.400	34,0	18.090	82.380	4,7
		USA	377	1.395	11,2	10	26	23,8	11	43	-56,6	20	139	16,8	418	1.603	7,4
		Vereinigte Arabische Emirate	35	102	-1,0	0	0	0	3	23	228,6	0	0	-100,0	38	125	1,6
		Vereinigtes Königreich	711	4.754	10,5	15	33	-84,5	58	391	-30,6	63	683	18,6	847	5.861	3,6
		Zentral- und Südamerika	106	201	8,6	0	0	-100,0	3	5	-70,6	2	9	-93,0	111	215	-35,2
		Zypern	13	101	248,3	0	0	0	0	0	-100,0	0	0	-100,0	13	101	119,6
			Restliches Ausland	72.172	306.672	5,4	2.006	9.240	6,6	6.985	30.438	8,0	13.624	73.514	13,3	94.787	419.864
	Ausland	93.965	447.729	1,1	2.451	12.605	1,3	9.544	47.566	14,4	15.983	99.634	6,3	121.943	607.534	2,9	
	In-/Ausland	154.031	635.692	1,6	3.612	16.538	-0,8	16.114	100.409	15,9	18.377	112.312	5,6	192.134	864.951	3,6	

1) Hessen, Rheinland-Pfalz, Saarland. - 2) Niedersachsen, Hamburg, Bremen, Schleswig-Holstein. - 3) Sachsen, Sachsen-Anhalt, Thüringen, Brandenburg, Mecklenburg-Vorpommern. - 4) Jemen, Bahrain, Irak, Jordanien, Katar, Kuwait, Libanon, Oman, Saudi-Arabien, Syrien, Vereinigte Arabische Emirate. - 5) inkl. Hong Kong, Macao. - 6) Belarus, Moldawien, Armenien, Aserbaidschan, Georgien, Kasachstan, Kirgisistan, Tadschikistan, Turkmenistan, Usbekistan. - 7) Ohne Kroatien und Slowenien, inkl. Bosnien-Herzegowina, Mazedonien, Serbien und Montenegro. - 8) Indonesien, Malaysia, Singapur, Nordkorea, Thailand, Brunei, Kambodscha, Laos, Philippinen, Vietnam.

S040 - Ankünfte und Übernachtungen nach Herkunftsland

Basiszeitraum: Jänner 2019 (W)
Auswahlzeitraum: Jänner 2020 (W)

2 Kärnten

Wohnbevölkerung: 560.939

		Inland			Ausland			Insgesamt		
		ANK.	ÜBERN.	+-%ZV	ANK.	ÜBERN.	+-%ZV	ANK.	ÜBERN.	+-%ZV
Gewerbebetriebe	4-Stern-Superior	5.728	16.846	4,9	4.337	23.687	-5,9	10.065	40.533	-1,7
	Gewerbl. Beherb.betriebe 2 bzw. 1*	3.068	8.809	-1,8	5.158	22.673	3,4	8.226	31.482	1,9
	Gewerbl. Beherb.betriebe 3*	15.812	41.822	5,3	30.286	130.413	13,4	46.098	172.235	11,3
	Gewerbl. Beherb.betriebe 4*	30.187	98.340	1,7	34.113	150.077	-6,5	64.300	248.417	-3,5
	Gewerbl. Beherb.betriebe 5*	1.635	5.180	11,4	1.217	5.169	-12,5	2.852	10.349	-2,0
	Gewerbl.Ferienwohnung bzw. -haus	3.636	16.966	2,7	18.854	115.710	1,2	22.490	132.676	1,4
	<i>Gewerbebetriebe</i>	60.066	187.963	2,9	93.965	447.729	1,1	154.031	635.692	1,6
Privatquartiere	Privatquartiere auf Bauernhof	201	810	-4,4	307	2.399	-11,9	508	3.209	-10,1
	Privatquartiere nicht auf Bauernhof	960	3.123	-7,7	2.144	10.206	5,0	3.104	13.329	1,7
	<i>Privatquartiere</i>	1.161	3.933	-7,0	2.451	12.605	1,3	3.612	16.538	-0,8
Restl. Quartiere	Bewirtschaftete Schutzhütten	147	518	27,9	104	334	156,9	251	852	59,3
	Campingplatz	236	982	47,2	1.002	5.685	54,5	1.238	6.667	53,4
	Jugendherbergen u. -gästehäuser	1.988	6.349	15,4	2.481	11.939	21,6	4.469	18.288	19,4
	Kinder- u. Jugenderholungsheime	718	3.109	-6,4	1.628	8.368	30,6	2.346	11.477	18,0
	Kurheim der Sozialversicherungsträger	1.394	22.154	-0,1	28	253	148,0	1.422	22.407	0,6
	Private u. öffentl. Kurheime	979	14.623	72,9	179	1.351	-2,8	1.158	15.974	62,2
	Sonstige Fremdenunterkunft	1.108	5.108	12,4	4.122	19.636	-2,1	5.230	24.744	0,6
	<i>Restl. Quartiere</i>	6.570	52.843	17,2	9.544	47.566	14,4	16.114	100.409	15,9
FeWo/Haus	Ferienwohnung (priv.) auf Bauernhof	424	2.119	-2,9	2.205	14.474	-6,0	2.629	16.593	-5,6
	Ferienwohnung (priv.) n. auf Bauernhof	1.970	10.559	0,7	13.778	85.160	8,8	15.748	95.719	7,8
	<i>FeWo/Haus</i>	2.394	12.678	0,1	15.983	99.634	6,3	18.377	112.312	5,6
KÄRNTEN		70.191	257.417	5,2	121.943	607.534	2,9	192.134	864.951	3,6

S042 - Übernachtungen in allen Fremdenunterkünften

Basiszeitraum:

Wintersaison
2018/2019

Auswahlzeitraum:

Wintersaison
2019/2020

	Inland		Ausland		ZUSAMMEN	
	ABSOLUT	% ZV	ABSOLUT	% ZV	ABSOLUT	% ZV
20101 Klagenfurt am Wörthersee	36.886	6,9	26.057	-1,1	62.943	3,4
BEZ Klagenfurt (Stadt)	36.886	6,9	26.057	-1,1	62.943	3,4
20201 Villach	71.395	52,5	61.095	4,3	132.490	25,7
BEZ Villach (Stadt)	71.395	52,5	61.095	4,3	132.490	25,7
20302 Dellach	2.645	-8,6	3.236	1,3	5.881	-3,4
20320 Gitschtal	12.100	-13,3	17.067	14,6	29.167	1,1
20305 Hermagor-Presegger See	53.509	-5,2	197.639	9,4	251.148	5,9
20306 Kirchbach	1.042	-1,3	8.525	8,7	9.567	7,5
20307 Kötschach-Mauthen	1.947	-47,3	11.397	-4,7	13.344	-14,8
20321 Lesachtal	6.391	48,1	7.344	3,2	13.735	20,1
20316 St. Stefan im Gailtal	782	-19,2	3.883	4,0	4.665	-0,8
BEZ Hermagor	78.416	-5,9	249.091	8,6	327.507	4,7
20402 Ebenthal in Kärnten	359	-14,1	420	73,6	779	18,0
20403 Feistritz im Rosental	114	-40,9	147	-78,3	261	-70,0
20405 Ferlach	702	-51,2	1.158	-26,7	1.860	-38,4
20409 Grafenstein	11	-89,4	6	200,0	17	-84,0
20412 Keutschach am See	1.873	12,5	2.050	-27,6	3.923	-12,8
20415 Krumpendorf am Wörther See	4.442	27,3	1.713	-44,0	6.155	-6,0
20414 Köttmamsdorf	142	75,3	269	-28,3	411	-9,9
20416 Ludmannsdorf	65	-30,1	186	-45,1	251	-41,9
20442 Magdalensberg	513	14,5	500	43,7	1.013	27,3
20417 Maria Rain	96	-6,8	93	-75,9	189	-61,3
20418 Maria Saal	72	-41,9	20	-65,5	92	-49,5
20419 Maria Wörth	1.265	49,0	4.384	0,4	5.649	8,3
20421 Moosburg	181	217,5	217	117,0	398	153,5

S042 - Übernachtungen in allen Fremdenunterkünften

Basiszeitraum: Wintersaison 2018/2019

Auswahlzeitraum: Wintersaison 2019/2020

	Inland		Ausland		ZUSAMMEN	
	ABSOLUT	% ZV	ABSOLUT	% ZV	ABSOLUT	% ZV
20424 Pörschach am Wörther See	11.075	-1,6	5.959	1,2	17.034	-0,6
20432 Schiefing am See	490	-35,2	1.126	31,7	1.616	0,3
20428 St. Margareten im Rosental	78	-23,5	410	82,2	488	49,2
20435 Techelsberg am Wörther See	1.630	-2,6	2.523	1,1	4.153	-0,4
20441 Zell	0	-100,0	33	0,0	33	-83,5
BEZ Klagenfurt Land	23.108	0,3	21.214	-11,0	44.322	-5,4
20501 Althofen	59.331	3,0	761	41,2	60.092	3,4
20502 Brückl	121	34,4	26	-68,3	147	-14,5
20503 Deutsch-Griffen	317	4,3	304	-15,8	621	-6,6
20504 Eberstein	1.094	21,7	1.028	26,1	2.122	23,8
20534 Frauenstein	248	44,2	802	208,5	1.050	143,1
20505 Friesach	875	-40,9	555	-42,2	1.430	-41,4
20506 Glödnitz	1.380	32,7	2.070	41,2	3.450	37,7
20508 Gurk	1.594	389,0	1.045	63,3	2.639	173,2
20509 Guttaring	419	-45,5	580	18,9	999	-20,5
20511 Hüttenberg	835	-25,0	1.069	84,3	1.904	12,5
20513 Klein St. Paul	224	-59,5	415	-50,3	639	-54,0
20515 Liebenfels	150	-38,8	608	-41,7	758	-41,1
20518 Metnitz	202	-11,8	158	-51,7	360	-35,3
20519 Micheldorf	4.081	31,2	20	900,0	4.101	31,8
20520 Mölbling	78	420,0	470	-55,5	548	-48,9
20523 St. Georgen am Längsee	2.192	-10,7	773	-29,3	2.965	-16,4
20527 St. Veit an der Glan	4.297	2,8	3.018	-8,5	7.315	-2,2
20530 Straßburg	63	-29,2	412	35,5	475	20,9
20531 Weitensfeld im Gurktal	28	55,6	66	-13,2	94	0,0
BEZ Sankt Veit an der Glan	77.529	3,8	14.180	-0,3	91.709	3,1

S042 - Übernachtungen in allen Fremdenunterkünften

Basiszeitraum:

Wintersaison
2018/2019

Auswahlzeitraum:

Wintersaison
2019/2020

	Inland		Ausland		ZUSAMMEN	
	ABSOLUT	% ZV	ABSOLUT	% ZV	ABSOLUT	% ZV
20601 Bad Kleinkirchheim	49.511	8,1	134.933	6,5	184.444	6,9
20602 Baldramsdorf	21	-78,6	227	7,6	248	-19,7
20603 Berg im Drautal	1.788	16,3	7.702	0,6	9.490	3,2
20604 Dellach im Drautal	198	37,5	463	43,8	661	41,8
20607 Flattach	3.359	-0,9	32.941	-0,6	36.300	-0,6
20608 Gmünd in Kärnten	1.371	132,4	3.718	21,1	5.089	39,1
20609 Greifenburg	450	341,2	1.786	205,8	2.236	225,9
20605 Großkirchheim	711	34,4	6.227	22,7	6.938	23,8
20610 Heiligenblut	13.412	15,7	36.364	2,6	49.776	5,8
20611 Irschen	93	-29,0	702	97,7	795	63,6
20613 Kleblach-Lind	8	0,0	48	-68,8	56	-63,6
20642 Krems in Kärnten	3.823	24,2	10.797	-18,3	14.620	-10,2
20616 Lendorf	921	-23,6	3.736	32,1	4.657	15,4
20643 Lurnfeld	1.386	156,7	424	-62,1	1.810	9,1
20618 Mallnitz	1.385	27,6	26.356	8,9	27.741	9,7
20619 Malta	451	17,4	2.332	-28,3	2.783	-23,4
20620 Millstatt	3.141	41,4	11.025	-1,4	14.166	5,7
20622 Mörttschach	1.094	33,4	2.350	21,6	3.444	25,1
20624 Mühldorf	182	506,7	659	61,1	841	91,6
20625 Oberdrauburg	469	-17,4	1.487	30,0	1.956	14,3
20627 Obervellach	1.842	53,6	11.390	53,2	13.232	53,3
20630 Radenthein	3.680	-16,8	13.383	2,4	17.063	-2,5
20631 Rangersdorf	297	-48,2	3.856	-0,3	4.153	-6,4
20644 Reißeck	622	192,0	2.110	1,6	2.732	19,3
20632 Rennweg am Katschberg	24.184	5,3	81.275	-0,8	105.459	0,5
20633 Sachsenburg	215	-56,0	563	42,2	778	-12,1
20634 Seeboden	4.126	-10,2	29.076	7,2	33.202	4,7

S042 - Übernachtungen in allen Fremdenunterkünften

Basiszeitraum: Wintersaison 2018/2019

Auswahlzeitraum: Wintersaison 2019/2020

	Inland		Ausland		ZUSAMMEN	
	ABSOLUT	% ZV	ABSOLUT	% ZV	ABSOLUT	% ZV
20635 Spittal an der Drau	4.176	7,6	5.060	40,4	9.236	23,4
20636 Stall	53	55,9	2.082	33,8	2.135	34,3
20637 Steinfeld	397	58,2	1.085	50,5	1.482	52,5
20638 Trebesing	632	-50,2	2.291	-58,6	2.923	-57,1
20639 Weißensee	18.435	13,3	53.754	6,1	72.189	7,9
20640 Winklern	1.665	1,8	740	36,0	2.405	10,3
BEZ Spittal an der Drau	144.098	9,5	490.942	4,4	635.040	5,5
20701 Afritz am See	561	24,4	1.325	-1,5	1.886	5,0
20702 Arnoldstein	1.412	82,4	2.766	9,4	4.178	26,5
20703 Arriach	568	-7,0	2.818	2,0	3.386	0,4
20705 Bad Bleiberg	28.022	-4,8	2.835	15,2	30.857	-3,2
20707 Feistritz an der Gail	385	33,2	482	-3,4	867	10,0
20708 Feld am See	3.649	-12,3	9.548	4,6	13.197	-0,7
20710 Ferndorf	160	40,4	954	34,7	1.114	35,5
20711 Finkenstein am Faaker See	7.610	57,8	17.884	-7,9	25.494	5,2
20712 Fresach	34	-39,3	714	0,3	748	-2,6
20713 Hohenthurn	127	-5,9	2.895	4,9	3.022	4,4
20719 Nötsch im Gailtal	826	53,2	1.314	4,0	2.140	18,8
20720 Paternion	759	29,3	774	37,5	1.533	33,3
20721 Rosegg	10	-87,2	471	-68,1	481	-69,0
20722 St. Jakob im Rosental	1.121	30,5	828	4,9	1.949	18,3
20723 Stockenboi	123	11,8	675	-24,7	798	-20,8
20724 Treffen am Ossiacher See	8.980	3,4	32.150	-8,5	41.130	-6,2
20725 Velden am Wörther See	18.085	5,3	12.836	4,2	30.921	4,9
20726 Weißenstein	9	-82,7	312	72,4	321	37,8
20727 Wernberg	2.170	6,8	573	-14,3	2.743	1,6

S042 - Übernachtungen in allen Fremdenunterkünften

Basiszeitraum: Wintersaison 2018/2019

Auswahlzeitraum: Wintersaison 2019/2020

	Inland		Ausland		ZUSAMMEN	
	ABSOLUT	% ZV	ABSOLUT	% ZV	ABSOLUT	% ZV
BEZ Villach Land	74.611	5,2	92.154	-3,6	166.765	0,1
20801 Bleiburg	1.590	-60,5	2.191	65,2	3.781	-29,3
20802 Diex	65	-60,4	632	-7,2	697	-17,5
20803 Eberndorf	407	-4,9	320	39,1	727	10,5
20804 Eisenkappel-Vellach	18.365	19,7	1.136	120,6	19.501	23,0
20805 Feistritz ob Bleiburg	1.030	-43,2	1.056	34,2	2.086	-19,8
20806 Gallizien	0	0	165	-68,5	165	-68,5
20807 Globasnitz	10	0,0	25	0,0	35	0,0
20808 Griffen	420	-25,0	473	-39,2	893	-33,3
20815 Sittersdorf	7	0,0	33	-21,4	40	-4,8
20813 St. Kanzian am Klopeiner See	1.759	-16,6	3.087	89,7	4.846	29,7
20817 Völkermarkt	2.021	-17,3	2.054	4,3	4.075	-7,7
20812 Ruden	1	-87,5	0	0	1	-87,5
BEZ Völkermarkt	25.675	-4,5	11.172	31,8	36.847	4,2
20901 Bad St. Leonhard im Lavanttal	14.595	-13,9	7.237	13,7	21.832	-6,3
20905 Frantschach-St. Gertraud	1.935	-33,8	9.955	29,5	11.890	12,1
20909 Lavamünd	156	-9,3	181	-13,8	337	-11,8
20911 Preitenegg	311	20,1	751	17,9	1.062	18,5
20912 Reichenfels	451	66,4	846	19,2	1.297	32,2
20913 St. Andrä	4.157	-10,4	928	-29,9	5.085	-14,8
20914 St. Georgen im Lavanttal	1.318	22,6	491	74,7	1.809	33,4
20918 St. Paul im Lavanttal	690	4,7	514	-5,0	1.204	0,3
20923 Wolfsberg	12.628	-24,6	14.401	0,6	27.029	-13,0
BEZ Wolfsberg	36.241	-17,1	35.304	10,1	71.545	-5,6
21001 Albeck	4.740	4,4	3.937	24,0	8.677	12,5

S042 - Übernachtungen in allen Fremdenunterkünften

Basiszeitraum: Wintersaison 2018/2019

Auswahlzeitraum: Wintersaison 2019/2020

	Inland		Ausland		ZUSAMMEN	
	ABSOLUT	% ZV	ABSOLUT	% ZV	ABSOLUT	% ZV
21002 Feldkirchen in Kärnten	2.030	-6,5	2.432	48,6	4.462	17,1
21003 Glanegg	19	-95,1	215	-72,5	234	-79,9
21004 Gnesau	310	28,6	1.704	-5,3	2.014	-1,3
21005 Himmelberg	98	104,2	461	40,1	559	48,3
21006 Ossiach	2.741	2,2	13.204	-19,1	15.945	-16,1
21007 Reichenau	23.670	5,8	33.874	1,9	57.544	3,4
21008 St. Urban	1.141	3,7	1.870	-23,6	3.011	-15,2
21009 Steindorf am Ossiacher See	21.523	1,8	22.543	14,0	44.066	7,7
21010 Steuerberg	0	-100,0	137	57,5	137	14,2
BEZ Feldkirchen	56.272	2,9	80.377	1,0	136.649	1,7
KÄRNTEN	624.231	5,8	1.081.586	4,1	1.705.817	4,7

S040 - Ankünfte und Übernachtungen nach Herkunftsland

Basiszeitraum: Wintersaison 2018/2019
Auswahlzeitraum: Wintersaison 2019/2020

2 Kärnten

Wohnbevölkerung: 560.939

			Gewerbebetriebe			Privatquartiere			Restl. Quartiere			FeWo/Haus			GESAMT		
			ANK.	ÜBERN.	+-%ZV	ANK.	ÜBERN.	+-%ZV	ANK.	ÜBERN.	+-%ZV	ANK.	ÜBERN.	+-%ZV	ANK.	ÜBERN.	+-%ZV
Inland	Österreich	Burgenland	6.663	18.125	28,9	134	483	101,2	335	2.649	-2,1	199	821	-14,7	7.331	22.078	22,8
		Kärnten	34.328	85.711	3,9	542	2.507	3,1	5.820	58.141	35,1	900	5.797	28,1	41.590	152.156	14,9
		Niederösterreich	24.231	70.165	4,5	498	1.432	-12,5	1.773	15.927	31,5	1.079	5.134	6,4	27.581	92.658	8,1
		Oberösterreich	14.044	38.948	4,1	306	933	-5,7	1.137	9.284	3,1	590	2.449	33,9	16.077	51.614	4,9
		Salzburg	7.455	17.757	-5,3	143	357	-37,0	513	5.562	18,7	96	429	-11,9	8.207	24.105	-1,6
		Steiermark	36.088	93.799	13,3	766	2.538	6,5	2.528	20.283	-11,4	1.215	5.815	3,0	40.597	122.435	7,7
		Tirol	6.619	15.902	1,4	139	426	18,7	604	5.851	-0,4	128	1.255	185,9	7.490	23.434	4,8
		Vorarlberg	2.297	5.808	1,2	23	45	2,3	76	1.007	-52,3	45	356	108,2	2.441	7.216	-10,5
		Wien	29.634	98.338	-11,0	636	2.122	6,5	2.908	20.518	26,9	1.494	7.557	0,3	34.672	128.535	-5,6
		Österreich	161.359	444.553	2,3	3.187	10.843	1,9	15.694	139.222	17,4	5.746	29.613	12,1	185.986	624.231	5,8
	Inland	161.359	444.553	2,3	3.187	10.843	1,9	15.694	139.222	17,4	5.746	29.613	12,1	185.986	624.231	5,8	
Ausland	Deutschland	Baden Württemberg	6.743	28.531	-1,1	174	777	5,9	276	1.415	-45,4	993	6.117	-20,6	8.186	36.840	-7,6
		Bayern	19.427	74.799	5,7	454	1.939	5,4	1.147	4.866	50,9	2.313	12.628	3,0	23.341	94.232	6,9
		Berlin	1.581	8.068	-51,5	38	267	50,8	410	2.712	355,0	364	2.486	5,8	2.393	13.533	-31,6
		Mitteldeutschland ¹⁾	9.919	54.426	2,5	187	1.002	32,4	830	4.982	59,3	1.392	9.598	-7,1	12.328	70.008	4,0
		Norddeutschland ²⁾	6.883	39.734	-8,7	164	1.237	-11,2	782	4.881	17,9	1.072	7.510	5,1	8.901	53.362	-5,0
		Nordrhein-Westfalen	10.716	64.467	0,8	294	1.789	-15,9	650	4.165	-6,1	2.233	16.264	5,4	13.893	86.685	0,8
		Ostdeutschland ³⁾	6.137	30.630	-7,3	147	755	-32,7	337	1.942	25,9	1.035	6.979	3,7	7.656	40.306	-5,0
		Deutschland	61.406	300.655	-3,0	1.458	7.766	-4,7	4.432	24.963	27,0	9.402	61.582	-0,6	76.698	394.966	-1,2
		Restliches Ausland	Arabische Länder Asiens ⁴⁾	65	258	-63,9	1	4	-33,3	2	23	9,5	0	0	-100,0	68	285
	Australien	245	734	-2,1	10	17	-54,1	6	35	-37,5	17	132	28,2	278	918	-3,0	
	Belgien	1.094	5.404	-21,5	26	91	-35,0	286	1.523	98,0	126	716	1,3	1.532	7.734	-9,0	
	Brasilien	46	114	-30,1	4	6	-83,3	6	16	100,0	0	0	-100,0	56	136	-34,6	
	Bulgarien	627	2.973	38,7	27	102	-91,1	35	149	645,0	114	684	-1,4	803	3.908	-2,3	
	China ⁵⁾	5.400	6.165	12,9	5	6	-57,1	4	23	21,1	12	12	-86,2	5.421	6.206	11,2	
	Dänemark	402	1.832	-29,1	23	244	110,3	875	3.376	14,1	88	323	-9,0	1.388	5.775	-4,0	
	ehem. Jugoslawien ⁷⁾	2.853	11.692	4,3	111	636	26,2	54	162	11,0	527	2.769	-4,9	3.545	15.259	3,3	
	Estland	93	246	-37,9	6	44	0,0	0	0	0	41	269	13.350,0	140	559	40,5	
	Finnland	185	710	-6,9	4	12	-53,8	1	9	-67,9	15	95	955,6	205	826	0,0	
	Frankreich	870	2.501	3,7	27	96	146,2	16	56	-61,4	60	303	-1,6	973	2.956	1,8	
	Griechenland	280	820	77,5	0	25	-34,2	7	76	90,0	28	173	-55,8	315	1.094	17,5	
	Indien	122	357	72,5	0	0	0	7	23	-67,6	4	8	-70,4	133	388	27,2	
	Irland (Republik)	153	753	15,5	0	0	-100,0	6	52	-23,5	24	110	1,9	183	915	7,6	
	Island	7	19	0,0	0	0	0	0	0	0	1	1	0,0	8	20	5,3	
	Israel	195	597	84,8	10	25	1.150,0	8	40	90,5	7	23	-75,8	220	685	55,3	
	Italien	29.124	62.080	-9,9	960	1.822	-11,9	2.431	6.063	-14,1	2.153	7.037	-14,0	34.668	77.002	-10,7	
	Japan	139	462	63,3	2	5	0,0	0	0	-100,0	4	6	0,0	145	473	57,1	
	Kanada	116	331	-5,2	20	81	350,0	6	12	-63,6	9	26	-64,9	151	450	-5,1	
Kroatien	14.281	51.937	-2,1	353	1.159	-17,7	594	2.738	135,8	2.848	12.488	-0,6	18.076	68.322	0,2		
Lettland	134	733	275,9	2	2	-66,7	22	58	0,0	33	192	269,2	191	985	289,3		
Litauen	226	1.078	-39,6	23	62	181,8	2	4	0,0	80	583	-16,4	331	1.727	-31,1		
Luxemburg	225	1.072	28,4	1	1	-87,5	1	20	900,0	2	14	-91,6	229	1.107	9,5		
Malta	48	144	5,1	1	1	0,0	1	9	0,0	8	31	-41,5	58	185	-2,6		
Neuseeland	42	182	82,0	0	6	0,0	4	4	0,0	5	25	0,0	51	217	117,0		
Niederlande	11.279	55.431	7,7	437	2.359	10,1	599	2.524	-4,9	1.670	10.350	8,4	13.985	70.664	7,4		
Norwegen	97	286	26,0	0	38	0,0	2	12	-36,8	20	78	333,3	119	414	56,8		

S040 - Ankünfte und Übernachtungen nach Herkunftsland

Basiszeitraum: Wintersaison 2018/2019
Auswahlzeitraum: Wintersaison 2019/2020

2 Kärnten

Wohnbevölkerung: 560.939

		Gewerbebetriebe			Privatquartiere			Restl. Quartiere			FeWo/Haus			GESAMT			
		ANK.	ÜBERN.	+-%ZV	ANK.	ÜBERN.	+-%ZV	ANK.	ÜBERN.	+-%ZV	ANK.	ÜBERN.	+-%ZV	ANK.	ÜBERN.	+-%ZV	
Ausland	Restliches Ausland	Polen	8.351	43.461	10,3	282	2.229	30,7	745	4.484	125,6	2.404	14.760	39,0	11.782	64.934	20,9
		Portugal	78	230	9,5	1	5	25,0	1	5	-97,5	7	19	-98,8	87	259	-87,2
		Rumänien	3.285	16.743	50,0	148	911	-13,7	154	882	14,5	675	4.717	-7,4	4.262	23.253	28,6
		Russland	1.460	6.884	2,4	58	256	137,0	55	350	-2,5	296	1.852	-15,4	1.869	9.342	-0,4
		Saudi-Arabien	31	113	37,8	2	4	0,0	5	59	0,0	2	2	-92,9	40	178	61,8
		Schweden	349	966	51,2	8	44	528,6	8	18	-60,9	21	276	228,6	386	1.304	68,0
		Schweiz und Liechtenstein	2.078	7.459	15,1	52	113	-12,4	73	317	-12,9	125	681	14,6	2.328	8.570	13,3
		Slowakei	5.771	20.542	9,0	183	1.144	48,8	104	378	195,3	1.294	6.407	12,4	7.352	28.471	11,9
		Slowenien	11.767	39.490	30,0	317	964	-17,7	942	1.761	24,8	2.336	9.653	6,0	15.362	51.868	23,3
		Spanien	387	1.007	4,6	17	123	778,6	21	36	-64,4	42	212	-19,1	467	1.378	2,8
		Südafrika	80	362	1,1	2	8	0,0	1	49	0,0	16	73	78,0	99	492	23,3
		Südkorea	46	95	-43,5	6	6	0,0	8	16	-38,5	3	5	0,0	63	122	-37,1
		Südostasien ⁶⁾	334	810	-47,1	3	4	-87,5	8	43	975,0	13	42	10,5	358	899	-44,0
		Taiwan	52	178	-27,9	0	0	0	2	7	0,0	0	0	0	54	185	-25,1
		Tschechische Republik	13.892	54.448	17,9	327	1.095	5,3	763	2.722	81,7	4.107	17.472	14,4	19.089	75.737	18,4
		Türkei	210	657	3,6	0	0	-100,0	30	290	49,5	9	47	487,5	249	994	18,6
		übrige GUS ⁶⁾	128	428	-31,3	8	154	1.183,3	1	6	-88,5	11	94	-45,7	148	682	-20,7
		Übriges Afrika	352	1.422	16,0	2	8	0,0	3	25	47,1	11	68	4,6	368	1.523	16,4
		Übriges Asien	36	92	-56,6	5	17	-46,9	1	3	-85,7	7	81	153,1	49	193	-35,0
		Übriges Ausland	2.378	7.399	36,5	158	667	260,5	68	264	-23,7	54	259	-59,7	2.658	8.589	30,3
		Ukraine	815	3.615	-10,3	16	20	-82,8	57	306	78,9	223	1.488	66,4	1.111	5.429	4,2
		Ungarn	18.681	76.887	6,6	796	4.112	24,1	3.427	15.089	-10,4	3.893	19.956	22,2	26.797	116.044	6,8
		USA	1.182	3.732	13,7	31	88	76,0	19	83	-48,4	71	409	-3,1	1.303	4.312	10,1
		Vereinigte Arabische Emirate	83	228	12,9	0	0	0	6	66	88,6	3	9	-90,1	92	303	-7,6
		Vereinigtes Königreich	1.842	8.753	12,0	45	807	102,3	100	675	-27,4	235	1.491	36,8	2.222	11.726	14,6
		Zentral- und Südamerika	194	416	-30,0	9	14	-22,2	7	30	25,0	5	19	-90,1	215	479	-42,1
		Zypern	26	144	161,8	0	0	0	0	0	-100,0	0	0	-100,0	26	144	53,2
	<i>Restliches Ausland</i>	142.236	505.472	7,1	4.529	19.637	9,4	11.584	44.971	9,7	23.759	116.540	8,1	182.108	686.620	7,5	
	<i>Ausland</i>	203.642	806.127	3,1	5.987	27.403	5,0	16.016	69.934	15,3	33.161	178.122	4,9	258.806	1.081.586	4,1	
	<i>In-/Ausland</i>	365.001	1.250.680	2,8	9.174	38.246	4,1	31.710	209.156	16,7	38.907	207.735	5,9	444.792	1.705.817	4,7	

1) Hessen, Rheinland-Pfalz, Saarland. - 2) Niedersachsen, Hamburg, Bremen, Schleswig-Holstein. - 3) Sachsen, Sachsen-Anhalt, Thüringen, Brandenburg, Mecklenburg-Vorpommern. - 4) Jemen, Bahrain, Irak, Jordanien, Katar, Kuwait, Libanon, Oman, Saudi-Arabien, Syrien, Vereinigte Arabische Emirate. - 5) inkl. Hong Kong, Macao. - 6) Belarus, Moldawien, Armenien, Aserbaidschan, Georgien, Kasachstan, Kirgisistan, Tadschikistan, Turkmenistan, Usbekistan. - 7) Ohne Kroatien und Slowenien, inkl. Bosnien-Herzegowina, Mazedonien, Serbien und Montenegro. - 8) Indonesien, Malaysia, Singapur, Nordkorea, Thailand, Brunei, Kambodscha, Laos, Philippinen, Vietnam.

S040 - Ankünfte und Übernachtungen nach Herkunftsland

Basiszeitraum: Wintersaison 2018/2019

Auswahlzeitraum: Wintersaison 2019/2020

2 Kärnten

Wohnbevölkerung: 560.939

		Inland			Ausland			Insgesamt		
		ANK.	ÜBERN.	+-%ZV	ANK.	ÜBERN.	+-%ZV	ANK.	ÜBERN.	+-%ZV
Gewerbebetriebe	4-Stern-Superior	17.460	44.997	3,9	11.616	49.995	-3,5	29.076	94.992	-0,2
	Gewerbl. Beherb.betriebe 2 bzw. 1*	9.013	24.071	-7,0	10.988	42.413	5,6	20.001	66.484	0,7
	Gewerbl. Beherb.betriebe 3*	41.692	95.195	4,4	64.952	229.861	10,7	106.644	325.056	8,8
	Gewerbl. Beherb.betriebe 4*	79.630	231.535	1,5	76.040	279.450	-3,6	155.670	510.985	-1,3
	Gewerbl. Beherb.betriebe 5*	6.224	17.804	9,6	3.512	11.635	-15,6	9.736	29.439	-2,0
	Gewerbl.Ferienwohnung bzw. -haus	7.340	30.951	3,5	36.534	192.773	7,8	43.874	223.724	7,2
	<i>Gewerbebetriebe</i>	161.359	444.553	2,3	203.642	806.127	3,1	365.001	1.250.680	2,8
Privatquartiere	Privatquartiere auf Bauernhof	500	1.834	-0,9	894	5.160	-16,4	1.394	6.994	-12,8
	Privatquartiere nicht auf Bauernhof	2.687	9.009	2,4	5.093	22.243	11,6	7.780	31.252	8,8
	<i>Privatquartiere</i>	3.187	10.843	1,9	5.987	27.403	5,0	9.174	38.246	4,1
Restl. Quartiere	Bewirtschaftete Schutzhütten	240	756	-13,6	178	512	20,8	418	1.268	-2,4
	Campingplatz	629	2.689	51,3	3.330	13.619	20,4	3.959	16.308	24,6
	Jugendherbergen u. -gästehäuser	4.597	11.700	8,4	4.209	16.160	19,6	8.806	27.860	14,6
	Kinder- u. Jugendherbergungsheime	843	3.695	-14,6	2.048	10.031	56,1	2.891	13.726	27,7
	Kurheim der Sozialversicherungsträger	3.742	66.482	0,2	130	655	28,2	3.872	67.137	0,4
	Private u. öffentl. Kurheime	2.378	41.206	74,7	345	2.854	-9,9	2.723	44.060	64,7
	Sonstige Fremdenunterkunft	3.265	12.694	16,5	5.776	26.103	3,1	9.041	38.797	7,1
	<i>Restl. Quartiere</i>	15.694	139.222	17,4	16.016	69.934	15,3	31.710	209.156	16,7
FeWo/Haus	Ferienwohnung (priv.) auf Bauernhof	913	4.712	-5,7	4.947	28.536	0,3	5.860	33.248	-0,6
	Ferienwohnung (priv.) n. auf Bauernhof	4.833	24.901	16,2	28.214	149.586	5,8	33.047	174.487	7,2
	<i>FeWo/Haus</i>	5.746	29.613	12,1	33.161	178.122	4,9	38.907	207.735	5,9
KÄRNTEN		185.986	624.231	5,8	258.806	1.081.586	4,1	444.792	1.705.817	4,7