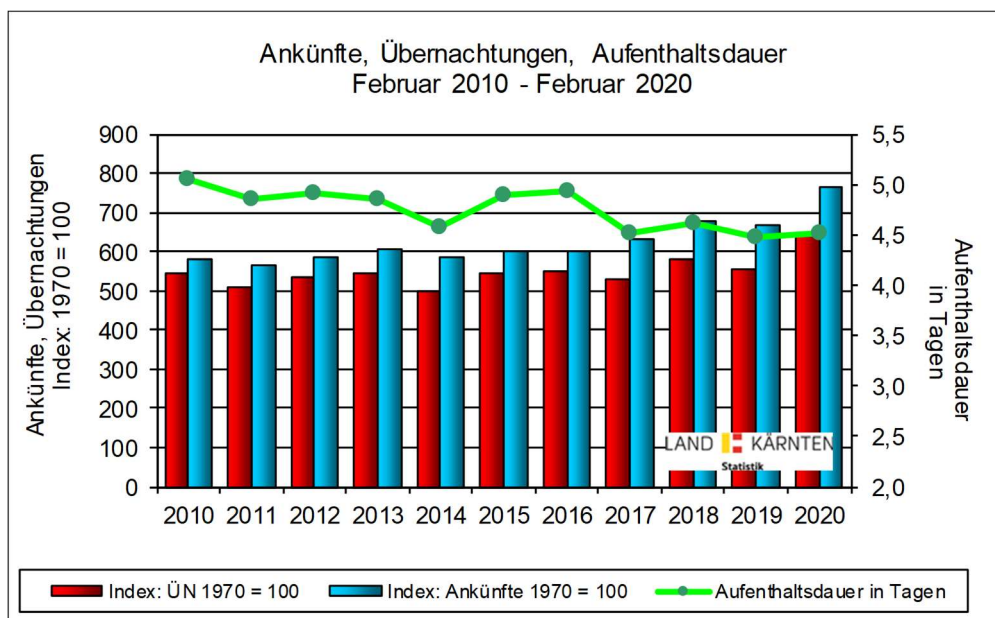


Der Tourismus in Kärnten Februar 2020

Im **Februar 2020** wurden in Kärnten 252.778 Ankünfte und 1.141.302 Übernachtungen gemeldet. Gegenüber dem Februar des Vorjahres errechnet sich bei den Ankünften ein Zuwachs von 14,4% und bei den Übernachtungen ein Zuwachs in der Höhe von 15,3%. Einen Nächtigungszuwachs gab es sowohl beim Inlandstourismus (+2,7%), als auch bei den Gästen aus dem Ausland (+23,4%). Vor allem bei den Herkunftsmärkten Deutschland (+52,5%), Italien (+18,1%), Kroatien (+25,2%), Niederlande (+29,5%), Slowakei (+27,4%), Polen (+3,3%) und der Tschechische Republik (+10,3%) konnten Zuwächse verzeichnet werden. Bei den Herkunftsmärkten Vereinigtes Königreich (-1,4%) und Slowenien (-9,7%) mussten dagegen Rückgänge festgestellt werden.

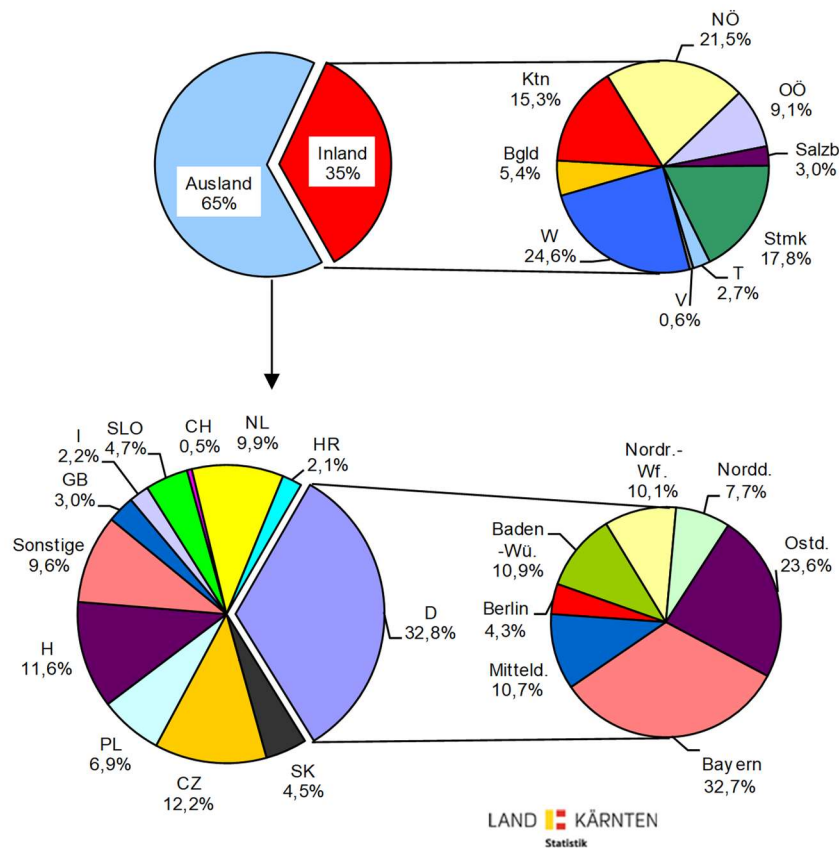


Seit Beginn der statistischen Aufzeichnungen über den Tourismus in Kärnten - wurde für das Jahr 2020 sowohl bei den Ankünften (252.778), als auch bei den Nächtigungen (1.141.302) das **höchste** Februarergebnis erzielt. Bei 252.778 Ankünften beträgt die durchschnittliche Aufenthaltsdauer 4,5 Tage. Die Gäste aus dem Inland blieben durchschnittlich 4,2 Tage, jene aus dem Ausland 4,7 Tage. Im Vergleich zum Februar 2010 verweilten die Gäste noch durchschnittlich 5,1 Tage (191.494 Ankünfte, 968.468 Übernachtungen).

Von den 20 nächtigungsstärksten Gemeinden wurden nur in der Gemeinde Wolfsberg (-12,5%) Nächtigungseinbußen registriert. Die restlichen Gemeinden verzeichneten Zuwächse: Hermagor-Presegger See (+7,0%), Bad Kleinkirchheim (+12,3%), Rennweg am Katschberg (+9,0%), Villach (+30,9%), Heiligenblut (+13,7%), Weißensee (+15,0%), Reichenau (+17,8%), Seeboden (+15,0%), Treffen am Ossiacher See (+15,5%), Steindorf am Ossiacher See (+14,3%), Mallnitz (+20,7%), Flattach (+22,6%), Gitschtal (+5,6%), Althofen

(+7,8%), Finkenstein am Faaker See (+26,7%), Krems in Kärnten (+6,9%), Klagenfurt am Wörthersee (+9,1%), Ossiach (+31,3%) und Millstatt (+57,2%) zu verzeichnen.

Übernachtungen nach den Herkunftsländern – Februar 2020

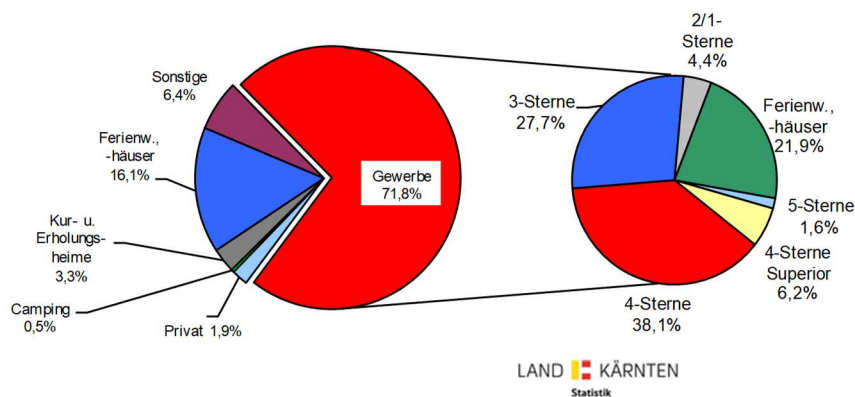


Der Ausländeranteil an den Gesamtnachtungen mit 743.167 Übernachtungen (+23,4%) beträgt 65,1%. Der Anteil der Gäste aus Deutschland (244.089; +52,5%) an den Ausländernachtungen beläuft sich auf 32,8%. Davon entfallen nach den deutschen Bundesländern gereiht rund 33% auf die Gäste aus Bayern (+298,3%), 24% auf jene aus Ostdeutschland (+13,3%) und rund 11% auf jene aus Baden Württemberg (+169,9%) und Mitteldeutschland (+24,0%). Rund 12% der Nachtungen ausländischer Gäste wurde von der Tschechische Republik (+10,3), 11,6% von jenen aus Ungarn (+5,2%), rund 10% von jenen aus den Niederlanden (+29,5) und rund 7% von jenen aus Polen (+3,3%) erzielt.

Die Zahl der Inländernachtungen (398.135) mit einem Anteil von 34,9% an den Gesamtnachtungen, hat sich gegenüber dem Vorjahresmonat um 2,7% erhöht. Rund 25% dieser Nachtungen entfallen auf die Nachfrage der Gäste aus Wien (-6,8%), 22% auf die aus Niederösterreich (+4,0%) und 18% auf die aus der Steiermark (+7,3%). 61.105 Inländernachtungen (+10,4%), dies entspricht einem Anteil von 15%, wurden durch die Nachfrage der Gäste aus Kärnten erzielt.

Werden die Herkunftsländer nach dem Nächtigungsaufkommen (nach dem Anteil am Gesamtergebnis) gereiht, liegt der Inlandstourismus vor dem Herkunftsland Deutschland an erster Stelle. An die dritte Stelle ist das Herkunftsland Tschechische Republik zu platzieren. Die drei erstgereihten Länder machen allein weit mehr als die Hälfte (64,2%) der Gesamtnächtigungen aus.

Übernachtungen nach den Unterkunftsarten – Februar 2020



Auf Gewerbebetriebe entfielen 818.931 (+13,6%) bzw. 72% aller Übernachtungen,

davon

13.158	(+28,6%)	auf	5-Sterne-
50.879	(+13,9%)	auf	4-Sterne Superior-
312.318	(+8,1%)	auf	4-Sterne-
226.895	(+23,0%)	auf	3-Sterne-
36.156	(+0,5%)	auf	2/1-Sterne-Betriebe

und

179.525	(+14,5%)	auf	gewerbliche Ferienwohnungen und -häuser.
---------	----------	-----	--

Die Privatquartiere mit 21.419 Nächtigungen, das sind 1,9% der Gesamtnächtigungen, verzeichneten gegenüber dem Februar des Vorjahres einen Zuwachs von 7,1%, wobei 4.670 Nächtigungen (+14,7%) auf Bauernhöfe entfielen.

Bei den privaten Ferienwohnungen und -häusern wurden 183.910 (+20,0%) Übernachtungen registriert, davon entfielen 29.153 (+25,3%) auf bäuerliche Betriebe. Der Anteil der Nächtigungen dieser Unterkunftsart an den Gesamtnächtigungen beträgt 16,1%.

Die Gesamtzahl der Nächtigungen auf Bauernhöfen (Privatquartiere, Ferienwohnungen und -häuser) beträgt 33.823 (+23,7%), der Anteil an den Gesamtnächtigungen 3,0%.

Ein Nächtigungszuwachs von 67,2% mit 6.025 Übernachtungen wurde auf Campingplätzen registriert. Diese Kategorie leistete einen Beitrag im Ausmaß von 0,5% zum Gesamtergebnis. Die Kur- und Erholungsheime für Erwachsene hatten gegenüber dem Februar 2018 einen Zuwachs von 25,3% zu verzeichnen. Der Anteil mit 37.713 Nächtigungen beträgt 3,3%. Die Jugendherbergen (20.643; +23,3%), die Kinder- und Jungenderholungsheime (14.929; +2,2%), die bewirtschafteten Schutzhütten (1.253; +6,2%) und die sonstigen Unterkünfte (36.479; +24,0%) erzielten in Summe „Sonstige“ 6,4% des Februarnächtigungsergebnisses.

* * * * *

Für die bisherige **Wintersaison** (November 2019 bis Februar 2020) konnten 2.848.484 Nächtigungen, dies entspricht einem Zuwachs von 8,8% gegenüber dem Vergleichszeitraum des Vorjahres, registriert werden. Außerdem konnten in der bisherigen Wintersaison 697.971 Ankünfte verzeichnet werden (+51.661, +8,0%).

S042 - Übernachtungen in allen Fremdenunterkünften

Basiszeitraum: Februar 2019 (W)
Auswahlzeitraum: Februar 2020 (W)

	Inland		Ausland		ZUSAMMEN	
	ABSOLUT	% ZV	ABSOLUT	% ZV	ABSOLUT	% ZV
20101 Klagenfurt am Wörthersee	10.710	11,4	7.060	5,8	17.770	9,1
BEZ Klagenfurt (Stadt)	10.710	11,4	7.060	5,8	17.770	9,1
20201 Villach	24.988	44,0	23.637	19,5	48.625	30,9
BEZ Villach (Stadt)	24.988	44,0	23.637	19,5	48.625	30,9
20302 Dellach	1.149	137,4	2.408	294,1	3.557	224,8
20320 Gitschtal	8.090	-9,0	11.915	18,5	20.005	5,6
20305 Hermagor-Pressegger See	58.802	-10,2	145.369	15,9	204.171	7,0
20306 Kirchbach	1.587	15,3	9.288	28,5	10.875	26,4
20307 Kötschach-Mauthen	1.665	-9,5	11.050	52,2	12.715	39,7
20321 Lesachtal	4.170	15,5	4.431	78,0	8.601	41,0
20316 St. Stefan im Gailtal	315	-42,3	4.327	41,2	4.642	28,6
BEZ Hermagor	75.778	-7,8	188.788	21,0	264.566	11,0
20402 Ebenthal in Kärnten	118	13,5	67	235,0	185	49,2
20403 Feistritz im Rosental	31	-48,3	5	-98,8	36	-92,6
20405 Ferlach	316	35,6	186	-46,7	502	-13,7
20412 Keutschach am See	122	-17,0	274	-23,5	396	-21,6
20415 Krumpendorf am Wörther See	683	1,9	245	-61,1	928	-28,6
20414 Köttmannsdorf	21	31,2	130	441,7	151	277,5
20416 Ludmannsdorf	6	0,0	174	1.640,0	180	1.700,0
20442 Magdalensberg	104	-12,6	151	259,5	255	58,4
20417 Maria Rain	24	-50,0	51	6,2	75	-21,9
20418 Maria Saal	24	-42,9	17	183,3	41	-14,6
20419 Maria Wörth	441	6,8	1.839	13,0	2.280	11,7
20421 Moosburg	24	-7,7	120	1.233,3	144	311,4
20424 Pörschach am Wörther See	2.510	11,1	341	-7,1	2.851	8,5
20432 Schiefeling am See	53	-39,1	198	83,3	251	28,7
20428 St. Margareten im Rosental	0	0	3	0,0	3	0,0

S042 - Übernachtungen in allen Fremdenunterkünften

Basiszeitraum: Februar 2019 (W)
Auswahlzeitraum: Februar 2020 (W)

	Inland		Ausland		ZUSAMMEN	
	ABSOLUT	% ZV	ABSOLUT	% ZV	ABSOLUT	% ZV
20435 Techelsberg am Wörther See	501	-2,5	906	1,9	1.407	0,3
20409 Grafenstein	17	-65,3	0	0	17	-65,3
BEZ Klagenfurt Land	4.995	4,3	4.707	-4,3	9.702	0,0
20501 Althofen	19.364	7,3	226	72,5	19.590	7,8
20502 Brückl	25	-51,9	22	-15,4	47	-39,7
20503 Deutsch-Griffen	234	-13,0	469	74,3	703	30,7
20504 Eberstein	377	8,3	380	39,7	757	22,1
20534 Frauenstein	41	70,8	96	100,0	137	90,3
20505 Friesach	138	-52,9	312	24,3	450	-17,3
20506 Glödnitz	1.703	21,0	1.314	40,5	3.017	28,8
20508 Gurk	298	422,8	142	54,3	440	195,3
20509 Guttaring	405	163,0	141	33,0	546	110,0
20511 Hüttenberg	697	49,3	291	164,5	988	71,2
20513 Klein St. Paul	149	60,2	49	-73,7	198	-29,0
20515 Liebenfels	34	0,0	155	-43,2	189	-30,8
20518 Metnitz	27	-10,0	69	155,6	96	68,4
20520 Mölbling	0	0	0	-100,0	0	-100,0
20523 St. Georgen am Längsee	566	-13,1	411	85,1	977	11,9
20527 St. Veit an der Glan	949	11,0	565	-24,1	1.514	-5,3
20530 Straßburg	8	300,0	39	-53,0	47	-44,7
20531 Weitensfeld im Gurktal	2	-66,7	58	0,0	60	900,0
20519 Micheldorf	1.616	13,4	0	0	1.616	13,4
BEZ Sankt Veit an der Glan	26.633	10,2	4.739	20,2	31.372	11,6
20601 Bad Kleinkirchheim	52.595	-0,6	111.475	19,6	164.070	12,3
20602 Baldramsdorf	32	-28,9	103	30,4	135	8,9
20603 Berg im Drautal	1.536	14,5	4.765	68,9	6.301	51,4
20604 Dellach im Drautal	84	0,0	204	251,7	288	102,8

S042 - Übernachtungen in allen Fremdenunterkünften

Basiszeitraum: Februar 2019 (W)
Auswahlzeitraum: Februar 2020 (W)

	Inland		Ausland		ZUSAMMEN	
	ABSOLUT	% ZV	ABSOLUT	% ZV	ABSOLUT	% ZV
20607 Flattach	1.024	-10,3	22.838	24,6	23.862	22,6
20608 Gmünd in Kärnten	476	30,4	3.442	41,4	3.918	40,0
20609 Greifenburg	385	1.275,0	673	421,7	1.058	573,9
20605 Großkirchheim	1.556	22,3	5.744	60,4	7.300	50,5
20610 Heiligenblut	19.443	-3,5	28.608	29,4	48.051	13,7
20611 Irschen	112	1.144,4	396	312,5	508	383,8
20613 Kleblach-Lind	0	0	0	-100,0	0	-100,0
20642 Krems in Kärnten	6.109	-11,0	12.015	19,0	18.124	6,9
20616 Lendorf	421	-41,4	2.684	26,5	3.105	9,3
20643 Lurnfeld	606	56,2	524	27,5	1.130	41,4
20618 Mallnitz	2.375	-11,8	25.004	25,1	27.379	20,7
20619 Malta	424	0,7	2.052	50,1	2.476	38,5
20620 Millstatt	2.656	10,8	12.469	72,6	15.125	57,2
20622 Mörttschach	529	2,7	2.209	71,6	2.738	51,9
20624 Mühldorf	93	132,5	1.058	69,8	1.151	73,6
20625 Oberdrauburg	188	-49,1	1.030	92,5	1.218	34,7
20627 Obervellach	702	39,6	10.495	63,7	11.197	61,9
20630 Radenthein	3.312	-13,5	11.316	32,6	14.628	18,4
20631 Rangersdorf	263	-31,2	3.560	31,4	3.823	23,6
20644 Reißeck	191	-26,3	1.588	192,4	1.779	121,8
20632 Rennweg am Katschberg	22.222	1,6	47.351	12,9	69.573	9,0
20633 Sachsenburg	52	-72,0	235	39,1	287	-19,2
20634 Seeboden	3.587	-0,6	28.347	17,3	31.934	15,0
20635 Spittal an der Drau	1.442	13,5	3.492	89,4	4.934	58,4
20636 Stall	62	55,0	1.276	-8,0	1.338	-6,2
20637 Steinfeld	150	100,0	398	86,9	548	90,3
20638 Trebesing	1.081	-41,2	2.766	5,5	3.847	-13,7
20639 Weißensee	21.682	14,5	21.372	15,6	43.054	15,0
20640 Winklern	2.882	64,5	686	411,9	3.568	89,2

S042 - Übernachtungen in allen Fremdenunterkünften

Basiszeitraum: Februar 2019 (W)
Auswahlzeitraum: Februar 2020 (W)

	Inland		Ausland		ZUSAMMEN	
	ABSOLUT	% ZV	ABSOLUT	% ZV	ABSOLUT	% ZV
BEZ Spittal an der Drau	148.272	1,3	370.175	25,2	518.447	17,3
20701 Afritz am See	212	11,0	791	23,2	1.003	20,4
20702 Arnoldstein	317	-12,2	1.177	34,1	1.494	20,6
20703 Arriach	656	112,3	2.457	295,7	3.113	234,7
20705 Bad Bleiberg	10.587	2,7	703	4,0	11.290	2,8
20707 Feistritz an der Gail	136	-13,9	640	112,6	776	69,1
20708 Feld am See	4.568	7,7	8.215	33,6	12.783	23,0
20710 Ferndorf	17	112,5	309	89,6	326	90,6
20711 Finkenstein am Faaker See	4.822	10,4	14.022	33,4	18.844	26,7
20712 Fresach	21	-81,1	269	142,3	290	30,6
20713 Hohenthurn	51	59,4	711	-10,5	762	-7,7
20719 Nötsch im Gailtal	331	248,4	1.569	7,8	1.900	22,6
20720 Paternion	109	-59,5	59	-84,9	168	-74,5
20721 Rosegg	2	0,0	84	-78,7	86	-78,3
20722 St. Jakob im Rosental	889	44,6	1.216	25,9	2.105	33,1
20723 Stockenboi	237	-40,5	470	87,3	707	8,9
20724 Treffen am Ossiacher See	9.500	11,9	20.061	17,2	29.561	15,5
20725 Velden am Wörther See	3.628	4,9	4.066	31,4	7.694	17,4
20726 Weißenstein	7	0,0	226	438,1	233	454,8
20727 Wernberg	637	-30,4	416	32,1	1.053	-14,4
BEZ Villach Land	36.727	7,0	57.461	28,1	94.188	18,9
20801 Bleiburg	1.087	123,2	1.033	87,8	2.120	104,4
20802 Diex	1	0,0	14	-50,0	15	-46,4
20803 Eberndorf	41	173,3	40	5,3	81	52,8
20804 Eisenkappel-Vellach	5.910	13,0	96	31,5	6.006	13,2
20805 Feistritz ob Bleiburg	716	-36,6	869	170,7	1.585	9,2
20806 Gallizien	0	0	0	-100,0	0	-100,0

S042 - Übernachtungen in allen Fremdenunterkünften

Basiszeitraum: Februar 2019 (W)
Auswahlzeitraum: Februar 2020 (W)

	Inland		Ausland		ZUSAMMEN	
	ABSOLUT	% ZV	ABSOLUT	% ZV	ABSOLUT	% ZV
20808 Griffen	72	-67,6	83	-66,1	155	-66,8
20813 St. Kanzian am Klopeiner See	438	-15,3	616	21,5	1.054	2,9
20817 Völkermarkt	708	-27,1	686	-11,0	1.394	-20,0
20807 Globasnitz	0	-100,0	0	0	0	-100,0
BEZ Völkermarkt	8.973	4,6	3.437	29,3	12.410	10,5
20901 Bad St. Leonhard im Lavanttal	7.223	-8,1	5.266	54,9	12.489	11,0
20905 Frantschach-St. Gertraud	2.041	-23,5	5.972	19,5	8.013	4,6
20909 Lavamünd	60	-58,0	144	14,3	204	-24,2
20911 Preitenegg	112	75,0	229	20,5	341	34,3
20912 Reichenfels	260	122,2	362	46,0	622	70,4
20913 St. Andrä	1.076	-21,2	389	-46,1	1.465	-29,8
20914 St. Georgen im Lavanttal	407	22,2	45	-79,1	452	-17,5
20918 St. Paul im Lavanttal	335	3,1	99	-43,8	434	-13,4
20923 Wolfsberg	6.861	-16,2	9.162	-9,5	16.023	-12,5
BEZ Wolfsberg	18.375	-12,8	21.668	7,3	40.043	-3,0
21001 Albeck	5.832	13,7	3.226	91,6	9.058	32,9
21002 Feldkirchen in Kärnten	847	22,0	903	65,7	1.750	41,2
21003 Glanegg	0	0	116	-61,8	116	-61,8
21004 Gnesau	335	98,2	1.664	38,2	1.999	45,6
21005 Himmelberg	39	1.200,0	366	81,2	405	97,6
21006 Ossiach	2.563	296,7	14.884	17,8	17.447	31,3
21007 Reichenau	18.267	4,0	24.415	30,7	42.682	17,8
21008 St. Urban	965	-26,2	802	56,3	1.767	-2,9
21009 Steindorf am Ossiacher See	13.821	1,8	15.119	28,7	28.940	14,3
21010 Steuerberg	15	87,5	0	-100,0	15	66,7
BEZ Feldkirchen	42.684	9,2	61.495	29,4	104.179	20,3
KÄRNTEN	398.135	2,7	743.167	23,4	1.141.302	15,3

S040 - Ankünfte und Übernachtungen nach Herkunftsland

Basiszeitraum: Februar 2019 (W)
Auswahlzeitraum: Februar 2020 (W)

2 Kärnten

Wohnbevölkerung: 560.939

			Gewerbebetriebe			Privatquartiere			Restl. Quartiere			FeWo/Haus			GESAMT		
			ANK.	ÜBERN.	+-%ZV	ANK.	ÜBERN.	+-%ZV	ANK.	ÜBERN.	+-%ZV	ANK.	ÜBERN.	+-%ZV	ANK.	ÜBERN.	+-%ZV
Inland	Österreich	Burgenland	4.255	17.388	4,1	42	116	-47,3	212	1.735	28,1	382	2.108	2,6	4.891	21.347	5,0
		Kärnten	12.408	36.396	3,8	212	732	-18,6	2.358	19.710	27,5	817	4.267	8,9	15.795	61.105	10,4
		Niederösterreich	14.420	64.619	2,1	387	1.657	12,1	834	7.299	28,5	2.027	12.143	1,8	17.668	85.718	4,0
		Oberösterreich	7.909	27.261	-0,3	241	942	-15,3	705	4.121	6,8	746	3.979	5,4	9.601	36.303	0,6
		Salzburg	2.960	8.860	-6,7	51	118	-46,4	404	2.419	16,3	91	399	36,6	3.506	11.796	-2,4
		Steiermark	16.744	54.084	7,2	301	951	-21,7	1.466	9.534	12,4	1.277	6.407	6,0	19.788	70.976	7,3
		Tirol	2.888	8.174	45,0	43	158	-35,0	221	1.765	7,6	63	478	106,9	3.215	10.575	36,4
		Vorarlberg	724	1.768	12,3	12	23	-8,0	39	248	-41,1	32	229	166,3	807	2.268	7,7
		Wien	15.517	74.401	-10,5	365	1.509	-3,6	1.374	9.011	15,3	2.136	13.126	3,5	19.392	98.047	-6,8
		Österreich	77.825	292.951	0,1	1.654	6.206	-11,1	7.613	55.842	19,3	7.571	43.136	5,2	94.663	398.135	2,7
Inland		77.825	292.951	0,1	1.654	6.206	-11,1	7.613	55.842	19,3	7.571	43.136	5,2	94.663	398.135	2,7	
Ausland	Deutschland	Baden Württemberg	3.966	19.618	177,6	139	723	261,5	196	1.082	-5,4	886	5.214	257,4	5.187	26.637	169,9
		Bayern	14.091	62.934	279,8	305	1.354	100,0	752	2.748	222,9	2.305	12.775	559,2	17.453	79.811	298,3
		Berlin	1.190	7.119	-35,0	22	177	94,5	138	816	168,4	355	2.330	-6,5	1.705	10.442	-24,5
		Mitteldeutschland ¹⁾	3.410	17.639	25,5	76	342	54,1	622	4.428	-8,2	580	3.607	92,9	4.688	26.016	24,0
		Norddeutschland ²⁾	3.161	13.609	7,4	42	305	4,8	531	3.342	-8,6	342	1.538	20,1	4.076	18.794	5,0
		Nordrhein-Westfalen	3.674	17.393	-14,1	94	482	16,1	744	4.397	8,1	423	2.425	31,9	4.935	24.697	-7,1
		Ostdeutschland ³⁾	6.779	41.264	10,2	138	793	-3,6	420	2.137	141,5	2.093	13.498	14,8	9.430	57.692	13,3
		Deutschland	36.271	179.576	50,9	816	4.176	53,6	3.403	18.950	20,4	6.984	41.387	82,8	47.474	244.089	52,5
	Restliches Ausland	Arabische Länder Asiens ⁴⁾	29	96	-43,5	2	2	0,0	0	0	0	0	0	0	31	98	-42,4
		Australien	33	177	84,4	2	2	0,0	2	14	-76,7	2	10	-83,9	39	203	-6,9
		Belgien	2.629	15.503	699,5	24	143	1.687,5	1.185	7.306	70,9	275	1.778	367,9	4.113	24.730	274,6
		Brasilien	15	27	-72,2	0	0	-100,0	0	0	-100,0	3	6	0,0	18	33	-78,6
		Bulgarien	339	1.249	8,9	10	32	-85,7	2	31	40,9	83	411	-25,3	434	1.723	-11,3
		China ⁵⁾	196	297	-83,2	2	15	0,0	0	0	-100,0	8	12	-50,0	206	324	-82,0
		Dänemark	699	3.556	-31,6	17	93	-21,2	606	2.209	138,3	102	684	-31,6	1.424	6.542	-9,7
		ehem. Jugoslawien ⁷⁾	1.436	6.024	3,6	43	241	19,9	17	73	30,4	358	2.159	-2,1	1.854	8.497	2,6
		Estland	44	222	126,5	1	5	0,0	0	0	0	18	114	2.750,0	63	341	234,3
		Finnland	69	298	-20,5	7	17	88,9	4	18	157,1	9	42	0,0	89	375	-4,1
		Frankreich	519	1.795	14,0	5	9	-75,0	62	221	636,7	26	123	-47,4	612	2.148	14,6
		Griechenland	74	232	93,3	0	0	0	3	16	-59,0	1	3	-88,0	78	251	36,4
		Indien	29	111	16,8	1	1	0,0	5	25	56,2	5	13	0,0	40	150	35,1
		Irland (Republik)	84	427	-43,8	3	3	0,0	1	2	0,0	17	85	325,0	105	517	-33,7
		Island	16	88	-35,3	2	6	0,0	0	0	0	0	0	0	18	94	-30,9
		Israel	85	230	67,9	0	0	0	3	14	600,0	6	27	92,9	94	271	77,1
		Italien	5.887	13.803	15,4	165	325	0,9	253	682	34,8	378	1.281	54,3	6.683	16.091	18,1
		Japan	44	139	0,0	0	0	0	0	0	-100,0	0	0	-100,0	44	139	-6,7
		Kanada	48	146	43,1	0	26	1.200,0	2	2	-95,9	5	19	-36,7	55	193	5,5
Kroatien	5.122	12.347	27,4	140	466	25,6	192	389	-7,6	696	2.719	21,8	6.150	15.921	25,2		
Lettland	63	81	-61,4	0	0	0	2	6	0,0	11	59	0,0	76	146	-30,5		
Litauen	111	543	24,0	12	62	0,0	0	0	-100,0	85	495	13,0	208	1.100	17,5		
Luxemburg	232	1.462	-14,2	0	0	0	16	125	0,0	5	10	-90,9	253	1.597	-12,0		
Malta	20	50	257,1	0	0	0	0	0	-100,0	0	0	0	20	50	233,3		
Neuseeland	7	9	80,0	0	0	-100,0	0	0	0	0	0	0	7	9	28,6		
Niederlande	9.609	55.495	26,5	136	739	3,1	594	2.727	45,2	2.281	14.935	41,2	12.620	73.896	29,5		
Norwegen	85	354	11,7	0	0	0	1	9	0,0	2	8	-73,3	88	371	6,9		

S040 - Ankünfte und Übernachtungen nach Herkunftsland

Basiszeitraum: Februar 2019 (W)
Auswahlzeitraum: Februar 2020 (W)

2 Kärnten

Wohnbevölkerung: 560.939

		Gewerbebetriebe			Privatquartiere			Restl. Quartiere			FeWo/Haus			GESAMT			
		ANK.	ÜBERN.	+-%ZV	ANK.	ÜBERN.	+-%ZV	ANK.	ÜBERN.	+-%ZV	ANK.	ÜBERN.	+-%ZV	ANK.	ÜBERN.	+-%ZV	
Ausland	Restliches Ausland	Polen	6.819	36.108	10,7	227	1.321	-8,1	374	2.701	-21,6	1.710	10.798	-8,5	9.130	50.928	3,3
		Portugal	38	125	171,7	0	0	0	3	14	0,0	5	13	-96,4	46	152	-64,1
		Rumänien	594	2.500	-51,3	46	376	-25,1	58	284	226,4	209	1.331	-54,8	907	4.491	-48,2
		Rusland	483	2.032	3,5	11	38	-52,5	14	123	15,0	124	885	156,5	632	3.078	23,4
		Saudi-Arabien	6	8	-57,9	0	0	0	0	0	0	0	0	0	6	8	-57,9
		Schweden	575	1.881	67,1	4	15	50,0	12	70	100,0	70	492	-17,3	661	2.458	39,2
		Schweiz und Liechtenstein	856	3.348	5,4	20	55	816,7	24	122	205,0	67	394	0,5	967	3.919	8,4
		Slowakei	5.619	25.487	27,3	174	766	53,5	67	295	49,7	1.371	6.873	24,9	7.231	33.421	27,4
		Slowenien	6.363	22.158	-8,3	242	1.066	-21,8	629	1.166	19,8	2.275	10.194	-13,4	9.509	34.584	-9,7
		Spanien	119	494	15,4	2	31	675,0	3	21	162,5	3	54	-11,5	127	600	19,8
		Südafrika	11	54	390,9	5	20	0,0	0	0	0	0	0	-100,0	16	74	111,4
		Südkorea	320	358	4.375,0	0	0	-100,0	0	0	-100,0	0	0	0	320	358	1.225,9
		Südostasien ⁸⁾	44	144	-46,9	2	2	100,0	0	0	-100,0	3	21	0,0	49	167	-43,2
		Taiwan	44	91	-20,9	0	0	-100,0	0	7	0,0	0	0	-100,0	44	98	-21,6
		Tschechische Republik	12.952	58.089	6,8	566	2.249	29,6	409	1.421	149,3	5.898	28.593	13,6	19.825	90.352	10,3
		Türkei	59	108	35,0	1	1	0,0	7	47	-51,0	0	0	-100,0	67	156	-15,2
		übrige GUS ⁶⁾	107	537	411,4	0	6	-57,1	5	21	0,0	8	36	0,0	120	600	404,2
		Übriges Afrika	92	287	-53,9	4	4	0,0	0	0	-100,0	13	53	783,3	109	344	-45,6
		Übriges Asien	10	12	-40,0	0	0	0	0	0	-100,0	0	0	0	10	12	-52,0
		Übriges Ausland	1.445	6.262	100,6	44	100	14,9	16	58	3,6	20	142	144,8	1.525	6.562	97,5
		Ukraine	210	634	-16,8	7	7	-78,8	11	45	181,2	15	69	-28,9	243	755	-16,9
		Ungarn	13.067	54.878	-2,5	513	2.551	11,0	3.220	16.155	28,3	2.610	12.772	17,6	19.410	86.356	5,2
		USA	299	996	-27,6	4	14	27,3	16	102	20,0	15	205	425,6	334	1.317	-12,8
		Vereinigte Arabische Emirate	25	135	7,1	0	0	0	2	37	-30,2	0	0	0	27	172	-3,9
		Vereinigtes Königreich	2.601	14.727	-2,8	41	221	68,7	971	5.676	-10,1	218	1.382	90,4	3.831	22.006	-1,4
		Zentral- und Südamerika	44	155	31,4	3	7	133,3	4	16	-61,0	15	87	67,3	66	265	23,8
		Zypern	7	35	250,0	0	0	0	0	0	0	0	0	0	7	35	250,0
	<i>Restliches Ausland</i>	80.333	346.404	12,0	2.488	11.037	7,2	8.795	42.250	27,5	19.025	99.387	10,9	110.641	499.078	12,8	
	<i>Ausland</i>	116.604	525.980	22,8	3.304	15.213	16,9	12.198	61.200	25,2	26.009	140.774	25,4	158.115	743.167	23,4	
	<i>In-/Ausland</i>	194.429	818.931	13,6	4.958	21.419	7,1	19.811	117.042	22,4	33.580	183.910	20,0	252.778	1.141.302	15,3	

1) Hessen, Rheinland-Pfalz, Saarland. - 2) Niedersachsen, Hamburg, Bremen, Schleswig-Holstein. - 3) Sachsen, Sachsen-Anhalt, Thüringen, Brandenburg, Mecklenburg-Vorpommern. - 4) Jemen, Bahrain, Irak, Jordanien, Katar, Kuwait, Libanon, Oman, Saudi-Arabien, Syrien, Vereinigte Arabische Emirate. - 5) inkl. Hong Kong, Macao. - 6) Belarus, Moldawien, Armenien, Aserbaidschan, Georgien, Kasachstan, Kirgisistan, Tadschikistan, Turkmenistan, Usbekistan. - 7) Ohne Kroatien und Slowenien, inkl. Bosnien-Herzegowina, Mazedonien, Serbien und Montenegro. - 8) Indonesien, Malaysia, Singapur, Nordkorea, Thailand, Brunei, Kambodscha, Laos, Philippinen, Vietnam.

S040 - Ankünfte und Übernachtungen nach Herkunftsland

Basiszeitraum: Februar 2019 (W)
Auswahlzeitraum: Februar 2020 (W)

2 Kärnten

Wohnbevölkerung: 560.939

		Inland			Ausland			Insgesamt		
		ANK.	ÜBERN.	+-%ZV	ANK.	ÜBERN.	+-%ZV	ANK.	ÜBERN.	+-%ZV
Gewerbebetriebe	4-Stern-Superior	7.154	26.448	8,2	5.230	24.431	20,9	12.384	50.879	13,9
	Gewerbl. Beherb.betriebe 2 bzw. 1*	3.635	11.667	-1,0	6.043	24.489	1,2	9.678	36.156	0,5
	Gewerbl. Beherb.betriebe 3*	20.875	66.687	11,6	37.876	160.208	28,5	58.751	226.895	23,0
	Gewerbl. Beherb.betriebe 4*	35.900	136.139	-5,3	40.060	176.179	21,4	75.960	312.318	8,1
	Gewerbl. Beherb.betriebe 5*	2.176	7.157	24,9	1.902	6.001	33,4	4.078	13.158	28,6
	Gewerbl.Ferienwohnung bzw. -haus	8.085	44.853	-5,2	25.493	134.672	22,9	33.578	179.525	14,5
	<i>Gewerbebetriebe</i>	77.825	292.951	0,1	116.604	525.980	22,8	194.429	818.931	13,6
Privatquartiere	Privatquartiere auf Bauernhof	354	1.349	-13,9	623	3.321	32,6	977	4.670	14,7
	Privatquartiere nicht auf Bauernhof	1.300	4.857	-10,2	2.681	11.892	13,1	3.981	16.749	5,2
	<i>Privatquartiere</i>	1.654	6.206	-11,1	3.304	15.213	16,9	4.958	21.419	7,1
Restl. Quartiere	Bewirtschaftete Schutzhütten	240	720	-13,8	162	533	54,5	402	1.253	6,2
	Campingplatz	344	1.523	28,3	1.143	4.502	86,3	1.487	6.025	67,2
	Jugendherbergen u. -gästehäuser	2.448	7.088	10,7	2.958	13.555	31,1	5.406	20.643	23,3
	Kinder- u. Jugendherholungsheime	308	1.169	-59,8	2.429	13.760	17,6	2.737	14.929	2,2
	Kurheim der Sozialversicherungsträger	1.244	21.918	4,5	13	61	306,7	1.257	21.979	4,7
	Private u. öffentl. Kurheime	824	14.440	81,0	121	1.294	14,8	945	15.734	72,8
	Sonstige Fremdenunterkunft	2.205	8.984	38,1	5.372	27.495	20,0	7.577	36.479	24,0
	<i>Restl. Quartiere</i>	7.613	55.842	19,3	12.198	61.200	25,2	19.811	117.042	22,4
FeWo/Haus	Ferienwohnung (priv.) auf Bauernhof	1.269	7.167	-5,9	3.997	21.986	40,4	5.266	29.153	25,3
	Ferienwohnung (priv.) n. auf Bauernhof	6.302	35.969	7,7	22.012	118.788	23,0	28.314	154.757	19,1
	<i>FeWo/Haus</i>	7.571	43.136	5,2	26.009	140.774	25,4	33.580	183.910	20,0
KÄRNTEN	94.663	398.135	2,7	158.115	743.167	23,4	252.778	1.141.302	15,3	

S042 - Übernachtungen in allen Fremdenunterkünften

Basiszeitraum: Februar 2019 (W), Jänner 2019 (W),
Dezember 2018 (W), November 2018 (W)
Auswahlzeitraum: Februar 2020 (W), Jänner 2020 (W),
Dezember 2019 (W), November 2019 (W)

	Inland		Ausland		ZUSAMMEN	
	ABSOLUT	% ZV	ABSOLUT	% ZV	ABSOLUT	% ZV
20101 Klagenfurt am Wörthersee	47.864	8,5	33.242	0,7	81.106	5,1
BEZ Klagenfurt (Stadt)	47.864	8,5	33.242	0,7	81.106	5,1
20201 Villach	96.383	50,2	84.732	8,2	181.115	27,1
BEZ Villach (Stadt)	96.383	50,2	84.732	8,2	181.115	27,1
20302 Dellach	3.794	12,3	5.644	48,3	9.438	31,4
20320 Gitschtal	20.190	-11,6	28.982	16,2	49.172	2,9
20305 Hermagor-Pressegger See	112.311	-7,9	343.008	12,1	455.319	6,4
20306 Kirchbach	2.629	8,1	17.813	18,2	20.442	16,8
20307 Kötschach-Mauthen	3.612	-34,7	22.447	16,8	26.059	5,3
20321 Lesachtal	10.561	33,3	11.775	22,6	22.336	27,4
20316 St. Stefan im Gailtal	1.097	-27,5	8.210	20,8	9.307	12,0
BEZ Hermagor	154.194	-6,9	437.879	13,6	592.073	7,5
20402 Ebenthal in Kärnten	477	-8,6	487	85,9	964	23,0
20403 Feistritz im Rosental	145	-42,7	152	-86,2	297	-78,1
20405 Ferlach	1.018	-39,1	1.344	-30,3	2.362	-34,4
20409 Grafenstein	28	-81,7	6	200,0	34	-78,1
20412 Keutschach am See	1.995	10,1	2.324	-27,1	4.319	-13,7
20415 Krumpendorf am Wörther See	5.125	23,2	1.958	-46,9	7.083	-9,8
20414 Köttmamsdorf	163	68,0	399	0,0	562	13,3
20416 Ludmannsdorf	71	-23,7	360	3,2	431	-2,5
20442 Magdalensberg	617	8,8	651	66,9	1.268	32,5
20417 Maria Rain	120	-20,5	144	-66,8	264	-54,9
20418 Maria Saal	96	-42,2	37	-42,2	133	-42,2
20419 Maria Wörth	1.752	38,8	6.225	3,8	7.977	9,9
20421 Moosburg	205	147,0	337	209,2	542	182,3

S042 - Übernachtungen in allen Fremdenunterkünften

Basiszeitraum: Februar 2019 (W), Jänner 2019 (W),
Dezember 2018 (W), November 2018 (W)

Auswahlzeitraum: Februar 2020 (W), Jänner 2020 (W),
Dezember 2019 (W), November 2019 (W)

	Inland		Ausland		ZUSAMMEN	
	ABSOLUT	% ZV	ABSOLUT	% ZV	ABSOLUT	% ZV
20424 Pörschach am Wörther See	13.585	0,5	6.300	0,8	19.885	0,6
20432 Schiefing am See	543	-35,6	1.324	37,5	1.867	3,4
20428 St. Margareten im Rosental	96	-5,9	161	-28,4	257	-21,4
20435 Techelsberg am Wörther See	2.131	-2,6	3.429	1,3	5.560	-0,2
20441 Zell	0	-100,0	33	0,0	33	-83,5
BEZ Klagenfurt Land	28.167	1,2	25.671	-10,7	53.838	-4,8
20501 Althofen	78.695	4,0	987	47,3	79.682	4,4
20502 Brückl	146	2,8	48	-55,6	194	-22,4
20503 Deutsch-Griffen	551	-3,8	773	22,7	1.324	10,1
20504 Eberstein	1.471	18,0	1.408	29,5	2.879	23,4
20534 Frauenstein	289	47,4	898	191,6	1.187	135,5
20505 Friesach	1.013	-42,9	867	-28,5	1.880	-37,0
20506 Glödnitz	3.083	25,9	3.384	40,9	6.467	33,4
20508 Gurk	1.892	394,0	1.187	62,2	3.079	176,1
20509 Guttaring	824	-10,7	721	21,4	1.545	1,8
20511 Hüttenberg	1.532	-3,0	1.360	97,1	2.892	27,4
20513 Klein St. Paul	373	-42,3	464	-54,6	837	-49,8
20515 Liebenfels	184	-24,9	763	-42,0	947	-39,3
20518 Metnitz	229	-11,6	227	-35,9	456	-25,6
20519 Micheldorf	5.697	25,6	20	900,0	5.717	26,0
20520 Mölbling	78	420,0	470	-61,6	548	-55,8
20523 St. Georgen am Längsee	2.758	-11,2	1.184	-10,0	3.942	-10,8
20527 St. Veit an der Glan	5.246	4,2	3.583	-11,3	8.829	-2,7
20530 Straßburg	71	-22,0	451	16,5	522	9,2
20531 Weitensfeld im Gurktal	30	25,0	124	63,2	154	54,0
BEZ Sankt Veit an der Glan	104.162	5,4	18.919	4,1	123.081	5,2

S042 - Übernachtungen in allen Fremdenunterkünften

Basiszeitraum: Februar 2019 (W), Jänner 2019 (W),
Dezember 2018 (W), November 2018 (W)
Auswahlzeitraum: Februar 2020 (W), Jänner 2020 (W),
Dezember 2019 (W), November 2019 (W)

	Inland		Ausland		ZUSAMMEN	
	ABSOLUT	% ZV	ABSOLUT	% ZV	ABSOLUT	% ZV
20601 Bad Kleinkirchheim	102.106	3,4	246.408	12,0	348.514	9,4
20602 Baldramsdorf	53	-62,9	330	13,8	383	-11,5
20603 Berg im Drautal	3.324	15,5	12.467	19,0	15.791	18,2
20604 Dellach im Drautal	282	23,7	667	75,5	949	56,1
20607 Flattach	4.413	-2,6	55.500	7,9	59.913	7,0
20608 Gmünd in Kärnten	1.847	93,4	7.160	30,1	9.007	39,5
20609 Greifenburg	835	542,3	2.459	244,9	3.294	290,7
20605 Großkirchheim	2.267	25,9	11.971	38,3	14.238	36,2
20610 Heiligenblut	32.855	3,5	64.972	12,9	97.827	9,6
20611 Irschen	205	46,4	1.098	143,5	1.303	120,5
20613 Kleblach-Lind	8	0,0	48	-77,7	56	-74,0
20642 Krems in Kärnten	9.932	-0,1	22.796	-2,2	32.728	-1,6
20616 Lendorf	1.342	-30,3	6.420	29,7	7.762	12,9
20643 Lurnfeld	1.992	114,7	948	-38,0	2.940	19,6
20618 Mallnitz	3.760	-0,5	51.360	16,2	55.120	14,9
20619 Malta	875	8,7	4.384	-5,1	5.259	-3,0
20620 Millstatt	5.797	25,5	23.494	27,7	29.291	27,2
20622 Mörttschach	1.623	21,6	4.559	41,6	6.182	35,7
20624 Mühldorf	275	292,9	1.717	66,4	1.992	80,8
20625 Oberdrauburg	657	-29,9	2.517	49,9	3.174	21,3
20627 Obervellach	2.544	49,5	21.885	58,1	24.429	57,1
20630 Radenthein	6.992	-15,3	24.699	14,3	31.691	6,2
20631 Rangersdorf	560	-41,4	7.416	12,8	7.976	5,9
20644 Reißeck	813	72,2	3.698	41,1	4.511	45,9
20632 Rennweg am Katschberg	46.406	3,5	128.626	3,8	175.032	3,7
20633 Sachsenburg	267	-60,4	798	41,2	1.065	-14,1
20634 Seeboden	7.713	-6,0	57.423	12,0	65.136	9,5

S042 - Übernachtungen in allen Fremdenunterkünften

Basiszeitraum: Februar 2019 (W), Jänner 2019 (W),
Dezember 2018 (W), November 2018 (W)

Auswahlzeitraum: Februar 2020 (W), Jänner 2020 (W),
Dezember 2019 (W), November 2019 (W)

	Inland		Ausland		ZUSAMMEN	
	ABSOLUT	% ZV	ABSOLUT	% ZV	ABSOLUT	% ZV
20635 Spittal an der Drau	5.618	9,1	8.552	56,9	14.170	33,7
20636 Stall	115	55,4	3.358	14,1	3.473	15,1
20637 Steinfeld	547	67,8	1.483	58,8	2.030	61,1
20638 Trebesing	1.713	-44,8	5.057	-38,0	6.770	-39,9
20639 Weißensee	40.177	14,1	76.320	10,4	116.497	11,6
20640 Winklern	4.547	34,2	1.426	110,3	5.973	46,9
BEZ Spittal an der Drau	292.460	5,2	862.016	12,5	1.154.476	10,6
20701 Afritz am See	773	20,4	2.116	6,5	2.889	9,9
20702 Arnoldstein	1.729	52,3	3.943	15,7	5.672	24,9
20703 Arriach	1.224	33,0	5.275	55,9	6.499	51,0
20705 Bad Bleiberg	38.609	-2,8	3.538	12,7	42.147	-1,7
20707 Feistritz an der Gail	521	16,6	1.122	40,2	1.643	31,8
20708 Feld am See	8.217	-2,2	17.763	16,3	25.980	9,7
20710 Ferndorf	177	45,1	1.263	45,0	1.440	45,0
20711 Finkenstein am Faaker See	12.432	35,3	31.906	6,7	44.338	13,4
20712 Fresach	55	-67,1	983	19,4	1.038	4,8
20713 Hohenthurn	178	6,6	3.606	1,5	3.784	1,7
20719 Nötsch im Gailtal	1.157	82,5	2.883	6,1	4.040	20,5
20720 Paternion	868	1,4	833	-12,7	1.701	-6,0
20721 Rosegg	12	-85,0	555	-70,3	567	-70,9
20722 St. Jakob im Rosental	2.010	36,4	2.044	16,5	4.054	25,5
20723 Stockenboi	374	-26,4	1.185	3,2	1.559	-5,9
20724 Treffen am Ossiacher See	18.480	7,6	52.211	-0,1	70.691	1,8
20725 Velden am Wörther See	21.717	5,3	16.983	10,2	38.700	7,4
20726 Weißenstein	16	-69,2	538	141,3	554	101,5
20727 Wernberg	2.807	-4,8	989	0,5	3.796	-3,4

S042 - Übernachtungen in allen Fremdenunterkünften

Basiszeitraum: Februar 2019 (W), Jänner 2019 (W),
Dezember 2018 (W), November 2018 (W)
Auswahlzeitraum: Februar 2020 (W), Jänner 2020 (W),
Dezember 2019 (W), November 2019 (W)

	Inland		Ausland		ZUSAMMEN	
	ABSOLUT	% ZV	ABSOLUT	% ZV	ABSOLUT	% ZV
BEZ Villach Land	111.356	5,8	149.736	6,6	261.092	6,2
20801 Bleiburg	2.677	-40,7	3.224	71,9	5.901	-7,6
20802 Diex	66	-59,8	646	-8,9	712	-18,4
20803 Eberndorf	448	1,1	360	34,3	808	13,6
20804 Eisenkappel-Vellach	24.275	18,0	1.232	109,5	25.507	20,6
20805 Feistritz ob Bleiburg	1.749	-40,6	1.952	76,2	3.701	-8,6
20806 Gallizien	0	0	165	-74,5	165	-74,5
20807 Globasnitz	10	233,3	25	0,0	35	1.066,7
20808 Griffen	492	-37,1	556	-45,7	1.048	-41,9
20815 Sittersdorf	7	0,0	33	-21,4	40	-4,8
20813 St. Kanzian am Klopeiner See	2.197	-16,3	3.703	73,5	5.900	23,9
20817 Völkermarkt	2.729	-20,1	2.740	0,0	5.469	-11,1
20812 Ruden	1	-87,5	0	0	1	-87,5
BEZ Völkermarkt	34.651	-2,3	14.636	31,4	49.287	5,8
20901 Bad St. Leonhard im Lavanttal	21.818	-12,0	12.503	28,1	34.321	-0,7
20905 Frantschach-St. Gertraud	3.976	-28,9	15.927	25,6	19.903	8,9
20909 Lavamünd	216	-31,4	325	-3,3	541	-16,9
20911 Preitenegg	423	31,0	980	18,5	1.403	22,0
20912 Reichenfels	711	83,2	1.208	26,1	1.919	42,6
20913 St. Andrä	5.233	-12,9	1.317	-35,6	6.550	-18,7
20914 St. Georgen im Lavanttal	1.725	22,5	536	8,1	2.261	18,8
20918 St. Paul im Lavanttal	1.025	4,2	613	-14,5	1.638	-3,7
20923 Wolfsberg	19.489	-21,9	23.563	-3,6	43.052	-12,8
BEZ Wolfsberg	54.616	-15,7	56.972	9,0	111.588	-4,6
21001 Albeck	10.572	9,3	7.163	47,4	17.735	22,1

S042 - Übernachtungen in allen Fremdenunterkünften

Basiszeitraum: Februar 2019 (W), Jänner 2019 (W),
Dezember 2018 (W), November 2018 (W)
Auswahlzeitraum: Februar 2020 (W), Jänner 2020 (W),
Dezember 2019 (W), November 2019 (W)

	Inland		Ausland		ZUSAMMEN	
	ABSOLUT	% ZV	ABSOLUT	% ZV	ABSOLUT	% ZV
21002 Feldkirchen in Kärnten	2.877	0,4	3.335	52,8	6.212	23,1
21003 Glanegg	19	-95,1	331	-69,5	350	-76,2
21004 Gnesau	645	57,3	3.368	12,2	4.013	17,6
21005 Himmelberg	137	168,6	827	55,7	964	65,6
21006 Ossiach	5.304	59,4	28.088	-3,0	33.392	3,4
21007 Reichenau	41.937	5,0	58.289	12,2	100.226	9,1
21008 St. Urban	2.106	-12,5	2.672	-9,8	4.778	-11,0
21009 Steindorf am Ossiacher See	35.344	1,8	37.662	19,5	73.006	10,2
21010 Steuerberg	15	-63,4	137	55,7	152	17,8
BEZ Feldkirchen	98.956	5,5	141.872	11,6	240.828	9,0
KÄRNTEN	1.022.809	4,6	1.825.675	11,3	2.848.484	8,8

S040 - Ankünfte und Übernachtungen nach Herkunftsland

Basiszeitraum: Februar 2019 (W), Jänner 2019 (W), Dezember 2018 (W), November 2018 (W)
 Auswahlzeitraum: Februar 2020 (W), Jänner 2020 (W), Dezember 2019 (W), November 2019 (W)

2 Kärnten

Wohnbevölkerung: 560.939

			Gewerbebetriebe			Privatquartiere			Restl. Quartiere			FeWo/Haus			GESAMT		
			ANK.	ÜBERN.	+-%ZV	ANK.	ÜBERN.	+-%ZV	ANK.	ÜBERN.	+-%ZV	ANK.	ÜBERN.	+-%ZV	ANK.	ÜBERN.	+-%ZV
Inland	Österreich	Burgenland	10.934	35.556	15,5	176	599	30,2	547	4.384	8,0	581	2.929	-2,9	12.238	43.468	13,5
		Kärnten	46.762	122.193	3,9	754	3.239	-2,8	8.198	77.869	33,1	1.719	10.070	19,3	57.433	213.371	13,6
		Niederösterreich	38.675	134.828	3,3	886	3.090	-0,8	2.607	23.226	30,5	3.108	17.283	3,1	45.276	178.427	6,1
		Oberösterreich	21.970	66.232	2,3	548	1.876	-10,7	1.842	13.430	4,4	1.336	6.428	14,7	25.696	87.966	3,1
		Salzburg	10.422	26.632	-5,7	194	475	-39,6	917	7.981	18,0	189	834	7,1	11.722	35.922	-1,8
		Steiermark	52.874	147.923	11,0	1.068	3.490	-3,0	3.994	29.817	-5,0	2.493	12.224	4,6	60.429	193.454	7,5
		Tirol	9.514	24.083	12,9	183	585	-2,8	825	7.616	1,4	191	1.733	158,7	10.713	34.017	13,0
		Vorarlberg	3.022	7.577	3,6	35	68	-1,4	115	1.255	-50,5	77	585	127,6	3.249	9.485	-6,8
		Wien	45.186	172.852	-10,8	1.001	3.631	2,1	4.282	29.529	23,1	3.634	20.687	2,3	54.103	226.699	-6,1
		Österreich	239.359	737.876	1,4	4.845	17.053	-3,2	23.327	195.107	18,0	13.328	72.773	7,9	280.859	1.022.809	4,6
	Inland	239.359	737.876	1,4	4.845	17.053	-3,2	23.327	195.107	18,0	13.328	72.773	7,9	280.859	1.022.809	4,6	
Ausland	Deutschland	Baden Württemberg	10.711	48.153	34,0	316	1.521	62,8	472	2.497	-33,2	1.881	11.341	23,8	13.380	63.512	27,6
		Bayern	33.528	137.749	57,7	759	3.294	30,9	1.899	7.614	86,8	4.623	25.423	79,0	40.809	174.080	61,0
		Berlin	2.772	14.912	-46,0	60	444	65,7	548	3.528	292,0	719	4.816	-0,5	4.099	23.700	-29,5
		Mitteldeutschland ¹⁾	13.336	72.104	7,4	263	1.344	37,3	1.452	9.410	18,3	1.972	13.197	8,1	17.023	96.055	8,8
		Norddeutschland ²⁾	10.046	53.349	-5,1	206	1.542	-8,4	1.313	8.223	5,5	1.414	9.048	7,4	12.979	72.162	-2,6
		Nordrhein-Westfalen	14.394	81.867	-2,8	388	2.271	-10,7	1.398	8.566	0,7	2.656	18.694	8,2	18.836	111.398	-1,0
		Ostdeutschland ³⁾	12.918	71.603	1,6	285	1.548	-20,4	757	4.079	68,1	3.128	20.477	10,8	17.088	97.707	4,7
		Deutschland	97.705	479.737	11,9	2.277	11.964	10,1	7.839	43.917	24,1	16.393	102.996	21,7	124.214	638.614	14,1
	Restliches Ausland	Arabische Länder Asiens ⁴⁾	94	354	-60,0	3	6	0,0	2	23	9,5	0	0	-100,0	99	383	-59,7
		Australien	278	911	7,7	12	19	-48,6	8	49	-57,8	19	142	-13,9	317	1.121	-3,7
		Belgien	3.723	20.907	137,0	50	234	58,1	1.471	8.829	75,0	401	2.494	129,4	5.645	32.464	115,0
		Brasilien	61	141	-45,8	4	6	-93,5	6	16	77,8	3	6	500,0	74	169	-53,3
		Bulgarien	966	4.222	28,3	37	134	-90,2	37	180	328,6	197	1.095	-12,0	1.237	5.631	-5,2
		China ⁵⁾	5.596	6.462	-10,7	7	21	50,0	4	23	0,0	20	24	-78,4	5.627	6.530	-11,5
		Dänemark	1.101	5.388	-30,8	40	337	44,0	1.481	5.585	43,8	190	1.007	-25,7	2.812	12.317	-7,1
		ehem. Jugoslawien ⁷⁾	4.289	17.716	4,0	154	878	24,5	71	235	16,3	885	4.928	-3,7	5.399	23.757	3,0
		Estland	137	468	-5,3	7	49	0,0	0	0	0	59	383	6.283,3	203	900	80,0
		Finnland	254	1.008	-11,4	11	29	-17,1	5	27	-22,9	24	137	1.422,2	294	1.201	-1,3
		Frankreich	1.389	4.296	7,8	32	105	40,0	78	277	58,3	86	426	-21,4	1.585	5.104	6,8
		Griechenland	354	1.052	80,8	0	25	-34,2	10	92	16,5	29	176	-57,7	393	1.345	20,6
		Indien	151	468	55,0	1	1	0,0	12	48	-44,8	9	21	-22,2	173	538	29,3
		Irland (Republik)	237	1.180	-16,4	3	3	-86,4	7	54	-20,6	41	195	52,3	288	1.432	-12,1
		Island	23	107	-31,0	2	6	0,0	0	0	0	1	1	0,0	26	114	-26,5
		Israel	280	827	79,8	10	25	1.150,0	11	54	134,8	13	50	-54,1	314	956	60,9
		Italien	35.018	75.896	-6,2	1.124	2.154	-9,8	2.684	6.745	-10,8	2.531	8.320	-7,7	41.357	93.115	-6,8
		Japan	183	601	42,4	2	5	0,0	0	0	-100,0	4	6	0,0	189	612	36,0
		Kanada	164	477	5,8	20	107	435,0	8	14	-82,9	14	45	-56,7	206	643	-2,1
Kroatien	19.405	64.288	2,4	493	1.625	-8,7	786	3.127	97,7	3.544	15.207	2,8	24.228	84.247	4,1		
Lettland	197	814	101,0	2	2	-66,7	24	64	0,0	44	251	382,7	267	1.131	144,3		
Litauen	337	1.621	-27,1	35	124	463,6	2	4	-93,3	165	1.078	-5,0	539	2.827	-17,8		
Luxemburg	457	2.534	-0,2	1	1	-87,5	17	145	7.150,0	7	24	-91,3	482	2.704	-4,3		
Malta	68	194	28,5	1	1	0,0	1	9	800,0	8	31	-41,5	78	235	14,6		
Neuseeland	49	191	81,9	0	6	200,0	4	4	0,0	5	25	0,0	58	226	111,2		
Niederlande	20.992	112.116	17,6	573	3.098	8,3	1.193	5.251	15,9	3.951	25.289	25,7	26.709	145.754	18,6		
Norwegen	182	640	17,6	0	38	0,0	3	21	10,5	22	86	79,2	207	785	28,5		

S040 - Ankünfte und Übernachtungen nach Herkunftsland

Basiszeitraum: Februar 2019 (W), Jänner 2019 (W), Dezember 2018 (W), November 2018 (W)
Auswahlzeitraum: Februar 2020 (W), Jänner 2020 (W), Dezember 2019 (W), November 2019 (W)

2 Kärnten

Wohnbevölkerung: 560.939

			Gewerbebetriebe			Privatquartiere			Restl. Quartiere			FeWo/Haus			GESAMT		
			ANK.	ÜBERN.	+-%ZV	ANK.	ÜBERN.	+-%ZV	ANK.	ÜBERN.	+-%ZV	ANK.	ÜBERN.	+-%ZV	ANK.	ÜBERN.	+-%ZV
Ausland	Restliches Ausland	Polen	15.171	79.570	10,5	510	3.551	13,0	1.119	7.185	32,2	4.114	25.558	14,0	20.914	115.864	12,5
		Portugal	116	355	38,7	1	5	25,0	4	19	-91,0	12	32	-98,4	133	411	-83,2
		Rumänien	3.879	19.261	18,2	195	1.288	-17,3	212	1.166	36,1	884	6.048	-24,8	5.170	27.763	3,8
		Russland	1.944	8.917	2,7	69	294	56,4	69	473	1,5	420	2.737	8,0	2.502	12.421	4,6
		Saudi-Arabien	37	121	19,8	2	4	0,0	5	59	0,0	2	2	-92,9	46	186	44,2
		Schweden	924	2.847	61,3	12	59	247,1	20	88	8,6	91	768	13,1	1.047	3.762	48,0
		Schweiz und Liechtenstein	2.936	10.809	12,0	72	168	24,4	97	439	8,7	192	1.075	9,0	3.297	12.491	11,7
		Slowakei	11.396	46.035	18,4	359	1.914	50,9	171	673	107,1	2.665	13.280	18,6	14.591	61.902	19,8
		Slowenien	18.138	61.658	13,0	559	2.030	-19,9	1.571	2.927	22,8	4.613	19.851	-4,9	24.881	86.466	7,6
		Spanien	506	1.501	7,9	19	154	755,6	24	57	-47,7	45	266	-17,6	594	1.978	7,4
		Südafrika	91	416	12,7	7	28	0,0	1	49	0,0	16	73	12,3	115	566	30,4
		Südkorea	366	453	157,4	6	6	-45,5	8	16	-52,9	3	5	0,0	383	480	117,2
		Südostasien ⁸⁾	378	954	-47,1	5	6	-81,8	8	43	65,4	16	63	65,8	407	1.066	-43,9
		Taiwan	96	269	-25,7	0	0	-100,0	2	14	0,0	0	0	-100,0	98	283	-23,9
		Tschechische Republik	26.845	112.535	11,9	893	3.344	20,5	1.172	4.143	100,3	10.005	46.053	13,9	38.915	166.075	13,8
		Türkei	269	765	7,1	1	1	-50,0	37	337	16,2	9	47	193,8	316	1.150	12,5
		übrige GUS ⁶⁾	235	965	32,6	8	160	515,4	6	27	-48,1	19	130	-24,9	268	1.282	30,9
		Übriges Afrika	444	1.709	-7,6	6	12	0,0	3	25	25,0	24	121	70,4	477	1.867	-3,8
		Übriges Asien	46	104	-55,2	5	17	-46,9	1	3	-88,5	7	81	153,1	59	205	-36,3
		Übriges Ausland	3.825	13.663	60,0	202	767	182,0	84	322	-19,9	74	401	-42,8	4.185	15.153	52,8
		Ukraine	1.025	4.249	-11,3	23	27	-81,9	68	351	87,7	238	1.557	57,1	1.354	6.184	1,1
		Ungarn	31.755	131.788	2,6	1.309	6.663	18,7	6.647	31.244	6,2	6.503	32.728	20,4	46.214	202.423	6,2
		USA	1.481	4.728	1,5	35	102	67,2	35	185	-24,8	89	695	50,8	1.640	5.710	5,2
		Vereinigte Arabische Emirate	108	363	10,7	0	0	0	8	103	17,0	3	9	-90,1	119	475	-6,3
		Vereinigtes Königreich	4.443	23.480	2,3	86	1.028	94,0	1.071	6.353	-12,3	453	2.873	58,2	6.053	33.734	3,6
		Zentral- und Südamerika	238	571	-19,8	12	21	0,0	11	46	-29,2	20	106	-56,6	281	744	-28,6
		Zypern	33	179	175,4	0	0	0	0	0	-100,0	0	0	-100,0	33	179	72,1
	<i>Restliches Ausland</i>	222.710	853.144	9,2	7.020	30.688	8,6	20.379	87.223	17,7	42.789	216.006	9,4	292.898	1.187.061	9,8	
	<i>Ausland</i>	320.415	1.332.881	10,1	9.297	42.652	9,0	28.218	131.140	19,7	59.182	319.002	13,1	417.112	1.825.675	11,3	
	<i>In-/Ausland</i>	559.774	2.070.757	6,9	14.142	59.705	5,2	51.545	326.247	18,7	72.510	391.775	12,1	697.971	2.848.484	8,8	

1) Hessen, Rheinland-Pfalz, Saarland. - 2) Niedersachsen, Hamburg, Bremen, Schleswig-Holstein. - 3) Sachsen, Sachsen-Anhalt, Thüringen, Brandenburg, Mecklenburg-Vorpommern. - 4) Jemen, Bahrain, Irak, Jordanien, Katar, Kuwait, Libanon, Oman, Saudi-Arabien, Syrien, Vereinigte Arabische Emirate. - 5) inkl. Hong Kong, Macao. - 6) Belarus, Moldawien, Armenien, Aserbaidschan, Georgien, Kasachstan, Kirgisistan, Tadschikistan, Turkmenistan, Usbekistan. - 7) Ohne Kroatien und Slowenien, inkl. Bosnien-Herzegowina, Mazedonien, Serbien und Montenegro. - 8) Indonesien, Malaysia, Singapur, Nordkorea, Thailand, Brunei, Kambodscha, Laos, Philippinen, Vietnam.

S040 - Ankünfte und Übernachtungen nach Herkunftsland

Basiszeitraum: Februar 2019 (W), Jänner 2019 (W), Dezember 2018 (W), November 2018 (W)
 Auswahlzeitraum: Februar 2020 (W), Jänner 2020 (W), Dezember 2019 (W), November 2019 (W)

2 Kärnten

Wohnbevölkerung: 560.939

		Inland			Ausland			Insgesamt		
		ANK.	ÜBERN.	+-%ZV	ANK.	ÜBERN.	+-%ZV	ANK.	ÜBERN.	+-%ZV
Gewerbebetriebe	4-Stern-Superior	24.614	71.445	5,4	16.846	74.426	3,3	41.460	145.871	4,3
	Gewerbl. Beherb.betriebe 2 bzw. 1*	12.675	35.810	-4,9	17.049	66.764	3,7	29.724	102.574	0,5
	Gewerbl. Beherb.betriebe 3*	62.713	162.108	7,4	102.884	390.174	17,4	165.597	552.282	14,3
	Gewerbl. Beherb.betriebe 4*	115.530	367.736	-1,1	116.189	456.664	5,0	231.719	824.400	2,2
	Gewerbl. Beherb.betriebe 5*	8.400	24.961	13,6	5.414	17.636	-3,6	13.814	42.597	5,8
	Gewerbl.Ferienwohnung bzw. -haus	15.427	75.816	-1,8	62.033	327.217	13,5	77.460	403.033	10,3
	<i>Gewerbebetriebe</i>	239.359	737.876	1,4	320.415	1.332.881	10,1	559.774	2.070.757	6,9
Privatquartiere	Privatquartiere auf Bauernhof	854	3.183	-6,8	1.517	8.481	-2,2	2.371	11.664	-3,5
	Privatquartiere nicht auf Bauernhof	3.991	13.870	-2,4	7.780	34.171	12,2	11.771	48.041	7,6
	<i>Privatquartiere</i>	4.845	17.053	-3,2	9.297	42.652	9,0	14.142	59.705	5,2
Restl. Quartiere	Bewirtschaftete Schutzhütten	500	1.494	-12,6	344	1.049	36,4	844	2.543	2,6
	Campingplatz	973	4.212	42,1	4.473	18.121	32,0	5.446	22.333	33,8
	Jugendherbergen u. -gästehäuser	7.045	18.813	9,4	7.167	29.715	24,6	14.212	48.528	18,2
	Kinder- u. Jugendherholungsheime	1.151	4.864	-32,7	4.477	23.791	31,2	5.628	28.655	13,0
	Kurheim der Sozialversicherungsträger	4.986	88.400	1,2	143	716	36,1	5.129	89.116	1,4
	Private u. öffentl. Kurheime	3.202	55.646	76,3	466	4.150	-3,4	3.668	59.796	66,8
	Sonstige Fremdenunterkunft	5.470	21.678	24,6	11.148	53.598	11,1	16.618	75.276	14,7
	<i>Restl. Quartiere</i>	23.327	195.107	18,0	28.218	131.140	19,7	51.545	326.247	18,7
FeWo/Haus	Ferienwohnung (priv.) auf Bauernhof	2.182	11.879	-5,8	8.944	50.522	14,6	11.126	62.401	10,0
	Ferienwohnung (priv.) n. auf Bauernhof	11.146	60.894	11,1	50.238	268.480	12,9	61.384	329.374	12,5
	<i>FeWo/Haus</i>	13.328	72.773	7,9	59.182	319.002	13,1	72.510	391.775	12,1
KÄRNTEN		280.859	1.022.809	4,6	417.112	1.825.675	11,3	697.971	2.848.484	8,8