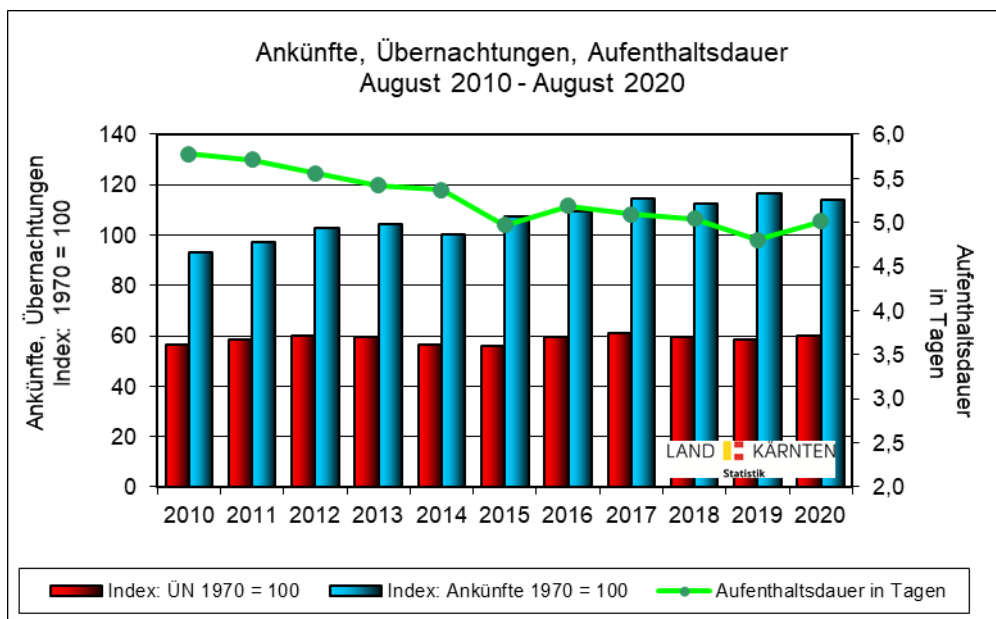


Der Tourismus in Kärnten August 2020

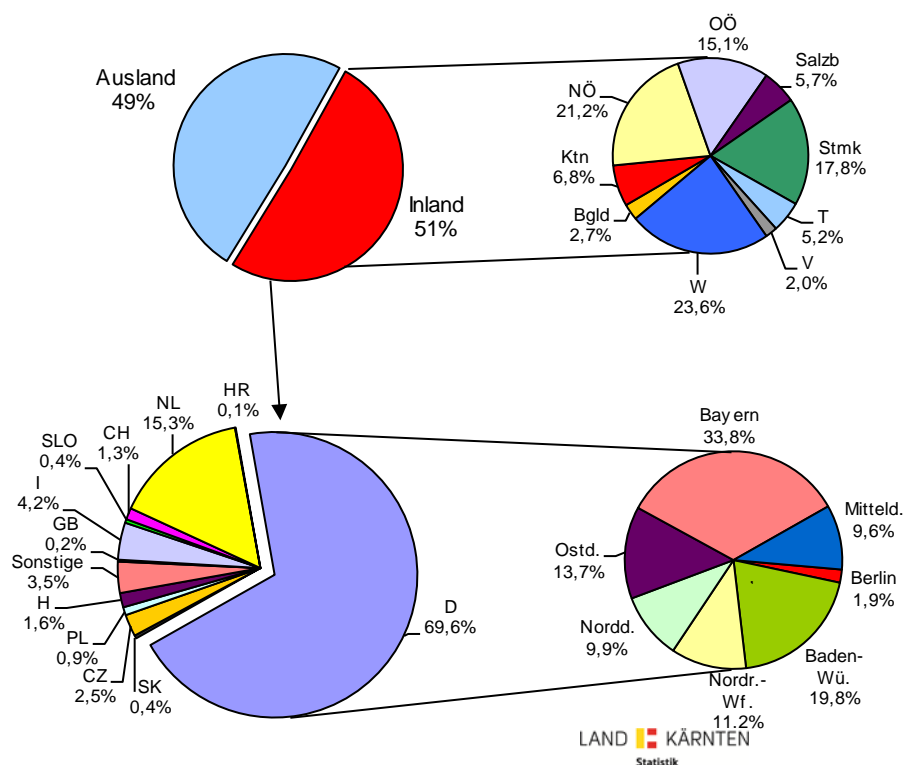
Im **August 2020** wurden in Kärnten 602.201 Ankünfte und 3.020.423 Übernachtungen gemeldet. Im Vergleich zum August des Vorjahres musste bei den Ankünften (-2,1%) ein Rückgang verzeichnet werden, während bei den Nächtigungen (+2,2%) ein Zuwachs festgestellt werden konnte. Der starke Nächtigungsrückgang beim Auslandstourismus (-20,6%) konnte vom starken Zuwachs des Inlandstourismus (+41,8%) kompensiert werden. Im Wesentlichen mussten bei allen Herkunftsmärkten, abgesehen vom Inlandstourismus, Nächtigungsrückgänge verzeichnet werden: Deutschland (-4,6%), Italien (-62,1%), Kroatien (-68,9%), Niederlande (-32,1%), Polen (-26,1%), Slowakei (-43,6%), Slowenien (-32,1%), Tschechien (-20,5%), Ungarn (-41,4%) und das Vereinigte Königreich (-70,1%).

Seit Beginn der monatlichen statistischen Aufzeichnungen (1968) über den Tourismus in Kärnten wurde, im Vergleich zu den Augustergebnissen der Vorjahre, für das Jahr 2020 das **viert höchste Ergebnis bei den Ankünften**, bei den Nächtigungen jedoch das vierzehntniedrigste Ergebnis erzielt. Das im Zeitraum 2010 bis 2020 höchste Augustnächtigungsniveau (2017) wurde um rund 50.000 Übernachtungen verfehlt. Bei 602.201 Ankünften beträgt die durchschnittliche Aufenthaltsdauer 5,0 Tage. Die Gäste aus dem Inland blieben durchschnittlich 4,5 Tage, jene aus dem Ausland 5,8 Tage. Der Trend zu Kurzurlaubsreisen setzt sich weiter fort, denn im Vergleich zum August 1981 – Monat mit den höchsten Augustergebnissen - verweilten die Gäste (608.451 Ankünfte, 6.153.604 Übernachtungen) noch durchschnittlich 10,1 Tage.



Unter den 20 nächtigungsstärksten Gemeinden mussten fünf Gemeinden ein negatives Ergebnis feststellen: Villach (-7,0%), Finkenstein am Faaker See (-5,5%), Ossiach (-1,7%), Seeboden (-0,6%) und Treffen am Ossiacher See (-8,4%). Zuwächse konnten beispielsweise die Gemeinden St. Kanzian am Klopeiner See (+8,1), Hermagor-Pressegger See (+3,3), Velden am Wörther See (+6,9), Radenthein (+4,1%) und Weißensee (+11,1 %) verzeichnen.

Übernachtungen nach den Herkunftsländern – August 2019



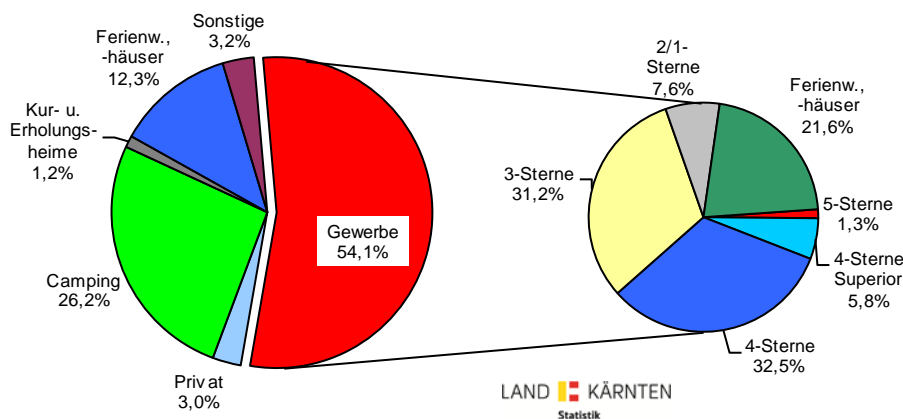
Der Ausländeranteil mit 1.488.554 Übernachtungen (-20,6%) beträgt 49,3% der Gesamtübernachtungen. Der Anteil der Gäste aus Deutschland (1.035.790) an den Ausländerübernachtungen beläuft sich auf 69,6%. In der Gliederung nach den deutschen Bundesländern entfallen 34% der Gäste auf Bayern (0,0%), rund 20% auf Baden-Württemberg (-1,2%), 14% auf Ostdeutschland (+46,5%), 11% auf Nordrhein-Westfalen (-52,7%), jeweils 10% auf Norddeutschland (+37,7%) und Mitteldeutschland (+14,2%) und 2% auf die Gäste aus Berlin (-14,6%).

Rund 15% der Nächtigungen ausländischer Gäste wurden von jenen aus den Niederlanden, 4% von den Gästen aus Italien und 2,5% von den Gästen aus Tschechien erzielt.

Die Zahl der Inländernachtungen (1.531.869) mit einem Anteil von 50,7% an den Gesamtübernachtungen, übertraf das Niveau des Vorjahres um 41,8%. Rund 24% dieser

Nächtigungen entfallen auf die Nachfrage der Gäste aus Wien (+46,1%), 21% auf die aus Niederösterreich (+42,1%) und 18% entfallen auf die Gäste aus der Steiermark (+34,2%). Werden die Herkunftsländer nach dem Nächtigungsaufkommen (nach dem Anteil am Gesamtergebnis) gereiht, liegt Österreich (50,7%) vor Deutschland (34,3%) an erster Stelle. An die dritte Stelle ist das Herkunftsland Niederlande (7,5%) zu platzieren. Die drei erstgereihten Länder machen allein 2,8 Millionen Nächtigungen bzw. 92,5% der Gesamtnächtigungen aus, während alle anderen lediglich auf 0,225 Millionen bzw. 7,5% kommen.

Übernachtungen nach den Unterkunftsarten – August 2019



Auf Gewerbebetriebe entfielen 1.634.708 (+3,7%) bzw. 54% aller Übernachtungen,

davon

20.544	(+15,5%)	auf	5-Sterne-
94.298	(+8,1%)	auf	4-Sterne-Superior-
532.079	(+1,4%)	auf	4-Sterne-
509.793	(+0,4%)	auf	3-Sterne-
124.574	(-1,5%)	auf	2/1-Sterne-Betriebe
und			
353.420	(+13,3%)	auf	gewerbliche Ferienwohnungen und -häuser.

Die Privatquartiere mit 89.275 Nächtigungen, das sind 3,0% der Gesamtnächtigungen, verzeichneten gegenüber dem August des Vorjahres einen Rückgang von 0,2%, wobei 24.872 Nächtigungen (+0,3%) auf Bauernhöfe entfielen.

Bei den privaten Ferienwohnungen und -häusern wurden 370.098 (+8,2%) Übernachtungen registriert, davon entfielen 71.993 (+5,5%) auf bäuerliche Betriebe. Der Anteil der Nächtigungen dieser Unterkunftsart an den Gesamtnächtigungen beträgt 12,3%.

Die Gesamtzahl der Nächtigungen auf Bauernhöfen (Privatquartiere, Ferienwohnungen und -häuser) beträgt 96.865 (+4,1%). Der Nächtigungsanteil aus der Tourismussparte „Urlaub am Bauernhof“ an dem Gesamtergebnis beträgt 3,2%.

Ein Nächtigungsrückgang von 0,8% mit 792.008 Übernachtungen wurde auf Campingplätzen registriert. Diese Kategorie leistete einen Beitrag zum Gesamtergebnis im Ausmaß von 26,2%.

Die Kur- und Erholungsheime für Erwachsene mussten gegenüber dem August 2019 einen Rückgang von 4,6% verzeichnen. Der Anteil mit 36.671 Nächtigungen beträgt 1,2%.

Die Kinder- und Jugenderholungsheime (7.637; -24,1%), Jugendherbergen (20.385; -22,6%), bewirtschafteten Schutzhütten (11.122; -18,0%) und sonstigen Unterkünfte (58.519; -4,0%) erzielten in Summe „Sonstige“ 3,2% des Augustnächtigungsergebnisses.

* * * * *

Seit Beginn der monatlichen statistischen Tourismusaufzeichnungen (1968) erzielte die Hauptsaison 2020 (Juli-August) mit 1.143.490 Gästen (-4,2%) das dreizehnhöchste Ergebnis bei den Ankünften. Bei 5.768.576 Nächtigungen (+1,4%) verweilten die Gäste durchschnittlich 5,0 Tage in Kärnten.

Für die bisherige Sommersaison (Mai bis August 2020) konnten 6.861.924 Übernachtungen, mit einem Rückgang von 14,7% gegenüber dem Vergleichszeitraum des Vorjahres, registriert werden. Bei den Ankünften (1.421.570) lässt sich ein Rückgang von 23,8% errechnen.

S042 - Übernachtungen in allen Fremdenunterkünften

Basiszeitraum: August 2019 (S)
Auswahlzeitraum: August 2020 (S)

	Inland		Ausland		ZUSAMMEN	
	ABSOLUT	% ZV	ABSOLUT	% ZV	ABSOLUT	% ZV
20101 Klagenfurt am Wörthersee	47.721	50,4	32.836	-24,5	80.557	7,1
BEZ Klagenfurt (Stadt)	47.721	50,4	32.836	-24,5	80.557	7,1
20201 Villach	82.023	35,0	111.380	-24,4	193.403	-7,0
BEZ Villach (Stadt)	82.023	35,0	111.380	-24,4	193.403	-7,0
20302 Dellach	2.950	54,9	6.111	38,4	9.061	43,4
20320 Gitschtal	11.734	27,8	11.213	-23,1	22.947	-3,4
20305 Hermagor-Pressegger See	71.126	78,0	143.980	-14,4	215.106	3,3
20306 Kirchbach	2.886	123,5	12.413	-11,0	15.299	0,4
20307 Kötschach-Mauthen	5.133	13,6	17.715	-15,4	22.848	-10,2
20321 Lesachtal	11.960	13,0	14.589	-15,3	26.549	-4,5
20316 St. Stefan im Gailtal	2.173	49,2	4.605	-15,2	6.778	-1,6
BEZ Hermagor	107.962	56,7	210.626	-14,0	318.588	1,6
20402 Ebenthal in Kärnten	493	91,8	151	-45,9	644	20,1
20403 Feistritz im Rosental	3.906	123,2	7.539	-35,2	11.445	-14,4
20405 Ferlach	2.715	39,7	3.137	-11,1	5.852	6,9
20409 Grafenstein	89	-22,6	27	-86,2	116	-62,7
20412 Keutschach am See	73.473	25,7	30.004	-13,6	103.477	11,1
20415 Krumpendorf am Wörther See	23.465	31,0	10.707	-21,5	34.172	8,3
20414 Köttmannsdorf	838	81,8	888	-16,0	1.726	13,7
20416 Ludmannsdorf	563	43,6	1.233	-8,7	1.796	3,0
20442 Magdalensberg	1.759	179,2	1.391	46,3	3.150	99,2
20417 Maria Rain	300	261,4	294	635,0	594	382,9
20418 Maria Saal	432	66,2	58	-78,1	490	-6,7
20419 Maria Wörth	20.383	39,7	10.742	-23,3	31.125	8,8
20421 Moosburg	4.174	-19,5	2.934	-37,7	7.108	-28,2
20424 Pörschach am Wörther See	58.496	37,2	25.441	-26,9	83.937	8,4
20432 Schiefeling am See	15.688	60,0	14.474	-15,0	30.162	12,4

S042 - Übernachtungen in allen Fremdenunterkünften

Basiszeitraum: August 2019 (S)
Auswahlzeitraum: August 2020 (S)

	Inland		Ausland		ZUSAMMEN	
	ABSOLUT	% ZV	ABSOLUT	% ZV	ABSOLUT	% ZV
20428 St. Margareten im Rosental	8.919	199,3	11.674	-9,1	20.593	30,1
20435 Techelsberg am Wörther See	10.884	44,4	5.580	-28,0	16.464	7,7
20441 Zell	170	77,1	61	-57,9	231	-4,1
BEZ Klagenfurt Land	226.747	37,4	126.335	-20,5	353.082	9,0
20501 Althofen	17.478	-16,3	284	-43,3	17.762	-17,0
20502 Brückl	218	96,4	418	85,8	636	89,3
20503 Deutsch-Griffen	432	-40,4	1.035	-15,9	1.467	-25,0
20504 Eberstein	1.329	32,8	1.230	-12,3	2.559	6,5
20534 Frauenstein	1.938	56,2	1.016	3,5	2.954	32,9
20505 Friesach	1.127	-2,5	716	12,1	1.843	2,7
20506 Glödnitz	2.529	34,3	2.172	6,1	4.701	19,6
20508 Gurk	3.678	70,0	1.672	-33,2	5.350	14,6
20509 Guttaring	854	35,3	724	7,9	1.578	21,2
20511 Hüttenberg	2.258	48,0	658	-60,2	2.916	-8,3
20513 Klein St. Paul	611	-1,6	467	-14,2	1.078	-7,5
20515 Liebenfels	1.438	22,1	2.683	-33,8	4.121	-21,2
20518 Metnitz	1.175	16,1	1.109	0,6	2.284	8,0
20519 Micheldorf	1.540	-10,9	6	-96,0	1.546	-17,8
20520 Mölbling	113	1,8	114	-79,7	227	-66,2
20523 St. Georgen am Längsee	11.755	29,6	4.757	-15,7	16.512	12,2
20527 St. Veit an der Glan	2.506	0,3	1.384	-54,6	3.890	-29,9
20530 Straßburg	585	-8,0	777	0,6	1.362	-3,3
20531 Weitensfeld im Gurktal	198	-10,4	399	155,8	597	58,4
BEZ Sankt Veit an der Glan	51.762	6,9	21.621	-22,5	73.383	-3,8
20601 Bad Kleinkirchheim	48.342	94,3	68.902	-20,7	117.244	4,9
20602 Baldramsdorf	197	3,7	851	-56,9	1.048	-51,6
20603 Berg im Drautal	5.687	89,4	14.757	-16,9	20.444	-1,6

S042 - Übernachtungen in allen Fremdenunterkünften

Basiszeitraum: August 2019 (S)
Auswahlzeitraum: August 2020 (S)

	Inland		Ausland		ZUSAMMEN	
	ABSOLUT	% ZV	ABSOLUT	% ZV	ABSOLUT	% ZV
20604 Dellach im Drautal	1.620	72,0	16.940	-18,6	18.560	-14,7
20607 Flattach	4.377	36,3	12.761	-10,0	17.138	-1,5
20608 Gmünd in Kärnten	3.513	31,6	6.246	-21,9	9.759	-8,5
20609 Greifenburg	1.857	143,4	10.260	9,1	12.117	19,2
20605 Großkirchheim	2.414	110,6	5.677	-26,1	8.091	-8,4
20610 Heiligenblut	15.987	57,1	27.711	-14,5	43.698	2,6
20611 Irschen	2.171	151,9	3.607	4,2	5.778	33,6
20613 Kleblach-Lind	782	123,4	1.458	26,5	2.240	49,0
20642 Krems in Kärnten	7.001	61,3	8.852	-18,4	15.853	4,3
20616 Lendorf	1.749	41,4	3.767	-21,7	5.516	-8,8
20643 Lurnfeld	685	-36,5	3.139	-19,0	3.824	-22,8
20618 Mallnitz	5.435	74,9	16.455	-4,1	21.890	8,0
20619 Malta	6.815	107,1	17.643	-30,2	24.458	-14,3
20620 Millstatt	35.341	72,8	47.644	-20,0	82.985	3,7
20622 Mörttschach	3.489	13,9	6.576	-22,0	10.065	-12,4
20624 Mühldorf	461	74,0	974	-29,9	1.435	-13,2
20625 Oberdrauburg	2.218	23,7	7.780	-25,0	9.998	-17,8
20627 Obervellach	3.134	21,5	6.790	-19,7	9.924	-10,1
20630 Radenthein	42.601	115,5	79.898	-18,4	122.499	4,1
20631 Rangersdorf	1.941	83,3	3.631	-20,9	5.572	-1,3
20644 Reißeck	2.858	88,8	5.919	-11,3	8.777	7,2
20632 Rennweg am Katschberg	23.458	141,8	40.204	-22,9	63.662	2,9
20633 Sachsenburg	589	95,0	4.095	-27,1	4.684	-20,9
20634 Seeboden	31.715	44,6	36.099	-22,0	67.814	-0,6
20635 Spittal an der Drau	5.472	62,3	8.290	-22,7	13.762	-2,4
20636 Stall	479	17,1	1.173	3,7	1.652	7,3
20637 Steinfeld	985	281,8	3.881	-21,2	4.866	-6,1
20638 Trebesing	3.333	0,1	5.413	-21,1	8.746	-14,2
20639 Weißensee	66.380	53,2	54.442	-16,8	120.822	11,1

S042 - Übernachtungen in allen Fremdenunterkünften

Basiszeitraum: August 2019 (S)
Auswahlzeitraum: August 2020 (S)

	Inland		Ausland		ZUSAMMEN	
	ABSOLUT	% ZV	ABSOLUT	% ZV	ABSOLUT	% ZV
20640 Winklern	4.246	30,0	1.117	-31,8	5.363	9,4
BEZ Spittal an der Drau	337.332	70,7	532.952	-19,0	870.284	1,7
20701 Afritz am See	6.253	63,9	6.039	-28,3	12.292	0,4
20702 Arnoldstein	1.112	-1,9	3.273	-10,2	4.385	-8,2
20703 Arriach	2.085	66,8	4.543	13,4	6.628	26,1
20705 Bad Bleiberg	11.921	-6,9	1.748	-21,6	13.669	-9,1
20707 Feistritz an der Gail	314	52,4	538	-28,0	852	-10,6
20708 Feld am See	13.314	65,2	9.471	-24,7	22.785	10,4
20710 Ferndorf	2.810	154,8	8.133	-12,1	10.943	5,7
20711 Finkenstein am Faaker See	79.407	54,5	88.968	-29,9	168.375	-5,5
20712 Fresach	956	118,3	2.215	-21,7	3.171	-2,9
20713 Hohenthurn	164	100,0	1.607	12,3	1.771	17,1
20719 Nötsch im Gailtal	1.449	61,0	6.022	-34,1	7.471	-25,5
20720 Paternion	1.368	122,1	1.553	-22,1	2.921	12,0
20721 Rosegg	1.631	11,9	2.319	-62,7	3.950	-48,5
20722 St. Jakob im Rosental	2.069	65,3	4.615	-23,9	6.684	-8,7
20723 Stockenboi	6.236	44,0	12.729	-1,9	18.965	9,6
20724 Treffen am Ossiacher See	26.597	54,8	32.225	-31,4	58.822	-8,4
20725 Velden am Wörther See	94.680	39,1	38.420	-31,9	133.100	6,9
20726 Weißenstein	296	19,8	912	-0,9	1.208	3,5
20727 Wernberg	1.919	14,4	1.465	-25,7	3.384	-7,3
BEZ Villach Land	254.581	44,6	226.795	-27,9	481.376	-1,9
20801 Bleiburg	3.071	70,0	1.397	19,5	4.468	50,2
20802 Diex	2.198	99,6	2.100	-4,5	4.298	30,2
20803 Eberndorf	9.514	-11,5	5.041	-16,8	14.555	-13,4
20804 Eisenkappel-Vellach	1.729	-75,7	1.557	-35,9	3.286	-65,6
20805 Feistritz ob Bleiburg	5.359	133,1	2.342	-64,0	7.701	-12,6

S042 - Übernachtungen in allen Fremdenunterkünften

Basiszeitraum: August 2019 (S)
Auswahlzeitraum: August 2020 (S)

	Inland		Ausland		ZUSAMMEN	
	ABSOLUT	% ZV	ABSOLUT	% ZV	ABSOLUT	% ZV
20806 Gallizien	723	-11,9	970	88,7	1.693	26,8
20807 Globasnitz	34	70,0	40	-31,0	74	-5,1
20808 Griffen	323	63,1	411	-7,2	734	14,5
20812 Ruden	151	287,2	114	-18,0	265	48,9
20815 Sittersdorf	1.429	97,9	1.000	-6,5	2.429	35,5
20813 St. Kanzian am Klopeiner See	223.702	20,1	54.655	-23,4	278.357	8,1
20817 Völkermarkt	4.208	-2,0	2.465	-35,0	6.673	-17,5
BEZ Völkermarkt	252.441	17,2	72.092	-24,7	324.533	4,3
20901 Bad St. Leonhard im Lavanttal	8.495	54,4	4.540	0,8	13.035	30,3
20905 Frantschach-St. Gertraud	3.423	27,2	5.088	-17,8	8.511	-4,2
20909 Lavamünd	900	64,8	746	20,3	1.646	41,2
20911 Preitenegg	893	74,4	2.105	226,9	2.998	159,3
20912 Reichenfels	628	-6,1	747	-9,8	1.375	-8,1
20913 St. Andrä	1.375	-26,1	1.681	49,7	3.056	2,4
20914 St. Georgen im Lavanttal	555	-14,1	202	32,0	757	-5,3
20918 St. Paul im Lavanttal	571	12,2	160	-70,6	731	-30,6
20923 Wolfsberg	9.930	17,1	7.589	-27,6	17.519	-7,6
BEZ Wolfsberg	26.770	25,0	22.858	-8,9	49.628	6,7
21001 Albeck	3.667	252,9	3.353	21,6	7.020	84,9
21002 Feldkirchen in Kärnten	25.586	39,0	11.745	-22,9	37.331	11,0
21003 Glanegg	639	89,1	1.379	2,1	2.018	19,5
21004 Gnesau	1.023	-33,9	5.778	46,6	6.801	23,9
21005 Himmelberg	474	47,7	1.506	-12,5	1.980	-3,1
21006 Ossiach	44.395	54,0	48.025	-26,4	92.420	-1,7
21007 Reichenau	21.261	65,7	17.882	-4,6	39.143	24,0
21008 St. Urban	4.919	61,3	4.165	-13,8	9.084	15,2
21009 Steindorf am Ossiacher See	41.347	49,3	35.276	-19,4	76.623	7,2

S042 - Übernachtungen in allen Fremdenunterkünften

Basiszeitraum: August 2019 (S)
Auswahlzeitraum: August 2020 (S)

	Inland		Ausland		ZUSAMMEN	
	ABSOLUT	% ZV	ABSOLUT	% ZV	ABSOLUT	% ZV
21010 Steuerberg	1.219	23,6	1.950	30,3	3.169	27,6
BEZ Feldkirchen	144.530	52,0	131.059	-17,6	275.589	8,4
KÄRNTEN	1.531.869	41,8	1.488.554	-20,6	3.020.423	2,2

S040 - Ankünfte und Übernachtungen nach Herkunftsland

Basiszeitraum: August 2019 (S)
Auswahlzeitraum: August 2020 (S)

2 Kärnten

Wohnbevölkerung: 560.939

			Gewerbebetriebe			Privatquartiere			Restl. Quartiere			FeWo/Haus			GESAMT		
			ANK.	ÜBERN.	+-%ZV	ANK.	ÜBERN.	+-%ZV	ANK.	ÜBERN.	+-%ZV	ANK.	ÜBERN.	+-%ZV	ANK.	ÜBERN.	+-%ZV
Inland	Österreich	Burgenland	8.842	30.775	34,8	311	1.089	22,4	1.305	6.618	14,0	667	3.000	78,6	11.125	41.482	32,9
		Kärnten	15.351	38.513	29,5	498	1.773	-1,4	6.951	58.102	9,4	1.382	6.305	42,1	24.182	104.693	17,5
		Niederösterreich	50.904	212.558	38,0	2.222	9.838	29,9	10.925	70.992	50,9	5.252	30.633	58,1	69.303	324.021	42,1
		Oberösterreich	37.234	146.224	46,3	1.443	6.007	50,7	10.664	61.540	79,1	3.317	17.418	47,7	52.658	231.189	54,1
		Salzburg	14.713	48.635	45,1	483	1.657	19,9	5.467	30.938	39,4	1.110	5.677	65,4	21.773	86.907	43,6
		Steiermark	45.227	139.890	38,4	1.449	5.328	35,7	15.163	110.881	27,2	3.393	17.044	50,7	65.232	273.143	34,2
		Tirol	12.757	47.636	46,1	478	2.023	41,1	4.331	23.709	56,2	987	5.657	55,5	18.553	79.025	49,5
		Vorarlberg	4.377	18.543	69,7	138	596	11,8	1.446	8.474	78,7	408	2.766	54,6	6.369	30.379	68,9
		Wien	53.603	239.129	45,6	2.639	12.725	48,3	11.049	64.539	28,8	6.916	44.637	85,3	74.207	361.030	46,1
		Österreich	243.008	921.903	42,1	9.661	41.036	36,3	67.301	435.793	36,3	23.432	133.137	63,3	343.402	1.531.869	41,8
	Inland	243.008	921.903	42,1	9.661	41.036	36,3	67.301	435.793	36,3	23.432	133.137	63,3	343.402	1.531.869	41,8	
Ausland	Deutschland	Baden Württemberg	17.639	95.046	-4,0	1.033	6.097	-7,5	10.991	71.439	-0,5	4.068	32.625	7,3	33.731	205.207	-1,2
		Bayern	37.677	178.200	-4,2	1.757	9.424	-4,1	21.733	116.559	1,8	6.709	46.142	15,5	67.876	350.325	0,0
		Berlin	1.961	9.554	-36,4	178	1.094	-14,4	1.040	4.288	17,7	575	5.253	41,8	3.754	20.189	-14,6
		Mitteldeutschland ¹⁾	9.111	51.241	5,7	621	4.333	4,0	4.094	27.234	24,8	1.803	16.629	31,9	15.629	99.437	14,2
		Norddeutschland ²⁾	7.725	49.093	35,1	466	4.233	11,7	4.640	31.341	37,4	1.726	17.952	54,5	14.557	102.619	37,7
		Nordrhein-Westfalen	9.692	58.066	-49,5	678	5.700	-45,5	4.728	31.726	-58,5	1.826	20.711	-52,7	16.924	116.203	-52,7
		Ostdeutschland ³⁾	12.118	72.421	29,0	746	4.813	24,6	5.928	33.314	65,9	3.357	31.262	87,0	22.149	141.810	46,5
		Deutschland	95.923	513.621	-7,6	5.479	35.694	-10,7	53.154	315.901	-4,6	20.064	170.574	7,4	174.620	1.035.790	-4,6
	Restliches Ausland	Arabische Länder Asiens ⁴⁾	21	174	-84,9	9	30	2.900,0	0	0	-100,0	1	1	-99,6	31	205	-85,7
		Australien	14	36	-94,5	1	1	-91,7	0	0	-100,0	0	0	-100,0	15	37	-95,4
		Belgien	2.484	14.837	-40,9	78	467	-57,6	715	4.729	-47,7	279	2.342	-38,4	3.556	22.375	-42,7
		Brasilien	10	26	-85,5	2	4	-84,6	0	0	-100,0	6	26	0,0	18	56	-73,5
		Bulgarien	80	254	-33,2	2	30	275,0	10	39	-20,4	12	101	46,4	104	424	-16,2
		China ⁵⁾	18	43	-98,5	2	10	-47,4	2	2	-92,3	3	48	242,9	25	103	-96,4
		Dänemark	194	548	-81,5	13	100	-35,5	147	853	-61,7	25	111	-78,5	379	1.612	-72,5
		ehem. Jugoslawien ⁷⁾	98	582	-34,2	7	136	-77,0	10	94	-4,1	23	514	66,9	138	1.326	-29,5
		Estland	46	217	-21,7	0	0	-100,0	4	4	-94,0	9	9	-86,8	59	230	-44,7
		Finnland	61	292	-52,7	0	0	-100,0	5	29	-72,1	0	12	-87,8	66	333	-60,1
		Frankreich	1.166	2.885	-57,5	79	216	-44,3	389	568	-78,6	141	850	-41,9	1.775	4.519	-60,0
		Griechenland	61	231	-30,8	2	2	-60,0	7	13	-79,4	0	32	-51,5	70	278	-40,6
		Indien	13	26	-84,3	0	0	-100,0	6	18	-60,9	0	0	-100,0	19	44	-81,2
		Irland (Republik)	22	71	-87,5	0	0	-100,0	0	63	57,5	3	4	-69,2	25	138	-78,8
		Island	2	2	-94,7	0	0	0	0	0	-100,0	1	32	0,0	3	34	-62,6
		Israel	11	98	-97,9	1	7	-97,5	0	0	-100,0	0	0	-100,0	12	105	-98,5
		Italien	12.918	39.327	-62,7	752	2.328	-48,9	3.363	10.670	-66,8	1.800	10.351	-55,9	18.833	62.676	-62,1
		Japan	30	148	-51,6	1	1	-83,3	1	2	-87,5	0	0	-100,0	32	151	-60,7
		Kanada	15	62	-93,1	0	0	-100,0	2	10	-85,5	2	14	-84,3	19	86	-92,4
		Kroatien	278	718	-73,4	24	161	47,7	38	128	-72,2	46	156	-67,2	386	1.163	-68,9
		Lettland	10	10	-96,0	3	3	0,0	3	3	-97,8	11	98	18,1	27	114	-75,6
		Litauen	27	149	-37,4	7	76	100,0	24	53	-74,5	1	1	-98,3	59	279	-48,6
		Luxemburg	273	1.174	-24,0	4	11	-84,1	77	300	-9,1	38	222	-5,5	392	1.707	-21,6
		Malta	55	93	89,8	0	0	-100,0	5	35	-10,3	0	0	-100,0	60	128	28,0
Neuseeland	19	149	-65,3	0	0	-100,0	1	1	-96,4	1	2	-93,8	21	152	-69,2		
Niederlande	10.124	62.149	-26,4	480	3.131	-25,1	10.693	130.591	-37,1	3.302	31.466	-17,9	24.599	227.337	-32,1		
Norwegen	10	87	-82,6	0	0	-100,0	10	14	-89,5	0	8	0,0	20	109	-83,2		

S040 - Ankünfte und Übernachtungen nach Herkunftsland

Basiszeitraum: August 2019 (S)
Auswahlzeitraum: August 2020 (S)

2 Kärnten

Wohnbevölkerung: 560.939

		Gewerbebetriebe			Privatquartiere			Restl. Quartiere			FeWo/Haus			GESAMT			
		ANK.	ÜBERN.	+-%ZV	ANK.	ÜBERN.	+-%ZV	ANK.	ÜBERN.	+-%ZV	ANK.	ÜBERN.	+-%ZV	ANK.	ÜBERN.	+-%ZV	
Ausland	Restliches Ausland	Polen	2.246	6.590	-36,9	189	1.230	2,3	983	2.960	-15,5	435	2.853	-13,3	3.853	13.633	-26,1
		Portugal	31	144	13,4	0	0	-100,0	24	94	129,3	0	0	-100,0	55	238	-12,2
		Rumänien	376	1.095	-68,5	18	167	-69,0	14	75	-90,7	65	583	-65,7	473	1.920	-70,6
		Russland	69	209	-96,6	6	10	-96,1	1	1	-99,8	19	52	-94,6	95	272	-96,5
		Saudi-Arabien	0	0	-100,0	0	0	-100,0	0	0	-100,0	0	0	-100,0	0	0	-100,0
		Schweden	98	376	-80,1	0	0	-100,0	31	83	-75,4	16	138	-34,6	145	597	-76,0
		Schweiz und Liechtenstein	3.023	11.606	-22,0	108	460	-10,9	1.057	5.651	-14,6	194	1.737	-3,8	4.382	19.454	-18,3
		Slowakei	1.033	3.105	-46,1	63	290	-60,3	303	800	-48,3	188	1.091	-18,4	1.587	5.286	-43,6
		Slowenien	1.193	2.624	-33,0	71	351	-13,1	949	2.456	-35,0	118	694	-24,1	2.331	6.125	-32,1
		Spanien	267	1.033	-41,4	23	137	24,5	82	243	-71,4	41	263	-52,6	413	1.676	-48,9
		Südafrika	4	51	-30,1	0	0	-100,0	2	2	0,0	0	0	-100,0	6	53	-39,8
		Südkorea	4	22	-85,2	0	0	0	2	6	-53,8	0	0	-100,0	6	28	-83,0
		Südostasien ⁸⁾	14	41	-95,4	1	1	-75,0	8	26	100,0	1	3	-72,7	24	71	-92,2
		Taiwan	1	1	-98,4	0	0	-100,0	0	0	-100,0	0	0	-100,0	1	1	-98,6
		Tschechische Republik	4.962	18.473	-24,4	277	946	-14,7	3.309	10.546	-12,8	1.278	7.104	-21,0	9.826	37.069	-20,5
		Türkei	25	59	-82,0	3	6	200,0	0	0	-100,0	4	54	116,0	32	119	-70,4
		übrige GUS ⁶⁾	22	64	-85,7	0	0	-100,0	2	44	-35,3	1	1	-99,5	25	109	-84,7
		Übriges Afrika	80	269	-74,6	0	0	-100,0	6	10	-86,5	10	38	-69,1	96	317	-75,1
		Übriges Asien	29	90	-50,0	4	16	0,0	0	0	-100,0	29	87	55,4	62	193	-31,3
		Übriges Ausland	2.142	9.523	18,9	101	341	207,2	268	808	-50,7	56	371	-8,6	2.567	11.043	8,7
		Ukraine	70	221	-86,9	16	86	-6,5	11	15	-97,2	6	26	-93,9	103	348	-87,2
		Ungarn	4.505	16.208	-42,5	300	1.604	-14,3	686	2.194	-50,4	797	4.143	-38,5	6.288	24.149	-41,4
		USA	157	358	-90,8	2	8	-96,7	5	29	-97,7	16	107	-84,7	180	502	-91,7
		Vereinigte Arabische Emirate	20	74	-89,4	1	4	-42,9	0	0	-100,0	6	130	-39,5	27	208	-79,9
		Vereinigtes Königreich	559	2.301	-67,5	26	138	-51,9	100	345	-85,7	81	481	-58,6	766	3.265	-70,1
		Zentral- und Südamerika	56	234	-35,5	8	36	-45,5	12	41	-72,7	0	31	-86,8	76	342	-58,0
		Zypern	17	25	-73,1	0	0	0	0	0	-100,0	0	0	-100,0	17	25	-80,0
	<i>Restliches Ausland</i>	49.063	199.184	-46,3	2.684	12.545	-35,2	23.367	174.648	-41,2	9.065	66.387	-34,8	84.179	452.764	-42,6	
	<i>Ausland</i>	144.986	712.805	-23,1	8.163	48.239	-18,7	76.521	490.549	-21,9	29.129	236.961	-9,1	258.799	1.488.554	-20,6	
	<i>In-/Ausland</i>	387.994	1.634.708	3,7	17.824	89.275	-0,2	143.822	926.342	-2,3	52.561	370.098	8,2	602.201	3.020.423	2,2	

1) Hessen, Rheinland-Pfalz, Saarland. - 2) Niedersachsen, Hamburg, Bremen, Schleswig-Holstein. - 3) Sachsen, Sachsen-Anhalt, Thüringen, Brandenburg, Mecklenburg-Vorpommern. - 4) Jemen, Bahrain, Irak, Jordanien, Katar, Kuwait, Libanon, Oman, Saudi-Arabien, Syrien, Vereinigte Arabische Emirate. - 5) inkl. Hong Kong, Macao. - 6) Belarus, Moldawien, Armenien, Aserbaidschan, Georgien, Kasachstan, Kirgisistan, Tadschikistan, Turkmenistan, Usbekistan. - 7) Ohne Kroatien und Slowenien, inkl. Bosnien-Herzegowina, Mazedonien, Serbien und Montenegro. - 8) Indonesien, Malaysia, Singapur, Nordkorea, Thailand, Brunei, Kambodscha, Laos, Philippinen, Vietnam.

S040 - Ankünfte und Übernachtungen nach Herkunftsland

Basiszeitraum: August 2019 (S)
Auswahlzeitraum: August 2020 (S)

2 Kärnten

Wohnbevölkerung: 560.939

		Inland			Ausland			Insgesamt		
		ANK.	ÜBERN.	+-%ZV	ANK.	ÜBERN.	+-%ZV	ANK.	ÜBERN.	+-%ZV
Gewerbebetriebe	4-Stern-Superior	14.630	59.808	51,7	6.349	34.490	-27,9	20.979	94.298	8,1
	Gewerbl. Beherb.betriebe 2 bzw. 1*	22.405	75.758	27,2	13.318	48.816	-27,1	35.723	124.574	-1,5
	Gewerbl. Beherb.betriebe 3*	86.209	288.255	37,3	54.896	221.538	-25,6	141.105	509.793	0,4
	Gewerbl. Beherb.betriebe 4*	86.569	322.895	38,4	43.966	209.184	-28,2	130.535	532.079	1,4
	Gewerbl. Beherb.betriebe 5*	3.324	12.221	51,2	1.744	8.323	-14,2	5.068	20.544	15,5
	Gewerbl.Ferienwohnung bzw. -haus	29.871	162.966	65,4	24.713	190.454	-10,7	54.584	353.420	13,3
	<i>Gewerbebetriebe</i>	243.008	921.903	42,1	144.986	712.805	-23,1	387.994	1.634.708	3,7
Privatquartiere	Privatquartiere auf Bauernhof	1.967	9.477	22,0	2.071	15.395	-9,6	4.038	24.872	0,3
	Privatquartiere nicht auf Bauernhof	7.694	31.559	41,3	6.092	32.844	-22,3	13.786	64.403	-0,3
	<i>Privatquartiere</i>	9.661	41.036	36,3	8.163	48.239	-18,7	17.824	89.275	-0,2
Restl. Quartiere	Bewirtschaftete Schutzhütten	4.612	5.729	1,8	4.674	5.393	-32,0	9.286	11.122	-18,0
	Campingplatz	47.335	331.344	53,7	66.252	460.664	-21,0	113.587	792.008	-0,8
	Jugendherbergen u. -gästehäuser	4.886	16.079	11,2	1.984	4.306	-63,8	6.870	20.385	-22,6
	Kinder- u. Jugendherholungsheime	492	6.075	-26,0	247	1.562	-15,7	739	7.637	-24,1
	Kurheim der Sozialversicherungsträger	930	19.531	-19,0	3	95	239,3	933	19.626	-18,7
	Private u. öffentl. Kurheime	1.101	16.816	33,5	22	229	-86,5	1.123	17.045	19,3
	Sonstige Fremdenunterkunft	7.945	40.219	2,5	3.339	18.300	-15,8	11.284	58.519	-4,0
	<i>Restl. Quartiere</i>	67.301	435.793	36,3	76.521	490.549	-21,9	143.822	926.342	-2,3
FeWo/Haus	Ferienwohnung (priv.) auf Bauernhof	3.770	23.150	50,7	5.401	48.843	-7,7	9.171	71.993	5,5
	Ferienwohnung (priv.) n. auf Bauernhof	19.662	109.987	66,2	23.728	188.118	-9,4	43.390	298.105	8,9
	<i>FeWo/Haus</i>	23.432	133.137	63,3	29.129	236.961	-9,1	52.561	370.098	8,2
KÄRNTEN		343.402	1.531.869	41,8	258.799	1.488.554	-20,6	602.201	3.020.423	2,2

S040 - Ankünfte und Übernachtungen nach Herkunftsland

Basiszeitraum: August 2019 (S), Juli 2019 (S)
Auswahlzeitraum: August 2020 (S), Juli 2020 (S)

2 Kärnten

Wohnbevölkerung: 560.939

			Gewerbebetriebe			Privatquartiere			Restl. Quartiere			FeWo/Haus			GESAMT		
			ANK.	ÜBERN.	+-%ZV	ANK.	ÜBERN.	+-%ZV	ANK.	ÜBERN.	+-%ZV	ANK.	ÜBERN.	+-%ZV	ANK.	ÜBERN.	+-%ZV
Inland	Österreich	Burgenland	16.698	58.630	34,4	547	1.854	29,7	2.225	12.018	3,9	1.173	5.557	63,2	20.643	78.059	30,0
		Kärnten	27.486	69.598	18,2	1.003	3.521	24,8	13.712	113.630	10,5	2.466	11.750	38,0	44.667	198.499	14,7
		Niederösterreich	99.756	424.737	37,1	4.270	18.870	26,5	22.668	145.721	45,2	10.610	62.305	55,6	137.304	651.633	40,1
		Oberösterreich	63.489	249.139	39,3	2.377	9.799	38,7	18.924	106.686	59,9	5.647	30.155	45,5	90.437	395.779	44,8
		Salzburg	27.823	94.445	47,4	1.011	2.997	27,6	10.626	61.131	41,9	1.992	10.307	66,0	41.452	168.880	45,9
		Steiermark	82.407	256.746	33,2	2.831	10.634	34,0	27.682	210.834	24,4	6.057	31.105	46,6	118.977	509.319	30,1
		Tirol	24.951	96.609	45,4	931	3.651	20,6	8.841	48.060	58,7	1.909	10.996	67,2	36.632	159.316	49,9
		Vorarlberg	8.152	33.873	66,9	317	1.272	36,2	2.724	15.421	89,5	764	4.705	37,4	11.957	55.271	68,5
		Wien	102.285	466.938	46,6	5.056	24.066	52,8	21.447	127.374	29,5	13.020	85.379	80,3	141.808	703.757	46,6
		Österreich	453.047	1.750.715	39,7	18.343	76.664	36,3	128.849	840.875	33,3	43.638	252.259	60,2	643.877	2.920.513	39,2
	Inland		453.047	1.750.715	39,7	18.343	76.664	36,3	128.849	840.875	33,3	43.638	252.259	60,2	643.877	2.920.513	39,2
Ausland	Deutschland	Baden Württemberg	23.765	121.799	-8,6	1.473	8.354	-8,6	14.221	87.050	-3,9	4.834	38.825	3,4	44.293	256.028	-5,4
		Bayern	54.197	238.954	-5,0	2.590	12.867	-5,7	30.545	154.584	5,3	8.647	57.941	16,6	95.979	464.346	0,6
		Berlin	5.479	33.018	-21,3	485	3.318	-11,5	3.057	13.547	12,3	1.761	17.013	15,3	10.782	66.896	-7,8
		Mitteldeutschland ¹⁾	21.145	116.855	-13,9	1.456	9.110	-9,9	10.785	64.056	-2,7	4.695	41.044	7,7	38.081	231.065	-7,5
		Norddeutschland ²⁾	17.460	110.300	-12,5	1.117	8.735	-15,6	11.571	73.040	-11,1	4.057	39.703	-3,4	34.205	231.778	-10,8
		Nordrhein-Westfalen	29.435	200.013	-11,2	1.995	16.005	-20,5	17.299	126.175	-14,1	7.289	79.305	-5,5	56.018	421.498	-11,5
		Ostdeutschland ³⁾	23.976	142.576	-7,9	1.489	9.334	-3,4	12.222	63.831	6,1	6.267	56.760	3,5	43.954	272.501	-2,5
		Deutschland	175.457	963.515	-9,8	10.605	67.723	-11,8	99.700	582.283	-3,7	37.550	330.591	3,3	323.312	1.944.112	-6,1
	Restliches Ausland	Arabische Länder Asiens ⁴⁾	49	274	-86,0	9	30	3,4	0	0	-100,0	13	43	-87,2	71	347	-85,6
		Australien	20	87	-93,2	5	5	-94,0	0	0	-100,0	0	0	-100,0	25	92	-94,8
		Belgien	6.789	38.519	-36,5	257	1.264	-44,0	2.231	12.231	-50,1	816	6.160	-32,7	10.093	58.174	-39,8
		Brasilien	11	33	-92,3	2	4	-86,7	3	9	-72,7	6	26	44,4	22	72	-85,9
		Bulgarien	116	307	-64,8	3	37	-9,8	35	109	-52,6	25	227	118,3	179	680	-45,5
		China ⁵⁾	25	64	-99,0	2	10	-69,7	2	2	-99,4	8	91	51,7	37	167	-97,4
		Dänemark	1.025	3.213	-73,8	82	424	-44,3	994	5.300	-71,2	115	656	-67,2	2.216	9.593	-71,3
		ehem. Jugoslawien ⁷⁾	225	1.411	-29,1	16	343	-62,7	16	130	-56,4	36	921	28,5	293	2.805	-28,5
		Estland	132	330	-48,9	3	4	-85,2	51	59	-50,0	18	34	-68,2	204	427	-52,4
		Finnland	294	1.296	-14,7	2	20	-89,6	35	97	-87,7	12	59	-75,8	343	1.472	-46,3
		Frankreich	2.085	5.966	-48,2	127	338	-44,8	682	1.080	-73,8	226	1.224	-55,7	3.120	8.608	-54,8
		Griechenland	133	436	-27,5	3	12	-53,8	11	18	-83,6	3	56	-37,8	150	522	-36,9
		Indien	87	297	-25,2	0	0	-100,0	9	21	-93,5	0	48	29,7	96	366	-54,4
		Irland (Republik)	41	148	-88,1	0	0	-100,0	16	123	-23,1	8	19	-92,6	65	290	-83,0
		Island	9	19	-75,3	0	0	-100,0	0	0	-100,0	6	97	1.112,5	15	116	-60,1
Israel	165	636	-92,2	1	7	-98,7	0	0	-100,0	2	10	-99,6	168	653	-94,5		
Italien	17.941	50.743	-63,3	990	2.879	-51,6	4.578	14.310	-65,0	2.153	12.230	-57,3	25.662	80.162	-62,5		
Japan	53	251	-73,9	1	1	-96,8	1	2	-96,0	0	0	-100,0	55	254	-77,0		
Kanada	48	160	-89,0	0	0	-100,0	4	14	-91,0	2	14	-95,2	54	188	-90,7		
Kroatien	637	1.542	-64,0	48	415	80,4	86	358	-58,4	75	441	-47,2	846	2.756	-55,6		
Lettland	54	71	-84,0	3	3	-50,0	12	12	-96,5	20	110	-62,7	89	196	-82,0		
Litauen	83	275	-44,1	15	84	25,4	54	119	-67,9	11	53	-79,5	163	531	-55,3		
Luxemburg	448	1.787	-31,5	7	19	-74,3	117	403	-51,6	49	275	-5,2	621	2.484	-34,7		
Malta	78	143	-47,6	1	1	-87,5	9	39	-56,7	3	9	-25,0	91	192	-49,9		
Neuseeland	28	172	-82,0	0	0	-100,0	1	1	-98,4	1	2	-96,2	30	175	-84,0		
Niederlande	22.453	118.586	-26,3	1.190	6.311	-24,4	30.443	272.550	-33,5	7.011	58.782	-12,5	61.097	456.229	-29,4		
Norwegen	118	487	-77,2	1	2	-98,6	27	40	-94,8	2	14	-93,9	148	543	-83,5		
Polen	4.397	14.271	-32,1	395	2.836	21,0	1.809	5.309	-23,2	850	5.586	-11,2	7.451	28.002	-23,4		

S040 - Ankünfte und Übernachtungen nach Herkunftsland

Basiszeitraum: August 2019 (S), Juli 2019 (S)
Auswahlzeitraum: August 2020 (S), Juli 2020 (S)

2 Kärnten

Wohnbevölkerung: 560.939

Ausland	Restliches Ausland		Gewerbebetriebe			Privatquartiere			Restl. Quartiere			FeWo/Haus			GESAMT		
			ANK.	ÜBERN.	+-%ZV	ANK.	ÜBERN.	+-%ZV	ANK.	ÜBERN.	+-%ZV	ANK.	ÜBERN.	+-%ZV	ANK.	ÜBERN.	+-%ZV
		Portugal	40	168	-38,7	0	0	-100,0	30	112	16,7	8	40	-54,5	78	320	-35,5
		Rumänien	884	3.123	-48,7	40	326	-70,7	65	299	-84,9	136	1.278	-62,5	1.125	5.026	-60,1
		Russland	117	362	-97,0	6	10	-97,7	8	32	-97,4	35	174	-92,2	166	578	-96,4
		Saudi-Arabien	1	2	-99,9	0	0	-100,0	1	1	-98,7	0	46	-94,7	2	49	-98,3
		Schweden	277	1.075	-80,8	0	0	-100,0	73	136	-93,9	35	220	-79,8	385	1.431	-84,4
		Schweiz und Liechtenstein	8.094	32.811	-13,9	312	1.626	11,1	3.649	18.846	-8,9	683	5.311	-3,3	12.738	58.594	-10,9
		Slowakei	1.852	6.058	-46,8	132	575	-61,8	628	1.568	-54,2	378	2.415	-18,5	2.990	10.616	-45,0
		Slowenien	1.976	4.796	-32,9	149	700	-3,3	1.599	3.670	-40,3	248	1.518	-16,3	3.972	10.684	-32,5
		Spanien	430	1.461	-57,0	35	171	-31,9	132	447	-72,9	59	371	-63,7	656	2.450	-61,2
		Südafrika	55	426	54,9	0	0	-100,0	2	2	-66,7	0	0	-100,0	57	428	35,4
		Südkorea	8	26	-95,2	1	4	33,3	4	10	-68,8	0	0	-100,0	13	40	-93,3
		Südostasien ⁶⁾	37	133	-93,9	1	1	-98,6	11	29	-90,2	7	9	-94,2	56	172	-93,7
		Taiwan	5	8	-98,3	0	0	-100,0	1	2	-93,5	0	0	-100,0	6	10	-98,1
		Tschechische Republik	10.556	39.956	-31,2	652	2.099	-19,0	7.625	24.019	-14,8	2.725	15.321	-27,1	21.558	81.395	-25,9
		Türkei	48	152	-71,2	3	6	-62,5	0	0	-100,0	11	71	144,8	62	229	-65,4
		übrige GUS ⁶⁾	45	118	-87,2	0	0	-100,0	7	64	-57,6	1	1	-99,7	53	183	-87,2
		Übriges Afrika	136	461	-80,7	1	4	-90,0	14	44	-71,1	24	140	-14,6	175	649	-76,3
		Übriges Asien	49	134	-62,4	11	25	56,2	0	0	-100,0	38	132	131,6	98	291	-40,2
		Übriges Ausland	3.852	16.798	3,8	167	542	105,3	518	1.652	-81,1	115	658	-11,6	4.652	19.650	-24,2
		Ukraine	114	357	-91,4	19	89	-52,9	16	24	-96,9	6	26	-97,3	155	496	-91,8
		Ungarn	8.386	30.035	-44,5	538	2.823	-24,6	1.395	4.438	-49,6	1.587	8.487	-34,1	11.906	45.783	-42,4
		USA	275	669	-92,2	11	31	-94,9	10	51	-97,3	29	165	-88,8	325	916	-92,7
		Vereinigte Arabische Emirate	32	122	-90,6	1	4	-69,2	0	0	-100,0	6	130	-63,8	39	256	-85,9
		Vereinigtes Königreich	1.130	5.342	-64,6	45	203	-59,3	166	568	-86,3	112	701	-72,6	1.453	6.814	-69,5
		Zentral- und Südamerika	109	524	-44,1	8	36	-54,4	28	116	-55,7	5	65	-87,1	150	741	-58,4
		Zypern	27	54	-93,3	0	0	-100,0	0	0	-100,0	0	0	-100,0	27	54	-94,3
		Restliches Ausland	96.079	386.695	-44,4	5.295	24.324	-34,4	57.208	368.466	-38,9	17.719	124.466	-32,1	176.301	903.951	-40,5
	Ausland		271.536	1.350.210	-23,5	15.900	92.047	-19,2	156.908	950.749	-21,2	55.269	455.057	-9,6	499.613	2.848.063	-20,6
	In-/Ausland		724.583	3.100.925	2,8	34.243	168.711	-0,8	285.757	1.791.624	-2,5	98.907	707.316	7,0	1.143.490	5.768.576	1,4

1) Hessen, Rheinland-Pfalz, Saarland. - 2) Niedersachsen, Hamburg, Bremen, Schleswig-Holstein. - 3) Sachsen, Sachsen-Anhalt, Thüringen, Brandenburg, Mecklenburg-Vorpommern. - 4) Jemen, Bahrain, Irak, Jordanien, Katar, Kuwait, Libanon, Oman, Saudi-Arabien, Syrien, Vereinigte Arabische Emirate. - 5) inkl. Hong Kong, Macao. - 6) Belarus, Moldawien, Armenien, Aserbaidschan, Georgien, Kasachstan, Kirgisistan, Tadschikistan, Turkmenistan, Usbekistan. - 7) Ohne Kroatien und Slowenien, inkl. Bosnien-Herzegowina, Mazedonien, Serbien und Montenegro. - 8) Indonesien, Malaysia, Singapur, Nordkorea, Thailand, Brunei, Kambodscha, Laos, Philippinen, Vietnam.

S040 - Ankünfte und Übernachtungen nach Herkunftsland

Basiszeitraum: August 2019 (S), Juli 2019 (S)

Auswahlzeitraum: August 2020 (S), Juli 2020 (S)

2 Kärnten

Wohnbevölkerung: 560.939

		Inland			Ausland			Insgesamt		
		ANK.	ÜBERN.	+-%ZV	ANK.	ÜBERN.	+-%ZV	ANK.	ÜBERN.	+-%ZV
Gewerbebetriebe	4-Stern-Superior	27.905	116.198	51,4	11.995	65.924	-28,0	39.900	182.122	8,2
	Gewerbl. Beherb.betriebe 2 bzw. 1*	41.828	142.649	23,5	25.407	95.465	-26,5	67.235	238.114	-3,0
	Gewerbl. Beherb.betriebe 3*	161.280	547.749	35,5	102.456	412.671	-26,9	263.736	960.420	-0,9
	Gewerbl. Beherb.betriebe 4*	161.878	616.209	37,1	82.244	398.013	-28,7	244.122	1.014.222	0,6
	Gewerbl. Beherb.betriebe 5*	6.094	23.988	64,8	3.397	15.676	-11,4	9.491	39.664	23,0
	Gewerbl.Ferienwohnung bzw. -haus	54.062	303.922	57,7	46.037	362.461	-9,9	100.099	666.383	12,0
	<i>Gewerbebetriebe</i>	453.047	1.750.715	39,7	271.536	1.350.210	-23,5	724.583	3.100.925	2,8
Privatquartiere	Privatquartiere auf Bauernhof	3.782	18.292	26,5	3.846	28.249	-14,6	7.628	46.541	-2,1
	Privatquartiere nicht auf Bauernhof	14.561	58.372	39,8	12.054	63.798	-21,0	26.615	122.170	-0,3
	<i>Privatquartiere</i>	18.343	76.664	36,3	15.900	92.047	-19,2	34.243	168.711	-0,8
Restl. Quartiere	Bewirtschaftete Schutzhütten	9.067	11.223	15,1	7.835	9.323	-38,5	16.902	20.546	-17,5
	Campingplatz	90.638	639.238	49,9	138.610	898.867	-19,4	229.248	1.538.105	-0,3
	Jugendherbergen u. -gästehäuser	9.199	30.451	7,2	4.110	7.926	-66,2	13.309	38.377	-26,0
	Kinder- u. Jugenderholungsheime	1.375	13.898	-32,1	321	1.968	-62,7	1.696	15.866	-38,4
	Kurheim der Sozialversicherungsträger	1.890	38.517	-20,7	5	104	-9,6	1.895	38.621	-20,6
	Private u. öffentl. Kurheime	2.180	32.661	47,6	31	326	-89,6	2.211	32.987	30,5
	Sonstige Fremdenunterkunft	14.500	74.887	-0,3	5.996	32.235	-27,3	20.496	107.122	-10,3
	<i>Restl. Quartiere</i>	128.849	840.875	33,3	156.908	950.749	-21,2	285.757	1.791.624	-2,5
FeWo/Haus	Ferienwohnung (priv.) auf Bauernhof	7.076	43.769	47,9	10.325	94.114	-9,3	17.401	137.883	3,4
	Ferienwohnung (priv.) n. auf Bauernhof	36.562	208.490	63,0	44.944	360.943	-9,7	81.506	569.433	8,0
	<i>FeWo/Haus</i>	43.638	252.259	60,2	55.269	455.057	-9,6	98.907	707.316	7,0
KÄRNTEN	643.877	2.920.513	39,2	499.613	2.848.063	-20,6	1.143.490	5.768.576	1,4	

S042 - Übernachtungen in allen Fremdenunterkünften

Basiszeitraum: Sommersaison 2018/2019

Auswahlzeitraum: Sommersaison 2019/2020

	Inland		Ausland		ZUSAMMEN	
	ABSOLUT	% ZV	ABSOLUT	% ZV	ABSOLUT	% ZV
20101 Klagenfurt am Wörthersee	111.533	3,4	70.721	-47,9	182.254	-25,2
BEZ Klagenfurt (Stadt)	111.533	3,4	70.721	-47,9	182.254	-25,2
20201 Villach	208.072	13,5	245.370	-38,6	453.442	-22,2
BEZ Villach (Stadt)	208.072	13,5	245.370	-38,6	453.442	-22,2
20302 Dellach	6.516	13,1	10.660	-19,1	17.176	-9,3
20320 Gitschtal	25.683	-13,5	21.983	-35,9	47.666	-25,5
20305 Hermagor-Pressegger See	153.052	34,0	285.281	-29,8	438.333	-15,8
20306 Kirchbach	5.732	60,9	25.906	-18,8	31.638	-10,8
20307 Kötschach-Mauthen	12.593	-1,3	36.502	-34,0	49.095	-27,8
20321 Lesachtal	28.640	19,0	30.915	-30,4	59.555	-13,0
20316 St. Stefan im Gailtal	3.984	30,9	7.968	-38,0	11.952	-24,8
BEZ Hermagor	236.200	22,3	419.215	-30,0	655.415	-17,2
20402 Ebenthal in Kärnten	814	-12,1	402	-45,2	1.216	-26,7
20403 Feistritz im Rosental	8.484	99,8	14.780	-43,8	23.264	-23,8
20405 Ferlach	6.581	-7,8	6.610	-36,2	13.191	-24,6
20409 Grafenstein	208	-69,4	75	-83,4	283	-75,0
20412 Keutschach am See	186.306	6,8	68.822	-33,0	255.128	-8,0
20415 Krumpendorf am Wörther See	58.617	11,1	23.739	-42,5	82.356	-12,5
20414 Köttmantsdorf	1.494	-11,0	1.774	-50,0	3.268	-37,5
20416 Ludmannsdorf	1.106	-8,8	3.121	-5,6	4.227	-6,4
20442 Magdalensberg	3.329	40,9	2.497	-1,0	5.826	19,3
20417 Maria Rain	792	145,2	663	10,1	1.455	57,3
20418 Maria Saal	864	12,6	474	-31,3	1.338	-8,2
20419 Maria Wörth	50.171	16,6	23.061	-50,0	73.232	-17,8
20421 Moosburg	9.066	-32,1	6.296	-50,8	15.362	-41,2

S042 - Übernachtungen in allen Fremdenunterkünften

Basiszeitraum: Sommersaison 2018/2019

Auswahlzeitraum: Sommersaison 2019/2020

	Inland		Ausland		ZUSAMMEN	
	ABSOLUT	% ZV	ABSOLUT	% ZV	ABSOLUT	% ZV
20424 Pörschach am Wörther See	146.087	21,4	56.331	-47,4	202.418	-11,0
20432 Schiefing am See	38.476	41,9	32.187	-38,8	70.663	-11,4
20428 St. Margareten im Rosental	17.107	118,3	20.600	-29,5	37.707	1,7
20435 Techelsberg am Wörther See	26.522	26,3	12.936	-42,0	39.458	-8,9
20441 Zell	305	13,8	259	-2,3	564	5,8
BEZ Klagenfurt Land	556.329	16,0	274.627	-40,7	830.956	-11,8
20501 Althofen	50.970	-38,9	822	-46,5	51.792	-39,1
20502 Brückl	541	18,6	693	54,7	1.234	36,5
20503 Deutsch-Griffen	1.126	-29,3	1.527	-39,7	2.653	-35,7
20504 Eberstein	3.485	14,6	2.601	-30,2	6.086	-10,1
20534 Frauenstein	3.411	24,3	2.044	-27,5	5.455	-2,0
20505 Friesach	2.751	-51,2	1.517	-50,9	4.268	-51,1
20506 Glödnitz	4.849	17,6	4.061	-30,6	8.910	-10,7
20508 Gurk	6.796	21,2	3.863	-29,4	10.659	-3,8
20509 Guttaring	1.854	4,2	1.548	-12,8	3.402	-4,3
20511 Hüttenberg	4.071	9,2	1.097	-73,0	5.168	-33,6
20513 Klein St. Paul	1.469	2,4	1.138	-36,3	2.607	-19,1
20515 Liebenfels	3.670	16,6	5.795	-37,0	9.465	-23,3
20518 Metnitz	2.922	30,7	1.886	-34,7	4.808	-6,1
20519 Micheldorf	3.906	-38,4	133	-72,2	4.039	-40,8
20520 Mölbling	243	25,3	310	-64,4	553	-48,1
20523 St. Georgen am Längsee	29.505	15,4	9.083	-28,1	38.588	1,0
20527 St. Veit an der Glan	6.673	-34,8	3.243	-71,8	9.916	-54,4
20530 Straßburg	1.366	1,1	1.425	-30,8	2.791	-18,2
20531 Weitensfeld im Gurktal	516	11,7	616	67,8	1.132	36,6
BEZ Sankt Veit an der Glan	130.124	-20,2	43.402	-40,6	173.526	-26,5

S042 - Übernachtungen in allen Fremdenunterkünften

Basiszeitraum: Sommersaison 2018/2019

Auswahlzeitraum: Sommersaison 2019/2020

	Inland		Ausland		ZUSAMMEN	
	ABSOLUT	% ZV	ABSOLUT	% ZV	ABSOLUT	% ZV
20601 Bad Kleinkirchheim	106.648	52,5	126.486	-30,8	233.134	-7,7
20602 Baldramsdorf	467	16,5	1.904	-58,6	2.371	-52,6
20603 Berg im Drautal	12.552	33,2	30.543	-33,7	43.095	-22,4
20604 Dellach im Drautal	4.141	94,8	35.330	-28,0	39.471	-22,9
20607 Flattach	11.002	-21,7	30.484	-12,2	41.486	-14,9
20608 Gmünd in Kärnten	8.719	18,1	14.075	-33,3	22.794	-19,9
20609 Greifenburg	3.985	100,8	22.934	-8,8	26.919	-0,7
20605 Großkirchheim	4.804	48,4	13.217	-28,2	18.021	-16,7
20610 Heiligenblut	32.949	27,4	54.157	-30,5	87.106	-16,1
20611 Irschen	4.474	94,1	8.458	-16,7	12.932	3,8
20613 Kleblach-Lind	1.466	132,0	2.863	14,1	4.329	37,8
20642 Krems in Kärnten	13.509	41,3	18.306	-36,1	31.815	-16,7
20616 Lendorf	5.151	15,9	6.955	-40,2	12.106	-24,7
20643 Lurnfeld	1.652	-31,0	6.394	-42,2	8.046	-40,2
20618 Mallnitz	11.950	51,2	32.043	-20,7	43.993	-8,9
20619 Malta	16.691	105,8	37.486	-36,1	54.177	-18,9
20620 Millstatt	88.641	43,8	104.525	-34,5	193.166	-12,7
20622 Mörttschach	7.379	26,3	13.437	-33,5	20.816	-20,1
20624 Mühldorf	1.214	56,2	1.835	-51,7	3.049	-33,4
20625 Oberdrauburg	4.564	-30,5	16.707	-37,3	21.271	-36,0
20627 Obervellach	7.998	11,1	14.648	-48,2	22.646	-36,1
20630 Radenthein	98.915	76,9	169.299	-33,5	268.214	-13,6
20631 Rangersdorf	4.834	76,3	6.843	-34,2	11.677	-11,2
20644 Reißeck	6.901	67,0	13.843	-28,3	20.744	-11,4
20632 Rennweg am Katschberg	45.810	63,7	81.885	-40,0	127.695	-22,3
20633 Sachsenburg	1.326	27,6	8.550	-43,5	9.876	-38,9
20634 Seeboden	72.772	-10,1	78.518	-34,5	151.290	-24,7

S042 - Übernachtungen in allen Fremdenunterkünften

Basiszeitraum: Sommersaison 2018/2019

Auswahlzeitraum: Sommersaison 2019/2020

	Inland		Ausland		ZUSAMMEN	
	ABSOLUT	% ZV	ABSOLUT	% ZV	ABSOLUT	% ZV
20635 Spittal an der Drau	12.636	9,4	18.025	-34,3	30.661	-21,4
20636 Stall	778	3,7	2.317	-19,1	3.095	-14,3
20637 Steinfeld	1.908	134,4	8.141	-26,1	10.049	-15,1
20638 Trebesing	8.418	-8,0	11.283	-34,6	19.701	-25,4
20639 Weißensee	170.615	46,2	123.218	-28,6	293.833	1,6
20640 Winklern	8.404	31,5	2.346	-33,3	10.750	8,5
BEZ Spittal an der Drau	783.273	37,5	1.117.055	-32,4	1.900.328	-14,5
20701 Afritz am See	16.044	31,3	12.176	-28,7	28.220	-3,6
20702 Arnoldstein	2.044	-33,9	6.127	-39,4	8.171	-38,1
20703 Arriach	4.515	72,1	9.423	-7,4	13.938	8,9
20705 Bad Bleiberg	34.673	-27,7	3.304	-43,5	37.977	-29,4
20707 Feistritz an der Gail	771	-22,4	1.183	-40,0	1.954	-34,1
20708 Feld am See	32.069	22,9	21.008	-37,0	53.077	-10,7
20710 Ferndorf	6.908	113,5	18.211	-30,2	25.119	-14,3
20711 Finkenstein am Faaker See	200.241	38,1	196.578	-37,4	396.819	-13,5
20712 Fresach	1.901	63,2	4.524	-15,8	6.425	-1,7
20713 Hohenthurn	255	6,2	3.422	-30,5	3.677	-28,8
20719 Nötsch im Gailtal	2.933	36,6	13.465	-41,2	16.398	-34,5
20720 Paternion	2.314	1,9	2.547	-54,5	4.861	-38,2
20721 Rosegg	3.739	-54,7	5.465	-63,7	9.204	-60,5
20722 St. Jakob im Rosental	5.816	44,5	10.276	-41,5	16.092	-25,5
20723 Stockenboi	15.052	46,8	26.588	-17,0	41.640	-1,5
20724 Treffen am Ossiacher See	61.076	39,0	71.613	-39,9	132.689	-18,6
20725 Velden am Wörther See	238.405	18,7	92.691	-49,8	331.096	-14,1
20726 Weißenstein	534	16,1	1.818	-24,7	2.352	-18,2
20727 Wernberg	5.766	-5,4	2.873	-46,4	8.639	-24,6

S042 - Übernachtungen in allen Fremdenunterkünften

Basiszeitraum: Sommersaison 2018/2019

Auswahlzeitraum: Sommersaison 2019/2020

	Inland		Ausland		ZUSAMMEN	
	ABSOLUT	% ZV	ABSOLUT	% ZV	ABSOLUT	% ZV
BEZ Villach Land	635.056	21,9	503.292	-39,6	1.138.348	-16,0
20801 Bleiburg	7.008	37,7	2.785	-29,3	9.793	8,5
20802 Diex	4.821	64,5	4.828	-15,9	9.649	11,3
20803 Eberndorf	33.211	39,4	10.000	-35,8	43.211	9,7
20804 Eisenkappel-Vellach	5.025	-82,5	3.817	-30,6	8.842	-74,2
20805 Feistritz ob Bleiburg	10.900	56,6	4.795	-58,1	15.695	-14,7
20806 Gallizien	2.099	18,9	2.000	35,0	4.099	26,2
20807 Globasnitz	64	6,7	75	29,3	139	17,8
20808 Griffen	919	20,0	1.069	-15,6	1.988	-2,2
20812 Ruden	229	116,0	246	-30,9	475	2,8
20815 Sittersdorf	2.714	68,8	2.128	-10,4	4.842	21,6
20813 St. Kanzian am Klopeiner See	563.879	6,1	118.662	-37,4	682.541	-5,3
20817 Völkermarkt	10.052	-7,8	5.213	-48,7	15.265	-27,5
BEZ Völkermarkt	640.921	4,4	155.618	-37,1	796.539	-7,6
20901 Bad St. Leonhard im Lavanttal	19.341	-7,6	9.650	-16,1	28.991	-10,6
20905 Frantschach-St. Gertraud	7.166	15,0	10.478	-37,5	17.644	-23,3
20909 Lavamünd	2.027	40,9	1.656	-25,4	3.683	0,7
20911 Preitenegg	2.131	99,9	2.474	12,8	4.605	41,3
20912 Reichenfels	1.862	-5,4	2.694	29,8	4.556	12,7
20913 St. Andrä	4.405	-20,9	5.241	21,5	9.646	-2,4
20914 St. Georgen im Lavanttal	2.278	5,4	2.333	110,9	4.611	41,1
20918 St. Paul im Lavanttal	2.284	5,1	714	-59,6	2.998	-23,9
20923 Wolfsberg	23.369	-14,2	17.583	-43,8	40.952	-30,1
BEZ Wolfsberg	64.863	-5,7	52.823	-27,9	117.686	-17,2
21001 Albeck	6.497	168,6	6.404	6,1	12.901	52,6

S042 - Übernachtungen in allen Fremdenunterkünften

Basiszeitraum: Sommersaison 2018/2019

Auswahlzeitraum: Sommersaison 2019/2020

	Inland		Ausland		ZUSAMMEN	
	ABSOLUT	% ZV	ABSOLUT	% ZV	ABSOLUT	% ZV
21002 Feldkirchen in Kärnten	51.857	-11,6	23.587	-37,6	75.444	-21,8
21003 Glanegg	1.481	62,9	2.743	-23,2	4.224	-5,7
21004 Gnesau	2.100	-32,8	9.861	7,6	11.961	-2,7
21005 Himmelberg	899	1,6	4.206	-19,5	5.105	-16,5
21006 Ossiach	108.370	18,2	103.332	-37,8	211.702	-17,9
21007 Reichenau	48.364	56,6	37.288	-13,4	85.652	15,9
21008 St. Urban	10.666	20,6	9.615	-12,2	20.281	2,5
21009 Steindorf am Ossiacher See	102.003	37,7	77.604	-29,9	179.607	-2,8
21010 Steuerberg	2.806	-6,4	3.747	-3,8	6.553	-4,9
BEZ Feldkirchen	335.043	22,0	278.387	-29,8	613.430	-8,6
KÄRNTEN	3.701.414	16,6	3.160.510	-35,1	6.861.924	-14,7

S040 - Ankünfte und Übernachtungen nach Herkunftsland

Basiszeitraum: Sommersaison 2018/2019
Auswahlzeitraum: Sommersaison 2019/2020

2 Kärnten

Wohnbevölkerung: 560.939

			Gewerbebetriebe			Privatquartiere			Restl. Quartiere			FeWo/Haus			GESAMT		
			ANK.	ÜBERN.	+-%ZV	ANK.	ÜBERN.	+-%ZV	ANK.	ÜBERN.	+-%ZV	ANK.	ÜBERN.	+-%ZV	ANK.	ÜBERN.	+-%ZV
Inland	Österreich	Burgenland	20.592	70.535	8,3	646	2.164	4,5	2.745	15.131	-16,6	1.355	6.368	46,1	25.338	94.198	5,0
		Kärnten	38.378	97.303	-17,8	1.355	4.956	17,2	18.446	161.190	-3,1	3.091	14.521	23,9	61.270	277.970	-7,6
		Niederösterreich	124.000	505.998	17,3	5.019	21.433	10,9	27.973	178.648	19,6	12.412	70.996	44,6	169.404	777.075	19,7
		Oberösterreich	83.311	312.349	17,2	2.927	11.543	20,4	25.103	135.133	38,0	6.813	35.860	40,1	118.154	494.885	23,8
		Salzburg	41.564	133.951	19,8	1.325	4.043	12,4	16.386	88.233	19,2	2.703	12.930	63,2	61.978	239.157	21,2
		Steiermark	111.789	333.852	11,0	3.671	13.515	21,0	39.134	295.808	7,1	7.821	37.969	37,1	162.415	681.144	10,6
		Tirol	37.310	136.963	24,7	1.246	4.612	9,4	13.541	68.357	42,9	2.696	14.520	60,9	54.793	224.452	31,4
		Vorarlberg	11.011	43.440	30,7	387	1.504	12,8	3.601	19.769	70,8	941	5.705	29,3	15.940	70.418	39,3
		Wien	129.667	565.997	17,7	5.963	27.843	33,0	25.451	148.882	4,8	16.008	99.393	74,0	177.089	842.115	20,1
		<i>Österreich</i>	597.622	2.200.388	14,7	22.539	91.613	19,8	172.380	1.111.151	13,0	53.840	298.262	51,5	846.381	3.701.414	16,6
	<i>Inland</i>	597.622	2.200.388	14,7	22.539	91.613	19,8	172.380	1.111.151	13,0	53.840	298.262	51,5	846.381	3.701.414	16,6	
Ausland	Deutschland	Baden Württemberg	27.711	136.809	-35,0	1.639	8.998	-29,2	16.547	98.305	-26,6	5.433	42.427	-16,8	51.330	286.539	-29,8
		Bayern	65.460	277.956	-37,4	3.046	14.645	-27,8	37.372	183.753	-23,0	10.019	64.925	-15,7	115.897	541.279	-30,6
		Berlin	6.532	37.123	-32,6	530	3.568	-25,7	3.517	14.995	-10,7	2.034	18.442	-7,9	12.613	74.128	-23,3
		Mitteldeutschland ¹⁾	24.255	129.719	-33,4	1.621	9.944	-23,5	12.178	70.618	-22,6	5.154	44.232	-7,0	43.208	254.513	-26,5
		Norddeutschland ²⁾	19.829	120.165	-26,4	1.259	9.479	-25,3	13.119	79.246	-22,9	4.562	42.772	-14,4	38.769	251.662	-23,4
		Nordrhein-Westfalen	35.439	224.727	-22,9	2.278	17.197	-30,1	21.933	144.121	-21,1	8.776	87.394	-12,6	68.426	473.439	-20,9
		Ostdeutschland ³⁾	28.250	160.389	-28,1	1.685	10.054	-25,1	13.892	70.517	-7,8	7.041	61.643	-13,7	50.868	302.603	-21,3
		<i>Deutschland</i>	207.476	1.086.888	-31,3	12.058	73.885	-27,2	118.558	661.555	-21,5	43.019	361.835	-13,2	381.111	2.184.163	-25,8
	Restliches Ausland	Arabische Länder Asiens ⁴⁾	55	286	-88,4	11	38	-53,1	0	0	-100,0	13	43	-88,0	79	367	-87,9
		Australien	34	127	-95,3	5	5	-97,3	1	1	-99,8	2	6	-98,4	42	139	-96,2
		Belgien	7.092	39.545	-44,3	269	1.296	-53,5	2.360	12.724	-54,7	857	6.318	-39,8	10.578	59.883	-46,7
		Brasilien	15	37	-95,2	2	4	-95,3	3	9	-94,4	6	26	-50,9	26	76	-92,9
		Bulgarien	161	367	-75,4	6	56	-58,2	45	122	-69,0	38	394	92,2	250	939	-57,8
		China ⁵⁾	25	64	-99,5	2	10	-95,8	2	2	-99,6	8	91	-4,2	37	167	-98,8
		Dänemark	1.076	3.326	-78,6	97	439	-50,2	1.045	5.422	-74,2	122	696	-70,7	2.340	9.883	-75,2
		ehem. Jugoslawien ⁷⁾	320	2.197	-40,4	28	485	-63,0	16	130	-66,0	71	1.459	-8,6	435	4.271	-38,8
		Estland	152	354	-61,6	3	4	-90,7	62	70	-56,8	19	35	-81,1	236	463	-64,7
		Finnland	318	1.366	-49,0	2	20	-91,0	37	103	-89,8	12	59	-83,6	369	1.548	-63,8
		Frankreich	2.242	6.517	-59,1	130	341	-56,1	708	1.110	-78,4	241	1.290	-63,9	3.321	9.258	-63,6
		Griechenland	144	463	-57,2	5	14	-56,2	11	18	-96,6	14	77	-44,2	174	572	-67,8
		Indien	90	317	-70,8	0	0	-100,0	9	21	-95,8	8	292	265,0	107	630	-63,4
		Irland (Republik)	46	174	-89,2	0	0	-100,0	25	134	-73,5	9	27	-91,1	80	335	-86,4
		Island	10	20	-81,3	0	0	-100,0	0	0	-100,0	6	97	385,0	16	117	-67,3
		Israel	167	650	-93,3	1	7	-98,8	0	0	-100,0	2	10	-99,7	170	667	-95,1
		Italien	19.301	53.900	-68,3	1.029	2.970	-59,4	4.871	14.996	-67,7	2.226	12.588	-59,3	27.427	84.454	-66,8
		Japan	54	254	-84,9	1	1	-97,8	1	2	-96,3	0	0	-100,0	56	257	-86,0
		Kanada	52	176	-92,3	0	0	-100,0	4	14	-92,7	2	14	-96,5	58	204	-93,2
		Kroatien	915	2.521	-64,7	55	515	-8,7	115	417	-63,9	168	1.609	12,3	1.253	5.062	-50,8
		Lettland	70	91	-88,0	4	7	-22,2	16	16	-96,0	20	110	-73,9	110	224	-85,9
		Litauen	99	298	-59,1	15	84	18,3	57	128	-72,4	15	61	-80,7	186	571	-63,8
Luxemburg	487	1.870	-49,4	9	21	-81,4	127	419	-52,4	52	288	-23,4	675	2.598	-48,7		
Malta	84	165	-54,8	1	1	-87,5	9	39	-66,9	3	9	-43,8	97	214	-57,8		
Neuseeland	28	172	-85,5	0	0	-100,0	1	1	-99,5	1	2	-97,1	30	175	-88,3		
Niederlande	23.637	122.801	-38,0	1.247	6.505	-35,8	31.509	278.842	-41,2	7.344	60.920	-22,8	63.737	469.068	-38,4		
Norwegen	134	557	-81,5	1	2	-98,8	27	40	-96,3	3	17	-96,0	165	616	-86,8		
Polen	4.841	17.548	-42,9	507	4.824	33,6	1.918	5.623	-43,7	970	7.642	-16,8	8.236	35.637	-33,4		

S040 - Ankünfte und Übernachtungen nach Herkunftsland

Basiszeitraum: Sommersaison 2018/2019
Auswahlzeitraum: Sommersaison 2019/2020

2 Kärnten

Wohnbevölkerung: 560.939

Ausland	Restliches Ausland		Gewerbebetriebe			Privatquartiere			Restl. Quartiere			FeWo/Haus			GESAMT		
			ANK.	ÜBERN.	+-%ZV	ANK.	ÜBERN.	+-%ZV	ANK.	ÜBERN.	+-%ZV	ANK.	ÜBERN.	+-%ZV	ANK.	ÜBERN.	+-%ZV
		Portugal	43	172	-67,8	0	0	-100,0	30	112	3,7	8	40	-77,3	81	324	-62,1
		Rumänien	1.133	3.771	-61,1	49	396	-80,0	92	327	-87,8	182	1.814	-65,8	1.456	6.308	-67,9
		Russland	137	429	-97,5	6	10	-98,4	8	32	-98,1	66	275	-91,0	217	746	-96,7
		Saudi-Arabien	1	2	-99,9	0	0	-100,0	1	1	-99,3	0	46	-96,5	2	49	-98,8
		Schweden	306	1.136	-85,0	0	0	-100,0	76	146	-95,4	39	234	-82,2	421	1.516	-87,7
		Schweiz und Liechtenstein	9.912	38.419	-38,8	358	1.779	-23,2	4.461	22.189	-27,5	815	5.967	-25,7	15.546	68.354	-34,1
		Slowakei	2.216	7.667	-50,0	165	709	-67,6	686	1.660	-62,3	493	3.631	-21,9	3.560	13.667	-48,6
		Slowenien	2.879	8.336	-27,3	210	976	-15,6	1.752	4.005	-54,0	442	2.733	7,9	5.283	16.050	-32,7
		Spanien	460	1.539	-69,4	37	213	-35,1	134	569	-71,0	61	390	-69,0	692	2.711	-68,4
		Südafrika	55	426	-7,4	0	0	-100,0	2	2	-80,0	0	0	-100,0	57	428	-27,8
		Südkorea	9	27	-96,7	1	4	33,3	4	10	-80,8	0	0	-100,0	14	41	-95,5
		Südostasien ^Ø	47	239	-94,6	1	1	-99,5	12	30	-90,7	7	9	-96,6	67	279	-94,6
		Taiwan	5	8	-99,4	0	0	-100,0	1	2	-93,5	0	0	-100,0	6	10	-99,3
		Tschechische Republik	11.709	43.539	-41,0	702	2.212	-32,4	8.332	25.778	-26,3	2.993	16.383	-35,4	23.736	87.912	-36,0
		Türkei	59	179	-82,4	3	6	-73,9	0	0	-100,0	11	71	18,3	73	256	-81,3
		übrige GUS ^Ø	48	128	-90,0	0	0	-100,0	7	64	-67,0	1	1	-99,8	56	193	-90,4
		Übriges Afrika	161	500	-83,7	1	4	-90,9	15	64	-69,4	24	140	-32,4	201	708	-79,9
		Übriges Asien	61	165	-71,8	11	25	47,1	0	0	-100,0	38	132	120,0	110	322	-61,6
		Übriges Ausland	5.098	20.826	-10,7	207	624	46,8	612	1.927	-79,5	157	917	-19,1	6.074	24.294	-29,1
		Ukraine	132	399	-93,3	27	97	-62,8	16	24	-97,9	8	40	-97,2	183	560	-93,6
		Ungarn	9.619	33.615	-58,0	656	3.786	-35,4	1.572	5.203	-56,2	1.902	11.118	-35,0	13.749	53.722	-53,2
		USA	322	801	-94,7	14	46	-94,7	10	51	-97,7	33	223	-89,7	379	1.121	-94,5
		Vereinigte Arabische Emirate	36	132	-91,0	1	4	-69,2	0	0	-100,0	6	130	-71,5	43	266	-88,3
		Vereinigtes Königreich	1.240	5.629	-76,8	47	208	-72,6	172	580	-91,4	131	857	-80,0	1.590	7.274	-79,8
		Zentral- und Südamerika	122	566	-72,1	8	36	-70,0	30	120	-81,0	5	65	-88,8	165	787	-76,6
		Zypern	27	54	-94,1	0	0	-100,0	0	0	-100,0	0	0	-100,0	27	54	-95,0
		Restliches Ausland	107.486	424.867	-54,6	5.934	28.785	-43,2	61.004	383.299	-46,5	19.654	139.396	-38,6	194.078	976.347	-49,4
	Ausland		314.962	1.511.755	-39,9	17.992	102.670	-32,5	179.562	1.044.854	-33,0	62.673	501.231	-22,2	575.189	3.160.510	-35,1
	In-/Ausland		912.584	3.712.143	-16,3	40.531	194.283	-15,0	351.942	2.156.005	-15,2	116.513	799.493	-4,9	1.421.570	6.861.924	-14,7

1) Hessen, Rheinland-Pfalz, Saarland. - 2) Niedersachsen, Hamburg, Bremen, Schleswig-Holstein. - 3) Sachsen, Sachsen-Anhalt, Thüringen, Brandenburg, Mecklenburg-Vorpommern. - 4) Jemen, Bahrain, Irak, Jordanien, Katar, Kuwait, Libanon, Oman, Saudi-Arabien, Syrien, Vereinigte Arabische Emirate. - 5) inkl. Hong Kong, Macao. - 6) Belarus, Moldawien, Armenien, Aserbaidschan, Georgien, Kasachstan, Kirgisistan, Tadschikistan, Turkmenistan, Usbekistan. - 7) Ohne Kroatien und Slowenien, inkl. Bosnien-Herzegowina, Mazedonien, Serbien und Montenegro. - 8) Indonesien, Malaysia, Singapur, Nordkorea, Thailand, Brunei, Kambodscha, Laos, Philippinen, Vietnam.

S040 - Ankünfte und Übernachtungen nach Herkunftsland

Basiszeitraum: Sommersaison 2018/2019

Auswahlzeitraum: Sommersaison 2019/2020

2 Kärnten

Wohnbevölkerung: 560.939

		Inland			Ausland			Insgesamt		
		ANK.	ÜBERN.	+-%ZV	ANK.	ÜBERN.	+-%ZV	ANK.	ÜBERN.	+-%ZV
Gewerbebetriebe	4-Stern-Superior	40.659	156.617	31,6	14.318	75.700	-45,5	54.977	232.317	-9,9
	Gewerbl. Beherb.betriebe 2 bzw. 1*	53.763	177.259	2,3	29.297	109.657	-40,7	83.060	286.916	-19,9
	Gewerbl. Beherb.betriebe 3*	207.535	675.511	9,5	118.869	465.292	-42,6	326.404	1.140.803	-20,1
	Gewerbl. Beherb.betriebe 4*	217.415	787.044	11,5	96.212	448.223	-45,8	313.627	1.235.267	-19,4
	Gewerbl. Beherb.betriebe 5*	8.144	31.770	24,0	4.073	17.990	-31,3	12.217	49.760	-4,0
	Gewerbl.Ferienwohnung bzw. -haus	70.106	372.187	34,2	52.193	394.893	-25,5	122.299	767.080	-5,0
	<i>Gewerbebetriebe</i>	597.622	2.200.388	14,7	314.962	1.511.755	-39,9	912.584	3.712.143	-16,3
Privatquartiere	Privatquartiere auf Bauernhof	4.618	21.331	16,0	4.358	30.969	-27,5	8.976	52.300	-14,4
	Privatquartiere nicht auf Bauernhof	17.921	70.282	21,0	13.634	71.701	-34,5	31.555	141.983	-15,3
	<i>Privatquartiere</i>	22.539	91.613	19,8	17.992	102.670	-32,5	40.531	194.283	-15,0
Restl. Quartiere	Bewirtschaftete Schutzhütten	10.253	12.599	13,9	8.694	10.257	-40,5	18.947	22.856	-19,2
	Campingplatz	127.614	865.298	34,8	159.404	988.222	-31,2	287.018	1.853.520	-10,8
	Jugendherbergen u. -gästehäuser	10.231	32.781	-31,2	4.497	8.524	-73,2	14.728	41.305	-48,0
	Kinder- u. Jugenderholungsheime	1.385	13.987	-47,7	321	1.968	-67,8	1.706	15.955	-51,4
	Kurheim der Sozialversicherungsträger	2.788	55.310	-42,4	5	104	-32,9	2.793	55.414	-42,3
	Private u. öffentl. Kurheime	3.121	46.394	13,2	58	510	-91,1	3.179	46.904	0,5
	Sonstige Fremdenunterkunft	16.988	84.782	-28,8	6.583	35.269	-43,5	23.571	120.051	-33,8
	<i>Restl. Quartiere</i>	172.380	1.111.151	13,0	179.562	1.044.854	-33,0	351.942	2.156.005	-15,2
FeWo/Haus	Ferienwohnung (priv.) auf Bauernhof	8.871	51.575	44,1	11.786	103.166	-20,3	20.657	154.741	-6,3
	Ferienwohnung (priv.) n. auf Bauernhof	44.969	246.687	53,1	50.887	398.065	-22,7	95.856	644.752	-4,6
	<i>FeWo/Haus</i>	53.840	298.262	51,5	62.673	501.231	-22,2	116.513	799.493	-4,9
KÄRNTEN		846.381	3.701.414	16,6	575.189	3.160.510	-35,1	1.421.570	6.861.924	-14,7