

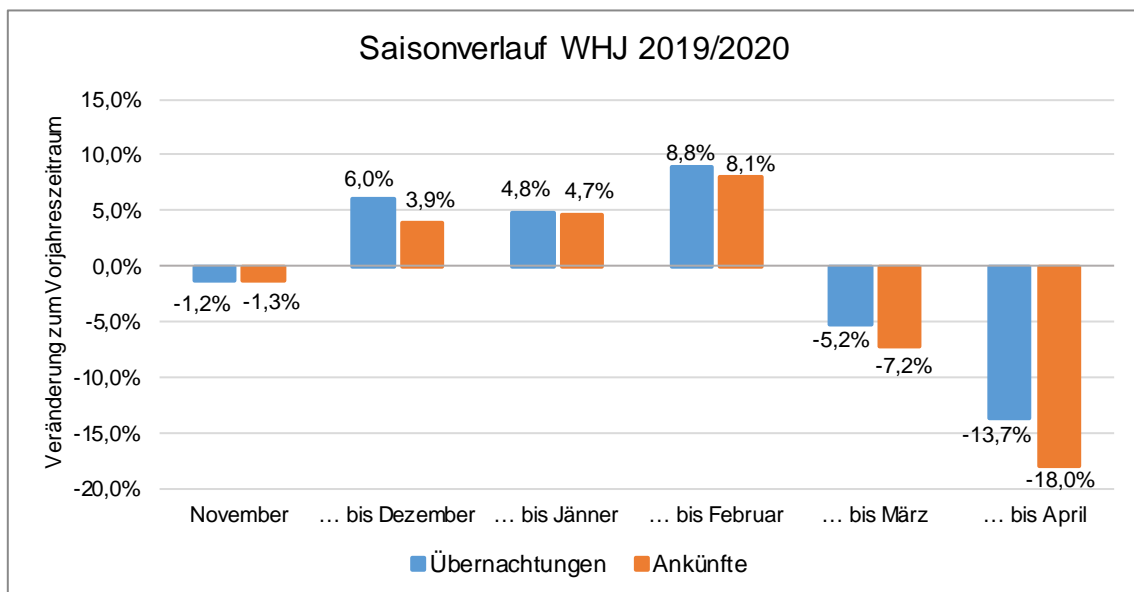
DER TOURISMUS IN KÄRNTEN

April 2020

Winterhalbjahr 2019/20

Im gesamten Monat **April 2020** mussten die Tourismusbetriebe in Österreich enorme Einschränkungen hinnehmen. Durch die Maßnahmen zur Bekämpfung des Coronavirus durften nur in besonderen Fällen, wie zum Beispiel dringenden Geschäftsreisen, Unterkünfte angeboten werden. Deshalb wurden in Kärnten nur 20.598 Übernachtungen gemeldet, um 94,2% weniger als im April des Vorjahres. Im Vergleich zum Vorjahresmonat sank die Zahl der Ausländernächtigungen mit 7.613 um 95,8%, die der Inländernächtigungen war um 92,5% rückläufig. Seit Beginn der statistischen Aufzeichnungen über den Tourismus in Kärnten, wurde sowohl bei den Ankünften als auch bei den Nächtigungen das niedrigste Ergebnis erzielt. Bei 4.418 Ankünften (-96,1%) beträgt die durchschnittliche Aufenthaltsdauer 4,7 Tage.

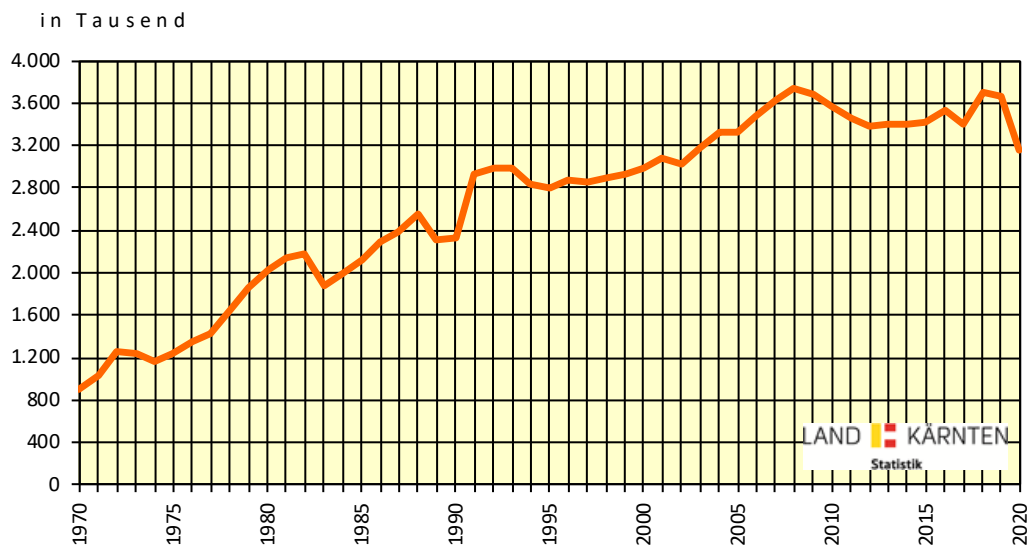
Bis zum Februar 2020 entwickelte sich das Winterhalbjahr 2019/2020 sowohl bei den Ankünften (8,1%) als auch bei den Übernachtungen (+8,8 %) positiv. Ab Mitte März wurden sehr viele Tourismusbetriebe aufgrund der Covid-19 Einschränkungen geschlossen, sodass der bisher positive Saisonverlauf letztendlich negativ ausfiel (Ankünfte: -18%; Übernachtungen: -13,7%).



Das **Winterhalbjahr 2019/20** (November 2019 bis einschließlich April 2020) ergab eine Nächtigungssumme von 3.161.366. Gegenüber der Wintersaison des Vorjahres errechnet sich daraus ein Rückgang von 503.981 Nächtigungen oder 13,7%. Die Zuwächse bei den Herkunftsmärkten Schweden (+18,8%) und Slowenien (+0,4%) konnten die

Nächtigungsrückgänge sowohl beim Inlandtourismus (-16,8%), als auch bei den Gästen aus dem Ausland (-11,9%), insbesondere bei den Herkunftsmärkten Deutschland (-16,2%), Italien (-28,3%), Kroatien (-2,2%), Niederlande (-0,6%), Polen (-3,1%), Slowakei (-4,6%), Schweiz (-29,3%), Tschechien (-6,8%) und Ungarn (-10%) nicht kompensieren.

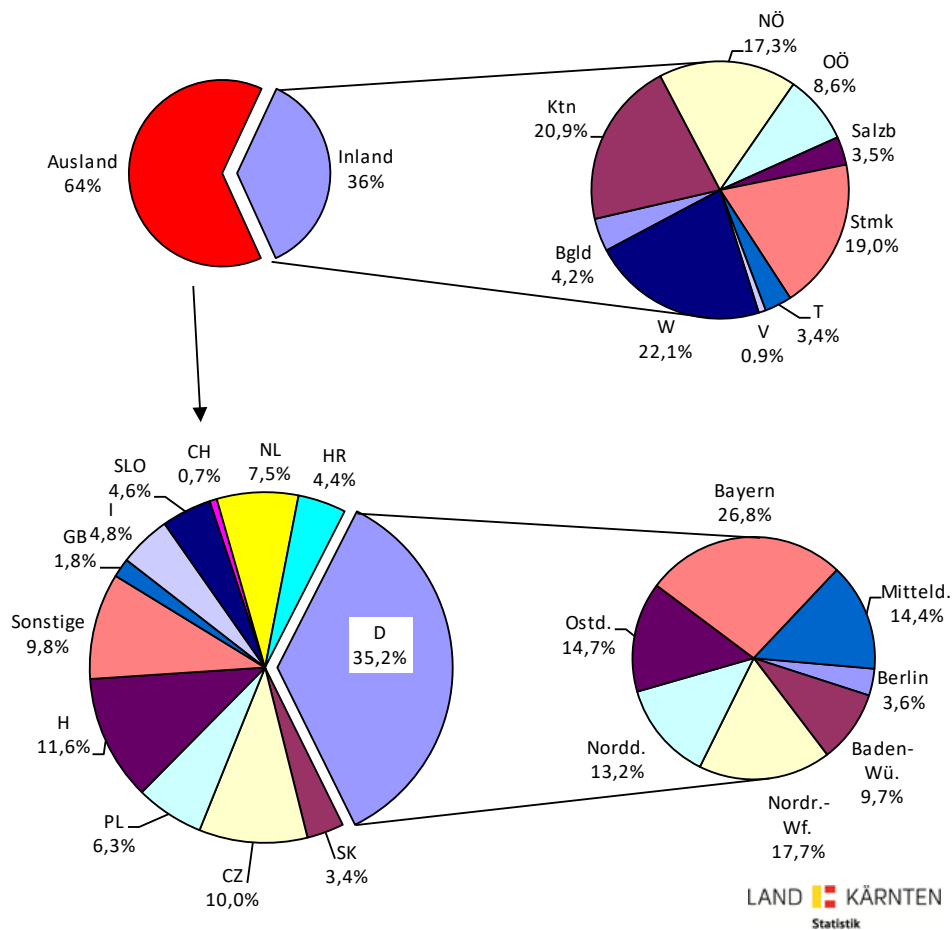
Übernachtungen in Kärnten – Wintersaison 1969/70 – 2019/20



Im Vergleich zu den Saisonergebnissen der Vorjahre - seit Beginn der statistischen Aufzeichnungen über den Tourismus in Kärnten - wurde für das Jahr 2020 das 15. höchste Ergebnis bei den Ankünften und das 18. höchste Ergebnis bei den Übernachtungen erzielt. Bei 760.546 Ankünften (-18,0%) beträgt die durchschnittliche Aufenthaltsdauer 4,2 Tage. Die Gäste aus dem Inland blieben durchschnittlich 2,6 Tage, jene aus dem Ausland 3,8 Tage.

Bis auf die Gemeinde Weißensee (+7,5%) mussten die 20 nächtigungsstärksten Gemeinden Rückgänge hinnehmen: Hermagor-Pressegger See (-12,6%), Bad Kleinkirchheim (-7,8%), Villach (-8,0%), Rennweg am Katschberg (-9,9%), Heiligenblut (-9,2%), Reichenau (-10,5%), Althofen (-22,3%), Klagenfurt am Wörthersee (-26,5%), Steindorf am Ossiacher See (-6,7%) und Treffen am Ossiacher See (-12,9%).

Übernachtungen nach den Herkunftsländern – Wintersaison 2019/20



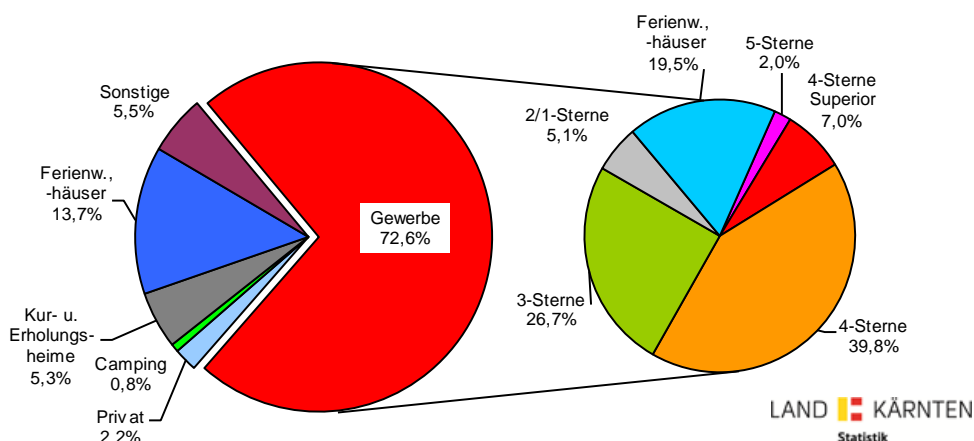
Der Ausländeranteil mit 2.015.475 Übernachtungen (-11,9%) beträgt 63,8% der Gesamtübernachtungen. Der Anteil der Gäste aus Deutschland (709.295; -16,2%) an den Ausländerübernachtungen beläuft sich auf 35,2%. In der Gliederung nach den deutschen Bundesländern entfielen 27% der Gäste auf Bayern (-12,4%), 18% auf Nordrhein-Westfalen (-17,3%), 15% auf Ostdeutschland (-9,7%), 14% auf Mitteldeutschland (-15,3%), 13% auf Norddeutschland (-13,5%), 10% auf Baden-Württemberg (-23,0%) und rund 4% auf die Gäste aus Berlin (-43,5%).

11,6% der Übernachtungen ausländischer Gäste wurden von den Ungarn (-10,0%), 10,0% von den Gästen aus der Tschechischen Republik (-6,8%), 7,5% von den Gästen aus den Niederlanden (-0,6%), 6,3% aus Polen (-3,1%) und 4,8% von jenen aus Italien (-28,3%) erzielt. Ein Anteil von 4,6% lässt sich bei dem Nachbarland Slowenien (+0,4%) und einer von 4,4% beim Herkunftsland Kroatien (-2,2%) errechnen.

Die Zahl der Inländernachtungen (1.145.891) mit einem Anteil von 36,2% an den Gesamtnachtungen, hat sich gegenüber dem Vorjahreszeitraum um 16,8% verringert. 22% dieser Nachtungen entfallen auf die Nachfrage der Gäste aus Wien (-26,6%), 19% auf die der Gäste aus der Steiermark (-12,8%) und 17% auf die aus Niederösterreich (-12,8%). 239.670 Inländernachtungen, dies entspricht einem Anteil von 21%, wurden durch die Nachfrage der Gäste aus Kärnten (-10,0%) erzielt.

Werden die Herkunftsländer nach dem Nächtigungsaufkommen (nach dem Anteil am Gesamtergebnis) gereiht, liegt Deutschland nach den Inländern an zweiter Stelle. An die dritte Stelle ist das Herkunftsland Ungarn zu platzieren. Danach folgen die Herkunftsländer Tschechische Republik, Polen, Niederlande, Italien, Slowenien, Kroatien, Slowakei, Vereinigtes Königreich und Schweiz. Die drei erstgereihten Länder machen allein zwei Drittel (2.088.003; 66%) der Gesamtnachtungen aus, während alle anderen lediglich auf 1,073 Millionen bzw. 34% kommen.

Übernachtungen nach den Unterkunftsarten – Wintersaison 2019/20



Auf Gewerbebetriebe entfielen 2.295.099 (-14,7%) bzw. 73% aller Übernachtungen,

davon

45.269	(-17,8%)	auf	5-Sterne-
161.705	(-20,1%)	auf	4-Sterne Superior-
912.376	(-19,3%)	auf	4-Sterne-
612.209	(-9,0%)	auf	3-Sterne-
116.616	(-22,4%)	auf	2/1-Sterne-Betriebe
und			
446.924	(-6,8%)	auf	gewerbliche Ferienwohnungen und -häuser.

Die Privatquartiere mit 68.812 Nächtigungen, das sind 2,2% der Gesamtnächtigungen, verzeichneten gegenüber der Vorjahressaison einen Rückgang von 14,3%, wobei 13.020 Nächtigungen (-22,4%) auf Bauernhöfe entfielen.

Bei den privaten Ferienwohnungen und -häusern wurden 432.725 (-7,3%) Übernachtungen registriert, davon entfielen 69.463 (-8,7%) auf bäuerliche Betriebe. Der Anteil der Nächtigungen dieser Unterkunftsart an den Gesamtnächtigungen beträgt 13,7%.

Die Gesamtzahl der Nächtigungen auf Bauernhöfen (Privatquartiere, Ferienwohnungen und -häuser) beträgt 82.483 (-11,2%).

Ein rückläufiges Nächtigungsergebnis von -47,3% mit 23.720 Übernachtungen wurde auf Campingplätzen registriert. Diese Kategorie leistete einen Beitrag zum Gesamtergebnis im Ausmaß von 0,8%.

Die Kur- und Erholungsheime für Erwachsene hatten gegenüber der Wintersaison 2018/19 einen Nächtigungsrückgang von 11,9% zu verzeichnen. Der Anteil mit 167.744 Nächtigungen beträgt 5,3%.

Die Kinder- und Jugenderholungsheime (33.723; -21,6%), die Jugendherbergen (54.115; -2,9%), die bewirtschafteten Schutzhütten (3.101; -21,5%) und die sonstigen Unterkünfte (82.327; -7,4%) erzielten in Summe „Sonstige“ 5,5% des saisonalen Nächtigungsergebnisses.

S042 - Übernachtungen in allen Fremdenunterkünften

Basiszeitraum: April 2019 (W)
Auswahlzeitraum: April 2020 (W)

	Inland		Ausland		ZUSAMMEN	
	ABSOLUT	% ZV	ABSOLUT	% ZV	ABSOLUT	% ZV
20101 Klagenfurt am Wörthersee	1.039	-92,3	415	-96,7	1.454	-94,5
BEZ Klagenfurt (Stadt)	1.039	-92,3	415	-96,7	1.454	-94,5
20201 Villach	2.404	-88,2	1.096	-94,8	3.500	-91,6
BEZ Villach (Stadt)	2.404	-88,2	1.096	-94,8	3.500	-91,6
20302 Dellach	0	-100,0	0	-100,0	0	-100,0
20320 Gitschtal	0	-100,0	105	-70,8	105	-97,1
20305 Hermagor-Pressegger See	46	-99,4	120	-99,4	166	-99,4
20306 Kirchbach	0	-100,0	0	-100,0	0	-100,0
20307 Kötschach-Mauthen	94	-90,6	30	-99,0	124	-97,0
20321 Lesachtal	18	-97,2	0	-100,0	18	-98,6
20316 St. Stefan im Gailtal	0	-100,0	0	-100,0	0	-100,0
BEZ Hermagor	158	-98,9	255	-99,0	413	-98,9
20402 Ebenthal in Kärnten	0	-100,0	0	-100,0	0	-100,0
20403 Feistritz im Rosental	4	-99,4	0	-100,0	4	-99,7
20405 Ferlach	32	-92,2	1	-99,8	33	-96,7
20409 Grafenstein	0	-100,0	0	-100,0	0	-100,0
20412 Keutschach am See	116	-88,9	74	-92,9	190	-90,9
20415 Krumpendorf am Wörther See	249	-90,3	144	-90,0	393	-90,2
20414 Köttmannsdorf	12	-87,8	0	-100,0	12	-92,9
20416 Ludmannsdorf	0	-100,0	0	-100,0	0	-100,0
20442 Magdalensberg	96	-69,0	50	-77,7	146	-72,7
20417 Maria Rain	2	-96,7	0	-100,0	2	-98,9
20418 Maria Saal	11	-80,0	6	-85,7	17	-82,5
20419 Maria Wörth	10	-98,7	0	-100,0	10	-99,7
20421 Moosburg	0	-100,0	6	-98,1	6	-98,7
20424 Pörschach am Wörther See	765	-83,6	3	-99,9	768	-90,3
20432 Schiefing am See	0	-100,0	0	-100,0	0	-100,0

S042 - Übernachtungen in allen Fremdenunterkünften

Basiszeitraum: April 2019 (W)
Auswahlzeitraum: April 2020 (W)

	Inland		Ausland		ZUSAMMEN	
	ABSOLUT	% ZV	ABSOLUT	% ZV	ABSOLUT	% ZV
20428 St. Margareten im Rosental	0	-100,0	0	-100,0	0	-100,0
20435 Techelsberg am Wörther See	24	-97,7	60	-95,3	84	-96,4
20441 Zell	0	-100,0	0	0	0	-100,0
BEZ Klagenfurt Land	1.321	-89,5	344	-97,4	1.665	-93,6
20501 Althofen	789	-96,0	104	-55,7	893	-95,6
20502 Brückl	4	-96,7	0	-100,0	4	-97,8
20503 Deutsch-Griffen	0	-100,0	0	-100,0	0	-100,0
20504 Eberstein	0	-100,0	0	-100,0	0	-100,0
20534 Frauenstein	148	-15,4	0	-100,0	148	-38,3
20505 Friesach	0	-100,0	116	-63,4	116	-87,2
20506 Glödnitz	0	-100,0	0	-100,0	0	-100,0
20508 Gurk	1	-99,8	59	-82,4	60	-94,0
20509 Guttaring	0	-100,0	0	-100,0	0	-100,0
20511 Hüttenberg	0	-100,0	0	-100,0	0	-100,0
20513 Klein St. Paul	26	-78,7	15	-86,2	41	-82,3
20515 Liebenfels	29	-84,6	0	-100,0	29	-93,5
20518 Metnitz	0	-100,0	0	-100,0	0	-100,0
20520 Mölbling	0	0	0	-100,0	0	-100,0
20523 St. Georgen am Längsee	38	-97,9	15	-98,0	53	-97,9
20527 St. Veit an der Glan	161	-93,0	61	-92,3	222	-92,8
20530 Straßburg	3	-97,5	36	-52,6	39	-79,9
20519 Micheldorf	2	-99,9	0	0	2	-99,9
20531 Weitensfeld im Gurktal	0	-100,0	0	0	0	-100,0
BEZ Sankt Veit an der Glan	1.201	-95,9	406	-90,5	1.607	-95,2
20601 Bad Kleinkirchheim	0	-100,0	0	-100,0	0	-100,0
20602 Baldramsdorf	0	-100,0	0	-100,0	0	-100,0
20603 Berg im Drautal	4	-99,4	90	-93,3	94	-95,3

S042 - Übernachtungen in allen Fremdenunterkünften

Basiszeitraum: April 2019 (W)
Auswahlzeitraum: April 2020 (W)

	Inland		Ausland		ZUSAMMEN	
	ABSOLUT	% ZV	ABSOLUT	% ZV	ABSOLUT	% ZV
20604 Dellach im Drautal	55	-64,3	58	-81,8	113	-76,1
20607 Flattach	0	-100,0	0	-100,0	0	-100,0
20608 Gmünd in Kärnten	116	-69,1	0	-100,0	116	-93,0
20609 Greifenburg	16	-71,4	6	-99,4	22	-97,9
20605 Großkirchheim	28	-91,6	12	-97,0	40	-94,5
20610 Heiligenblut	59	-95,6	0	-100,0	59	-98,6
20611 Irschen	36	-41,9	164	-32,0	200	-34,0
20642 Krems in Kärnten	0	-100,0	21	-94,6	21	-94,8
20616 Lendorf	0	-100,0	0	-100,0	0	-100,0
20643 Lurnfeld	207	-5,0	0	-100,0	207	-24,7
20618 Mallnitz	0	-100,0	0	-100,0	0	-100,0
20619 Malta	16	-92,2	8	-99,3	24	-98,1
20620 Millstatt	15	-99,3	0	-100,0	15	-99,8
20622 Mörttschach	0	-100,0	0	-100,0	0	-100,0
20624 Mühldorf	66	37,5	10	-88,8	76	-44,5
20625 Oberdrauburg	36	-93,8	64	-52,2	100	-86,1
20627 Obervellach	19	-95,6	0	-100,0	19	-99,6
20630 Radenthein	2	-99,9	0	-100,0	2	-100,0
20631 Rangersdorf	172	17,8	72	-67,7	244	-33,9
20644 Reißeck	138	-60,1	71	-93,1	209	-84,8
20632 Rennweg am Katschberg	20	-94,3	0	-100,0	20	-98,4
20633 Sachsenburg	15	-65,9	106	24,7	121	-6,2
20634 Seeboden	156	-95,4	279	-92,9	435	-94,0
20635 Spittal an der Drau	183	-88,9	76	-94,0	259	-91,1
20636 Stall	0	-100,0	0	-100,0	0	-100,0
20637 Steinfeld	63	-33,0	319	42,4	382	20,1
20638 Trebesing	0	-100,0	0	-100,0	0	-100,0
20639 Weißensee	128	-69,5	51	-95,3	179	-88,1
20640 Winklern	0	-100,0	148	492,0	148	142,6

S042 - Übernachtungen in allen Fremdenunterkünften

Basiszeitraum: April 2019 (W)
Auswahlzeitraum: April 2020 (W)

	Inland		Ausland		ZUSAMMEN	
	ABSOLUT	% ZV	ABSOLUT	% ZV	ABSOLUT	% ZV
20613 Kleblach-Lind	16	100,0	0	0	16	100,0
BEZ Spittal an der Drau	1.566	-92,3	1.555	-97,3	3.121	-96,0
20701 Afritz am See	90	-62,3	0	-100,0	90	-80,0
20702 Arnoldstein	170	-32,3	306	-58,3	476	-51,6
20703 Arriach	8	-82,6	90	-76,1	98	-76,8
20705 Bad Bleiberg	187	-98,2	0	-100,0	187	-98,3
20707 Feistritz an der Gail	0	-100,0	0	-100,0	0	-100,0
20708 Feld am See	71	-95,8	0	-100,0	71	-98,2
20710 Ferndorf	0	-100,0	0	-100,0	0	-100,0
20711 Finkenstein am Faaker See	318	-90,6	203	-93,7	521	-92,2
20712 Fresach	0	-100,0	0	-100,0	0	-100,0
20713 Hohenthurn	0	-100,0	33	-96,4	33	-96,5
20719 Nötsch im Gailtal	64	-82,3	18	-97,3	82	-92,0
20720 Paternion	0	-100,0	0	-100,0	0	-100,0
20721 Rosegg	0	-100,0	0	-100,0	0	-100,0
20722 St. Jakob im Rosental	84	-63,0	0	-100,0	84	-86,2
20723 Stockenboi	11	-91,6	0	-100,0	11	-97,0
20724 Treffen am Ossiacher See	569	-43,3	215	-92,3	784	-79,4
20725 Velden am Wörther See	142	-98,1	88	-98,9	230	-98,5
20726 Weißenstein	34	1.033,3	86	616,7	120	700,0
20727 Wernberg	404	-62,3	17	-95,8	421	-71,6
BEZ Villach Land	2.152	-92,1	1.056	-95,4	3.208	-93,6
20801 Bleiburg	32	-94,9	0	-100,0	32	-96,9
20802 Diex	0	-100,0	120	-79,6	120	-85,4
20803 Eberndorf	0	-100,0	8	-96,4	8	-99,1
20804 Eisenkappel-Vellach	0	-100,0	28	-87,3	28	-99,6
20805 Feistritz ob Bleiburg	144	-63,7	28	-90,1	172	-74,7

S042 - Übernachtungen in allen Fremdenunterkünften

Basiszeitraum: April 2019 (W)
Auswahlzeitraum: April 2020 (W)

	Inland		Ausland		ZUSAMMEN	
	ABSOLUT	% ZV	ABSOLUT	% ZV	ABSOLUT	% ZV
20808 Griffen	87	-59,9	73	-65,6	160	-62,7
20815 Sittersdorf	21	-19,2	0	-100,0	21	-76,4
20813 St. Kanzian am Klopeiner See	194	-94,7	188	-96,2	382	-95,5
20817 Völkermarkt	56	-97,1	258	-70,9	314	-88,9
20807 Globasnitz	0	-100,0	0	0	0	-100,0
20812 Ruden	0	-100,0	0	0	0	-100,0
BEZ Völkermarkt	534	-96,2	703	-91,0	1.237	-94,3
20901 Bad St. Leonhard im Lavanttal	75	-98,6	74	-90,3	149	-97,5
20905 Frantschach-St. Gertraud	85	-92,5	25	-98,1	110	-95,6
20909 Lavamünd	0	-100,0	0	-100,0	0	-100,0
20911 Preitenegg	19	-82,1	2	-99,1	21	-93,5
20912 Reichenfels	112	-14,5	306	131,8	418	58,9
20913 St. Andrä	155	-89,7	114	-86,3	269	-88,5
20914 St. Georgen im Lavanttal	466	14,2	35	-82,9	501	-18,3
20918 St. Paul im Lavanttal	119	-81,4	9	-95,7	128	-85,0
20923 Wolfsberg	722	-85,9	552	-79,2	1.274	-83,6
BEZ Wolfsberg	1.753	-87,9	1.117	-82,8	2.870	-86,3
21001 Albeck	16	-83,2	0	-100,0	16	-93,8
21002 Feldkirchen in Kärnten	99	-88,2	150	-88,2	249	-88,2
21003 Glanegg	0	-100,0	0	-100,0	0	-100,0
21004 Gnesau	30	-66,7	0	-100,0	30	-93,8
21005 Himmelberg	0	-100,0	0	-100,0	0	-100,0
21006 Ossiach	17	-97,9	0	-100,0	17	-99,2
21007 Reichenau	35	-98,8	0	-100,0	35	-99,5
21008 St. Urban	0	-100,0	0	-100,0	0	-100,0
21009 Steindorf am Ossiacher See	660	-73,1	516	-79,5	1.176	-76,4
21010 Steuerberg	0	-100,0	0	-100,0	0	-100,0

S042 - Übernachtungen in allen Fremdenunterkünften

Basiszeitraum: April 2019 (W)
Auswahlzeitraum: April 2020 (W)

	Inland		Ausland		ZUSAMMEN	
	ABSOLUT	% ZV	ABSOLUT	% ZV	ABSOLUT	% ZV
BEZ Feldkirchen	857	-88,2	666	-93,6	1.523	-91,4
KÄRNTEN	12.985	-92,5	7.613	-95,8	20.598	-94,2

S040 - Ankünfte und Übernachtungen nach Herkunftsland

Basiszeitraum: April 2019 (W)
Auswahlzeitraum: April 2020 (W)

2 Kärnten

Wohnbevölkerung: 560.939

			Gewerbebetriebe			Privatquartiere			Restl. Quartiere			FeWo/Haus			GESAMT		
			ANK.	ÜBERN.	+-%ZV	ANK.	ÜBERN.	+-%ZV	ANK.	ÜBERN.	+-%ZV	ANK.	ÜBERN.	+-%ZV	ANK.	ÜBERN.	+-%ZV
Inland	Österreich	Burgenland	140	660	-77,7	1	29	-61,3	2	4	-99,6	128	190	-6,9	271	883	-78,9
		Kärnten	363	1.397	-91,4	19	196	-57,8	20	190	-98,5	34	417	-57,1	436	2.200	-92,8
		Niederösterreich	351	1.225	-93,7	8	47	-90,3	6	36	-99,3	270	510	-38,2	635	1.818	-93,0
		Oberösterreich	326	928	-92,1	16	44	-87,6	19	57	-98,4	27	266	-49,5	388	1.295	-92,0
		Salzburg	80	321	-96,1	6	16	-94,9	8	10	-99,7	128	158	-53,8	222	505	-95,8
		Steiermark	689	2.716	-86,0	65	254	-55,2	13	71	-99,0	170	357	-60,1	937	3.398	-88,0
		Tirol	171	568	-90,4	10	70	-67,6	0	0	-100,0	4	245	-4,7	185	883	-89,9
		Vorarlberg	39	111	-96,0	0	0	-100,0	0	0	-100,0	0	0	-100,0	39	111	-96,7
		Wien	329	1.292	-95,9	12	141	-79,7	3	23	-99,7	139	436	-78,3	483	1.892	-95,6
		<i>Österreich</i>	2.488	9.218	-92,2	137	797	-75,2	71	391	-99,1	900	2.579	-58,6	3.596	12.985	-92,5
	<i>Inland</i>	2.488	9.218	-92,2	137	797	-75,2	71	391	-99,1	900	2.579	-58,6	3.596	12.985	-92,5	
Ausland	Deutschland	Baden Württemberg	33	158	-98,3	0	0	-100,0	2	4	-99,8	6	30	-98,3	41	192	-98,6
		Bayern	85	402	-98,2	1	8	-98,9	0	0	-100,0	10	130	-95,9	96	540	-98,4
		Berlin	0	0	-100,0	0	0	-100,0	0	0	-100,0	0	0	-100,0	0	0	-100,0
		Mitteldeutschland ¹⁾	16	32	-99,6	0	0	-100,0	0	0	-100,0	0	183	-84,9	16	215	-98,2
		Norddeutschland ²⁾	10	139	-98,1	0	60	-82,6	0	0	-100,0	3	14	-98,9	13	213	-97,8
		Nordrhein-Westfalen	16	157	-98,7	0	0	-100,0	1	7	-99,7	2	56	-98,1	19	220	-98,7
		Ostdeutschland ³⁾	40	156	-97,1	0	0	-100,0	0	0	-100,0	4	87	-94,9	44	243	-97,1
		<i>Deutschland</i>	200	1.044	-98,4	1	68	-97,4	3	11	-99,9	25	500	-96,0	229	1.623	-98,3
	Restliches Ausland	Arabische Länder Asiens ⁴⁾	0	0	-100,0	0	0	-100,0	0	0	-100,0	0	0	-100,0	0	0	-100,0
		Australien	0	0	-100,0	0	0	-100,0	0	0	-100,0	0	0	-100,0	0	0	-100,0
		Belgien	1	5	-99,8	0	0	-100,0	0	0	-100,0	0	0	-100,0	1	5	-99,9
		Brasilien	0	0	-100,0	0	0	-100,0	0	0	-100,0	0	0	-100,0	0	0	-100,0
		Bulgarien	0	0	-100,0	0	0	-100,0	0	0	-100,0	0	0	-100,0	0	0	-100,0
		China ⁵⁾	0	0	-100,0	0	0	-100,0	0	0	-100,0	0	0	-100,0	0	0	-100,0
		Dänemark	0	0	-100,0	0	0	-100,0	0	0	-100,0	0	0	-100,0	0	0	-100,0
		ehem. Jugoslawien ⁷⁾	43	300	-69,5	0	0	-100,0	0	0	-100,0	7	105	12,9	50	405	-65,6
		Estland	0	0	-100,0	0	0	-100,0	0	0	-100,0	0	0	-100,0	0	0	-100,0
		Finnland	0	0	-100,0	0	0	-100,0	0	0	-100,0	0	0	-100,0	0	0	-100,0
		Frankreich	1	121	-85,1	0	0	-100,0	0	0	-100,0	0	0	-100,0	1	121	-87,4
		Griechenland	0	0	-100,0	0	0	0,0	0	0	-100,0	0	0	-100,0	0	0	-100,0
		Indien	0	29	-82,9	0	0	0,0	0	0	-100,0	0	116	1.188,9	0	145	-41,3
		Irland (Republik)	0	0	-100,0	0	0	0,0	0	0	-100,0	0	0	-100,0	0	0	-100,0
		Island	0	0	-100,0	0	0	0,0	0	0	0,0	0	0	0,0	0	0	-100,0
		Israel	0	0	-100,0	0	0	-100,0	0	0	-100,0	0	0	-100,0	0	0	-100,0
		Italien	49	264	-98,0	2	6	-98,7	0	0	-100,0	1	25	-97,8	52	295	-98,3
		Japan	0	0	-100,0	0	0	-100,0	0	0	-100,0	0	0	0,0	0	0	-100,0
		Kanada	0	0	-100,0	0	0	0,0	0	0	-100,0	0	0	-100,0	0	0	-100,0
		Kroatien	25	207	-87,9	0	0	-100,0	0	0	-100,0	7	147	-60,5	32	354	-85,9
		Lettland	0	0	-100,0	0	0	0,0	0	0	-100,0	0	0	-100,0	0	0	-100,0
		Litauen	0	0	-100,0	0	0	0,0	0	0	-100,0	0	0	0,0	0	0	-100,0
Luxemburg	0	0	-100,0	0	0	-100,0	0	0	-100,0	0	0	-100,0	0	0	-100,0		
Malta	0	0	-100,0	0	0	0,0	0	0	0,0	0	0	0,0	0	0	-100,0		

S040 - Ankünfte und Übernachtungen nach Herkunftsland

Basiszeitraum: April 2019 (W)
Auswahlzeitraum: April 2020 (W)

2 Kärnten

Wohnbevölkerung: 560.939

			Gewerbebetriebe			Privatquartiere			Restl. Quartiere			FeWo/Haus			GESAMT		
			ANK.	ÜBERN.	+-%ZV	ANK.	ÜBERN.	+-%ZV	ANK.	ÜBERN.	+-%ZV	ANK.	ÜBERN.	+-%ZV	ANK.	ÜBERN.	+-%ZV
Ausland	Restliches Ausland	Neuseeland	0	0	-100,0	0	0	0,0	0	0	-100,0	0	0	-100,0	0	0	-100,0
		Niederlande	2	2	-99,9	0	0	-100,0	0	0	-100,0	0	0	-100,0	2	2	-100,0
		Norwegen	0	0	-100,0	0	0	-100,0	0	0	-100,0	0	0	-100,0	0	0	-100,0
		Polen	32	305	-89,5	2	151	-58,5	0	0	-100,0	25	378	-65,8	59	834	-82,1
		Portugal	0	0	-100,0	0	0	0,0	0	0	0,0	0	0	-100,0	0	0	-100,0
		Rumänien	15	33	-98,0	4	208	5,1	0	0	-100,0	3	16	-98,5	22	257	-92,2
		Russland	1	1	-99,9	0	0	-100,0	0	0	-100,0	0	0	-100,0	1	1	-99,9
		Saudi-Arabien	0	0	-100,0	0	0	0,0	0	0	-100,0	0	0	-100,0	0	0	-100,0
		Schweden	0	0	-100,0	0	0	-100,0	0	0	-100,0	0	0	-100,0	0	0	-100,0
		Schweiz und Liechtenstein	9	27	-99,3	0	0	-100,0	2	8	-98,9	1	5	-98,7	12	40	-99,2
		Slowakei	13	148	-94,6	4	74	-80,0	0	0	-100,0	12	245	-78,3	29	467	-89,1
		Slowenien	72	672	-50,5	11	38	-81,9	0	0	-100,0	61	331	-38,5	144	1.041	-61,3
		Spanien	1	30	-84,5	0	0	-100,0	0	0	-100,0	0	0	-100,0	1	30	-88,4
		Südafrika	3	3	-92,5	0	0	0,0	0	0	-100,0	0	0	0,0	3	3	-93,0
		Südkorea	0	0	-100,0	0	0	-100,0	0	0	0,0	0	0	-100,0	0	0	-100,0
		Südostasien ⁸⁾	0	0	-100,0	0	0	-100,0	0	0	-100,0	0	0	-100,0	0	0	-100,0
		Taiwan	0	0	-100,0	0	0	0,0	0	0	0,0	0	0	0,0	0	0	-100,0
		Tschechische Republik	5	37	-98,8	1	5	-92,8	0	0	-100,0	1	34	-97,8	7	76	-98,5
		Türkei	13	26	-25,7	2	2	0,0	0	0	-100,0	0	0	-100,0	15	28	-77,2
		übrige GUS ⁶⁾	0	13	-56,7	0	0	-100,0	0	0	-100,0	0	0	-100,0	0	13	-83,3
		Übriges Afrika	0	0	-100,0	0	0	-100,0	0	0	-100,0	0	0	-100,0	0	0	-100,0
		Übriges Asien	0	0	-100,0	0	0	0,0	0	0	-100,0	0	0	-100,0	0	0	-100,0
		Übriges Ausland	8	15	-98,1	0	0	-100,0	0	0	-100,0	1	34	-55,3	9	49	-95,3
		Ukraine	0	0	-100,0	0	0	-100,0	0	0	-100,0	0	0	-100,0	0	0	-100,0
		Ungarn	117	623	-87,6	15	360	-52,6	0	0	-100,0	19	775	-52,8	151	1.758	-76,9
		USA	0	0	-100,0	0	0	-100,0	0	0	-100,0	0	30	66,7	0	30	-97,2
		Vereinigte Arabische Emirate	0	0	-100,0	0	0	-100,0	0	0	-100,0	0	0	-100,0	0	0	-100,0
		Vereinigtes Königreich	0	0	-100,0	0	0	-100,0	0	0	-100,0	0	30	-75,0	0	30	-99,3
		Zentral- und Südamerika	0	0	-100,0	0	0	0,0	0	0	-100,0	2	6	-79,3	2	6	-98,3
		Zypern	0	0	-100,0	0	0	0,0	0	0	-100,0	0	0	0,0	0	0	-100,0
	<i>Restliches Ausland</i>	410	2.861	-94,9	41	844	-77,6	2	8	-99,9	140	2.277	-81,2	593	5.990	-92,9	
	<i>Ausland</i>	610	3.905	-96,8	42	912	-85,7	5	19	-99,9	165	2.777	-88,7	822	7.613	-95,8	
	<i>In-/Ausland</i>	3.098	13.123	-94,5	179	1.709	-82,2	76	410	-99,4	1.065	5.356	-82,6	4.418	20.598	-94,2	

1) Hessen, Rheinland-Pfalz, Saarland. - 2) Niedersachsen, Hamburg, Bremen, Schleswig-Holstein. - 3) Sachsen, Sachsen-Anhalt, Thüringen, Brandenburg, Mecklenburg-Vorpommern. -4) Jemen, Bahrain, Irak, Jordanien, Katar, Kuwait, Libanon, Oman, Saudi-Arabien, Syrien, Vereinigte Arabische Emirate. - 5) inkl. Hong Kong, Macao.- 6) Belarus, Moldawien, Armenien, Aserbaidschan, Georgien, Kasachstan, Kirgisistan, Tadschikistan, Turkmenistan, Usbekistan. -7) Ohne Kroatien und Slowenien, inkl. Bosnien-Herzegowina, Mazedonien, Serbien und Montenegro. - 8) Indonesien, Malaysia, Singapur, Nordkorea, Thailand, Brunei, Kambodscha, Laos, Philippinen, Vietnam.

S040 - Ankünfte und Übernachtungen nach Herkunftsland

Basiszeitraum: April 2019 (W)
Auswahlzeitraum: April 2020 (W)

2 Kärnten

Wohnbevölkerung: 560.939

		Inland			Ausland			Insgesamt		
		ANK.	ÜBERN.	+-%ZV	ANK.	ÜBERN.	+-%ZV	ANK.	ÜBERN.	+-%ZV
Gewerbebetriebe	4-Stern-Superior	0	0	-100,0	0	0	-100,0	0	0	-100,0
	Gewerbl. Beherb.betriebe 2 bzw. 1*	301	1.888	-82,0	169	1.129	-90,3	470	3.017	-86,3
	Gewerbl. Beherb.betriebe 3*	1.375	3.890	-86,7	295	1.615	-95,6	1.670	5.505	-91,7
	Gewerbl. Beherb.betriebe 4*	620	2.322	-96,1	105	560	-98,8	725	2.882	-97,3
	Gewerbl. Beherb.betriebe 5*	0	0	-100,0	0	0	-100,0	0	0	-100,0
	Gewerbl.Ferienwohnung bzw. -haus	192	1.118	-77,6	41	601	-94,9	233	1.719	-89,8
	<i>Gewerbebetriebe</i>	2.488	9.218	-92,2	610	3.905	-96,8	3.098	13.123	-94,5
Privatquartiere	Privatquartiere auf Bauernhof	31	133	-83,4	2	187	-88,9	33	320	-87,1
	Privatquartiere nicht auf Bauernhof	106	664	-72,4	40	725	-84,6	146	1.389	-80,4
	<i>Privatquartiere</i>	137	797	-75,2	42	912	-85,7	179	1.709	-82,2
Restl. Quartiere	Bewirtschaftete Schutzhütten	0	0	-100,0	0	0	-100,0	0	0	-100,0
	Campingplatz	33	247	-94,0	2	8	-100,0	35	255	-98,9
	Jugendherbergen u. -gästehäuser	0	0	-100,0	0	0	-100,0	0	0	-100,0
	Kinder- u. Jugenderholungsheime	0	0	-100,0	0	0	-100,0	0	0	-100,0
	Kurheim der Sozialversicherungsträger	0	0	-100,0	0	0	-100,0	0	0	-100,0
	Private u. öffentl. Kurheime	0	0	-100,0	0	0	-100,0	0	0	-100,0
	Sonstige Fremdenunterkunft	38	144	-97,7	3	11	-99,5	41	155	-98,2
	<i>Restl. Quartiere</i>	71	391	-99,1	5	19	-99,9	76	410	-99,4
FeWo/Haus	Ferienwohnung (priv.) auf Bauernhof	46	384	-73,4	32	669	-83,6	78	1.053	-80,9
	Ferienwohnung (priv.) n. auf Bauernhof	854	2.195	-54,1	133	2.108	-89,7	987	4.303	-83,0
	<i>FeWo/Haus</i>	900	2.579	-58,6	165	2.777	-88,7	1.065	5.356	-82,6
KÄRNTEN		3.596	12.985	-92,5	822	7.613	-95,8	4.418	20.598	-94,2

S042 - Übernachtungen in allen Fremdenunterkünften

Basiszeitraum: Wintersaison 2018/2019

Auswahlzeitraum: Wintersaison 2019/2020

	Inland		Ausland		ZUSAMMEN	
	ABSOLUT	% ZV	ABSOLUT	% ZV	ABSOLUT	% ZV
20101 Klagenfurt am Wörthersee	53.747	-22,2	37.047	-31,8	90.794	-26,5
BEZ Klagenfurt (Stadt)	53.747	-22,2	37.047	-31,8	90.794	-26,5
20201 Villach	110.374	7,8	91.100	-21,9	201.474	-8,0
BEZ Villach (Stadt)	110.374	7,8	91.100	-21,9	201.474	-8,0
20302 Dellach	4.292	-21,9	6.248	-7,1	10.540	-13,8
20320 Gitschtal	22.407	-29,7	30.574	-1,1	52.981	-15,6
20305 Hermagor-Pressegger See	128.538	-20,2	382.035	-9,7	510.573	-12,6
20306 Kirchbach	2.822	-22,8	19.710	2,1	22.532	-1,9
20307 Kötschach-Mauthen	4.154	-40,6	23.301	-9,8	27.455	-16,4
20321 Lesachtal	12.184	0,7	12.707	-1,7	24.891	-0,5
20316 St. Stefan im Gailtal	2.121	-16,0	8.526	7,0	10.647	1,5
BEZ Hermagor	176.518	-21,1	483.101	-8,2	659.619	-12,1
20402 Ebenthal in Kärnten	535	-29,3	502	14,9	1.037	-13,1
20403 Feistritz im Rosental	166	-83,0	152	-91,1	318	-88,2
20405 Ferlach	1.085	-54,9	1.362	-54,4	2.447	-54,7
20409 Grafenstein	40	-80,6	6	-53,8	46	-79,0
20412 Keutschach am See	2.171	-31,1	2.540	-45,7	4.711	-39,9
20415 Krumpendorf am Wörther See	5.975	-32,6	2.290	-63,8	8.265	-45,6
20414 Köttmannsdorf	185	-31,0	429	-19,2	614	-23,2
20416 Ludmannsdorf	74	-48,3	376	-23,7	450	-29,2
20442 Magdalensberg	783	-34,1	741	6,6	1.524	-19,1
20417 Maria Rain	127	-55,1	153	-73,3	280	-67,3
20418 Maria Saal	129	-51,0	73	-44,7	202	-48,9
20419 Maria Wörth	2.611	6,9	7.065	-34,9	9.676	-27,2
20421 Moosburg	274	12,8	445	4,2	719	7,3

S042 - Übernachtungen in allen Fremdenunterkünften

Basiszeitraum: Wintersaison 2018/2019

Auswahlzeitraum: Wintersaison 2019/2020

	Inland		Ausland		ZUSAMMEN	
	ABSOLUT	% ZV	ABSOLUT	% ZV	ABSOLUT	% ZV
20424 Pörschach am Wörther See	15.888	-24,9	6.799	-34,3	22.687	-28,0
20432 Schiefing am See	569	-59,4	1.342	-32,0	1.911	-43,4
20428 St. Margareten im Rosental	96	-51,0	161	-73,2	257	-67,7
20435 Techelsberg am Wörther See	2.291	-43,2	3.640	-34,3	5.931	-38,1
20441 Zell	0	-100,0	33	0,0	33	-83,8
BEZ Klagenfurt Land	32.999	-31,5	28.109	-41,8	61.108	-36,7
20501 Althofen	89.716	-22,7	1.255	19,9	90.971	-22,3
20502 Brückl	165	-50,0	66	-64,1	231	-55,1
20503 Deutsch-Griffen	555	-21,5	788	-15,0	1.343	-17,8
20504 Eberstein	1.637	-17,1	1.465	-15,0	3.102	-16,1
20534 Frauenstein	459	-7,3	918	125,0	1.377	52,5
20505 Friesach	1.184	-58,7	1.152	-39,3	2.336	-51,0
20506 Glödnitz	3.118	13,7	3.638	21,2	6.756	17,6
20508 Gurk	2.057	63,6	1.275	8,9	3.332	37,2
20509 Guttaring	893	-34,4	823	12,3	1.716	-18,1
20511 Hüttenberg	1.546	-38,3	1.466	30,2	3.012	-17,1
20513 Klein St. Paul	418	-49,7	488	-60,0	906	-55,8
20515 Liebenfels	243	-45,8	775	-55,0	1.018	-53,1
20518 Metnitz	230	-34,8	241	-43,7	471	-39,7
20519 Micheldorf	6.470	-16,9	34	47,8	6.504	-16,7
20520 Mölbling	78	420,0	470	-71,1	548	-66,7
20523 St. Georgen am Längsee	3.059	-48,0	1.331	-48,7	4.390	-48,2
20527 St. Veit an der Glan	6.071	-31,6	3.926	-32,4	9.997	-31,9
20530 Straßburg	88	-65,9	518	-1,0	606	-22,4
20531 Weitensfeld im Gurktal	30	-48,3	125	64,5	155	15,7
BEZ Sankt Veit an der Glan	118.017	-23,8	20.754	-20,9	138.771	-23,3

S042 - Übernachtungen in allen Fremdenunterkünften

Basiszeitraum: Wintersaison 2018/2019

Auswahlzeitraum: Wintersaison 2019/2020

	Inland		Ausland		ZUSAMMEN	
	ABSOLUT	% ZV	ABSOLUT	% ZV	ABSOLUT	% ZV
20601 Bad Kleinkirchheim	110.813	-7,4	275.513	-7,9	386.326	-7,8
20602 Baldramsdorf	55	-70,6	334	-17,5	389	-34,3
20603 Berg im Drautal	3.457	-17,5	13.978	-0,8	17.435	-4,6
20604 Dellach im Drautal	360	-27,9	740	-9,4	1.100	-16,4
20607 Flattach	4.927	-21,4	61.290	-21,3	66.217	-21,3
20608 Gmünd in Kärnten	2.054	28,9	7.414	-3,6	9.468	2,0
20609 Greifenburg	1.002	408,6	2.650	50,7	3.652	86,8
20605 Großkirchheim	2.454	0,1	12.964	3,0	15.418	2,6
20610 Heiligenblut	38.169	-6,3	73.748	-10,6	111.917	-9,2
20611 Irschen	267	29,6	1.301	58,5	1.568	52,7
20613 Kleblach-Lind	36	350,0	48	-77,7	84	-62,3
20642 Krems in Kärnten	10.586	-9,0	26.181	-20,1	36.767	-17,2
20616 Lendorf	1.422	-58,9	7.381	14,0	8.803	-11,4
20643 Lurnfeld	2.359	63,7	954	-41,7	3.313	7,6
20618 Mallnitz	3.987	-15,5	57.035	-4,9	61.022	-5,7
20619 Malta	894	-19,5	4.478	-29,1	5.372	-27,7
20620 Millstatt	6.369	-16,5	24.956	-14,7	31.325	-15,1
20622 Mörttschach	1.853	-3,9	4.857	11,9	6.710	7,1
20624 Mühldorf	457	48,4	1.782	13,9	2.239	19,5
20625 Oberdrauburg	694	-58,6	2.588	9,5	3.282	-18,7
20627 Obervellach	2.794	11,2	24.674	14,3	27.468	14,0
20630 Radenthein	7.465	-36,1	26.955	-18,8	34.420	-23,3
20631 Rangersdorf	750	-36,7	8.321	-11,1	9.071	-14,0
20644 Reißeck	989	17,0	3.918	-2,5	4.907	0,9
20632 Rennweg am Katschberg	51.350	-8,0	145.505	-10,6	196.855	-9,9
20633 Sachsenburg	335	-61,4	1.062	4,7	1.397	-25,8
20634 Seeboden	8.414	-33,5	64.706	-5,6	73.120	-9,9

S042 - Übernachtungen in allen Fremdenunterkünften

Basiszeitraum:

Wintersaison
2018/2019

Auswahlzeitraum:

Wintersaison
2019/2020

	Inland		Ausland		ZUSAMMEN	
	ABSOLUT	% ZV	ABSOLUT	% ZV	ABSOLUT	% ZV
20635 Spittal an der Drau	6.452	-21,3	9.445	7,2	15.897	-6,5
20636 Stall	120	41,2	3.603	-24,2	3.723	-23,0
20637 Steinfeld	692	47,2	2.128	69,8	2.820	63,7
20638 Trebesing	1.787	-58,3	5.260	-57,2	7.047	-57,5
20639 Weißensee	41.218	13,0	77.466	4,8	118.684	7,5
20640 Winklern	4.599	29,5	1.661	81,5	6.260	40,2
BEZ Spittal an der Drau	319.180	-8,4	954.896	-8,6	1.274.076	-8,6
20701 Afritz am See	987	0,2	2.172	-12,2	3.159	-8,7
20702 Arnoldstein	2.089	25,1	4.483	-8,8	6.572	-0,2
20703 Arriach	1.242	18,5	5.708	23,2	6.950	22,3
20705 Bad Bleiberg	43.477	-29,6	3.599	-18,0	47.076	-28,9
20707 Feistritz an der Gail	533	-23,4	1.151	-20,1	1.684	-21,2
20708 Feld am See	8.857	-22,4	19.563	-11,8	28.420	-15,4
20710 Ferndorf	184	-32,4	1.282	-28,5	1.466	-29,0
20711 Finkenstein am Faaker See	13.880	-5,6	34.751	-10,7	48.631	-9,3
20712 Fresach	55	-74,5	1.007	-1,1	1.062	-13,9
20713 Hohenthurn	182	-20,5	3.743	-32,0	3.925	-31,5
20719 Nötsch im Gailtal	1.387	22,1	3.233	-18,4	4.620	-9,4
20720 Paternion	902	-43,1	921	-39,4	1.823	-41,3
20721 Rosegg	22	-84,6	555	-81,4	577	-81,5
20722 St. Jakob im Rosental	2.360	15,8	2.126	-15,9	4.486	-1,8
20723 Stockenboi	394	-49,0	1.217	-22,0	1.611	-31,0
20724 Treffen am Ossiacher See	21.001	0,3	57.651	-16,9	78.652	-12,9
20725 Velden am Wörther See	22.977	-28,3	17.763	-32,9	40.740	-30,4
20726 Weißenstein	61	-46,0	644	126,8	705	77,6
20727 Wernberg	3.787	-24,1	1.142	-23,7	4.929	-24,0

S042 - Übernachtungen in allen Fremdenunterkünften

Basiszeitraum: Wintersaison 2018/2019

Auswahlzeitraum: Wintersaison 2019/2020

	Inland		Ausland		ZUSAMMEN	
	ABSOLUT	% ZV	ABSOLUT	% ZV	ABSOLUT	% ZV
BEZ Villach Land	124.377	-20,7	162.711	-17,6	287.088	-19,0
20801 Bleiburg	3.023	-47,1	3.313	5,8	6.336	-28,4
20802 Diex	75	-81,9	909	-30,1	984	-42,6
20803 Eberndorf	481	-59,0	392	-27,5	873	-49,1
20804 Eisenkappel-Vellach	26.141	-20,5	1.346	57,4	27.487	-18,5
20805 Feistritz ob Bleiburg	2.271	-45,3	2.301	-43,1	4.572	-44,2
20806 Gallizien	0	0	241	-73,5	241	-73,5
20807 Globasnitz	10	11,1	25	0,0	35	288,9
20808 Griffen	633	-43,2	683	-54,0	1.316	-49,4
20815 Sittersdorf	28	7,7	51	-51,4	79	-39,7
20813 St. Kanzian am Klopeiner See	2.684	-61,2	3.996	-50,7	6.680	-55,5
20817 Völkermarkt	3.128	-51,7	3.496	-18,5	6.624	-38,5
20812 Ruden	1	-93,3	0	0	1	-93,3
BEZ Völkermarkt	38.475	-34,7	16.753	-32,3	55.228	-34,0
20901 Bad St. Leonhard im Lavanttal	24.405	-31,9	14.139	2,0	38.544	-22,5
20905 Frantschach-St. Gertraud	4.475	-41,3	17.792	-4,5	22.267	-15,2
20909 Lavamünd	273	-42,4	375	-36,3	648	-39,0
20911 Preitenegg	490	-19,0	1.016	-11,0	1.506	-13,7
20912 Reichenfels	962	71,8	1.644	26,4	2.606	40,0
20913 St. Andrä	5.731	-37,5	1.649	-55,8	7.380	-42,8
20914 St. Georgen im Lavanttal	2.494	10,0	716	-2,3	3.210	7,0
20918 St. Paul im Lavanttal	1.408	-34,3	660	-39,3	2.068	-36,0
20923 Wolfsberg	22.628	-38,6	26.772	-25,0	49.400	-31,9
BEZ Wolfsberg	62.866	-34,2	64.763	-15,7	127.629	-25,9
21001 Albeck	11.641	7,7	7.757	27,1	19.398	14,7

S042 - Übernachtungen in allen Fremdenunterkünften

Basiszeitraum: Wintersaison 2018/2019

Auswahlzeitraum: Wintersaison 2019/2020

	Inland		Ausland		ZUSAMMEN	
	ABSOLUT	% ZV	ABSOLUT	% ZV	ABSOLUT	% ZV
21002 Feldkirchen in Kärnten	3.269	-22,9	3.811	-5,2	7.080	-14,3
21003 Glanegg	19	-95,7	393	-75,2	412	-79,6
21004 Gnesau	693	14,7	3.533	-9,8	4.226	-6,5
21005 Himmelberg	137	-1,4	827	-30,0	964	-27,0
21006 Ossiach	5.659	19,6	29.539	-14,5	35.198	-10,4
21007 Reichenau	45.672	-10,7	66.200	-10,4	111.872	-10,5
21008 St. Urban	2.121	-16,7	2.682	-29,8	4.803	-24,6
21009 Steindorf am Ossiacher See	40.112	-10,0	41.362	-3,3	81.474	-6,7
21010 Steuerberg	15	-72,2	137	38,4	152	-0,7
BEZ Feldkirchen	109.338	-8,4	156.241	-9,2	265.579	-8,8
KÄRNTEN	1.145.891	-16,8	2.015.475	-11,9	3.161.366	-13,7

S040 - Ankünfte und Übernachtungen nach Herkunftsland

Basiszeitraum: Wintersaison 2018/2019
Auswahlzeitraum: Wintersaison 2019/2020

2 Kärnten

Wohnbevölkerung: 560.939

			Gewerbebetriebe			Privatquartiere			Restl. Quartiere			FeWo/Haus			GESAMT		
			ANK.	ÜBERN.	+-%ZV	ANK.	ÜBERN.	+-%ZV	ANK.	ÜBERN.	+-%ZV	ANK.	ÜBERN.	+-%ZV	ANK.	ÜBERN.	+-%ZV
Inland	Österreich	Burgenland	11.765	38.562	0,0	194	715	8,7	628	5.120	-13,9	741	3.348	-3,7	13.328	47.745	-1,8
		Kärnten	51.426	136.352	-17,4	847	3.663	-20,3	9.213	87.461	1,5	1.923	12.194	15,8	63.409	239.670	-10,0
		Niederösterreich	42.762	149.773	-14,5	962	3.429	-17,2	3.059	27.179	-8,4	3.458	18.370	-2,9	50.241	198.751	-12,8
		Oberösterreich	24.659	74.437	-16,4	657	2.306	-18,8	2.057	15.212	-23,6	1.417	7.060	4,2	28.790	99.015	-16,5
		Salzburg	11.597	29.782	-33,3	354	707	-48,1	1.009	8.986	-22,5	350	1.125	-7,3	13.310	40.600	-31,0
		Steiermark	58.371	165.317	-10,2	1.384	4.295	-10,3	4.595	34.576	-26,0	2.810	13.489	-3,2	67.160	217.677	-12,8
		Tirol	10.688	27.450	-16,6	241	811	-26,3	906	8.484	-26,7	210	2.280	102,8	12.045	39.025	-16,5
		Vorarlberg	3.245	8.291	-30,4	41	77	-48,7	127	1.428	-60,1	85	605	28,2	3.498	10.401	-35,5
		Wien	49.694	190.567	-29,2	1.261	4.332	-12,7	5.211	35.916	-21,7	3.945	22.192	-9,8	60.111	253.007	-26,6
		Österreich	264.207	820.531	-18,8	5.941	20.335	-17,3	26.805	224.362	-14,0	14.939	80.663	-0,5	311.892	1.145.891	-16,8
Inland		264.207	820.531	-18,8	5.941	20.335	-17,3	26.805	224.362	-14,0	14.939	80.663	-0,5	311.892	1.145.891	-16,8	
Ausland	Deutschland	Baden Württemberg	11.493	52.371	-19,3	448	1.708	-0,2	501	2.599	-61,3	1.953	11.931	-24,0	14.395	68.609	-23,0
		Bayern	36.559	150.746	-11,1	827	3.621	-20,6	2.032	8.432	-35,3	4.911	27.312	-8,2	44.329	190.111	-12,4
		Berlin	2.951	16.038	-55,6	65	470	12,7	548	3.674	52,3	749	5.275	-14,6	4.313	25.457	-43,5
		Mitteldeutschland ¹⁾	14.029	76.431	-14,8	296	1.549	-5,7	1.472	9.563	-30,5	2.032	14.258	-5,3	17.829	101.801	-15,3
		Norddeutschland ²⁾	11.866	71.009	-14,9	346	1.916	-16,5	1.390	9.203	-10,8	1.671	11.690	-5,8	15.273	93.818	-13,5
		Nordrhein-Westfalen	15.685	92.391	-18,0	538	2.593	-22,8	1.548	10.409	-22,4	2.776	19.951	-10,0	20.547	125.344	-17,3
		Ostdeutschland ³⁾	13.698	76.174	-11,7	296	1.588	-32,8	796	4.856	28,9	3.249	21.537	-6,3	18.039	104.155	-9,7
		Deutschland	106.281	535.160	-16,7	2.816	13.445	-17,8	8.287	48.736	-23,2	17.341	111.954	-9,9	134.725	709.295	-16,2
	Restliches Ausland	Arabische Länder Asiens ⁴⁾	94	354	-71,0	3	6	-33,3	3	33	-56,0	0	0	-100,0	100	393	-71,0
		Australien	295	950	-6,7	12	19	-75,3	8	49	-68,8	21	152	-42,4	336	1.170	-22,8
		Belgien	3.848	21.776	-22,7	53	258	-24,3	1.473	8.853	-20,4	423	2.800	-0,7	5.797	33.687	-20,7
		Brasilien	70	162	-70,8	4	6	-95,9	6	16	14,3	3	6	-14,3	83	190	-73,7
		Bulgarien	1.020	4.993	17,8	45	176	-90,2	37	210	150,0	216	1.244	-28,2	1.318	6.623	-15,7
		China ⁵⁾	5.608	6.502	-46,5	7	21	-53,3	4	23	-32,4	21	27	-77,1	5.640	6.573	-46,8
		Dänemark	1.126	5.491	-34,1	40	337	-23,4	1.481	5.585	37,1	190	1.007	-35,2	2.837	12.420	-13,7
		ehem. Jugoslawien ⁷⁾	4.556	19.419	-1,3	171	1.019	21,5	71	236	-18,9	922	5.243	-8,3	5.720	25.917	-2,3
		Estland	139	515	-10,1	9	51	5.000,0	0	0	-100,0	59	395	2.533,3	207	961	62,1
		Finnland	283	1.128	-40,4	18	36	-5,3	5	27	-59,7	24	137	61,2	330	1.328	-36,2
		Frankreich	1.459	4.753	-17,1	32	105	0,0	85	307	13,3	94	458	-27,4	1.670	5.623	-16,6
		Griechenland	367	1.069	2,4	0	25	-39,0	11	99	-12,4	29	176	-58,9	407	1.369	-15,8
		Indien	151	533	-10,7	1	1	0,0	13	68	-62,4	13	193	421,6	178	795	-2,5
		Irland (Republik)	251	1.267	-36,0	3	3	-86,4	8	57	-72,1	41	209	16,1	303	1.536	-35,6
		Island	24	115	-33,5	2	6	0,0	0	0	0,0	1	1	0,0	27	122	-29,5
		Israel	299	889	-3,6	10	40	81,8	12	56	-28,2	13	52	-72,0	334	1.037	-14,2
		Italien	35.942	78.686	-27,5	1.173	2.292	-30,6	2.722	6.864	-39,5	2.553	8.546	-23,9	42.390	96.388	-28,3
		Japan	196	644	-24,2	2	5	400,0	0	0	-100,0	4	6	-57,1	202	655	-26,7
		Kanada	180	508	-22,1	20	107	365,2	8	14	-84,4	14	45	-65,4	222	674	-24,7
		Kroatien	20.475	68.071	-3,3	528	1.727	-20,8	831	3.223	49,1	3.713	16.318	-1,4	25.547	89.339	-2,2
		Lettland	211	877	31,5	2	2	-91,7	29	99	395,0	48	287	163,3	290	1.265	54,3
		Litauen	344	1.648	-36,0	36	150	581,8	2	4	-94,9	169	1.098	-7,4	551	2.900	-24,9
		Luxemburg	469	2.610	-11,4	1	1	-88,9	17	145	1.108,3	8	29	-91,9	495	2.785	-16,2
		Malta	72	220	4,8	1	1	0,0	1	9	-25,0	8	31	-59,7	82	261	-12,7
Neuseeland	55	197	5,9	0	6	200,0	4	4	0,0	5	25	-49,0	64	232	-3,7		
Niederlande	21.571	116.471	2,3	606	3.342	0,0	1.268	5.704	-31,3	4.008	25.881	-3,5	27.453	151.398	-0,6		
Norwegen	204	728	-18,9	0	38	375,0	7	29	0,0	22	86	-30,1	233	881	-16,7		

S040 - Ankünfte und Übernachtungen nach Herkunftsland

Basiszeitraum: Wintersaison 2018/2019
Auswahlzeitraum: Wintersaison 2019/2020

2 Kärnten

Wohnbevölkerung: 560.939

			Gewerbebetriebe			Privatquartiere			Restl. Quartiere			FeWo/Haus			GESAMT				
			ANK.	ÜBERN.	+-%ZV	ANK.	ÜBERN.	+-%ZV	ANK.	ÜBERN.	+-%ZV	ANK.	ÜBERN.	+-%ZV	ANK.	ÜBERN.	+-%ZV		
Ausland	Restliches Ausland	Polen	16.342	88.174	-4,3	544	3.895	-12,9	1.131	7.231	18,4	4.385	27.805	-2,2	22.402	127.105	-3,1		
		Portugal	120	384	-42,9	1	5	25,0	4	19	-91,0	12	32	-98,5	137	440	-85,2		
		Rumänien	4.044	20.006	3,0	228	1.807	-3,0	214	1.177	-11,6	946	6.631	-36,9	5.432	29.621	-10,6		
		Russland	2.030	9.364	-10,7	71	296	-14,7	79	554	-11,1	452	2.953	0,6	2.632	13.167	-8,5		
		Saudi-Arabien	39	127	-26,2	2	4	0,0	5	59	118,5	2	2	-95,5	48	192	-21,0		
		Schweden	970	3.051	24,1	12	59	34,1	20	90	-31,3	109	958	10,4	1.111	4.158	18,8		
		Schweiz und Liechtenstein	3.169	11.697	-26,7	78	191	-40,9	107	477	-62,1	199	1.135	-26,8	3.553	13.500	-29,3		
		Slowakei	12.165	50.723	-3,6	418	2.479	18,7	179	707	67,5	2.920	14.920	-12,4	15.682	68.829	-4,6		
		Slowenien	19.034	65.790	6,5	602	2.228	-29,6	1.719	3.370	1,0	4.858	21.261	-11,3	26.213	92.649	0,4		
		Spanien	527	1.607	-14,0	19	154	133,3	26	59	-63,1	48	282	-31,2	620	2.102	-16,1		
		Südafrika	98	427	-18,4	7	28	-24,3	1	49	1.533,3	16	73	9,0	122	577	-8,4		
		Südkorea	377	531	95,9	6	6	-62,5	8	16	-52,9	3	5	25,0	394	558	71,7		
		Südostasien ^{b)}	394	1.023	-72,1	5	6	-96,2	8	43	34,4	16	63	26,0	423	1.135	-70,9		
		Taiwan	98	306	-48,3	0	0	-100,0	2	14	0,0	0	0	-100,0	100	320	-46,8		
		Tschechische Republik	31.351	138.027	-7,7	984	3.814	-8,7	1.290	4.684	45,6	11.354	54.835	-7,3	44.979	201.360	-6,8		
		Türkei	290	807	-0,1	3	41	156,2	42	360	-28,1	9	47	147,4	344	1.255	-6,6		
		übrige GUS ^{c)}	268	1.099	31,1	8	160	471,4	6	27	-60,9	23	140	-30,7	305	1.426	25,4		
		Übriges Afrika	499	2.010	-13,4	6	12	100,0	3	43	95,5	24	121	33,0	532	2.186	-10,4		
		Übriges Asien	51	131	-64,2	5	17	-46,9	1	3	-91,2	7	81	102,5	64	232	-50,8		
		Übriges Ausland	4.118	15.056	35,1	209	818	127,9	84	327	-48,4	84	473	-43,9	4.495	16.674	28,4		
		Ukraine	1.048	4.332	-20,9	24	28	-85,3	78	430	10,0	258	1.653	52,4	1.408	6.443	-9,8		
		Ungarn	35.846	153.364	-13,3	1.474	7.967	-3,9	7.027	33.258	-4,8	7.247	38.228	-0,8	51.594	232.817	-10,0		
		USA	1.554	4.972	-32,6	38	107	18,9	42	254	-40,0	97	780	49,4	1.731	6.113	-27,4		
		Vereinigte Arabische Emirate	111	374	-27,0	0	0	-100,0	8	103	-46,1	3	9	-91,2	122	486	-40,9		
		Vereinigtes Königreich	4.672	24.637	-13,7	97	1.095	60,6	1.097	6.517	-30,8	469	3.057	34,9	6.335	35.306	-13,7		
		Zentral- und Südamerika	244	608	-46,6	16	35	66,7	12	47	-60,5	22	112	-60,7	294	802	-48,7		
		Zypern	41	205	21,3	0	0	0,0	0	0	-100,0	0	0	-100,0	41	205	-12,8		
				Restliches Ausland	238.809	939.408	-9,5	7.636	35.032	-10,9	21.299	91.632	-10,6	46.185	240.108	-8,2	313.929	1.306.180	-9,4
			Ausland		345.090	1.474.568	-12,3	10.452	48.477	-12,9	29.586	140.368	-15,4	63.526	352.062	-8,8	448.654	2.015.475	-11,9
			In-/Ausland		609.297	2.295.099	-14,7	16.393	68.812	-14,3	56.391	364.730	-14,6	78.465	432.725	-7,3	760.546	3.161.366	-13,7

1) Hessen, Rheinland-Pfalz, Saarland. - 2) Niedersachsen, Hamburg, Bremen, Schleswig-Holstein. - 3) Sachsen, Sachsen-Anhalt, Thüringen, Brandenburg, Mecklenburg-Vorpommern. - 4) Jemen, Bahrain, Irak, Jordanien, Katar, Kuwait, Libanon, Oman, Saudi-Arabien, Syrien, Vereinigte Arabische Emirate. - 5) inkl. Hong Kong, Macao. - 6) Belarus, Moldawien, Armenien, Aserbaidschan, Georgien, Kasachstan, Kirgisistan, Tadschikistan, Turkmenistan, Usbekistan. - 7) Ohne Kroatien und Slowenien, inkl. Bosnien-Herzegowina, Mazedonien, Serbien und Montenegro. - 8) Indonesien, Malaysia, Singapur, Nordkorea, Thailand, Brunei, Kambodscha, Laos, Philippinen, Vietnam.

S040 - Ankünfte und Übernachtungen nach Herkunftsland

Basiszeitraum: Wintersaison 2018/2019

Auswahlzeitraum: Wintersaison 2019/2020

2 Kärnten

Wohnbevölkerung: 560.939

		Inland			Ausland			Insgesamt		
		ANK.	ÜBERN.	+-%ZV	ANK.	ÜBERN.	+-%ZV	ANK.	ÜBERN.	+-%ZV
Gewerbebetriebe	4-Stern-Superior	26.731	78.111	-17,6	18.179	83.594	-22,4	44.910	161.705	-20,1
	Gewerbl. Beherb.betriebe 2 bzw. 1*	14.127	42.350	-27,7	18.234	74.266	-19,0	32.361	116.616	-22,4
	Gewerbl. Beherb.betriebe 3*	69.921	181.993	-15,5	111.094	430.216	-6,0	181.015	612.209	-9,0
	Gewerbl. Beherb.betriebe 4*	127.979	409.421	-21,2	124.963	502.955	-17,7	252.942	912.376	-19,3
	Gewerbl. Beherb.betriebe 5*	8.960	26.771	-12,6	5.634	18.498	-24,3	14.594	45.269	-17,8
	Gewerbl.Ferienwohnung bzw. -haus	16.489	81.885	-10,8	66.986	365.039	-5,9	83.475	446.924	-6,8
	<i>Gewerbebetriebe</i>	264.207	820.531	-18,8	345.090	1.474.568	-12,3	609.297	2.295.099	-14,7
Privatquartiere	Privatquartiere auf Bauernhof	957	3.635	-24,3	1.626	9.385	-21,6	2.583	13.020	-22,4
	Privatquartiere nicht auf Bauernhof	4.984	16.700	-15,6	8.826	39.092	-10,5	13.810	55.792	-12,1
	<i>Privatquartiere</i>	5.941	20.335	-17,3	10.452	48.477	-12,9	16.393	68.812	-14,3
Restl. Quartiere	Bewirtschaftete Schutzhütten	649	1.870	-22,0	402	1.231	-20,6	1.051	3.101	-21,5
	Campingplatz	1.059	4.712	-41,0	4.643	19.008	-48,7	5.702	23.720	-47,3
	Jugendherbergen u. -gästehäuser	7.920	21.728	-3,8	7.574	32.387	-2,2	15.494	54.115	-2,9
	Kinder- u. Jugendherholungsheime	2.010	9.932	-43,3	4.477	23.791	-6,7	6.487	33.723	-21,6
	Kurheim der Sozialversicherungsträger	5.582	99.435	-25,5	147	770	32,5	5.729	100.205	-25,3
	Private u. öffentl. Kurheime	3.630	62.831	28,2	527	4.708	-35,0	4.157	67.539	20,0
	Sonstige Fremdenunterkunft	5.955	23.854	-14,7	11.816	58.473	-4,0	17.771	82.327	-7,4
	<i>Restl. Quartiere</i>	26.805	224.362	-14,0	29.586	140.368	-15,4	56.391	364.730	-14,6
FeWo/Haus	Ferienwohnung (priv.) auf Bauernhof	2.389	13.250	-13,6	9.643	56.213	-7,5	12.032	69.463	-8,7
	Ferienwohnung (priv.) n. auf Bauernhof	12.550	67.413	2,6	53.883	295.849	-9,0	66.433	363.262	-7,1
	<i>FeWo/Haus</i>	14.939	80.663	-0,5	63.526	352.062	-8,8	78.465	432.725	-7,3
KÄRNTEN		311.892	1.145.891	-16,8	448.654	2.015.475	-11,9	760.546	3.161.366	-13,7