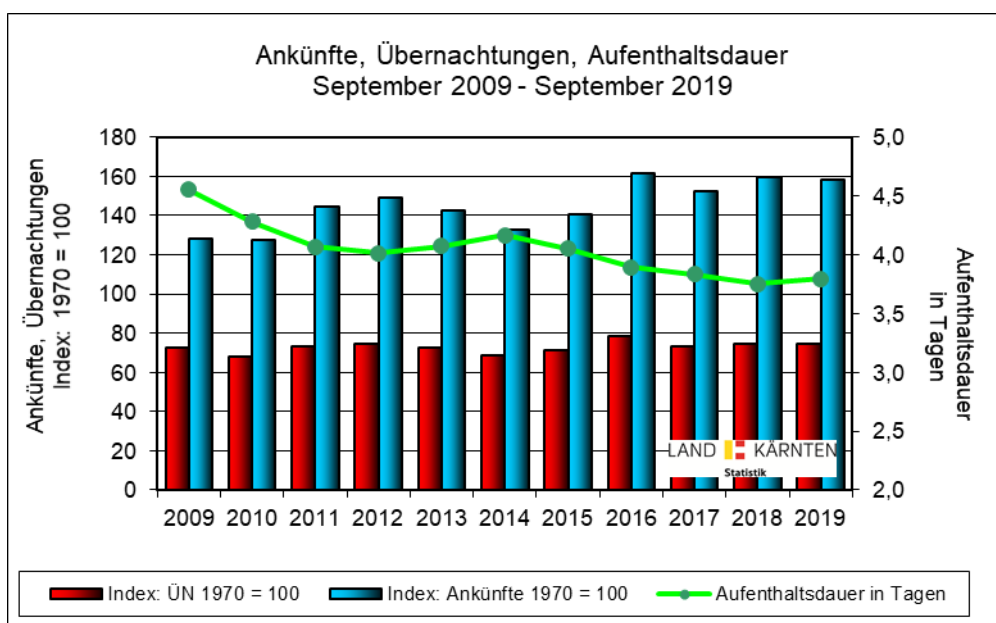


Der Tourismus in Kärnten September 2019

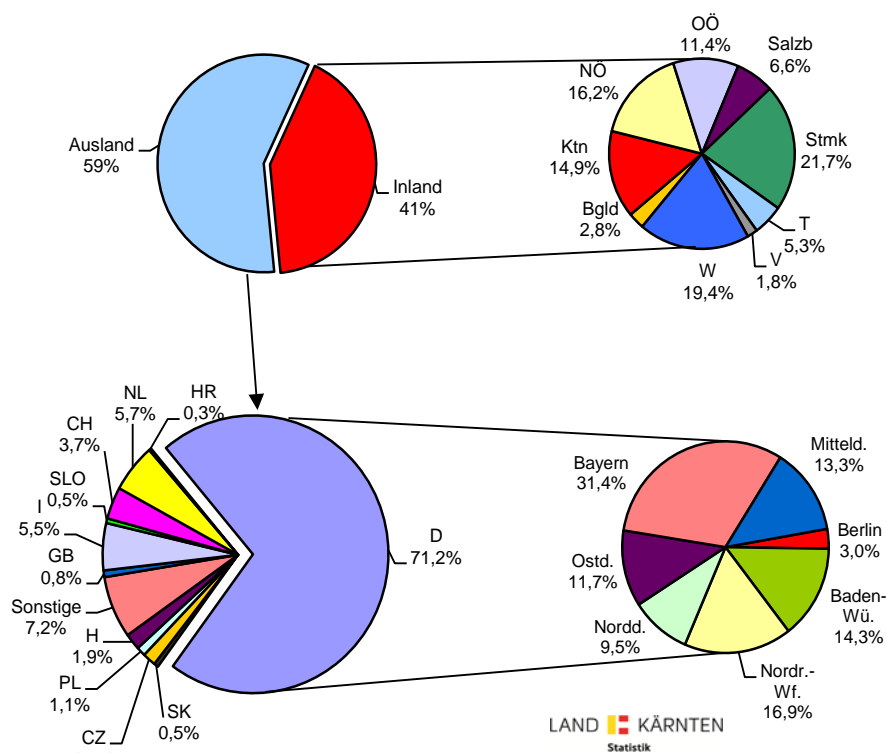
Die Landesstelle für Statistik gibt bekannt, dass im **September 2019** in Kärnten 301.808 Ankünfte und 1.145.897 Übernachtungen gemeldet wurden. Im Vergleich zum September des Vorjahres musste bei den Ankünften (-0,8%) ein Rückgang festgestellt werden, während bei den Nächtigungen (+0,4%) ein Zuwachs verzeichnet werden konnte. Die Nächtigungszuwächse beim Inlandstourismus (+2,9%) als auch jene der Herkunftsmärkte Kroatien (+4,9%), Polen (+4,5%), Schweiz (+18,3%), Slowenien (+9,8%) und Vereinigtes Königreich (+18,4%) konnten den Rückgang bei den Herkunftsmärkten Belgien (-8,6%), Dänemark (-27,8%), Deutschland (-0,9%), Frankreich (-6,5%), Italien (-11,1%), Niederlande (-7,2%), Russland (-3,9%), Slowakei (-24,3%), Tschechien (-2,0%) und Ungarn (-5,5%) kompensieren.

Seit Beginn der monatlichen statistischen Aufzeichnungen (1968) über den Tourismus in Kärnten wurde, im Vergleich zu den Septemberergebnissen der Vorjahre, für das Jahr 2019 das dritthöchste bei den Ankünften, jedoch bei den Nächtigungen das zwanzigniedrigste Ergebnis erzielt. Das im Zeitraum 2009 bis 2019 höchste Septembernächtigungsniveau (2016) wurde um rund 50.000 Übernachtungen verfehlt. Bei 301.808 Ankünften beträgt die durchschnittliche Aufenthaltsdauer 3,8 Tage. Die Gäste aus dem Inland blieben durchschnittlich 3,7 Tage, jene aus dem Ausland 3,8 Tage. Der Trend zu Kurzurlaubsreisen setzt sich weiter fort, denn im Vergleich zum September 1989 – Monat mit den höchsten Septemberergebnissen - verweilten die Gäste (253.105 Ankünfte, 1.813.041 Übernachtungen) noch durchschnittlich 7,2 Tage.



Unter den 20 nächtigungsstärksten Gemeinden konnten elf Gemeinden ein positives Ergebnis erzielen: Villach (+7,0%), St. Kanzian am Klopeiner See (+0,3%), Finkenstein am Faaker See (+7,4%), Weißensee (+6,1%), Bad Kleinkirchheim (+0,02%), Millstatt (+1,0%), Radenthein (+5,5%), Seeboden (+6,5%), Keutschach am See (+0,5%), Steindorf am Ossiacher See (+1,0%) und Althofen (+3,7%)

Übernachtungen nach den Herkunftsländern – September 2019



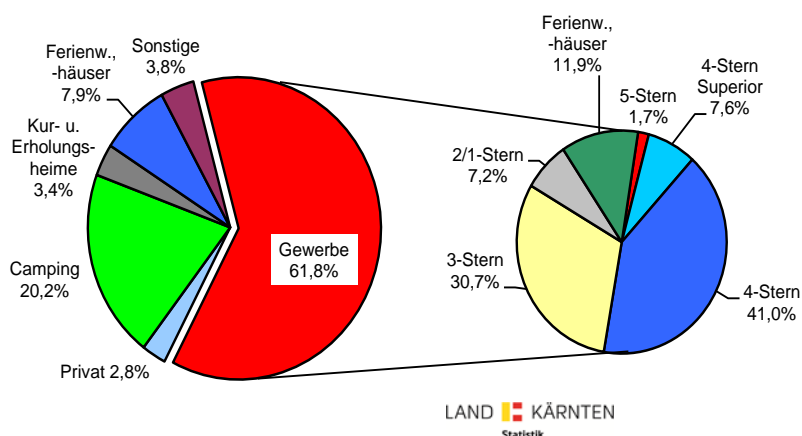
Der Ausländeranteil mit 670.639 Übernachtungen (-1,3%) beträgt 58,5% der Gesamtübernachtungen. Der Anteil der Gäste aus Deutschland (477.415) an den Ausländerübernachtungen beläuft sich auf 71,2%. In der Gliederung nach den deutschen Bundesländern entfallen 31% der Gäste auf Bayern (-4,0%), rund 17% auf Nordrhein-Westfalen (+6,8%), 14% auf Baden-Württemberg (+0,4%), 13% auf Mitteldeutschland (+0,3%), 12% auf Ostdeutschland (+0,7%), 10% auf Norddeutschland (-5,2%) und 3% auf die Gäste aus Berlin (-9,2%).

5,7% der Nächtigungen ausländischer Gäste wurden von jenen aus den Niederlanden, 5,5% von den Gästen aus Italien und 3,7% von den Gästen aus der Schweiz erzielt.

Die Zahl der Inländernachtungen (475.258) mit einem Anteil von 41,5% an den Gesamtübernachtungen, übertraf das Niveau des Vorjahres um 2,9%. Rund 22% dieser Nächtigungen entfallen auf die Nachfrage der Gäste aus der Steiermark (+2,0%), 20% auf die aus Wien (+1,1%) und 16% entfallen auf die Gäste aus Niederösterreich (+2,5%).

Werden die Herkunftsländer nach dem Nächtigungsaufkommen (nach dem Anteil am Gesamtergebnis) gereiht, liegt Deutschland (41,7%) vor den Inländern (41,5%) an erster Stelle. An die dritte Stelle ist das Herkunftsland Niederlande (3,3%) zu platzieren. Die zwei erstgereihten Länder machen allein 0,952 Millionen Nächtigungen bzw. 83,1% der Gesamtnächtigungen aus, während alle anderen lediglich auf 0,193 Millionen bzw. 16,9% kommen.

Übernachtungen nach den Unterkunftsarten – September 2019



Auf Gewerbebetriebe entfielen 708.176 (-1,8%) bzw. 62% aller Übernachtungen,

davon

11.822	(+10,2%)	auf	5-Stern-
53.666	(-4,3%)	auf	4-Stern-Superior-
290.321	(+2,4%)	auf	4-Stern-
217.287	(-5,0%)	auf	3-Stern-
50.795	(+0,1%)	auf	2/1-Stern-Betriebe
und			
84.285	(-7,8%)	auf	gewerbliche Ferienwohnungen und -häuser.

Die Privatquartiere mit 31.767 Nächtigungen, das sind 2,8% der Gesamtnächtigungen, verzeichneten gegenüber dem September des Vorjahres einen Rückgang von 0,4%, wobei 7.723 Nächtigungen (+0,8%) auf Bauernhöfe entfielen.

Bei den privaten Ferienwohnungen und -häusern wurden 90.766 (-0,3%) Übernachtungen registriert, davon entfielen 17.326 (-6,5%) auf bäuerliche Betriebe. Der Anteil der Nächtigungen dieser Unterkunftsart an den Gesamtnächtigungen beträgt 7,9%.

Die Gesamtzahl der Nächtigungen auf Bauernhöfen (Privatquartiere, Ferienwohnungen und -häuser) beträgt 25.049 (-4,4%). Der Nächtigungsanteil aus der Tourismussparte „Urlaub am Bauernhof“ an dem Gesamtergebnis beträgt 2,2%.

Ein Nächtigungszuwachs von 2,2% mit 231.966 Übernachtungen wurde auf Campingplätzen registriert. Diese Kategorie leistete einen Beitrag zum Gesamtergebnis im Ausmaß von 20,2%.

Die Kur- und Erholungsheime für Erwachsene konnten gegenüber dem September 2018 einen Zuwachs von 17,0% verzeichnen. Der Anteil mit 39.449 Nächtigungen beträgt 3,4%. Die Kinder- und Jugenderholungsheime (796; -20,6%), Jugendherbergen (10.124; -2,0%), bewirtschafteten Schutzhütten (5.037; -7,6%) und sonstigen Unterkünfte (27.816; +41,1%) erzielten in Summe „Sonstige“ 3,8% des Septembernächtigungsergebnisses.

* * * * *

Für die bisherige Sommersaison (Mai bis September 2019) konnten 9.194.160 Übernachtungen, mit einem Zuwachs von 0,2% gegenüber dem Vergleichszeitraum des Vorjahres, registriert werden. Bei den Ankünften (2.166.702) lässt sich ein Zuwachs von 3,1% errechnen.

S042 - Übernachtungen in allen Fremdenunterkünften

Basiszeitraum: September 2018 (S)
Auswahlzeitraum: September 2019 (S)

	Inland		Ausland		ZUSAMMEN	
	ABSOLUT	% ZV	ABSOLUT	% ZV	ABSOLUT	% ZV
20101 Klagenfurt am Wörthersee	18.684	-0,5	20.105	-0,6	38.789	-0,6
BEZ Klagenfurt (Stadt)	18.684	-0,5	20.105	-0,6	38.789	-0,6
20201 Villach	37.795	26,1	63.852	-1,8	101.647	7,0
BEZ Villach (Stadt)	37.795	26,1	63.852	-1,8	101.647	7,0
20302 Dellach	1.118	-25,4	2.265	-31,8	3.383	-29,8
20320 Gitschtal	5.691	-6,6	5.222	-6,1	10.913	-6,4
20305 Hermagor-Pressegger See	15.273	4,1	44.244	-2,9	59.517	-1,2
20306 Kirchbach	616	-20,1	1.877	-11,0	2.493	-13,5
20307 Kötschach-Mauthen	2.797	21,8	9.768	2,5	12.565	6,2
20321 Lesachtal	6.242	-1,1	7.857	-4,8	14.099	-3,2
20316 St. Stefan im Gailtal	143	5,9	1.133	5,3	1.276	5,4
BEZ Hermagor	31.880	0,3	72.366	-4,1	104.246	-2,8
20402 Ebenthal in Kärnten	153	-15,9	109	-48,8	262	-33,7
20403 Feistritz im Rosental	732	170,1	2.103	-9,8	2.835	8,9
20405 Ferlach	822	-25,0	1.534	-26,0	2.356	-25,6
20409 Grafenstein	35	-47,0	60	42,9	95	-12,0
20412 Keutschach am See	20.538	1,6	9.310	-1,8	29.848	0,5
20415 Krumpendorf am Wörther See	4.679	1,2	7.970	-11,2	12.649	-7,0
20414 Köttmannsdorf	240	29,7	494	21,1	734	23,8
20416 Ludmannsdorf	333	117,6	427	37,3	760	63,8
20442 Magdalensberg	362	70,8	416	30,8	778	46,8
20417 Maria Rain	28	-12,5	136	-30,3	164	-27,8
20418 Maria Saal	115	-12,2	75	63,0	190	7,3
20419 Maria Wörth	2.238	-2,4	6.586	-6,1	8.824	-5,2
20421 Moosburg	2.525	-25,3	1.459	-9,4	3.984	-20,1
20424 Pörtschach am Wörther See	12.709	1,1	20.955	-9,4	33.664	-5,7
20432 Schiefeling am See	2.145	3,9	8.304	-0,3	10.449	0,5

S042 - Übernachtungen in allen Fremdenunterkünften

Basiszeitraum: September 2018 (S)
Auswahlzeitraum: September 2019 (S)

	Inland		Ausland		ZUSAMMEN	
	ABSOLUT	% ZV	ABSOLUT	% ZV	ABSOLUT	% ZV
20428 St. Margareten im Rosental	369	-22,6	1.353	5,5	1.722	-2,2
20435 Techelsberg am Wörther See	2.115	-18,3	4.272	-1,6	6.387	-7,9
20441 Zell	116	-43,1	34	-52,1	150	-45,5
BEZ Klagenfurt Land	50.254	-1,0	65.597	-6,5	115.851	-4,2
20501 Althofen	20.463	2,1	477	201,9	20.940	3,7
20502 Brückl	92	24,3	12	-76,5	104	-16,8
20503 Deutsch-Griffen	34	-89,2	208	46,5	242	-47,2
20504 Eberstein	666	28,8	721	47,1	1.387	37,7
20534 Frauenstein	295	5,7	602	159,5	897	75,5
20505 Friesach	787	-31,0	556	-9,6	1.343	-23,5
20506 Glödnitz	322	-24,6	334	-29,2	656	-27,0
20508 Gurk	1.258	106,9	588	-4,9	1.846	50,6
20509 Guttaring	168	-40,8	332	-10,8	500	-23,8
20511 Hüttenberg	800	9,4	365	-18,5	1.165	-1,2
20513 Klein St. Paul	154	30,5	238	83,1	392	58,1
20515 Liebenfels	254	66,0	747	-16,8	1.001	-4,8
20518 Metnitz	217	33,1	432	77,0	649	59,5
20519 Micheldorf	1.482	-5,0	19	137,5	1.501	-4,3
20520 Mölbling	117	277,4	272	8,8	389	38,4
20523 St. Georgen am Längsee	3.536	-2,1	1.841	-5,4	5.377	-3,3
20527 St. Veit an der Glan	2.553	-9,3	2.169	9,5	4.722	-1,6
20530 Straßburg	127	19,8	245	41,6	372	33,3
20531 Weitensfeld im Gurktal	94	100,0	82	28,1	176	58,6
BEZ Sankt Veit an der Glan	33.419	1,2	10.240	10,2	43.659	3,2
20601 Bad Kleinkirchheim	15.943	1,8	25.206	-1,2	41.149	0,0
20602 Baldramsdorf	47	-38,2	468	-57,0	515	-55,8
20603 Berg im Drautal	1.372	-2,0	5.403	1,2	6.775	0,6

S042 - Übernachtungen in allen Fremdenunterkünften

Basiszeitraum: September 2018 (S)
Auswahlzeitraum: September 2019 (S)

	Inland		Ausland		ZUSAMMEN	
	ABSOLUT	% ZV	ABSOLUT	% ZV	ABSOLUT	% ZV
20604 Dellach im Drautal	219	-42,8	2.247	4,1	2.466	-3,0
20607 Flattach	1.249	23,1	2.936	12,7	4.185	15,6
20608 Gmünd in Kärnten	934	-18,0	3.179	-5,8	4.113	-8,9
20609 Greifenburg	106	-1,9	1.829	84,0	1.935	75,6
20605 Großkirchheim	612	-4,7	1.855	3,5	2.467	1,4
20610 Heiligenblut	3.619	-23,1	9.938	-0,5	13.557	-7,7
20611 Irschen	570	55,7	1.374	10,2	1.944	20,5
20613 Kleblach-Lind	16	0,0	189	-33,2	205	-27,6
20642 Krems in Kärnten	904	-14,5	4.372	2,2	5.276	-1,1
20616 Lendorf	430	-32,3	2.065	-0,5	2.495	-7,9
20643 Lurnfeld	252	-57,4	1.207	5,9	1.459	-15,7
20618 Mallnitz	1.609	-5,5	5.174	-4,6	6.783	-4,8
20619 Malta	1.348	-11,4	5.014	11,4	6.362	5,6
20620 Millstatt	9.759	-5,2	28.483	3,3	38.242	1,0
20622 Mörttschach	1.052	50,1	1.889	0,2	2.941	13,7
20624 Mühldorf	149	-16,8	538	1,7	687	-3,0
20625 Oberdrauburg	965	-17,7	2.388	-12,4	3.353	-14,0
20627 Obervellach	1.145	-14,4	3.849	36,4	4.994	20,1
20630 Radenthein	5.346	-4,7	30.014	7,5	35.360	5,5
20631 Rangersdorf	1.423	104,2	1.434	-34,0	2.857	-0,5
20644 Reißeck	392	-12,5	2.038	-15,7	2.430	-15,2
20632 Rennweg am Katschberg	8.346	3,9	21.095	-5,9	29.441	-3,3
20633 Sachsenburg	201	-35,8	1.094	2,5	1.295	-6,2
20634 Seeboden	13.417	10,7	20.360	3,9	33.777	6,5
20635 Spittal an der Drau	2.219	9,3	4.170	2,3	6.389	4,6
20636 Stall	112	-38,5	574	-2,7	686	-11,1
20637 Steinfeld	51	-26,1	720	-5,9	771	-7,6
20638 Trebesing	1.004	21,3	1.744	-21,1	2.748	-9,5
20639 Weißensee	13.937	2,2	29.144	8,1	43.081	6,1

S042 - Übernachtungen in allen Fremdenunterkünften

Basiszeitraum: September 2018 (S)
Auswahlzeitraum: September 2019 (S)

	Inland		Ausland		ZUSAMMEN	
	ABSOLUT	% ZV	ABSOLUT	% ZV	ABSOLUT	% ZV
20640 Winklern	399	-29,3	492	53,3	891	0,7
BEZ Spittal an der Drau	89.147	-0,1	222.482	2,1	311.629	1,5
20701 Afritz am See	2.520	7,1	1.575	3,4	4.095	5,7
20702 Arnoldstein	641	-24,9	1.716	-18,4	2.357	-20,3
20703 Arriach	200	-37,5	1.662	-2,5	1.862	-8,0
20705 Bad Bleiberg	11.073	12,7	1.278	5,2	12.351	11,9
20707 Feistritz an der Gail	242	-19,3	622	16,0	864	3,3
20708 Feld am See	2.515	-19,9	6.016	12,6	8.531	0,6
20710 Ferndorf	471	35,3	3.945	4,4	4.416	7,0
20711 Finkenstein am Faaker See	23.195	37,5	42.629	-4,1	65.824	7,4
20712 Fresach	113	-14,4	1.013	49,2	1.126	38,8
20713 Hohenthurn	63	-41,1	1.100	-37,9	1.163	-38,1
20719 Nötsch im Gailtal	339	48,7	1.218	-7,4	1.557	0,8
20720 Paternion	344	6,8	1.442	-15,1	1.786	-11,6
20721 Rosegg	208	-1,0	1.619	-41,8	1.827	-39,0
20722 St. Jakob im Rosental	1.040	-5,2	3.209	-2,3	4.249	-3,0
20723 Stockenboi	572	-10,6	3.152	-1,5	3.724	-3,0
20724 Treffen am Ossiacher See	5.982	4,1	15.234	-11,8	21.216	-7,8
20725 Velden am Wörther See	22.097	-2,1	35.142	0,6	57.239	-0,5
20726 Weißenstein	10	-85,7	690	36,4	700	21,5
20727 Wernberg	1.144	1,1	724	-24,5	1.868	-10,6
BEZ Villach Land	72.769	9,8	123.986	-3,9	196.755	0,7
20801 Bleiburg	1.349	-15,5	434	-21,7	1.783	-17,1
20802 Diex	314	-52,1	610	2,2	924	-26,3
20803 Eberndorf	2.089	-12,5	1.248	-30,4	3.337	-20,2
20804 Eisenkappel-Vellach	6.929	-3,7	517	-13,8	7.446	-4,5
20805 Feistritz ob Bleiburg	893	5,2	707	-4,3	1.600	0,8

S042 - Übernachtungen in allen Fremdenunterkünften

Basiszeitraum: September 2018 (S)
Auswahlzeitraum: September 2019 (S)

	Inland		Ausland		ZUSAMMEN	
	ABSOLUT	% ZV	ABSOLUT	% ZV	ABSOLUT	% ZV
20806 Gallizien	178	-2,7	241	-2,4	419	-2,6
20807 Globasnitz	4	0,0	46	4,5	50	13,6
20808 Griffen	217	0,5	368	-10,5	585	-6,7
20812 Ruden	24	700,0	48	-38,5	72	-11,1
20815 Sittersdorf	59	15,7	283	93,8	342	73,6
20813 St. Kanzian am Klopeiner See	73.245	-1,6	26.389	6,0	99.634	0,3
20817 Völkermarkt	1.755	-3,5	1.109	-0,5	2.864	-2,4
BEZ Völkermarkt	87.056	-2,6	32.000	2,5	119.056	-1,3
20901 Bad St. Leonhard im Lavanttal	5.726	1,5	1.296	16,9	7.022	4,0
20905 Frantschach-St. Gertraud	942	9,8	1.579	-28,6	2.521	-17,9
20909 Lavamünd	642	34,3	274	14,6	916	27,8
20911 Preitenegg	370	-4,9	1.984	-2,0	2.354	-2,4
20912 Reichenfels	339	76,6	295	-16,4	634	16,3
20913 St. Andrä	1.373	-24,5	852	35,7	2.225	-9,0
20914 St. Georgen im Lavanttal	626	19,7	187	-20,8	813	7,1
20918 St. Paul im Lavanttal	353	-26,5	179	-38,5	532	-31,0
20923 Wolfsberg	5.951	30,8	5.590	18,5	11.541	24,6
BEZ Wolfsberg	16.322	9,3	12.236	3,6	28.558	6,8
21001 Albeck	776	-15,0	294	-60,6	1.070	-35,5
21002 Feldkirchen in Kärnten	5.617	9,7	4.746	5,4	10.363	7,7
21003 Glanegg	18	-94,1	144	-59,4	162	-75,4
21004 Gnesau	453	176,2	727	17,3	1.180	50,5
21005 Himmelberg	116	39,8	620	1,3	736	5,9
21006 Ossiach	11.043	-4,9	16.345	-9,6	27.388	-7,8
21007 Reichenau	6.632	1,8	6.008	2,2	12.640	2,0
21008 St. Urban	1.400	16,0	1.203	38,0	2.603	25,2
21009 Steindorf am Ossiacher See	11.823	0,5	17.537	1,3	29.360	1,0

S042 - Übernachtungen in allen Fremdenunterkünften

Basiszeitraum: September 2018 (S)
Auswahlzeitraum: September 2019 (S)

	Inland		Ausland		ZUSAMMEN	
	ABSOLUT	% ZV	ABSOLUT	% ZV	ABSOLUT	% ZV
21010 Steuerberg	54	74,2	151	-53,3	205	-42,1
BEZ Feldkirchen	37.932	0,6	47.775	-3,1	85.707	-1,5
KÄRNTEN	475.258	2,9	670.639	-1,3	1.145.897	0,4

S040 - Ankünfte und Übernachtungen nach Herkunftsland

Basiszeitraum: September 2018 (S)
Auswahlzeitraum: September 2019 (S)

2 Kärnten

Wohnbevölkerung: 560.898

	Gewerbebetriebe			Privatquartiere			Restl. Quartiere			FeWo/Haus			GESAMT				
	ANK.	ÜBERN.	+-%ZV	ANK.	ÜBERN.	+-%ZV	ANK.	ÜBERN.	+-%ZV	ANK.	ÜBERN.	+-%ZV	ANK.	ÜBERN.	+-%ZV		
Inland	Österreich	Burgenland	3.406	9.924	25,2	99	269	28,7	407	2.818	30,1	126	471	14,3	4.038	13.482	25,9
		Kärnten	12.463	28.745	-4,3	433	1.559	28,8	3.509	38.660	12,6	338	1.759	-14,4	16.743	70.723	4,5
		Niederösterreich	16.518	50.972	2,5	556	1.845	-10,7	2.181	20.182	2,3	711	3.875	11,4	19.966	76.874	2,5
		Oberösterreich	13.419	37.829	-2,4	369	1.141	-6,6	2.090	12.679	23,6	544	2.454	-2,3	16.422	54.103	2,6
		Salzburg	7.558	18.221	-3,1	154	434	5,3	1.190	12.138	-1,7	212	787	-33,4	9.114	31.580	-3,6
		Steiermark	18.618	46.668	-2,2	466	1.410	-7,5	4.865	51.338	6,2	728	3.509	8,1	24.677	102.925	2,0
		Tirol	6.378	16.423	11,8	140	418	15,5	1.091	7.144	6,5	209	1.031	15,3	7.818	25.016	10,4
		Vorarlberg	2.089	5.871	5,4	49	157	9,0	291	2.232	6,0	69	325	-51,7	2.498	8.585	1,1
		Wien	20.050	62.323	-7,7	534	2.245	-1,7	4.209	22.682	35,4	736	4.720	7,4	25.529	91.970	1,1
		<i>Österreich</i>	100.499	276.976	-1,4	2.800	9.478	0,5	19.833	169.873	11,2	3.673	18.931	0,4	126.805	475.258	2,9
	<i>Inland</i>	100.499	276.976	-1,4	2.800	9.478	0,5	19.833	169.873	11,2	3.673	18.931	0,4	126.805	475.258	2,9	
Ausland	Deutschland	Baden Württemberg	9.672	41.982	-2,8	388	1.823	-9,5	3.960	16.917	6,6	853	7.660	9,1	14.873	68.382	0,4
		Bayern	24.687	94.603	-6,5	975	3.963	6,6	10.844	38.057	2,2	1.915	13.182	-5,2	38.421	149.805	-4,0
		Berlin	2.189	9.692	-12,9	77	584	-20,9	665	1.813	5,0	251	2.315	1,9	3.182	14.404	-9,2
		Mitteldeutschland ¹⁾	9.759	43.286	1,2	379	1.961	-3,8	3.305	11.818	-2,4	822	6.470	0,9	14.265	63.535	0,3
		Norddeutschland ²⁾	5.823	26.615	-8,3	200	1.422	4,7	3.043	11.334	0,4	620	5.778	-2,7	9.686	45.149	-5,2
		Nordrhein-Westfalen	9.055	46.121	3,4	393	3.074	-13,7	4.591	20.019	20,0	1.100	11.277	7,3	15.139	80.491	6,8
		Ostdeutschland ³⁾	8.934	39.272	-1,8	301	1.607	-14,8	2.583	7.925	7,4	769	6.845	13,9	12.587	55.649	0,7
		<i>Deutschland</i>	70.119	301.571	-3,3	2.713	14.434	-5,8	28.991	107.883	5,5	6.330	53.527	2,8	108.153	477.415	-0,9
	Restliches Ausland	Arabische Länder Asiens ⁴⁾	89	287	-71,1	3	8	0,0	9	56	43,6	0	34	0,0	101	385	-62,7
		Australien	333	606	25,5	8	12	-70,7	45	104	26,8	24	72	-39,5	410	794	9,5
		Belgien	1.262	5.292	-4,3	66	305	29,2	297	1.124	-19,7	106	632	-27,8	1.731	7.353	-8,6
		Brasilien	59	165	8,6	3	3	0,0	8	12	200,0	0	0	-100,0	70	180	13,9
		Bulgarien	149	309	1,0	12	27	-74,5	8	49	-63,2	36	172	84,9	205	557	-12,7
		China ⁵⁾	2.720	3.310	14,9	7	14	-48,1	68	68	65,9	1	2	-60,0	2.796	3.394	14,9
		Dänemark	380	1.235	-26,2	4	27	145,5	186	744	-35,0	37	163	-7,9	607	2.169	-27,8
		ehem. Jugoslawien ⁷⁾	465	943	51,1	39	217	28,4	16	66	100,0	40	224	17,3	560	1.450	42,6
		Estland	52	71	-57,2	4	6	500,0	10	15	-62,5	2	6	50,0	68	98	-53,6
		Finnland	247	721	-0,3	0	0	-100,0	19	40	17,6	6	38	850,0	272	799	3,6
		Frankreich	1.243	2.949	-11,2	80	273	203,3	375	838	-18,6	89	408	19,3	1.787	4.468	-6,5
		Griechenland	91	196	18,8	3	3	-89,7	5	56	19,1	10	30	114,3	109	285	11,8
		Indien	120	237	12,9	5	14	-53,3	17	109	541,2	1	3	-81,2	143	363	33,0
		Irland (Republik)	64	168	8,4	1	1	0,0	51	150	120,6	2	2	-95,3	118	321	20,7
		Island	45	45	-40,8	0	0	0,0	0	0	0,0	0	0	-100,0	45	45	-48,9
		Israel	352	685	-43,5	33	118	68,6	11	16	-87,3	36	130	-42,2	432	949	-41,9
		Italien	11.652	26.653	-5,0	557	1.691	60,6	2.271	5.346	-38,6	885	3.103	-12,7	15.365	36.793	-11,1
		Japan	130	384	-27,4	0	0	0,0	0	0	-100,0	1	47	235,7	131	431	-34,3
		Kanada	256	416	-4,6	18	174	222,2	16	60	62,2	11	58	-54,3	301	708	8,3
Kroatien	653	1.416	2,4	19	44	-25,4	101	140	-27,5	59	256	91,0	832	1.856	4,9		
Lettland	99	127	-39,2	8	14	1.300,0	10	15	-51,6	6	10	-37,5	123	166	-35,4		
Litauen	76	120	-7,0	16	56	833,3	26	49	-46,7	23	44	12,8	141	269	1,1		
Luxemburg	230	1.167	93,2	1	30	50,0	23	112	96,5	0	0	-100,0	254	1.309	74,3		
Malta	33	66	-10,8	2	6	0,0	5	5	25,0	4	20	100,0	44	97	10,2		
Neuseeland	55	96	41,2	7	24	1.100,0	170	1.613	12.307,7	6	30	650,0	238	1.763	1.926,4		
Niederlande	4.209	18.298	1,6	147	809	-29,3	2.961	14.128	-14,3	502	4.677	-10,2	7.819	37.912	-7,2		
Norwegen	202	411	13,2	0	0	-100,0	19	31	-54,4	2	4	0,0	223	446	1,8		

S040 - Ankünfte und Übernachtungen nach Herkunftsland

Basiszeitraum: September 2018 (S)
Auswahlzeitraum: September 2019 (S)

2 Kärnten

Wohnbevölkerung: 560.898

			Gewerbebetriebe			Privatquartiere			Restl. Quartiere			FeWo/Haus			GESAMT		
			ANK.	ÜBERN.	+-%ZV	ANK.	ÜBERN.	+-%ZV	ANK.	ÜBERN.	+-%ZV	ANK.	ÜBERN.	+-%ZV	ANK.	ÜBERN.	+-%ZV
Ausland	Restliches Ausland	Polen	2.561	4.946	15,9	143	460	-37,0	439	996	-15,2	179	858	10,7	3.322	7.260	4,5
		Portugal	55	179	-19,4	0	0	0,0	2	13	160,0	0	0	-100,0	57	192	-22,3
		Rumänien	559	1.371	-8,5	62	355	22,8	172	538	27,2	60	491	-24,3	853	2.755	-3,7
		Russland	1.123	2.238	-0,6	42	79	-16,0	45	96	-38,1	92	245	-7,9	1.302	2.658	-3,9
		Saudi-Arabien	43	93	-30,1	0	0	-100,0	1	9	-43,8	10	20	-78,9	54	122	-51,2
		Schweden	466	796	-26,8	13	30	-6,2	187	446	70,2	39	205	113,5	705	1.477	-0,1
		Schweiz und Liechtenstein	5.662	18.696	22,4	131	394	-19,3	1.339	4.446	12,2	242	1.450	4,2	7.374	24.986	18,3
		Slowakei	789	2.364	-20,0	96	393	63,1	134	264	-12,9	162	595	-53,3	1.181	3.616	-24,3
		Slowenien	1.183	2.310	16,3	69	241	-16,6	449	770	-1,7	95	364	22,6	1.796	3.685	9,8
		Spanien	414	864	3,0	23	38	322,2	62	288	119,8	15	107	118,4	514	1.297	26,2
		Südafrika	33	55	-9,8	2	8	300,0	0	0	-100,0	2	24	200,0	37	87	13,0
		Südkorea	63	118	-59,3	2	2	0,0	3	32	190,9	4	16	-51,5	72	168	-49,7
		Südostasien ⁸⁾	660	916	44,7	3	3	-75,0	5	13	-23,5	0	0	-100,0	668	932	39,5
		Taiwan	142	162	28,6	4	4	100,0	40	40	700,0	1	1	0,0	187	207	55,6
		Tschechische Republik	2.824	7.109	-2,3	159	477	32,9	1.013	1.848	-10,3	256	1.134	4,8	4.252	10.568	-2,0
		Türkei	77	187	-3,1	2	2	-66,7	10	46	-71,2	4	4	100,0	93	239	-33,8
		übrige GUS ⁶⁾	64	143	-67,7	6	9	350,0	14	46	318,2	4	8	-83,3	88	206	-59,1
		Übriges Afrika	103	303	17,0	0	0	-100,0	15	63	18,9	0	0	-100,0	118	366	-9,6
		Übriges Asien	43	60	-36,2	1	1	-87,5	3	9	0,0	0	0	-100,0	47	70	-34,0
		Übriges Ausland	1.170	3.595	2,7	28	30	233,3	56	139	-17,3	37	180	39,5	1.291	3.944	3,6
		Ukraine	346	562	-18,9	13	19	-13,6	65	176	-17,0	41	197	131,8	465	954	-5,7
		Ungarn	3.060	9.380	-0,7	185	885	-26,7	318	832	1,0	316	1.684	-17,9	3.879	12.781	-5,5
		USA	1.392	2.797	8,5	46	146	102,8	81	374	45,0	33	217	63,2	1.552	3.534	16,2
		Vereinigte Arabische Emirate	36	100	35,1	2	2	0,0	5	59	321,4	6	24	0,0	49	185	110,2
		Vereinigtes Königreich	1.352	3.680	15,2	52	367	649,0	374	919	-5,1	69	231	29,1	1.847	5.197	18,4
		Zentral- und Südamerika	96	217	6,4	8	34	3.300,0	6	8	-72,4	4	88	-1,1	114	347	7,4
		Zypern	5	15	-95,8	0	0	-100,0	3	16	0,0	0	0	0,0	8	31	-91,5
<i>Restliches Ausland</i>	49.587	129.629	0,9	2.135	7.855	10,1	11.568	37.432	-11,0	3.560	18.308	-9,0	66.850	193.224	-2,3		
<i>Ausland</i>	119.706	431.200	-2,1	4.848	22.289	-0,7	40.559	145.315	0,7	9.890	71.835	-0,5	175.003	670.639	-1,3		
<i>In-/Ausland</i>	220.205	708.176	-1,8	7.648	31.767	-0,4	60.392	315.188	6,1	13.563	90.766	-0,3	301.808	1.145.897	0,4		

1) Hessen, Rheinland-Pfalz, Saarland. - 2) Niedersachsen, Hamburg, Bremen, Schleswig-Holstein. - 3) Sachsen, Sachsen-Anhalt, Thüringen, Brandenburg, Mecklenburg-Vorpommern. - 4) Jemen, Bahrain, Irak, Jordanien, Katar, Kuwait, Libanon, Oman, Saudi-Arabien, Syrien, Vereinigte Arabische Emirate. - 5) inkl. Hong Kong, Macao. - 6) Belarus, Moldawien, Armenien, Aserbaidschan, Georgien, Kasachstan, Kirgisistan, Tadschikistan, Turkmenistan, Usbekistan. - 7) Ohne Kroatien und Slowenien, inkl. Bosnien-Herzegowina, Mazedonien, Serbien und Montenegro. - 8) Indonesien, Malaysia, Singapur, Nordkorea, Thailand, Brunei, Kambodscha, Laos, Philippinen, Vietnam.

S040 - Ankünfte und Übernachtungen nach Herkunftsland

Basiszeitraum: September 2018 (S)
Auswahlzeitraum: September 2019 (S)

2 Kärnten

Wohnbevölkerung: 560.898

		Inland			Ausland			Insgesamt		
		ANK.	ÜBERN.	+-%ZV	ANK.	ÜBERN.	+-%ZV	ANK.	ÜBERN.	+-%ZV
Gewerbebetriebe	4-Stern-Superior	8.692	21.940	-1,1	7.128	31.726	-6,3	15.820	53.666	-4,3
	Gewerbl. Beherb.betriebe 2 bzw. 1*	7.397	19.968	-4,7	10.163	30.827	3,5	17.560	50.795	0,1
	Gewerbl. Beherb.betriebe 3*	32.464	79.277	-8,9	46.039	138.010	-2,6	78.503	217.287	-5,0
	Gewerbl. Beherb.betriebe 4*	43.168	123.034	3,2	45.586	167.287	1,8	88.754	290.321	2,4
	Gewerbl. Beherb.betriebe 5*	2.432	6.375	23,0	1.507	5.447	-1,7	3.939	11.822	10,2
	Gewerbl.Ferienwohnung bzw. -haus	6.346	26.382	0,6	9.283	57.903	-11,2	15.629	84.285	-7,8
	<i>Gewerbebetriebe</i>	100.499	276.976	-1,4	119.706	431.200	-2,1	220.205	708.176	-1,8
Privatquartiere	Privatquartiere auf Bauernhof	607	1.918	0,5	982	5.805	0,9	1.589	7.723	0,8
	Privatquartiere nicht auf Bauernhof	2.193	7.560	0,5	3.866	16.484	-1,3	6.059	24.044	-0,7
	<i>Privatquartiere</i>	2.800	9.478	0,5	4.848	22.289	-0,7	7.648	31.767	-0,4
Restl. Quartiere	Bewirtschaftete Schutzhütten	1.779	1.964	-17,7	2.849	3.073	0,3	4.628	5.037	-7,6
	Campingplatz	8.948	103.865	5,6	33.335	128.101	-0,3	42.283	231.966	2,2
	Jugendherbergen u. -gästehäuser	2.148	5.074	-12,6	2.344	5.050	11,7	4.492	10.124	-2,0
	Kinder- u. Jugendherholungsheime	152	731	-21,5	39	65	-9,7	191	796	-20,6
	Kurheim der Sozialversicherungsträger	1.243	23.601	0,4	4	92	3,4	1.247	23.693	0,4
	Private u. öffentl. Kurheime	895	14.269	59,4	165	1.487	27,2	1.060	15.756	55,7
	Sonstige Fremdenunterkunft	4.668	20.369	59,0	1.823	7.447	7,8	6.491	27.816	41,1
	<i>Restl. Quartiere</i>	19.833	169.873	11,2	40.559	145.315	0,7	60.392	315.188	6,1
FeWo/Haus	Ferienwohnung (priv.) auf Bauernhof	619	3.518	-16,6	1.674	13.808	-3,6	2.293	17.326	-6,5
	Ferienwohnung (priv.) n. auf Bauernhof	3.054	15.413	5,3	8.216	58.027	0,3	11.270	73.440	1,3
	<i>FeWo/Haus</i>	3.673	18.931	0,4	9.890	71.835	-0,5	13.563	90.766	-0,3
KÄRNTEN		126.805	475.258	2,9	175.003	670.639	-1,3	301.808	1.145.897	0,4

S042 - Übernachtungen in allen Fremdenunterkünften

Basiszeitraum:

Sommersaison
2017/2018

Auswahlzeitraum:

Sommersaison
2018/2019

	Inland		Ausland		ZUSAMMEN	
	ABSOLUT	% ZV	ABSOLUT	% ZV	ABSOLUT	% ZV
20101 Klagenfurt am Wörthersee	126.547	3,1	155.782	2,2	282.329	2,6
BEZ Klagenfurt (Stadt)	126.547	3,1	155.782	2,2	282.329	2,6
20201 Villach	221.081	12,2	463.445	1,9	684.526	5,0
BEZ Villach (Stadt)	221.081	12,2	463.445	1,9	684.526	5,0
20302 Dellach	6.881	-8,7	15.444	-19,6	22.325	-16,5
20320 Gitschtal	35.389	5,1	39.540	-3,3	74.929	0,5
20305 Hermagor-Pressegger See	129.484	0,4	450.792	-1,9	580.276	-1,4
20306 Kirchbach	4.179	-16,7	33.785	-1,3	37.964	-3,2
20307 Kötschach-Mauthen	15.554	3,5	65.050	-7,8	80.604	-5,8
20321 Lesachtal	30.302	-0,2	52.271	-4,6	82.573	-3,1
20316 St. Stefan im Gailtal	3.187	0,9	13.987	-2,3	17.174	-1,7
BEZ Hermagor	224.976	0,6	670.869	-3,2	895.845	-2,3
20402 Ebenthal in Kärnten	1.079	0,6	842	-24,9	1.921	-12,4
20403 Feistritz im Rosental	4.978	-21,3	28.406	-8,8	33.384	-10,9
20405 Ferlach	7.958	20,7	11.891	-13,1	19.849	-2,1
20409 Grafenstein	714	13,7	513	-17,4	1.227	-1,8
20412 Keutschach am See	195.034	2,0	112.037	-2,8	307.071	0,1
20415 Krumpendorf am Wörther See	57.457	-1,3	49.285	-10,3	106.742	-5,7
20414 Köttmamsdorf	1.919	15,9	4.045	53,7	5.964	39,1
20416 Ludmannsdorf	1.546	42,4	3.732	-2,4	5.278	7,5
20442 Magdalensberg	2.724	41,5	2.938	-8,8	5.662	10,0
20417 Maria Rain	351	-43,7	738	-50,5	1.089	-48,5
20418 Maria Saal	882	-27,5	765	-15,0	1.647	-22,2
20419 Maria Wörth	45.249	-6,8	52.701	-7,0	97.950	-6,9
20421 Moosburg	15.586	-3,6	14.306	-13,2	29.892	-8,5

S042 - Übernachtungen in allen Fremdenunterkünften

Basiszeitraum: Sommersaison 2017/2018

Auswahlzeitraum: Sommersaison 2018/2019

	Inland		Ausland		ZUSAMMEN	
	ABSOLUT	% ZV	ABSOLUT	% ZV	ABSOLUT	% ZV
20424 Pörtschach am Wörther See	132.792	-1,0	127.911	-5,6	260.703	-3,3
20432 Schiefing am See	29.256	2,8	60.917	-3,2	90.173	-1,3
20428 St. Margareten im Rosental	8.204	-5,6	30.577	-14,3	38.781	-12,6
20435 Techelsberg am Wörther See	23.111	-2,2	26.576	-3,9	49.687	-3,1
20441 Zell	384	-48,9	299	-22,5	683	-40,0
BEZ Klagenfurt Land	529.224	-0,3	528.479	-6,3	1.057.703	-3,4
20501 Althofen	103.925	1,1	2.013	119,0	105.938	2,1
20502 Brückl	548	17,6	460	21,1	1.008	19,1
20503 Deutsch-Griffen	1.626	-23,7	2.741	5,5	4.367	-7,7
20504 Eberstein	3.707	4,3	4.448	-10,4	8.155	-4,3
20534 Frauenstein	3.039	2,9	3.423	22,2	6.462	12,3
20505 Friesach	6.424	-10,4	3.643	21,7	10.067	-1,0
20506 Glödnitz	4.444	27,2	6.188	23,3	10.632	24,9
20508 Gurk	6.867	41,7	6.059	5,7	12.926	22,2
20509 Guttaring	1.948	-6,4	2.108	-11,8	4.056	-9,3
20511 Hüttenberg	4.529	-24,4	4.422	24,9	8.951	-6,0
20513 Klein St. Paul	1.589	31,5	2.024	11,1	3.613	19,2
20515 Liebenfels	3.401	4,8	9.940	15,8	13.341	12,8
20518 Metnitz	2.452	-2,7	3.318	13,0	5.770	5,8
20519 Micheldorf	7.823	8,1	498	96,8	8.321	11,1
20520 Mölbling	311	5,8	1.143	-4,8	1.454	-2,7
20523 St. Georgen am Längsee	29.105	3,7	14.473	12,3	43.578	6,4
20527 St. Veit an der Glan	12.784	-3,8	13.671	1,8	26.455	-1,0
20530 Straßburg	1.478	35,7	2.304	-20,0	3.782	-4,7
20531 Weitensfeld im Gurktal	556	62,1	449	-7,0	1.005	21,7
BEZ Sankt Veit an der Glan	196.556	1,9	83.325	9,9	279.881	4,2

S042 - Übernachtungen in allen Fremdenunterkünften

Basiszeitraum: Sommersaison 2017/2018

Auswahlzeitraum: Sommersaison 2018/2019

	Inland		Ausland		ZUSAMMEN	
	ABSOLUT	% ZV	ABSOLUT	% ZV	ABSOLUT	% ZV
20601 Bad Kleinkirchheim	85.868	1,2	207.949	-3,0	293.817	-1,8
20602 Baldramsdorf	448	-34,8	5.064	-18,0	5.512	-19,7
20603 Berg im Drautal	10.798	0,4	51.494	8,7	62.292	7,2
20604 Dellach im Drautal	2.345	2,7	51.324	-0,4	53.669	-0,3
20607 Flattach	15.432	20,8	38.603	-11,3	54.035	-4,0
20608 Gmünd in Kärnten	8.316	8,0	24.266	-11,1	32.582	-6,9
20609 Greifenburg	2.091	6,1	26.965	19,2	29.056	18,2
20605 Großkirchheim	3.850	-16,6	20.261	9,9	24.111	4,6
20610 Heiligenblut	29.474	-7,2	87.895	8,0	117.369	3,7
20611 Irschen	2.875	4,0	11.525	7,8	14.400	7,0
20613 Kleblach-Lind	648	568,0	2.699	116,8	3.347	149,4
20642 Krems in Kärnten	10.463	13,3	33.003	6,9	43.466	8,4
20616 Lendorf	4.873	-9,1	13.700	11,7	18.573	5,3
20643 Lurnfeld	2.647	35,1	12.270	12,3	14.917	15,8
20618 Mallnitz	9.513	-17,5	45.580	0,3	55.093	-3,3
20619 Malta	9.457	-11,6	63.681	3,9	73.138	1,6
20620 Millstatt	71.392	-2,4	188.160	-1,7	259.552	-1,9
20622 Mörttschach	6.895	9,1	22.101	3,3	28.996	4,6
20624 Mühldorf	926	-25,1	4.337	17,9	5.263	7,1
20625 Oberdrauburg	7.532	6,9	29.037	-1,4	36.569	0,2
20627 Obervellach	8.342	17,7	32.112	15,4	40.454	15,8
20630 Radenthein	61.248	1,1	284.585	2,6	345.833	2,4
20631 Rangersdorf	4.165	18,9	11.841	-21,6	16.006	-14,0
20644 Reißeck	4.524	16,2	21.332	-6,0	25.856	-2,7
20632 Rennweg am Katschberg	36.325	7,7	157.505	12,7	193.830	11,8
20633 Sachsenburg	1.240	-10,7	16.230	28,9	17.470	25,0
20634 Seeboden	94.369	1,5	140.233	-0,7	234.602	0,1

S042 - Übernachtungen in allen Fremdenunterkünften

Basiszeitraum: Sommersaison 2017/2018

Auswahlzeitraum: Sommersaison 2018/2019

	Inland		Ausland		ZUSAMMEN	
	ABSOLUT	% ZV	ABSOLUT	% ZV	ABSOLUT	% ZV
20635 Spittal an der Drau	13.772	-8,1	31.620	1,7	45.392	-1,5
20636 Stall	862	-18,3	3.437	-22,1	4.299	-21,4
20637 Steinfeld	865	-2,8	11.737	12,4	12.602	11,2
20638 Trebesing	10.153	14,7	19.006	5,6	29.159	8,6
20639 Weißensee	130.631	5,5	201.630	0,8	332.261	2,6
20640 Winklern	6.792	-9,7	4.011	26,8	10.803	1,1
BEZ Spittal an der Drau	659.131	1,9	1.875.193	2,2	2.534.324	2,1
20701 Afritz am See	14.736	7,5	18.648	11,8	33.384	9,9
20702 Arnoldstein	3.735	-27,6	11.824	17,6	15.559	2,3
20703 Arriach	2.823	9,6	11.837	-16,1	14.660	-12,1
20705 Bad Bleiberg	58.999	11,2	7.129	-26,5	66.128	5,4
20707 Feistritz an der Gail	1.232	4,0	3.032	30,1	4.264	21,3
20708 Feld am See	28.598	-3,0	39.337	-1,6	67.935	-2,2
20710 Ferndorf	3.707	18,7	30.028	8,9	33.735	9,9
20711 Finkenstein am Faaker See	168.217	6,8	356.593	4,7	524.810	5,4
20712 Fresach	1.278	8,1	6.386	6,7	7.664	6,9
20713 Hohenthurn	303	-28,9	6.027	-3,5	6.330	-5,1
20719 Nötsch im Gailtal	2.486	-2,2	24.117	10,5	26.603	9,2
20720 Paternion	2.614	-3,4	7.042	-7,6	9.656	-6,5
20721 Rosegg	8.462	-22,3	16.671	-23,9	25.133	-23,4
20722 St. Jakob im Rosental	5.064	-10,5	20.787	-9,6	25.851	-9,7
20723 Stockenboi	10.827	6,5	35.177	11,9	46.004	10,6
20724 Treffen am Ossiacher See	49.917	3,3	134.346	-11,2	184.263	-7,7
20725 Velden am Wörther See	222.880	1,8	219.845	2,7	442.725	2,3
20726 Weißenstein	470	-21,4	3.104	-25,8	3.574	-25,2
20727 Wernberg	7.239	-1,5	6.089	-9,2	13.328	-5,2

S042 - Übernachtungen in allen Fremdenunterkünften

Basiszeitraum: Sommersaison 2017/2018

Auswahlzeitraum: Sommersaison 2018/2019

	Inland		Ausland		ZUSAMMEN	
	ABSOLUT	% ZV	ABSOLUT	% ZV	ABSOLUT	% ZV
BEZ Villach Land	593.587	3,3	958.019	0,3	1.551.606	1,4
20801 Bleiburg	6.437	-40,6	4.375	-11,4	10.812	-31,4
20802 Diex	3.244	-3,7	6.350	-9,8	9.594	-7,9
20803 Eberndorf	25.914	-7,5	16.818	-11,6	42.732	-9,2
20804 Eisenkappel-Vellach	35.675	-4,8	6.018	12,1	41.693	-2,7
20805 Feistritz ob Bleiburg	7.852	-25,9	12.138	-26,7	19.990	-26,4
20806 Gallizien	1.943	5,9	1.723	-25,2	3.666	-11,4
20807 Globasnitz	64	540,0	104	-19,4	168	20,9
20808 Griffen	983	4,4	1.635	-11,0	2.618	-5,8
20812 Ruden	130	22,6	404	-24,1	534	-16,3
20815 Sittersdorf	1.667	-16,0	2.657	-14,4	4.324	-15,0
20813 St. Kanzian am Klopeiner See	604.632	-2,6	216.055	-2,6	820.687	-2,6
20817 Völkermarkt	12.652	1,1	11.272	-3,1	23.924	-0,9
BEZ Völkermarkt	701.193	-3,8	279.549	-5,0	980.742	-4,1
20901 Bad St. Leonhard im Lavanttal	26.666	-12,0	12.798	26,6	39.464	-2,4
20905 Frantschach-St. Gertraud	7.173	21,8	18.352	8,8	25.525	12,2
20909 Lavamünd	2.081	46,2	2.493	-9,4	4.574	9,6
20911 Preitenegg	1.436	8,9	4.178	-16,2	5.614	-10,9
20912 Reichenfels	2.307	23,0	2.370	5,9	4.677	13,7
20913 St. Andrä	6.942	13,9	5.166	4,4	12.108	9,7
20914 St. Georgen im Lavanttal	2.788	4,5	1.293	-13,4	4.081	-1,9
20918 St. Paul im Lavanttal	2.526	-10,6	1.945	-4,8	4.471	-8,1
20923 Wolfsberg	33.197	3,9	36.895	6,9	70.092	5,5
BEZ Wolfsberg	85.116	0,9	85.490	7,0	170.606	3,8
21001 Albeck	3.195	-54,4	6.330	-30,5	9.525	-40,9

S042 - Übernachtungen in allen Fremdenunterkünften

Basiszeitraum: Sommersaison 2017/2018

Auswahlzeitraum: Sommersaison 2018/2019

	Inland		Ausland		ZUSAMMEN	
	ABSOLUT	% ZV	ABSOLUT	% ZV	ABSOLUT	% ZV
21002 Feldkirchen in Kärnten	64.288	1,4	42.571	-5,2	106.859	-1,3
21003 Glanegg	927	-58,3	3.715	-19,7	4.642	-32,3
21004 Gnesau	3.576	64,5	9.892	1,8	13.468	13,3
21005 Himmelberg	1.001	0,6	5.848	-8,0	6.849	-6,9
21006 Ossiach	102.743	5,8	182.374	1,9	285.117	3,3
21007 Reichenau	37.512	9,7	49.057	1,0	86.569	4,6
21008 St. Urban	10.245	1,4	12.152	-10,4	22.397	-5,4
21009 Steindorf am Ossiacher See	85.911	-8,3	128.165	-6,8	214.076	-7,4
21010 Steuerberg	3.052	2,2	4.044	-8,7	7.096	-4,3
BEZ Feldkirchen	312.450	-0,5	444.148	-3,0	756.598	-1,9
KÄRNTEN	3.649.861	0,9	5.544.299	-0,3	9.194.160	0,2

S040 - Ankünfte und Übernachtungen nach Herkunftsland

Basiszeitraum:
Auswahlzeitraum:Sommersaison 2017/2018
Sommersaison 2018/2019

2 Kärnten

Wohnbevölkerung: 560.898

			Gewerbebetriebe			Privatquartiere			Restl. Quartiere			FeWo/Haus			GESAMT		
			ANK.	ÜBERN.	+-%ZV	ANK.	ÜBERN.	+-%ZV	ANK.	ÜBERN.	+-%ZV	ANK.	ÜBERN.	+-%ZV	ANK.	ÜBERN.	+-%ZV
Inland	Österreich	Burgenland	25.386	75.061	11,7	782	2.339	-5,8	3.446	20.968	20,1	1.141	4.830	-7,5	30.755	103.198	11,7
		Kärnten	59.839	147.147	0,4	1.648	5.789	-6,0	21.893	204.936	8,6	2.529	13.475	6,5	85.909	371.347	4,9
		Niederösterreich	137.855	482.468	1,7	5.538	21.171	-3,7	25.050	169.546	0,1	9.725	52.984	-0,5	178.168	726.169	1,0
		Oberösterreich	93.954	304.316	-0,2	3.046	10.726	0,8	20.498	110.626	10,1	5.557	28.041	11,5	123.055	453.709	2,9
		Salzburg	46.162	130.034	-2,3	1.315	4.030	25,6	14.514	86.139	0,3	1.880	8.710	-9,7	63.871	228.913	-1,3
		Steiermark	132.530	347.559	5,4	4.285	12.584	-1,9	37.084	327.485	-3,9	6.582	31.200	3,7	180.481	718.828	0,7
		Tirol	40.917	125.927	4,6	1.218	4.634	11,4	10.194	54.965	2,0	2.036	10.055	2,1	54.365	195.581	3,9
		Vorarlberg	12.305	39.101	-1,6	426	1.490	-6,1	2.293	13.805	3,8	738	4.738	-8,2	15.762	59.134	-1,1
		Wien	147.306	543.135	-6,1	5.242	23.223	-4,6	29.058	164.793	9,8	9.801	61.831	-1,9	191.407	792.982	-2,8
	Österreich	696.254	2.194.748	0,0	23.500	85.986	-1,6	164.030	1.153.263	3,0	39.989	215.864	0,8	923.773	3.649.861	0,9	
	Inland	696.254	2.194.748	0,0	23.500	85.986	-1,6	164.030	1.153.263	3,0	39.989	215.864	0,8	923.773	3.649.861	0,9	
Ausland	Deutschland	Baden Württemberg	56.743	252.434	-1,5	2.929	14.526	1,9	32.062	150.801	12,4	7.776	58.659	-5,1	99.510	476.420	2,1
		Bayern	139.862	538.717	1,3	5.711	24.251	2,4	68.179	276.635	7,2	14.875	90.231	1,1	228.627	929.834	3,0
		Berlin	12.148	64.762	-26,9	808	5.385	-12,1	4.746	18.603	-0,7	2.423	22.346	-2,5	20.125	111.096	-18,5
		Mitteldeutschland ¹⁾	49.604	238.112	-2,2	2.681	14.965	-12,4	23.289	103.094	-3,4	6.481	54.016	-5,1	82.055	410.187	-3,3
		Norddeutschland ²⁾	35.560	189.824	-7,0	2.021	14.110	-10,5	23.520	114.081	-1,9	6.040	55.757	-9,6	67.141	373.772	-6,0
		Nordrhein-Westfalen	58.736	337.571	-3,4	3.834	27.677	-9,4	35.984	202.594	3,1	11.243	111.245	-1,4	109.797	679.087	-1,5
		Ostdeutschland ³⁾	52.430	262.518	-4,7	2.701	15.031	-2,3	21.186	84.429	3,4	9.353	78.313	3,2	85.670	440.291	-1,8
		Deutschland	405.083	1.883.938	-3,4	20.685	115.945	-5,6	208.966	950.237	4,2	58.191	470.567	-2,2	692.925	3.420.687	-1,3
		Restliches Ausland	Arabische Länder Asiens ⁴⁾	866	2.751	-42,3	36	89	67,9	35	188	-27,1	84	393	-50,9	1.021	3.421
	Australien		1.564	3.320	1,1	82	194	15,5	221	525	13,6	126	457	-22,3	1.993	4.496	-0,1
	Belgien		14.596	76.407	-6,8	653	3.092	10,2	6.208	29.209	27,6	1.601	11.121	0,6	23.058	119.829	0,9
	Brasilien		378	943	29,4	39	88	1.366,7	45	174	228,3	26	53	194,4	488	1.258	56,1
	Bulgarien		788	1.802	-4,3	57	161	-82,7	137	443	-7,1	93	377	33,2	1.075	2.783	-22,1
	China ⁵⁾		13.786	15.979	0,6	70	251	311,5	357	522	54,9	54	97	-63,4	14.267	16.849	1,8
	Dänemark		5.972	16.789	-8,5	229	909	-26,0	4.921	21.734	-16,8	516	2.538	-18,4	11.638	41.970	-14,0
	ehem. Jugoslawien ⁷⁾		2.064	4.628	29,1	182	1.528	161,2	137	448	-40,6	271	1.821	32,5	2.654	8.425	33,8
	Estland		422	992	7,8	34	49	-77,7	110	177	-69,2	59	191	135,8	625	1.409	-21,5
	Finnland		1.419	3.401	-5,4	75	222	192,1	397	1.050	46,9	141	398	25,2	2.032	5.071	7,8
	Frankreich		7.895	18.873	-1,5	411	1.049	-0,8	3.072	5.972	-9,8	826	3.983	1,5	12.204	29.877	-2,9
	Griechenland		689	1.278	25,8	18	35	-67,6	181	583	-11,7	39	168	51,4	927	2.064	8,9
	Indien		415	1.322	-19,5	22	73	58,7	111	604	-20,0	35	83	-51,5	583	2.082	-20,4
	Irland (Republik)		570	1.773	-9,1	21	51	-52,3	185	656	55,8	52	307	5,1	828	2.787	0,6
	Island		120	152	-26,9	7	97	15,5	66	134	119,7	2	20	-67,7	195	403	-2,9
	Israel		2.966	10.328	-6,4	188	678	91,5	255	610	-1,0	608	3.009	52,9	4.017	14.625	4,7
	Italien		70.202	196.715	-2,6	3.161	9.013	12,3	18.069	51.779	-5,0	6.682	34.031	1,7	98.114	291.538	-2,1
	Japan		1.234	2.061	-20,1	14	45	-8,2	31	54	-78,0	15	107	24,4	1.294	2.267	-23,4
	Kanada		1.165	2.695	10,8	63	326	53,1	99	251	-3,5	99	453	32,8	1.426	3.725	14,8
	Kroatien		3.806	8.552	15,3	201	608	7,0	613	1.294	23,8	403	1.689	21,4	5.023	12.143	16,5
	Lettland		546	885	-12,9	13	23	-20,7	301	415	86,1	73	432	175,2	933	1.755	23,2
	Litauen		580	848	4,8	48	127	38,0	269	512	32,3	138	360	16,1	1.035	1.847	15,6
	Luxemburg		1.218	4.866	25,5	34	143	101,4	278	993	48,7	49	376	-11,3	1.579	6.378	26,6
	Malta	160	431	-29,5	10	14	250,0	40	123	339,3	12	36	20,0	222	604	-10,3	
Neuseeland	457	1.280	29,4	19	53	-19,7	269	1.827	1.316,3	31	100	-29,6	776	3.260	145,9		
Niederlande	46.625	216.460	1,2	2.236	10.938	-12,0	64.579	488.043	-1,6	10.569	83.637	-0,5	124.009	799.078	-0,9		
Norwegen	1.621	3.421	8,7	68	161	-41,2	689	1.123	-20,7	78	424	-17,0	2.456	5.129	-4,1		
Polen	15.290	35.693	7,0	1.117	4.071	12,8	5.176	10.989	9,6	2.203	10.040	36,6	23.786	60.793	11,9		
Portugal	259	713	-33,5	11	38	123,5	72	121	-49,6	24	176	-14,6	366	1.048	-31,7		

S040 - Ankünfte und Übernachtungen nach Herkunftsland

Basiszeitraum: Sommersaison 2017/2018
Auswahlzeitraum: Sommersaison 2018/2019

2 Kärnten

Wohnbevölkerung: 560.898

			Gewerbebetriebe			Privatquartiere			Restl. Quartiere			FeWo/Haus			GESAMT		
			ANK.	ÜBERN.	+-%ZV	ANK.	ÜBERN.	+-%ZV	ANK.	ÜBERN.	+-%ZV	ANK.	ÜBERN.	+-%ZV	ANK.	ÜBERN.	+-%ZV
Ausland	Restliches Ausland	Rumänien	4.106	11.075	-21,7	350	2.392	92,9	1.293	3.210	-2,6	723	5.800	54,4	6.472	22.477	0,2
		Russland	6.740	19.329	2,3	273	706	21,5	574	1.799	23,6	722	3.286	6,1	8.309	25.120	4,5
		Saudi-Arabien	1.176	2.773	58,5	22	33	-89,6	48	147	40,0	318	1.316	27,8	1.564	4.269	33,4
		Schweden	4.077	8.347	-5,0	168	325	-20,3	2.117	3.627	-16,3	367	1.516	21,9	6.729	13.815	-6,4
		Schweiz und Liechtenstein	24.243	81.511	2,7	713	2.709	7,2	8.827	35.033	3,8	1.475	9.485	4,8	35.258	128.738	3,2
		Slowakei	6.678	17.706	4,9	524	2.579	59,0	2.036	4.663	28,0	1.093	5.242	-16,0	10.331	30.190	6,4
		Slowenien	6.737	13.782	5,0	402	1.398	-20,5	4.493	9.474	3,7	739	2.896	7,4	12.371	27.550	3,1
		Spanien	2.775	5.900	-10,7	139	366	0,8	738	2.249	1,3	262	1.367	26,6	3.914	9.882	-3,8
		Südafrika	174	515	-42,1	17	50	72,4	10	10	-96,4	20	105	18,0	221	680	-47,2
		Südkorea	516	935	-13,4	5	5	-75,0	31	84	-39,1	33	60	-14,3	585	1.084	-17,1
		Südostasien ⁸⁾	3.320	5.359	65,9	36	187	13,3	84	337	97,1	73	261	112,2	3.513	6.144	66,5
		Taiwan	681	1.614	80,5	13	27	12,5	67	71	129,0	15	21	0,0	776	1.733	78,7
		Tschechische Republik	24.224	81.294	0,9	1.262	3.751	-3,0	13.974	36.847	13,9	5.357	26.490	11,5	44.817	148.382	5,6
		Türkei	579	1.204	13,7	8	25	19,0	58	316	-36,9	33	64	60,0	678	1.609	-0,7
		übrige GUS ⁶⁾	638	1.424	-24,2	29	45	-2,2	74	240	-39,8	97	502	154,8	838	2.211	-12,3
		Übriges Afrika	944	3.374	7,3	8	44	-40,5	81	272	-9,6	38	207	-6,3	1.071	3.897	4,2
		Übriges Asien	345	645	4,4	5	18	-10,0	89	186	4,5	15	60	-7,7	454	909	3,2
		Übriges Ausland	7.720	26.928	-3,0	141	455	31,5	1.449	9.523	442,9	270	1.313	2,0	9.580	38.219	22,7
		Ukraine	2.508	6.514	2,7	126	280	-62,5	434	1.332	2,9	399	1.610	40,5	3.467	9.736	2,2
		Ungarn	26.898	89.325	8,6	1.459	6.744	-11,5	4.385	12.710	13,4	4.093	18.801	0,3	36.835	127.580	6,5
		USA	7.365	17.955	10,3	246	1.009	39,9	690	2.583	54,7	446	2.373	93,1	8.747	23.920	20,2
		Vereinigte Arabische Emirate	495	1.561	-33,2	11	15	-76,9	55	410	83,0	106	480	1,5	667	2.466	-20,4
		Vereinigtes Königreich	8.952	27.936	-1,6	280	1.127	29,1	2.433	7.673	-19,1	834	4.524	1,3	12.499	41.260	-4,5
		Zentral- und Südamerika	887	2.248	34,2	60	154	51,0	164	640	33,3	87	669	84,8	1.198	3.711	41,7
		Zypern	448	930	59,5	4	16	-27,3	19	90	83,7	15	80	1.233,3	486	1.116	69,1
			<i>Restliches Ausland</i>	340.899	1.065.542	0,4	15.420	58.586	2,9	151.146	754.079	1,2	42.539	245.405	5,1	550.004	2.123.612
	<i>Ausland</i>	745.982	2.949.480	-2,0	36.105	174.531	-2,9	360.112	1.704.316	2,8	100.730	715.972	0,2	1.242.929	5.544.299	-0,3	
	<i>In-/Ausland</i>	1.442.236	5.144.228	-1,2	59.605	260.517	-2,5	524.142	2.857.579	2,9	140.719	931.836	0,3	2.166.702	9.194.160	0,2	

1) Hessen, Rheinland-Pfalz, Saarland. - 2) Niedersachsen, Hamburg, Bremen, Schleswig-Holstein. - 3) Sachsen, Sachsen-Anhalt, Thüringen, Brandenburg, Mecklenburg-Vorpommern. -4) Jemen, Bahrain, Irak, Jordanien, Katar, Kuwait, Libanon, Oman, Saudi-Arabien, Syrien, Vereinigte Arabische Emirate. - 5) inkl. Hong Kong, Macao. - 6) Belarus, Moldawien, Armenien, Aserbaidschan, Georgien, Kasachstan, Kirgisistan, Tadschikistan, Turkmenistan, Usbekistan. -7) Ohne Kroatien und Slowenien, inkl. Bosnien-Herzegowina, Mazedonien, Serbien und Montenegro. - 8) Indonesien, Malaysia, Singapur, Nordkorea, Thailand, Brunei, Kambodscha, Laos, Philippinen, Vietnam.

S040 - Ankünfte und Übernachtungen nach Herkunftsland

Basiszeitraum: Sommersaison 2017/2018

Auswahlzeitraum: Sommersaison 2018/2019

2 Kärnten

Wohnbevölkerung: 560.898

		Inland			Ausland			Insgesamt		
		ANK.	ÜBERN.	+-%ZV	ANK.	ÜBERN.	+-%ZV	ANK.	ÜBERN.	+-%ZV
Gewerbebetriebe	4-Stern-Superior	47.823	141.045	3,1	36.698	171.341	4,5	84.521	312.386	3,9
	Gewerbl. Beherb.betriebe 2 bzw. 1*	66.312	193.310	-3,6	69.435	215.725	1,0	135.747	409.035	-1,2
	Gewerbl. Beherb.betriebe 3*	247.056	695.912	-2,4	292.051	949.067	-3,0	539.107	1.644.979	-2,8
	Gewerbl. Beherb.betriebe 4*	258.951	828.733	1,4	251.126	993.739	-1,3	510.077	1.822.472	-0,1
	Gewerbl. Beherb.betriebe 5*	10.991	32.001	9,7	8.693	31.648	-0,1	19.684	63.649	4,6
	Gewerbl.Ferienwohnung bzw. -haus	65.121	303.747	2,2	87.979	587.960	-4,6	153.100	891.707	-2,4
	<i>Gewerbebetriebe</i>	696.254	2.194.748	0,0	745.982	2.949.480	-2,0	1.442.236	5.144.228	-1,2
Privatquartiere	Privatquartiere auf Bauernhof	4.908	20.308	1,2	7.683	48.518	0,0	12.591	68.826	0,4
	Privatquartiere nicht auf Bauernhof	18.592	65.678	-2,4	28.422	126.013	-4,0	47.014	191.691	-3,4
	<i>Privatquartiere</i>	23.500	85.986	-1,6	36.105	174.531	-2,9	59.605	260.517	-2,5
Restl. Quartiere	Bewirtschaftete Schutzhütten	10.676	12.930	3,9	17.070	20.309	16,9	27.746	33.239	11,5
	Campingplatz	86.425	746.002	0,1	304.966	1.563.714	2,3	391.391	2.309.716	1,6
	Jugendherbergen u. -gästehäuser	20.137	52.717	3,2	18.770	36.863	-0,2	38.907	89.580	1,8
	Kinder- u. Jugenderholungsheime	4.784	27.482	-3,9	1.897	6.176	143,3	6.681	33.658	8,1
	Kurheim der Sozialversicherungsträger	6.422	119.564	0,1	50	247	-34,0	6.472	119.811	0,0
	Private u. öffentl. Kurheime	4.632	55.238	9,6	811	7.203	-3,0	5.443	62.441	8,0
	Sonstige Fremdenunterkunft	30.954	139.330	23,6	16.548	69.804	9,0	47.502	209.134	18,3
	<i>Restl. Quartiere</i>	164.030	1.153.263	3,0	360.112	1.704.316	2,8	524.142	2.857.579	2,9
FeWo/Haus	Ferienwohnung (priv.) auf Bauernhof	6.671	39.315	0,3	17.363	143.217	1,0	24.034	182.532	0,9
	Ferienwohnung (priv.) n. auf Bauernhof	33.318	176.549	1,0	83.367	572.755	0,0	116.685	749.304	0,2
	<i>FeWo/Haus</i>	39.989	215.864	0,8	100.730	715.972	0,2	140.719	931.836	0,3
KÄRNTEN		923.773	3.649.861	0,9	1.242.929	5.544.299	-0,3	2.166.702	9.194.160	0,2