

Der Tourismus in Kärnten
Oktober 2019
Sommerhalbjahr 2019
Tourismusjahr 2018/2019

Die Landesstelle für Statistik gibt bekannt, dass im **Oktober 2019** in Kärnten 142.258 Ankünfte und 465.203 Übernachtungen gemeldet wurden. Im Vergleich zum Oktober des Vorjahres ist sowohl bei den Ankünften (+8,2%) als auch bei den Nächtigungen (+10,7%) ein Zuwachs festzustellen. Die Inländernächtigungen mit 230.159 weisen einen Anstieg von 10,6%, die Ausländernächtigungen mit 235.044 einen in der Höhe von 10,8% auf. Seit Beginn der monatlichen statistischen Aufzeichnungen über den Tourismus in Kärnten wurde für das Jahr 2019, im Vergleich zu den Oktoberergebnissen der Vorjahre, sowohl bei den Ankünften als auch bei den Übernachtungen das höchste Ergebnis erzielt. Im Oktober 2019 blieben die Gäste durchschnittlich 3,3 Tage.

Die Gesamtnächtigungssumme für das **Sommerhalbjahr 2019** (Mai bis einschließlich Oktober) beträgt 9.660.917, das entspricht einem Zuwachs von 0,6% gegenüber dem Vorjahreszeitraum. In der diesjährigen Saison konnte zum vierten Mal in Folge die neun Millionen-Marke überschritten werden, dennoch schloss die Saison mit dem sechzehnt niedrigsten Nächtigungsergebnis des Beobachtungszeitraumes 1970 bis 2019 ab. Im Vergleich zum höchsten Saisonergebnis (1980) hat sich die Zahl der Übernachtungen beinahe halbiert.

Nächtigungszuwächse konnten beim Inlandstourismus (+1,5%), als auch bei den Herkunftsmärkten China (+6,1%), Belgien (+0,8%), Kroatien (+16,0%), Polen (+14,3%), Rumänien (+2,3%), Schweiz (+4,6%), Slowenien (+3,8%), Slowakei (+9,9%), Tschechische Republik (+6,5%), Russland (+3,5%), Ungarn (+5,6%) und der USA (+19,8%) festgestellt werden. Einbußen hatten die Herkunftsländer Deutschland (-0,8%), Dänemark (-14,0%), Frankreich (-2,0%), Niederlande (-0,9%), Italien (-2,2%), Schweden (-4,9%), Spanien (-3,3%) und das Vereinigte Königreich (-4,4%) zu verbuchen.

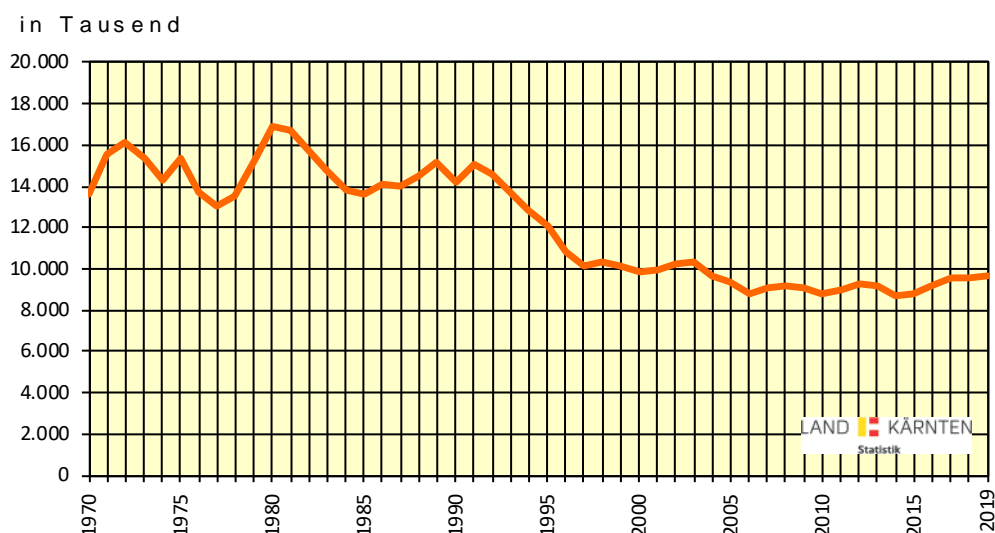
Die Gästeankünfte verzeichneten einen Zuwachs von 3,4%. Seit Beginn der statistischen Aufzeichnungen über den Tourismus in Kärnten wurde in der diesjährigen Sommersaison die höchste Anzahl an Ankünften (2.310.343) erreicht. Die durchschnittliche Aufenthaltsdauer betrug 4,2 Tage. Somit setzt sich der Trend der Kurzurlaube weiter fort. Im Sommer 1980 - die Saison mit der höchsten Nächtigungszahl (16.870.977) - blieben die Gäste noch durchschnittlich 8,8 Tagen in Kärnten. Im Zeitraum 1970 bis 1979 blieben sie zwischen 9,4 (Sommer 1975) und 8,4 Tage (Sommer 1970). Ab dem Sommer 1980 bis zum

Sommer 2019 sank die errechnete Verweildauer kontinuierlich bis auf 4,2 Tage. In der Vorsaison blieben die Gäste durchschnittlich 3,5 Tage, in der Hauptsaison 4,8 Tage und in der Nachsaison 3,6 Tage.

24% der Übernachtungen wurden in der Vorsaison (Mai – Juni) erzielt. Im Vergleich zur Vorsaison 2019 konnte bei den Ankünften ein Zuwachs von 7,6% ermittelt werden. Bei den Nächtigungen errechnet sich ebenfalls eine Steigerung in der Höhe von 4,1%. Drei Fünftel (58,9%) der Saisonnächtigungen entfallen auf die Hauptsaison (Juli – August). Während bei den Übernachtungen (-1,4%) Rückgänge festgestellt werden mussten, entwickelten sich die Ankünfte (+1,7%) positiv. Die Nachsaison (September – Oktober) mit rund 17,0% der Nächtigungen, verlief sehr zufriedenstellend. Bei den Ankünften errechnet sich ein Zuwachs von 2,2%, bei den Übernachtungen einer in der Höhe von 3,2%.

Von den Gemeinden Kärntens mit einem Saisonergebnis von 100.000 und mehr Übernachtungen (22 Gemeinden) konnten folgende die Saison positiv abschließen: Villach Stadt (+7,3%), Finkenstein am Faaker See (+5,8%), Velden am Wörther See (+1,5%), Radenthein (+2,4%), Weissensee (+3,2%), Klagenfurt am Wörthersee (+2,7%), Ossiach (+3,0%), Seeboden (+0,1%), Rennweg am Katschberg (+11,9%), Althofen (+2,0%) und Heiligenblut am Großglockner (+3,6%).

Übernachtungen in Kärnten – Sommersaison 1970 - 2019



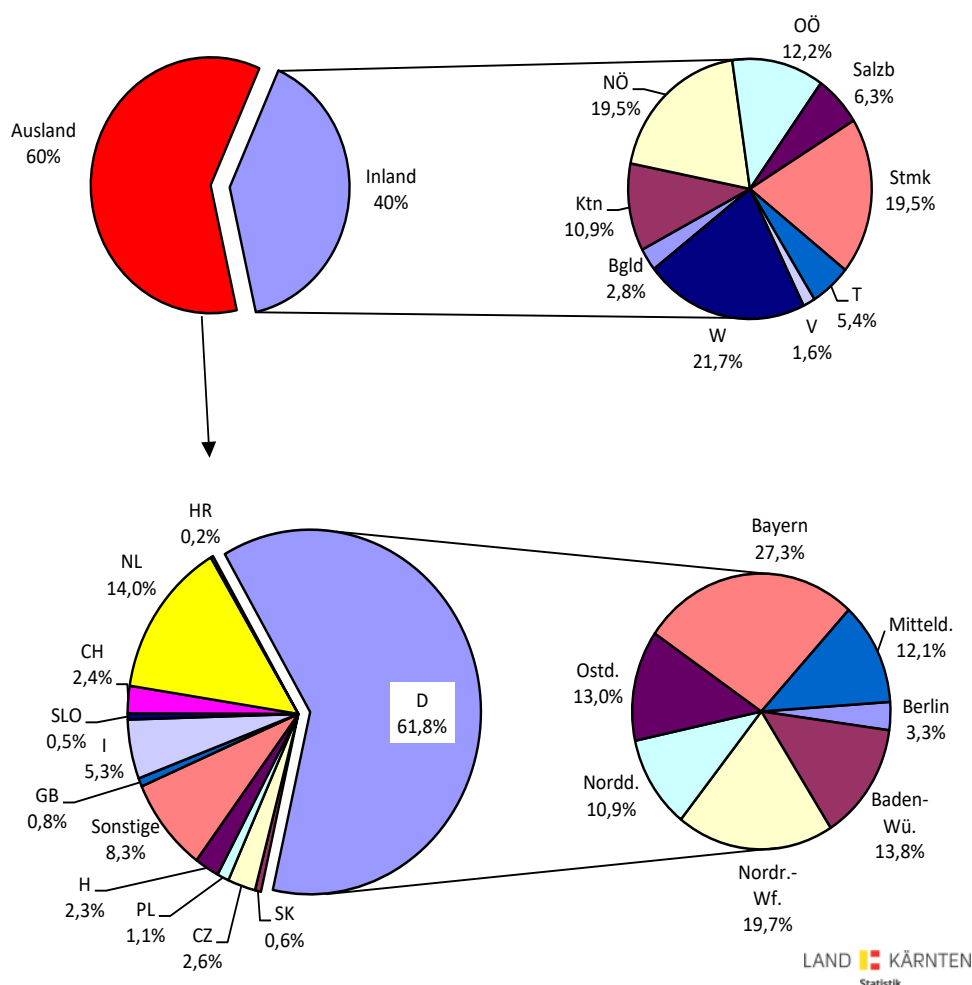
Der Ausländeranteil mit 5.779.964 Übernachtungen (+0,1%) beträgt 60% der Gesamtnächtigungen. Der Anteil der Gäste aus Deutschland (3.574.674; -0,8%) an dem Gesamtergebnis beträgt 37,0% und an den Ausländernächtigungen 61,8%.

In der Gliederung nach den deutschen Bundesländern entfallen 27% der Gäste auf Bayern (+3,2%), 20% auf Nordrhein-Westfalen (-0,8%), 14% auf Baden-Württemberg (+2,4%), 13%

auf Ostdeutschland (-0,7%), 12% auf Mitteldeutschland (-3,4%), 11% auf Norddeutschland (-5,7%) und rund 3% auf die Gäste aus Berlin (-16,8%).

14,0% der Nächtigungen ausländischer Gäste wurden von den Gästen aus den Niederlanden (-0,9%), 5,3% von den Gästen aus dem Nachbarland Italien (-2,2%), jeweils rund 2% von den Gästen aus Tschechien (+6,5%), aus Ungarn (+5,6%) und aus der Schweiz (+4,6%) erzielt.

Übernachtungen nach den Herkunftsländern – Sommersaison 2019



Die Zahl der Inländernachtungen (3.880.953), mit einem Anteil von 40% an den Gesamtnachtungen, konnte das Ergebnis der Vorjahressaison um 1,5% überschreiten. 22% dieser Nächtigungen entfielen auf die Nachfrage der Gäste aus Wien (-2,5%), jeweils rund 20% auf die der Gäste aus der Steiermark (+0,7%) und aus Niederösterreich (+1,8%), und 12% auf die der Gäste aus Oberösterreich (+3,2%). 422.111 Inländernachtungen, dies entspricht einem Anteil von 11%, wurden durch die Nachfrage der Gäste aus Kärnten (+6,5%) erzielt.

Werden die Herkunftsländer nach dem Nächtigungsaufkommen (nach dem Anteil am Gesamtergebnis) gereiht, liegt der Inlandstourismus vor dem Herkunftsland Deutschland an erster Stelle. An die dritte Stelle ist das Herkunftsland Niederlande zu platzieren. Danach folgen u.a. die Herkunftsländer Italien, Tschechische Republik, Schweiz, Ungarn, Polen, Vereinigtes Königreich, Slowakei, Slowenien und Kroatien. Die drei erstgereihten Länder machen allein 8,3 Millionen Nächtigungen bzw. 85,3% der Gesamtnächtigungen aus, während alle anderen lediglich auf 1,4 Millionen bzw. 14,5% kommen.

Im Durchschnitt verweilten die Gäste aus dem Inland 3,8 Tage, die aus dem Ausland 4,4 Tage in Kärnten. Die höchste Aufenthaltsdauer lässt sich bei den Gäste aus den Niederlanden (6,4 Tage) ermitteln, gefolgt von Nordrhein-Westfalen (6,1 Tage) und Norddeutschland (5,5 Tage). Die kürzeste mittlere Verweildauer errechnet sich für das Herkunftsland China (1,2 Tage).

Auf Gewerbebetriebe entfielen 5.475.973 (-0,7%) bzw. 56,7% aller Übernachtungen,

davon

73.589	(+4,4%)	auf	5-Sterne-
352.687	(+3,6%)	auf	4-Sterne Superior-
1.986.276	(+0,6%)	auf	4-Sterne-
1.720.338	(-2,5%)	auf	3-Sterne-
429.546	(-0,6%)	auf	2/1-Sterne-Betriebe

und

913.537	(-2,2%)	auf	gewerbliche Ferienwohnungen und -häuser.
---------	---------	-----	--

Die Privatquartiere mit 274.116 Nächtigungen, das sind 2,8% der Gesamtnächtigungen, verzeichneten gegenüber der Vorjahressaison einen Rückgang von 1,7%, wobei 72.267 Nächtigungen (+2,1%) auf Bauernhöfe entfielen.

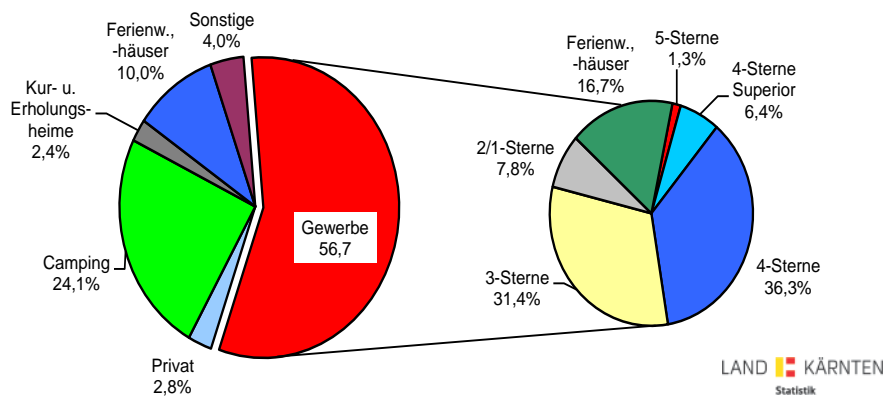
Bei den privaten Ferienwohnungen und -häusern wurden 963.434 (+0,5%) Übernachtungen registriert, davon entfielen 189.961 (+1,2%) auf bäuerliche Betriebe. Der Anteil der Nächtigungen dieser Unterkunftsart an den Gesamtnächtigungen beträgt 10,0%.

Die Gesamtzahl der Nächtigungen auf Bauernhöfen (Privatquartiere, Ferienwohnungen und -häuser) beträgt 262.228 (+1,3%).

Ein Nächtigungszuwachs von 1,6% mit 2.331.277 Übernachtungen wurde auf Campingplätzen registriert. Diese Kategorie leistete einen Beitrag zum Gesamtergebnis im Ausmaß von 24,1%.

Die Kur- und Erholungsheime für Erwachsene konnten das Ergebnis der Sommersaison 2019 um 9,4% überschreiten. Der Anteil mit 232.328 Nächtigungen beträgt 2,4%. Die Kinder- und Jugenderholungsheime (33.658; +8,1%), Jugendherbergen (95.211; +1,4%), bewirtschaftete Schutzhütten (33.565; +11,8%) und sonstige Unterkünfte (221.355; +20,4%) erzielten in Summe „Sonstige“ 4,0% des saisonalen Nächtigungsergebnisses.

Übernachtungen nach den Unterkunftsarten – Sommersaison 2019



Im **Tourismusjahr 2018/2019** (Winterhalbjahr 2018/2019 und Sommerhalbjahr 2019) wurden insgesamt 13.345.250 Übernachtungen registriert, das sind um 0,3% mehr als ein Jahr zuvor. 72% dieser Nächtigungen stammen aus dem Sommertourismus, woraus die starke saisonale Ausrichtung der Kärntner Tourismuswirtschaft ersichtlich wird.

S042 - Übernachtungen in allen Fremdenunterkünften

Basiszeitraum: Oktober 2018 (S)
Auswahlzeitraum: Oktober 2019 (S)

	Inland		Ausland		ZUSAMMEN	
	ABSOLUT	% ZV	ABSOLUT	% ZV	ABSOLUT	% ZV
20101 Klagenfurt am Wörthersee	15.257	1,7	12.662	2,0	27.919	1,8
BEZ Klagenfurt (Stadt)	15.257	1,7	12.662	2,0	27.919	1,8
20201 Villach	39.452	86,2	20.402	-0,7	59.854	43,4
BEZ Villach (Stadt)	39.452	86,2	20.402	-0,7	59.854	43,4
20302 Dellach	1.208	-9,9	1.996	-7,0	3.204	-8,1
20320 Gitschtal	4.601	2,1	1.758	-14,0	6.359	-2,9
20305 Hermagor-Pressegger See	4.255	-19,5	13.374	9,7	17.629	0,8
20306 Kirchbach	30	-75,8	423	-16,1	453	-27,9
20307 Kötschach-Mauthen	1.026	40,0	2.580	27,5	3.606	30,8
20321 Lesachtal	4.195	9,3	2.658	17,8	6.853	12,4
20316 St. Stefan im Gailtal	79	16,2	339	6,3	418	8,0
BEZ Hermagor	15.394	-3,2	23.128	7,6	38.522	3,0
20402 Ebenthal in Kärnten	140	211,1	54	170,0	194	198,5
20403 Feistritz im Rosental	439	393,3	498	0,8	937	60,7
20405 Ferlach	801	10,3	793	-25,2	1.594	-10,8
20412 Keutschach am See	729	-8,5	1.314	-34,4	2.043	-27,0
20415 Krumpendorf am Wörther See	3.041	41,3	2.639	-8,8	5.680	12,6
20414 Köttmannsdorf	81	-43,4	264	-28,8	345	-32,9
20416 Ludmannsdorf	22	37,5	156	500,0	178	323,8
20442 Magdalensberg	313	133,6	226	14,1	539	62,3
20417 Maria Rain	45	-8,2	72	-12,2	117	-10,7
20418 Maria Saal	78	13,0	74	311,1	152	74,7
20419 Maria Wörth	422	-32,7	2.525	4,0	2.947	-3,5
20421 Moosburg	126	-91,4	201	73,3	327	-79,3
20424 Pörschach am Wörther See	4.998	0,5	7.270	6,3	12.268	3,8
20432 Schiefeling am See	291	14,1	1.551	100,6	1.842	79,2
20428 St. Margareten im Rosental	26	62,5	138	5,3	164	11,6

S042 - Übernachtungen in allen Fremdenunterkünften

Basiszeitraum: Oktober 2018 (S)
Auswahlzeitraum: Oktober 2019 (S)

	Inland		Ausland		ZUSAMMEN	
	ABSOLUT	% ZV	ABSOLUT	% ZV	ABSOLUT	% ZV
20435 Techelsberg am Wörther See	966	7,9	1.391	8,9	2.357	8,5
20441 Zell	36	-64,4	30	275,0	66	-39,4
20409 Grafenstein	0	-100,0	0	0	0	-100,0
BEZ Klagenfurt Land	12.554	-0,1	19.196	2,4	31.750	1,4
20501 Althofen	21.149	1,7	241	5,7	21.390	1,8
20502 Brückl	35	-27,1	12	-63,6	47	-42,0
20503 Deutsch-Griffen	234	17,6	59	-19,2	293	7,7
20504 Eberstein	603	-8,5	547	107,2	1.150	24,6
20534 Frauenstein	182	-31,1	416	227,6	598	52,9
20505 Friesach	628	-12,2	422	-22,4	1.050	-16,6
20506 Glödnitz	65	-83,6	291	-45,4	356	-61,7
20508 Gurk	988	169,9	256	57,1	1.244	135,2
20509 Guttaring	211	1,0	302	272,8	513	76,9
20511 Hüttenberg	1.051	20,0	507	264,7	1.558	53,5
20513 Klein St. Paul	103	-10,4	54	-58,5	157	-35,9
20515 Liebenfels	83	-35,7	389	9,0	472	-2,9
20518 Metnitz	53	-52,3	402	62,8	455	27,1
20519 Micheldorf	1.574	-1,9	63	0,0	1.637	2,1
20520 Mölbling	54	-48,6	2	-97,9	56	-71,9
20523 St. Georgen am Längsee	2.463	38,2	786	0,6	3.249	26,8
20527 St. Veit an der Glan	2.681	-5,3	1.841	13,6	4.522	1,6
20530 Straßburg	46	-47,1	177	293,3	223	68,9
20531 Weitensfeld im Gurktal	33	43,5	2	-93,8	35	-36,4
BEZ Sankt Veit an der Glan	32.236	3,0	6.769	23,3	39.005	6,0
20601 Bad Kleinkirchheim	10.100	6,5	11.747	6,4	21.847	6,4
20602 Baldramsdorf	12	-57,1	193	147,4	205	93,4
20603 Berg im Drautal	300	-36,7	2.008	24,3	2.308	10,4

S042 - Übernachtungen in allen Fremdenunterkünften

 Basiszeitraum: Oktober 2018 (S)
 Auswahlzeitraum: Oktober 2019 (S)

	Inland		Ausland		ZUSAMMEN	
	ABSOLUT	% ZV	ABSOLUT	% ZV	ABSOLUT	% ZV
20604 Dellach im Drautal	195	42,3	268	24,1	463	31,2
20607 Flattach	1.397	-10,4	4.952	37,7	6.349	23,2
20608 Gmünd in Kärnten	738	3,7	1.362	26,7	2.100	17,5
20609 Greifenburg	82	331,6	203	-8,6	285	18,3
20605 Großkirchheim	163	-26,6	573	60,5	736	27,1
20610 Heiligenblut	581	60,5	1.402	-19,2	1.983	-5,5
20611 Irschen	160	22,1	480	46,8	640	39,7
20613 Kleblach-Lind	0	-100,0	66	-14,3	66	-25,8
20642 Krems in Kärnten	209	134,8	2.127	40,1	2.336	45,4
20616 Lendorf	554	-33,3	766	-33,4	1.320	-33,4
20643 Lurnfeld	243	-29,8	230	26,4	473	-10,4
20618 Mallnitz	264	-8,7	1.131	5,4	1.395	2,4
20619 Malta	224	-11,5	1.310	-16,3	1.534	-15,7
20620 Millstatt	2.297	0,0	10.535	29,4	12.832	22,9
20622 Mörttschach	422	254,6	835	65,7	1.257	101,8
20624 Mühldorf	279	9,8	200	-56,6	479	-33,0
20625 Oberdrauburg	294	-68,9	517	15,1	811	-41,8
20627 Obervellach	1.631	192,3	2.670	177,5	4.301	183,0
20630 Radenthein	2.312	-4,7	6.913	7,5	9.225	4,1
20631 Rangersdorf	172	-14,9	533	101,1	705	51,0
20644 Reißeck	602	221,9	1.277	18,9	1.879	49,0
20632 Rennweg am Katschberg	5.816	-8,2	20.537	20,5	26.353	12,7
20633 Sachsenburg	79	-77,4	36	-60,4	115	-73,9
20634 Seeboden	3.285	-5,0	6.464	1,4	9.749	-0,8
20635 Spittal an der Drau	1.644	13,9	1.760	5,1	3.404	9,2
20636 Stall	14	-60,0	420	47,4	434	35,6
20637 Steinfeld	100	-30,1	277	33,2	377	7,4
20638 Trebesing	44	-89,4	223	-86,1	267	-86,8
20639 Weißensee	2.899	10,7	8.732	32,4	11.631	26,2

S042 - Übernachtungen in allen Fremdenunterkünften

Basiszeitraum: Oktober 2018 (S)
Auswahlzeitraum: Oktober 2019 (S)

	Inland		Ausland		ZUSAMMEN	
	ABSOLUT	% ZV	ABSOLUT	% ZV	ABSOLUT	% ZV
20640 Winklern	222	57,4	189	1,1	411	25,3
BEZ Spittal an der Drau	37.334	1,2	90.936	16,3	128.270	11,5
20701 Afritz am See	1.892	-12,7	272	-63,8	2.164	-25,8
20702 Arnoldstein	475	-11,9	864	26,5	1.339	9,6
20703 Arriach	99	-8,3	516	-43,0	615	-39,3
20705 Bad Bleiberg	10.777	24,3	530	23,5	11.307	24,3
20707 Feistritz an der Gail	270	17,9	302	139,7	572	61,1
20708 Feld am See	299	12,0	1.527	51,3	1.826	43,1
20710 Ferndorf	117	19,4	963	44,4	1.080	41,2
20711 Finkenstein am Faaker See	5.224	23,3	4.875	53,1	10.099	36,1
20712 Fresach	23	475,0	201	-30,4	224	-23,5
20713 Hohenthurn	37	-5,1	977	-1,5	1.014	-1,6
20719 Nötsch im Gailtal	245	29,6	186	-19,8	431	2,4
20720 Paternion	189	-48,8	413	-7,0	602	-26,0
20721 Rosegg	49	0,0	915	67,0	964	61,5
20722 St. Jakob im Rosental	263	-20,8	655	-30,1	918	-27,7
20723 Stockenboi	78	-32,2	390	-19,8	468	-22,1
20724 Treffen am Ossiacher See	3.094	56,5	3.734	-22,4	6.828	0,6
20725 Velden am Wörther See	6.559	-17,6	9.652	-11,3	16.211	-13,9
20726 Weißenstein	7	16,7	107	118,4	114	107,3
20727 Wernberg	1.136	-1,4	598	23,3	1.734	5,9
BEZ Villach Land	30.833	8,2	27.677	-0,8	58.510	3,7
20801 Bleiburg	1.318	22,3	596	1,9	1.914	15,1
20802 Diex	39	-61,8	140	-42,9	179	-48,4
20803 Eberndorf	232	-8,7	173	17,7	405	1,0
20804 Eisenkappel-Vellach	6.832	-3,0	223	11,5	7.055	-2,6
20805 Feistritz ob Bleiburg	996	47,8	534	47,5	1.530	47,7

S042 - Übernachtungen in allen Fremdenunterkünften

Basiszeitraum: Oktober 2018 (S)
Auswahlzeitraum: Oktober 2019 (S)

	Inland		Ausland		ZUSAMMEN	
	ABSOLUT	% ZV	ABSOLUT	% ZV	ABSOLUT	% ZV
20806 Gallizien	0	-100,0	37	-81,8	37	-83,1
20807 Globasnitz	15	0,0	2	-83,3	17	41,7
20808 Griffen	330	39,8	392	101,0	722	67,5
20812 Ruden	7	16,7	14	1.300,0	21	200,0
20815 Sittersdorf	0	-100,0	8	-92,0	8	-92,5
20813 St. Kanzian am Klopeiner See	2.262	-27,4	4.126	17,7	6.388	-3,5
20817 Völkermarkt	1.289	3,3	813	-10,0	2.102	-2,3
BEZ Völkermarkt	13.320	-3,3	7.058	9,3	20.378	0,7
20901 Bad St. Leonhard im Lavanttal	5.667	-2,8	1.136	51,3	6.803	3,3
20905 Frantschach-St. Gertraud	501	-24,5	2.204	79,3	2.705	42,9
20909 Lavamünd	642	733,8	274	122,8	916	358,0
20911 Preitenegg	86	24,6	655	178,7	741	143,8
20912 Reichenfels	182	24,7	342	64,4	524	48,0
20913 St. Andrä	1.455	-25,7	695	49,1	2.150	-11,3
20914 St. Georgen im Lavanttal	734	102,8	107	-31,8	841	62,0
20918 St. Paul im Lavanttal	407	-11,1	250	15,2	657	-2,7
20923 Wolfsberg	6.348	7,4	3.695	0,9	10.043	4,9
BEZ Wolfsberg	16.022	3,5	9.358	32,8	25.380	12,7
21001 Albeck	520	30,0	146	-37,9	666	4,9
21002 Feldkirchen in Kärnten	999	-1,0	1.646	65,8	2.645	32,1
21003 Glanegg	0	-100,0	50	-78,3	50	-90,9
21004 Gnesau	131	101,5	356	73,7	487	80,4
21005 Himmelberg	0	-100,0	36	-47,1	36	-62,9
21006 Ossiach	1.501	-5,8	1.171	-33,1	2.672	-20,1
21007 Reichenau	5.810	17,6	5.093	23,7	10.903	20,4
21008 St. Urban	561	-4,4	1.033	139,1	1.594	56,4
21009 Steindorf am Ossiacher See	8.222	-5,0	8.303	42,8	16.525	14,2

S042 - Übernachtungen in allen Fremdenunterkünften

Basiszeitraum: Oktober 2018 (S)
Auswahlzeitraum: Oktober 2019 (S)

	Inland		Ausland		ZUSAMMEN	
	ABSOLUT	% ZV	ABSOLUT	% ZV	ABSOLUT	% ZV
21010 Steuerberg	13	0,0	24	9,1	37	68,2
BEZ Feldkirchen	17.757	0,9	17.858	28,8	35.615	13,2
KÄRNTEN	230.159	10,6	235.044	10,8	465.203	10,7

S040 - Ankünfte und Übernachtungen nach Herkunftsland

Basiszeitraum: Oktober 2018 (S)
Auswahlzeitraum: Oktober 2019 (S)

2 Kärnten

Wohnbevölkerung: 560.898

			Gewerbebetriebe			Privatquartiere			Restl. Quartiere			FeWo/Haus			GESAMT			
			ANK.	ÜBERN.	±-%ZV	ANK.	ÜBERN.	±-%ZV	ANK.	ÜBERN.	±-%ZV	ANK.	ÜBERN.	±-%ZV	ANK.	ÜBERN.	±-%ZV	
Inland	Österreich	Burgenland	2.010	4.674	17,4	45	112	41,8	220	1.723	60,1	13	39	-66,7	2.288	6.548	24,7	
		Kärnten	12.189	26.709	7,1	189	871	-2,7	1.931	21.800	45,1	243	1.260	-5,1	14.552	50.640	20,0	
		Niederösterreich	8.614	21.252	11,7	214	610	15,1	970	8.820	77,0	256	1.015	31,3	10.054	31.697	25,2	
		Oberösterreich	5.900	14.800	4,3	123	287	-39,1	624	4.867	48,9	171	511	33,4	6.818	20.465	11,7	
		Salzburg	4.377	10.118	-2,8	76	232	-17,7	498	5.153	30,2	70	343	-14,0	5.021	15.846	5,3	
		Steiermark	11.822	27.353	1,9	266	626	-33,7	975	8.599	2,9	320	1.561	-11,5	13.383	38.139	0,6	
		Tirol	4.063	9.938	5,5	73	287	55,1	397	3.693	37,5	77	608	216,7	4.610	14.526	16,3	
		Vorarlberg	1.195	2.722	-0,3	12	34	-54,1	53	408	-33,8	44	272	12,4	1.304	3.436	-6,2	
		Wien	12.914	35.604	-3,8	259	769	5,2	1.619	11.321	28,7	247	1.168	-19,7	15.039	48.862	1,8	
		Österreich	63.084	153.170	3,1	1.257	3.828	-8,7	7.287	66.384	36,1	1.441	6.777	1,9	73.069	230.159	10,6	
	Inland	63.084	153.170	3,1	1.257	3.828	-8,7	7.287	66.384	36,1	1.441	6.777	1,9	73.069	230.159	10,6		
Ausland	Deutschland	Baden Württemberg	3.817	13.624	11,4	99	518	98,5	522	1.652	16,7	208	1.258	-11,8	4.646	17.052	11,2	
		Bayern	11.672	35.019	6,1	223	808	55,4	1.304	4.717	24,2	759	3.952	24,4	13.958	44.496	9,9	
		Berlin	1.257	5.558	24,8	34	133	-12,5	134	362	176,3	84	709	26,2	1.509	6.762	27,6	
		Mitteldeutschland ¹⁾	3.441	16.321	-4,7	104	466	-19,0	534	2.092	-1,5	192	1.981	-18,8	4.271	20.860	-6,3	
		Norddeutschland ²⁾	2.161	11.029	-2,8	107	524	58,8	695	1.856	11,7	277	2.238	7,2	3.240	15.647	1,4	
		Nordrhein-Westfalen	3.711	17.945	24,3	120	779	1,7	787	3.186	10,1	378	3.126	7,6	4.996	25.036	19,2	
		Ostdeutschland ³⁾	4.765	17.282	18,7	108	501	38,8	781	2.553	64,5	471	3.221	24,3	6.125	23.557	23,6	
			Deutschland	30.824	116.778	9,0	795	3.729	25,8	4.757	16.418	20,9	2.369	16.485	8,5	38.745	153.410	10,5
		Restliches Ausland	Arabische Länder Asiens ⁴⁾	50	101	-88,1	1	1	-93,8	4	34	0,0	2	2	-87,5	57	138	-84,3
	Australien		97	150	-43,6	7	13	-91,9	9	10	-73,0	3	16	-42,9	116	189	-61,5	
	Belgien		165	394	-32,3	20	84	23,5	26	79	11,3	7	43	87,0	218	600	-19,4	
	Brasilien		41	63	-37,6	0	0	0,0	3	4	-66,7	0	0	0,0	44	67	-40,7	
	Bulgarien		75	369	476,6	5	38	-93,9	2	4	-85,7	2	12	33,3	84	423	-41,9	
	China ⁵⁾		4.177	4.766	22,9	9	11	-75,6	58	58	0,0	3	3	-87,5	4.247	4.838	22,5	
	Dänemark		131	274	56,6	37	173	652,2	21	47	-87,5	0	1	-95,0	189	495	-16,7	
	ehem. Jugoslawien ⁷⁾		403	1.075	60,2	40	682	281,0	5	36	63,6	21	268	-23,2	469	2.061	68,8	
	Estland		42	56	-37,8	1	28	55,6	4	4	0,0	1	1	0,0	48	89	-17,6	
	Finnland		125	301	21,4	4	6	200,0	10	16	-27,3	3	11	37,5	142	334	19,3	
	Frankreich		466	1.147	28,6	28	58	93,3	27	81	107,7	16	74	-52,6	537	1.360	21,8	
	Griechenland		95	260	293,9	2	2	-33,3	5	12	-65,7	0	2	-80,0	102	276	142,1	
	Indien		34	150	0,0	0	0	0,0	8	33	-8,3	2	20	-65,5	44	203	-16,8	
	Irland (Republik)		25	55	-46,1	1	1	0,0	0	9	-73,5	2	8	-42,9	28	73	-51,3	
	Island		19	19	1.800,0	0	0	0,0	6	10	0,0	1	5	0,0	26	34	3.300,0	
	Israel		275	703	113,0	6	34	0,0	12	26	30,0	45	187	179,1	338	950	127,8	
	Italien		5.644	10.422	-7,4	159	535	168,8	368	612	-2,9	213	567	-0,7	6.384	12.136	-4,1	
	Japan		124	394	62,8	0	0	0,0	15	50	900,0	0	0	0,0	139	444	79,8	
	Kanada		113	187	1,1	8	103	2.475,0	6	7	-94,1	12	35	-58,8	139	332	-15,5	
	Kroatien		742	1.499	6,2	12	25	-52,8	19	29	-37,0	83	305	113,3	856	1.858	12,4	
	Lettland	76	82	-49,7	6	6	0,0	7	7	0,0	12	56	409,1	101	151	-13,2		
Litauen	78	91	35,8	2	4	0,0	0	0	-100,0	0	0	-100,0	80	95	-12,8			
Luxemburg	47	100	78,6	1	11	450,0	2	2	-81,8	5	22	144,4	55	135	73,1			
Malta	5	26	8,3	0	0	0,0	0	0	0,0	0	0	0,0	5	26	8,3			
Neuseeland	14	16	14,3	4	6	0,0	1	1	0,0	4	5	0,0	23	28	100,0			
Niederlande	954	4.274	-13,5	38	196	90,3	311	1.682	50,2	116	1.097	27,6	1.419	7.249	3,2			
Norwegen	103	172	3,6	0	0	-100,0	7	26	2.500,0	1	1	0,0	111	199	16,4			

S040 - Ankünfte und Übernachtungen nach Herkunftsland

Basiszeitraum: Oktober 2018 (S)
Auswahlzeitraum: Oktober 2019 (S)

2 Kärnten

Wohnbevölkerung: 560.898

		Gewerbebetriebe			Privatquartiere			Restl. Quartiere			FeWo/Haus			GESAMT			
		ANK.	ÜBERN.	+-%ZV	ANK.	ÜBERN.	+-%ZV	ANK.	ÜBERN.	+-%ZV	ANK.	ÜBERN.	+-%ZV	ANK.	ÜBERN.	+-%ZV	
Ausland	Restliches Ausland	Polen	844	2.405	105,2	71	401	-33,9	106	196	73,5	139	973	116,2	1.160	3.975	69,7
		Portugal	64	102	61,9	1	1	-75,0	0	0	-100,0	0	0	-100,0	65	103	-51,2
		Rumänien	336	1.030	30,9	45	297	5,3	22	60	30,4	53	666	69,5	456	2.053	36,1
		Russland	361	754	-14,1	11	16	128,6	77	257	149,5	19	37	-84,1	468	1.064	-12,8
		Saudi-Arabien	35	69	-34,9	2	2	0,0	2	16	-38,5	2	6	0,0	41	93	-32,6
		Schweden	125	308	13,2	7	142	2.266,7	24	39	-7,1	4	99	115,2	160	588	60,7
		Schweiz und Liechtenstein	2.491	9.596	29,6	71	208	-1,0	344	921	-0,3	87	500	-14,4	2.993	11.225	23,0
		Slowakei	543	1.803	34,9	59	596	451,9	11	17	-78,8	117	1.110	38,9	730	3.526	51,7
		Slowenien	1.103	2.399	29,2	48	169	-41,5	430	955	22,8	133	470	-37,6	1.714	3.993	8,6
		Spanien	189	312	-3,7	19	40	48,1	15	77	67,4	1	2	0,0	224	431	8,6
		Südafrika	13	48	-33,3	0	0	-100,0	0	0	0,0	3	6	0,0	16	54	-37,9
		Südkorea	32	86	-48,8	0	0	0,0	0	0	-100,0	2	2	-87,5	34	88	-52,7
		Südostasien ⁶⁾	243	418	-48,1	5	5	-73,7	3	24	0,0	0	0	-100,0	251	447	-46,6
		Taiwan	19	76	-45,7	2	2	0,0	1	1	0,0	0	0	0,0	22	79	-43,6
		Tschechische Republik	987	2.587	75,3	53	117	-39,4	68	118	81,5	119	529	113,3	1.227	3.351	69,1
		Türkei	50	82	-70,9	0	0	0,0	18	126	-6,0	0	0	0,0	68	208	-50,0
		übrige GUS ⁶⁾	114	249	111,0	1	12	-33,3	18	123	412,5	2	3	0,0	135	387	141,9
		Übriges Afrika	46	157	12,9	1	23	-47,7	0	0	-100,0	0	0	-100,0	47	180	-22,7
		Übriges Asien	52	66	34,7	1	1	0,0	2	2	0,0	0	0	0,0	55	69	40,8
		Übriges Ausland	573	1.238	-9,8	54	895	17.800,0	21	63	530,0	13	52	-45,3	661	2.248	51,7
		Ukraine	181	280	48,1	26	38	1.800,0	29	125	89,4	5	30	-3,2	241	473	64,2
		Ungarn	1.737	5.386	-0,8	112	733	-36,9	137	499	171,2	202	1.010	-20,2	2.188	7.628	-5,1
		USA	672	1.476	5,6	23	65	71,1	43	250	64,5	33	148	48,0	771	1.939	14,9
		Vereinigte Arabische Emirate	28	56	12,0	1	1	0,0	4	51	155,0	0	0	0,0	33	108	54,3
		Vereinigtes Königreich	467	1.403	-16,2	17	347	767,5	106	458	-12,9	11	91	-13,3	601	2.299	-2,0
		Zentral- und Südamerika	68	160	72,0	6	8	-91,1	2	3	-25,0	0	55	511,1	76	226	15,3
Zypern	6	16	-72,4	0	0	0,0	0	0	0,0	0	0	-100,0	6	16	-73,8		
<i>Restliches Ausland</i>	<i>25.499</i>	<i>59.708</i>	<i>9,2</i>	<i>1.027</i>	<i>6.136</i>	<i>30,5</i>	<i>2.419</i>	<i>7.260</i>	<i>19,3</i>	<i>1.499</i>	<i>8.530</i>	<i>9,8</i>	<i>30.444</i>	<i>81.634</i>	<i>11,4</i>		
<i>Ausland</i>	<i>56.323</i>	<i>176.486</i>	<i>9,0</i>	<i>1.822</i>	<i>9.865</i>	<i>28,7</i>	<i>7.176</i>	<i>23.678</i>	<i>20,4</i>	<i>3.868</i>	<i>25.015</i>	<i>9,0</i>	<i>69.189</i>	<i>235.044</i>	<i>10,8</i>		
<i>In-/Ausland</i>	<i>119.407</i>	<i>329.656</i>	<i>6,2</i>	<i>3.079</i>	<i>13.693</i>	<i>15,5</i>	<i>14.463</i>	<i>90.062</i>	<i>31,6</i>	<i>5.309</i>	<i>31.792</i>	<i>7,4</i>	<i>142.258</i>	<i>465.203</i>	<i>10,7</i>		

1) Hessen, Rheinland-Pfalz, Saarland. - 2) Niedersachsen, Hamburg, Bremen, Schleswig-Holstein. - 3) Sachsen, Sachsen-Anhalt, Thüringen, Brandenburg, Mecklenburg-Vorpommern. - 4) Jemen, Bahrain, Irak, Jordanien, Katar, Kuwait, Libanon, Oman, Saudi-Arabien, Syrien, Vereinigte Arabische Emirate. - 5) inkl. Hong Kong, Macao. - 6) Belarus, Moldawien, Armenien, Aserbaidschan, Georgien, Kasachstan, Kirgisistan, Tadschikistan, Turkmenistan, Usbekistan. - 7) Ohne Kroatien und Slowenien, inkl. Bosnien-Herzegowina, Mazedonien, Serbien und Montenegro. - 8) Indonesien, Malaysia, Singapur, Nordkorea, Thailand, Brunei, Kambodscha, Laos, Philippinen, Vietnam.

S040 - Ankünfte und Übernachtungen nach Herkunftsland

Basiszeitraum: Oktober 2018 (S)
Auswahlzeitraum: Oktober 2019 (S)

2 Kärnten

Wohnbevölkerung: 560.898

		Inland			Ausland			Insgesamt		
		ANK.	ÜBERN.	+-%ZV	ANK.	ÜBERN.	+-%ZV	ANK.	ÜBERN.	+-%ZV
Gewerbebetriebe	4-Stern-Superior	8.667	19.390	2,8	4.957	20.606	-1,3	13.624	39.996	0,6
	Gewerbl. Beherb.betriebe 2 bzw. 1*	4.001	10.198	0,7	3.249	10.296	28,3	7.250	20.494	12,9
	Gewerbl. Beherb.betriebe 3*	16.038	32.400	-1,1	17.400	42.291	7,5	33.438	74.691	3,6
	Gewerbl. Beherb.betriebe 4*	30.479	79.846	5,4	26.517	82.924	11,1	56.996	162.770	8,2
	Gewerbl. Beherb.betriebe 5*	2.412	6.390	-3,3	1.291	3.502	15,0	3.703	9.892	2,5
	Gewerbl.Ferienwohnung bzw. -haus	1.487	4.946	11,8	2.909	16.867	5,7	4.396	21.813	7,0
	<i>Gewerbebetriebe</i>	63.084	153.170	3,1	56.323	176.486	9,0	119.407	329.656	6,2
Privatquartiere	Privatquartiere auf Bauernhof	262	989	45,7	366	2.452	60,2	628	3.441	55,7
	Privatquartiere nicht auf Bauernhof	995	2.839	-19,2	1.456	7.413	20,8	2.451	10.252	6,3
	<i>Privatquartiere</i>	1.257	3.828	-8,7	1.822	9.865	28,7	3.079	13.693	15,5
Restl. Quartiere	Bewirtschaftete Schutzhütten	109	270	143,2	42	56	-35,6	151	326	64,6
	Campingplatz	960	5.612	-15,8	4.967	16.322	18,1	5.927	21.934	7,1
	Jugendherbergen u. -gästehäuser	1.574	3.139	-17,0	1.273	2.522	19,0	2.847	5.661	-4,1
	Kinder- u. Jugenderholungsheime	0	0	0,0	0	0	0,0	0	0	0,0
	Kurheim der Sozialversicherungsträger	1.377	24.260	-0,2	1	1	-99,1	1.378	24.261	-0,7
	Private u. öffentl. Kurheime	1.462	24.282	175,5	171	1.533	2,3	1.633	25.815	150,3
	Sonstige Fremdenunterkunft	1.805	8.821	73,8	722	3.244	59,8	2.527	12.065	69,8
	<i>Restl. Quartiere</i>	7.287	66.384	36,1	7.176	23.678	20,4	14.463	90.062	31,6
FeWo/Haus	Ferienwohnung (priv.) auf Bauernhof	264	1.654	34,5	798	5.735	3,3	1.062	7.389	9,0
	Ferienwohnung (priv.) n. auf Bauernhof	1.177	5.123	-5,5	3.070	19.280	10,7	4.247	24.403	6,9
	<i>FeWo/Haus</i>	1.441	6.777	1,9	3.868	25.015	9,0	5.309	31.792	7,4
KÄRNTEN		73.069	230.159	10,6	69.189	235.044	10,8	142.258	465.203	10,7

S042 - Übernachtungen in allen Fremdenunterkünften

Basiszeitraum:

Sommersaison
2017/2018

Auswahlzeitraum:

Sommersaison
2018/2019

	Inland		Ausland		ZUSAMMEN	
	ABSOLUT	% ZV	ABSOLUT	% ZV	ABSOLUT	% ZV
20101 Klagenfurt am Wörthersee	142.040	3,1	168.742	2,4	310.782	2,7
BEZ Klagenfurt (Stadt)	142.040	3,1	168.742	2,4	310.782	2,7
20201 Villach	260.533	19,3	483.847	1,8	744.380	7,3
BEZ Villach (Stadt)	260.533	19,3	483.847	1,8	744.380	7,3
20302 Dellach	8.089	-8,9	17.440	-18,3	25.529	-15,5
20320 Gitschtal	39.990	4,8	41.298	-3,8	81.288	0,2
20305 Hermagor-Pressegger See	133.739	-0,4	464.166	-1,6	597.905	-1,3
20306 Kirchbach	4.209	-18,2	34.208	-1,5	38.417	-3,6
20307 Kötschach-Mauthen	16.580	5,2	67.630	-6,8	84.210	-4,7
20321 Lesachtal	34.497	0,8	54.929	-3,7	89.426	-2,0
20316 St. Stefan im Gailtal	3.266	1,2	14.326	-2,1	17.592	-1,5
BEZ Hermagor	240.370	0,3	693.997	-2,9	934.367	-2,1
20402 Ebenthal in Kärnten	1.219	9,0	896	-21,5	2.115	-6,4
20403 Feistritz im Rosental	5.417	-15,6	28.904	-8,7	34.321	-9,8
20405 Ferlach	8.759	19,6	12.684	-13,9	21.443	-2,8
20409 Grafenstein	714	10,4	513	-17,4	1.227	-3,2
20412 Keutschach am See	195.577	1,8	113.164	-3,5	308.741	-0,2
20415 Krumpendorf am Wörther See	60.498	0,2	51.924	-10,2	112.422	-4,9
20414 Köttmannsdorf	2.000	11,2	4.309	43,5	6.309	31,4
20416 Ludmannsdorf	1.568	42,3	3.888	1,0	5.456	10,2
20442 Magdalensberg	3.037	47,5	3.164	-7,5	6.201	13,2
20417 Maria Rain	396	-41,1	810	-48,5	1.206	-46,3
20418 Maria Saal	960	-25,3	839	-8,6	1.799	-18,3
20419 Maria Wörth	45.677	-7,1	55.230	-6,5	100.907	-6,8
20421 Moosburg	15.999	-9,3	14.659	-11,7	30.658	-10,4

S042 - Übernachtungen in allen Fremdenunterkünften

Basiszeitraum:

Sommersaison
2017/2018

Auswahlzeitraum:

Sommersaison
2018/2019

	Inland		Ausland		ZUSAMMEN	
	ABSOLUT	% ZV	ABSOLUT	% ZV	ABSOLUT	% ZV
20424 Pörschach am Wörther See	138.219	-0,6	135.538	-4,8	273.757	-2,7
20432 Schiefing am See	29.547	2,9	62.468	-1,9	92.015	-0,4
20428 St. Margareten im Rosental	8.230	-5,4	30.715	-14,2	38.945	-12,5
20435 Techelsberg am Wörther See	24.077	-1,8	27.967	-3,3	52.044	-2,6
20441 Zell	420	-50,8	329	-16,5	749	-39,9
BEZ Klagenfurt Land	542.314	-0,2	548.001	-6,0	1.090.315	-3,2
20501 Althofen	125.074	1,2	2.254	96,5	127.328	2,0
20502 Brückl	583	13,4	472	14,3	1.055	13,8
20503 Deutsch-Griffen	2.000	-14,2	2.828	5,8	4.828	-3,5
20504 Eberstein	4.310	2,3	4.995	-4,5	9.305	-1,4
20534 Frauenstein	3.221	0,2	3.839	31,1	7.060	14,9
20505 Friesach	7.052	-10,6	4.065	14,9	11.117	-2,7
20506 Glödnitz	4.509	15,9	6.479	16,7	10.988	16,4
20508 Gurk	7.855	50,7	6.315	7,1	14.170	27,6
20509 Guttaring	2.159	-5,7	2.410	-2,4	4.569	-4,0
20511 Hüttenberg	5.580	-18,7	4.929	34,0	10.509	-0,3
20513 Klein St. Paul	1.692	27,9	2.078	6,5	3.770	15,1
20515 Liebenfels	3.484	3,3	10.329	15,5	13.813	12,2
20518 Metnitz	2.505	-4,8	3.720	16,9	6.225	7,1
20519 Micheldorf	9.397	6,3	561	121,7	9.958	9,5
20520 Mölbling	365	-8,5	1.145	-11,6	1.510	-10,9
20523 St. Georgen am Längsee	31.568	5,8	15.259	11,6	46.827	7,6
20527 St. Veit an der Glan	15.465	-4,1	15.512	3,1	30.977	-0,6
20530 Straßburg	1.524	29,6	2.481	-15,2	4.005	-2,3
20531 Weitensfeld im Gurktal	589	60,9	451	-12,4	1.040	18,0
BEZ Sankt Veit an der Glan	228.932	2,1	90.122	10,9	319.054	4,5

S042 - Übernachtungen in allen Fremdenunterkünften

Basiszeitraum:

Sommersaison
2017/2018

Auswahlzeitraum:

Sommersaison
2018/2019

	Inland		Ausland		ZUSAMMEN	
	ABSOLUT	% ZV	ABSOLUT	% ZV	ABSOLUT	% ZV
20601 Bad Kleinkirchheim	95.968	1,8	219.696	-2,5	315.664	-1,3
20602 Baldramsdorf	460	-35,7	5.257	-15,9	5.717	-18,0
20603 Berg im Drautal	11.098	-1,2	53.502	9,2	64.600	7,3
20604 Dellach im Drautal	2.540	5,0	51.592	-0,3	54.132	-0,1
20607 Flattach	16.721	16,6	43.585	-7,5	60.306	-1,9
20608 Gmünd in Kärnten	9.054	7,6	25.628	-9,7	34.682	-5,7
20609 Greifenburg	2.173	9,3	27.168	19,0	29.341	18,2
20605 Großkirchheim	4.013	-17,0	20.834	10,8	24.847	5,1
20610 Heiligenblut	30.055	-6,5	89.297	7,4	119.352	3,6
20611 Irschen	3.035	4,8	12.005	8,9	15.040	8,1
20613 Kleblach-Lind	648	494,5	2.765	109,2	3.413	138,5
20642 Krems in Kärnten	10.711	14,9	35.164	8,5	45.875	10,0
20616 Lendorf	5.427	-12,4	14.466	7,8	19.893	1,4
20643 Lurnfeld	2.890	25,3	12.500	12,6	15.390	14,8
20618 Mallnitz	9.777	-17,3	46.711	0,4	56.488	-3,1
20619 Malta	9.681	-11,5	64.991	3,4	74.672	1,2
20620 Millstatt	73.689	-2,4	198.695	-0,5	272.384	-1,0
20622 Mörttschach	7.317	13,6	22.936	4,7	30.253	6,7
20624 Mühldorf	1.205	-19,2	4.537	9,6	5.742	2,0
20625 Oberdrauburg	7.826	-2,0	29.554	-1,2	37.380	-1,4
20627 Obervellach	9.973	30,4	34.782	20,8	44.755	22,8
20630 Radenthein	63.560	0,9	291.498	2,7	355.058	2,4
20631 Rangersdorf	4.337	17,1	12.374	-19,5	16.711	-12,4
20644 Reißeck	5.126	25,7	22.609	-4,9	27.735	-0,4
20632 Rennweg am Katschberg	42.141	5,2	178.042	13,6	220.183	11,9
20633 Sachsenburg	1.319	-24,1	16.266	28,3	17.585	22,0
20634 Seeboden	97.654	1,3	146.697	-0,7	244.351	0,1

S042 - Übernachtungen in allen Fremdenunterkünften

Basiszeitraum:

Sommersaison
2017/2018

Auswahlzeitraum:

Sommersaison
2018/2019

	Inland		Ausland		ZUSAMMEN	
	ABSOLUT	% ZV	ABSOLUT	% ZV	ABSOLUT	% ZV
20635 Spittal an der Drau	15.416	-6,1	33.380	1,9	48.796	-0,8
20636 Stall	876	-19,6	3.857	-17,9	4.733	-18,2
20637 Steinfeld	965	-6,6	12.014	12,8	12.979	11,1
20638 Trebesing	10.197	10,0	19.229	-1,9	29.426	1,9
20639 Weißensee	133.533	5,6	210.352	1,8	343.885	3,2
20640 Winklern	7.014	-8,5	4.200	25,3	11.214	1,8
BEZ Spittal an der Drau	696.399	1,8	1.966.183	2,8	2.662.582	2,5
20701 Afritz am See	16.628	4,7	18.920	8,6	35.548	6,7
20702 Arnoldstein	4.210	-26,2	12.688	18,2	16.898	2,8
20703 Arriach	2.922	8,9	12.353	-17,7	15.275	-13,7
20705 Bad Bleiberg	69.776	13,1	7.659	-24,4	77.435	7,8
20707 Feistritz an der Gail	1.502	6,2	3.334	35,7	4.836	25,0
20708 Feld am See	28.897	-2,8	40.864	-0,3	69.761	-1,3
20710 Ferndorf	3.824	18,7	30.991	9,7	34.815	10,6
20711 Finkenstein am Faaker See	173.441	7,3	361.468	5,1	534.909	5,8
20712 Fresach	1.301	9,7	6.587	5,0	7.888	5,8
20713 Hohenthurn	340	-26,9	7.004	-3,2	7.344	-4,6
20719 Nötsch im Gailtal	2.731	0,0	24.303	10,2	27.034	9,0
20720 Paternion	2.803	-8,8	7.455	-7,6	10.258	-7,9
20721 Rosegg	8.511	-22,2	17.586	-21,7	26.097	-21,8
20722 St. Jakob im Rosental	5.327	-11,1	21.442	-10,4	26.769	-10,5
20723 Stockenboi	10.905	6,0	35.567	11,4	46.472	10,1
20724 Treffen am Ossiacher See	53.011	5,4	138.080	-11,6	191.091	-7,4
20725 Velden am Wörther See	229.178	1,0	229.237	1,9	458.415	1,5
20726 Weißenstein	477	-21,0	3.211	-24,1	3.688	-23,7
20727 Wernberg	8.375	-1,5	6.687	-7,0	15.062	-4,0

S042 - Übernachtungen in allen Fremdenunterkünften

Basiszeitraum: Sommersaison 2017/2018

Auswahlzeitraum: Sommersaison 2018/2019

	Inland		Ausland		ZUSAMMEN	
	ABSOLUT	% ZV	ABSOLUT	% ZV	ABSOLUT	% ZV
BEZ Villach Land	624.159	3,5	985.436	0,2	1.609.595	1,5
20801 Bleiburg	7.755	-34,9	4.971	-10,0	12.726	-27,0
20802 Diex	3.283	-5,4	6.490	-10,9	9.773	-9,2
20803 Eberndorf	26.146	-7,5	16.991	-11,4	43.137	-9,1
20804 Eisenkappel-Vellach	42.507	-4,5	6.241	12,1	48.748	-2,7
20805 Feistritz ob Bleiburg	8.848	-21,5	12.672	-25,2	21.520	-23,7
20806 Gallizien	1.943	5,0	1.760	-29,8	3.703	-15,0
20807 Globasnitz	79	690,0	106	-24,8	185	22,5
20808 Griffen	1.313	11,5	2.027	-0,3	3.340	4,0
20812 Ruden	137	22,3	418	-21,6	555	-14,0
20815 Sittersdorf	1.667	-16,2	2.665	-16,8	4.332	-16,6
20813 St. Kanzian am Klopeiner See	606.894	-2,8	220.181	-2,2	827.075	-2,6
20817 Völkermarkt	13.942	1,3	12.094	-3,6	26.036	-1,0
BEZ Völkermarkt	714.514	-3,8	286.616	-4,7	1.001.130	-4,0
20901 Bad St. Leonhard im Lavanttal	32.333	-10,5	13.934	28,3	46.267	-1,6
20905 Frantschach-St. Gertraud	7.674	17,1	20.556	13,6	28.230	14,5
20909 Lavamünd	2.723	81,5	2.767	-3,7	5.490	25,5
20911 Preitenegg	1.522	9,7	4.833	-7,4	6.355	-3,8
20912 Reichenfels	2.489	23,1	2.712	10,8	5.201	16,4
20913 St. Andrä	8.397	4,3	5.861	8,3	14.258	5,9
20914 St. Georgen im Lavanttal	3.522	16,3	1.400	-15,2	4.922	5,2
20918 St. Paul im Lavanttal	2.933	-10,6	2.195	-2,8	5.128	-7,5
20923 Wolfsberg	39.892	5,4	40.756	6,8	80.648	6,1
BEZ Wolfsberg	101.485	1,7	95.014	9,2	196.499	5,2
21001 Albeck	3.715	-49,8	6.476	-30,7	10.191	-39,1

S042 - Übernachtungen in allen Fremdenunterkünften

Basiszeitraum: Sommersaison 2017/2018

Auswahlzeitraum: Sommersaison 2018/2019

	Inland		Ausland		ZUSAMMEN	
	ABSOLUT	% ZV	ABSOLUT	% ZV	ABSOLUT	% ZV
21002 Feldkirchen in Kärnten	65.287	1,4	44.217	-3,7	109.504	-0,7
21003 Glanegg	927	-63,6	3.765	-22,5	4.692	-36,6
21004 Gnesau	3.707	65,6	10.248	3,3	13.955	14,7
21005 Himmelberg	1.001	-2,2	5.884	-8,4	6.885	-7,6
21006 Ossiach	104.244	5,6	183.545	1,6	287.789	3,0
21007 Reichenau	43.322	10,7	54.150	2,7	97.472	6,1
21008 St. Urban	10.806	1,1	13.185	-5,8	23.991	-2,8
21009 Steindorf am Ossiacher See	94.133	-8,0	136.468	-4,8	230.601	-6,1
21010 Steuerberg	3.065	2,7	4.068	-8,6	7.133	-4,1
BEZ Feldkirchen	330.207	-0,4	462.006	-2,0	792.213	-1,4
KÄRNTEN	3.880.953	1,5	5.779.964	0,1	9.660.917	0,6

S040 - Ankünfte und Übernachtungen nach Herkunftsland

Basiszeitraum: Sommersaison 2017/2018
Auswahlzeitraum: Sommersaison 2018/2019

2 Kärnten

Wohnbevölkerung: 560.898

			Gewerbebetriebe			Privatquartiere			Restl. Quartiere			FeWo/Haus			GESAMT		
			ANK.	ÜBERN.	+-%ZV	ANK.	ÜBERN.	+-%ZV	ANK.	ÜBERN.	+-%ZV	ANK.	ÜBERN.	+-%ZV	ANK.	ÜBERN.	+-%ZV
Ausland	Restliches Ausland	Portugal	323	815	-28,2	12	39	85,7	72	121	-54,9	24	176	-45,3	431	1.151	-34,1
		Rumänien	4.448	12.111	-18,8	395	2.633	73,0	1.315	3.270	-2,2	777	6.467	55,9	6.935	24.481	2,3
		Russland	7.104	20.031	1,3	284	722	22,8	651	2.056	31,9	741	3.323	-0,2	8.780	26.132	3,5
		Saudi-Arabien	1.211	2.842	53,2	24	35	-89,0	50	163	24,4	320	1.322	27,6	1.605	4.362	30,6
		Schweden	4.204	8.657	-4,4	175	467	12,8	2.141	3.666	-16,2	368	1.609	24,7	6.888	14.399	-4,9
		Schweiz und Liechtenstein	26.739	91.107	5,0	784	2.915	6,5	9.171	35.954	3,7	1.562	9.985	3,6	38.256	139.961	4,6
		Slowakei	7.228	19.518	7,2	587	3.179	83,8	2.047	4.680	25,7	1.210	6.352	-9,7	11.072	33.729	9,9
		Slowenien	7.840	16.181	8,0	450	1.567	-23,4	4.923	10.429	5,2	873	3.369	-2,3	14.086	31.546	3,8
		Spanien	2.966	6.214	-10,4	158	406	4,1	753	2.326	2,6	265	1.371	26,9	4.142	10.317	-3,3
		Südafrika	187	563	-41,5	17	50	13,6	10	10	-96,4	23	111	24,7	237	734	-46,6
		Südkorea	548	1.021	-18,2	5	5	-75,0	31	84	-40,0	35	62	-27,9	619	1.172	-21,6
		Südostasien ⁸⁾	3.563	5.777	43,1	41	192	4,3	87	361	111,1	73	261	91,9	3.764	6.591	45,6
		Taiwan	700	1.690	63,4	15	29	20,8	68	72	132,3	15	21	0,0	798	1.812	63,2
		Tschechische Republik	25.216	83.900	2,3	1.317	3.870	-4,7	14.042	36.965	14,0	5.477	27.020	12,5	46.052	151.755	6,5
		Türkei	632	1.290	-3,8	8	25	19,0	76	442	-30,4	33	64	60,0	749	1.821	-10,6
		übrige GUS ⁶⁾	752	1.673	-16,2	30	57	-10,9	92	363	-14,2	99	505	156,3	973	2.598	-3,1
		Übriges Afrika	991	3.532	7,6	9	67	-43,2	81	272	-20,2	38	207	-10,4	1.119	4.078	2,7
		Übriges Asien	397	711	6,6	6	19	-5,0	91	188	5,6	15	60	-7,7	509	978	5,2
		Übriges Ausland	8.296	28.181	-3,2	196	1.351	284,9	1.470	9.586	443,4	283	1.365	-1,2	10.245	40.483	24,1
		Ukraine	2.689	6.794	4,0	152	318	-57,5	463	1.457	7,1	404	1.640	39,3	3.708	10.209	4,0
		Ungarn	28.644	94.720	8,0	1.571	7.477	-14,9	4.522	13.209	16,0	4.295	19.691	-1,6	39.032	135.097	5,6
USA	8.045	19.443	10,0	270	1.080	42,3	733	2.833	55,5	479	2.521	89,7	9.527	25.877	19,8		
Vereinigte Arabische Emirate	523	1.617	-32,2	12	16	-75,4	59	461	88,9	106	480	1,5	700	2.574	-18,8		
Vereinigtes Königreich	9.419	29.339	-2,4	297	1.474	61,4	2.539	8.131	-18,8	845	4.615	0,9	13.100	43.559	-4,4		
Zentral- und Südamerika	955	2.408	36,2	66	162	-15,6	166	643	32,9	87	724	95,1	1.274	3.937	39,9		
Zypern	454	946	47,6	4	16	-27,3	19	90	83,7	15	80	788,9	492	1.132	57,0		
	Restliches Ausland	366.571	1.125.407	0,8	16.466	64.696	5,0	153.565	761.339	1,3	44.055	253.848	5,3	580.657	2.205.290	1,6	
	Ausland	802.832	3.126.832	-1,4	37.947	184.339	-1,6	367.299	1.727.793	3,0	104.638	741.000	0,5	1.312.716	5.779.964	0,1	
	In-/Ausland	1.562.830	5.475.973	-0,7	62.709	274.116	-1,7	538.723	2.947.394	3,6	146.081	963.434	0,5	2.310.343	9.660.917	0,6	

1) Hessen, Rheinland-Pfalz, Saarland. - 2) Niedersachsen, Hamburg, Bremen, Schleswig-Holstein. - 3) Sachsen, Sachsen-Anhalt, Thüringen, Brandenburg, Mecklenburg-Vorpommern. - 4) Jemen, Bahrain, Irak, Jordanien, Katar, Kuwait, Libanon, Oman, Saudi-Arabien, Syrien, Vereinigte Arabische Emirate. - 5) inkl. Hong Kong, Macao. - 6) Belarus, Moldawien, Armenien, Aserbaidschan, Georgien, Kasachstan, Kirgisistan, Tadschikistan, Turkmenistan, Usbekistan. - 7) Ohne Kroatien und Slowenien, inkl. Bosnien-Herzegowina, Mazedonien, Serbien und Montenegro. - 8) Indonesien, Malaysia, Singapur, Nordkorea, Thailand, Brunei, Kambodscha, Laos, Philippinen, Vietnam.

S040 - Ankünfte und Übernachtungen nach Herkunftsland

Basiszeitraum: Sommersaison 2017/2018

Auswahlzeitraum: Sommersaison 2018/2019

2 Kärnten

Wohnbevölkerung: 560.898

		Inland			Ausland			Insgesamt		
		ANK.	ÜBERN.	+-%ZV	ANK.	ÜBERN.	+-%ZV	ANK.	ÜBERN.	+-%ZV
Gewerbebetriebe	4-Stern-Superior	56.493	160.738	3,2	41.656	191.949	3,9	98.149	352.687	3,6
	Gewerbl. Beherb.betriebe 2 bzw. 1*	70.361	203.600	-3,3	72.703	225.946	2,0	143.064	429.546	-0,6
	Gewerbl. Beherb.betriebe 3*	263.492	728.617	-2,3	309.732	991.721	-2,6	573.224	1.720.338	-2,5
	Gewerbl. Beherb.betriebe 4*	289.642	909.061	1,8	277.865	1.077.215	-0,4	567.507	1.986.276	0,6
	Gewerbl. Beherb.betriebe 5*	13.402	38.432	7,4	9.983	35.157	1,3	23.385	73.589	4,4
	Gewerbl.Ferienwohnung bzw. -haus	66.608	308.693	2,3	90.893	604.844	-4,3	157.501	913.537	-2,2
	<i>Gewerbebetriebe</i>	759.998	2.349.141	0,3	802.832	3.126.832	-1,4	1.562.830	5.475.973	-0,7
Privatquartiere	Privatquartiere auf Bauernhof	5.170	21.297	2,6	8.049	50.970	1,8	13.219	72.267	2,1
	Privatquartiere nicht auf Bauernhof	19.592	68.480	-3,3	29.898	133.369	-2,9	49.490	201.849	-3,0
	<i>Privatquartiere</i>	24.762	89.777	-2,0	37.947	184.339	-1,6	62.709	274.116	-1,7
Restl. Quartiere	Bewirtschaftete Schutzhütten	10.785	13.200	5,1	17.112	20.365	16,6	27.897	33.565	11,8
	Campingplatz	87.385	751.428	-0,1	309.936	1.579.849	2,4	397.321	2.331.277	1,6
	Jugendherbergen u. -gästehäuser	21.711	55.856	1,8	20.043	39.355	0,8	41.754	95.211	1,4
	Kinder- u. Jugenderholungsheime	4.784	27.482	-3,9	1.897	6.176	143,3	6.681	33.658	8,1
	Kurheim der Sozialversicherungsträger	7.799	143.824	0,1	51	248	-48,5	7.850	144.072	-0,1
	Private u. öffentl. Kurheime	6.094	79.520	34,3	982	8.736	-2,1	7.076	88.256	29,5
	Sonstige Fremdenunterkunft	32.866	148.291	25,9	17.278	73.064	10,6	50.144	221.355	20,4
	<i>Restl. Quartiere</i>	171.424	1.219.601	4,3	367.299	1.727.793	3,0	538.723	2.947.394	3,6
FeWo/Haus	Ferienwohnung (priv.) auf Bauernhof	6.935	40.969	1,4	18.168	148.992	1,1	25.103	189.961	1,2
	Ferienwohnung (priv.) n. auf Bauernhof	34.508	181.465	0,7	86.470	592.008	0,3	120.978	773.473	0,4
	<i>FeWo/Haus</i>	41.443	222.434	0,8	104.638	741.000	0,5	146.081	963.434	0,5
KÄRNTEN		997.627	3.880.953	1,5	1.312.716	5.779.964	0,1	2.310.343	9.660.917	0,6