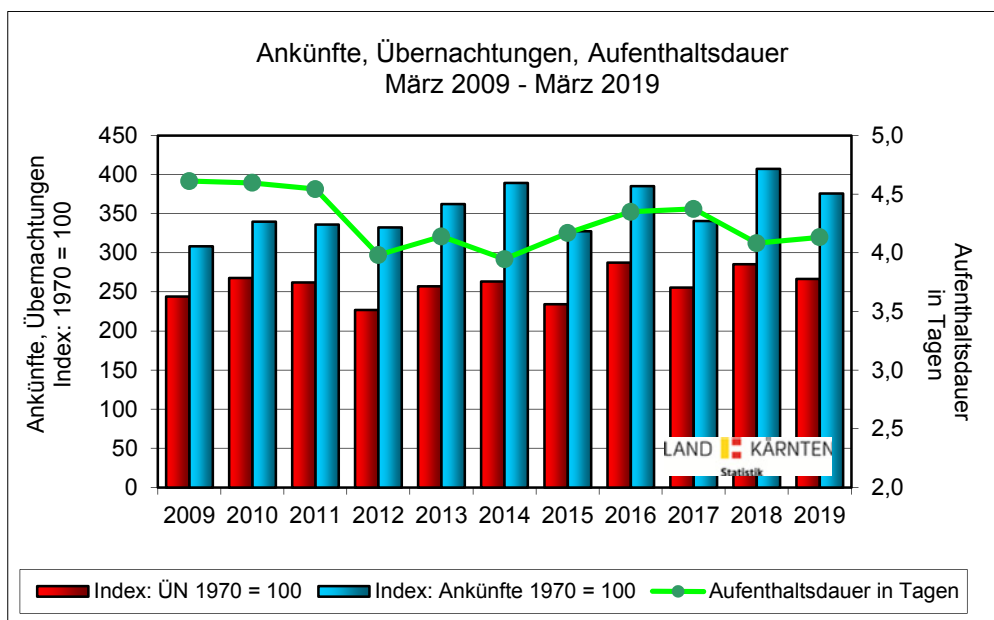


Der Tourismus in Kärnten März 2019

Im **März 2019** wurden in Kärnten 692.877 Übernachtungen gemeldet. Gegenüber dem März des Vorjahres errechnet sich daraus ein Rückgang um 49.156 Nächtigungen oder 6,6%, wobei dieser Rückgang zum Teil auf die späten Osterferien zurückzuführen ist. Die Nächtigungszuwächse bei den Herkunftsmärkten Deutschland (+0,9%), Italien (+25,2%) und Rumänien (23,1%) konnten die Rückgänge bei den Herkunftsländern Inland (-14,3%), Kroatien (-8,7%), Polen (-9,6%), Slowakei (-39,1%), Ungarn (-15,3%), Vereinigtes Königreich (-28,2%), Niederlande (-3,1%), Slowenien (-13,7%) und Tschechische Republik (-5,2%) nicht kompensieren.

Das im Zeitraum 2009 bis 2019 höchste Märznächtigungsniveau (2016) wurde um rund 55.000 Übernachtungen verfehlt. Im Vergleich zu den Märzergebnissen der Vorjahre - seit Beginn der statistischen Aufzeichnungen über den Tourismus in Kärnten - wurde für das Jahr 2019 bei den Übernachtungen das achthöchste und bei den Ankünften das fünftöchste Ergebnis erzielt.

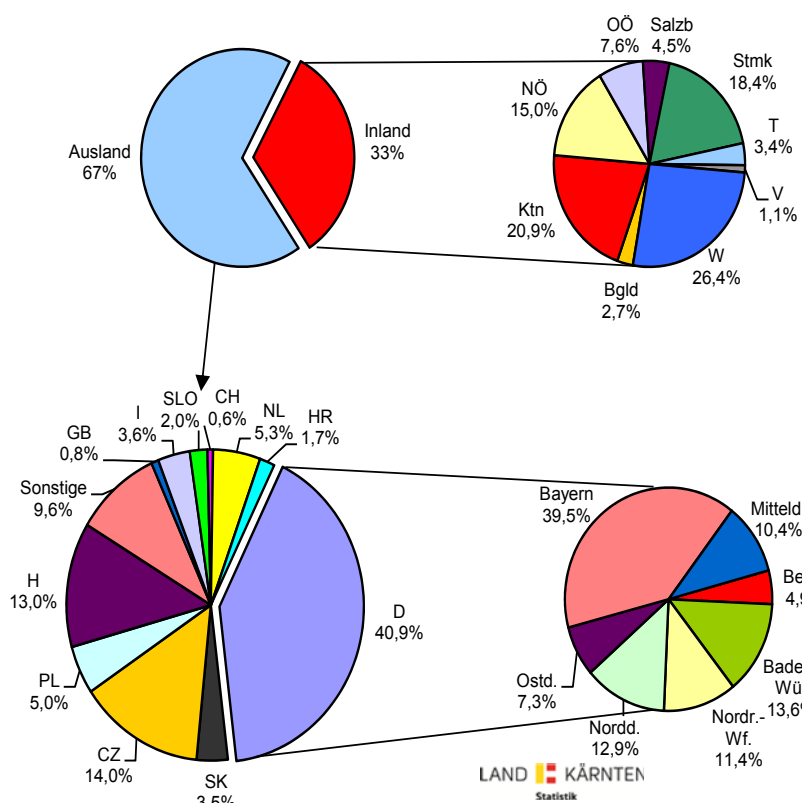
Bei 167.680 Ankünften (-7,8%) betrug die durchschnittliche Aufenthaltsdauer 4,1 Tage. Die Gäste aus dem Inland blieben durchschnittlich 3,4 Tage, jene aus dem Ausland 4,6 Tage.



Unter den 20 nächtigungsstärksten Gemeinden mussten 12 Gemeinden, wie beispielsweise Hermagor-Pressegger See (-10,8%), Bad Kleinkirchheim (-11,5%) und Rennweg am Katschberg (-10,7%) Nächtigungsrückgänge hinnehmen. Ein positives Ergebnis erzielten: Villach (+13,3%), Reichenau (+1,7%), Treffen am Ossiacher See (+1,1%), Wolfsberg

(+20,9%), Seeboden (+5,2%), Bad Bleiberg (+14,4%), Gitschtal (+25,0%) und Bad St. Leonhard im Lavanttal (+4,8%).

Übernachtungen nach den Herkunftsländern – März 2019



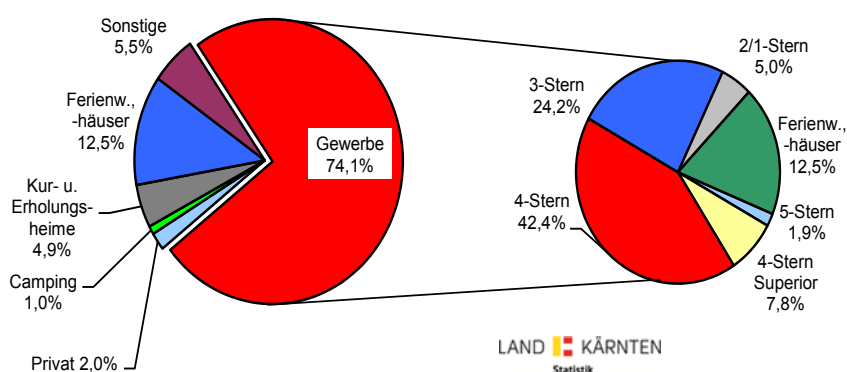
Der Ausländeranteil mit 465.599 Übernachtungen (-2,4%) beträgt 67% der Gesamtnachtungen. Der Anteil der Gäste aus Deutschland (190.404; +0,9%) an den Ausländernachtungen beläuft sich auf 40,9%. In der Gliederung nach den deutschen Bundesländern entfallen 39,5% der Gäste auf Bayern (+107,1%), 13,6% auf Baden-Württemberg (+86,3%), 12,9% auf Norddeutschland (-46,7%), 11,4% auf Nordrhein-Westfalen (-53,9%), 10,4% auf Mitteldeutschland (+5,0%), 7,3% auf Ostdeutschland (-11,4%) und 4,9% auf Berlin (-12,6%).

14% der Ausländernachtungen wurden von den Gästen aus Tschechien (-5,2%) und 13% von jenen aus Ungarn (-15,3%) erzielt. Rund 5% kamen jeweils aus den Niederlanden (-3,1%) und aus Polen (-9,6%) und jeweils 3% aus Italien (+25,2%) und aus der Slowakei (-39,1%).

Die 227.278 Inländernachtungen ergeben einen Anteil von 33% an den Gesamtnachtungen. 26% dieser Nachtungen entfallen auf die Gäste aus Wien (-18,4%), rund 21% auf jene aus Kärnten (+0,5%) und 18% auf die Gäste der Steiermark (-7,4%).

Werden die Herkunftsländer nach dem Nächtigungsaufkommen (nach dem Anteil am Gesamtergebnis) gereiht, liegt der Inlandstourismus vor dem Herkunftsland Deutschland an erster Stelle. An die dritte Stelle ist das Herkunftsland Tschechien zu platzieren. Die drei erstgereihten Länder machen allein 482.962 Nächtigungen bzw. 70% der Gesamtnächtigungen aus.

Übernachtungen nach den Unterkunftsarten – März 2019



Drei Viertel aller Übernachtungen entfielen auf Gewerbebetriebe (513.261; -8,8%),

davon

9.593	(-13,2%)	auf	5-Stern-
40.142	(+32,0%)	auf	4-Stern Superior-
216.509	(-11,1%)	auf	4-Stern-
124.321	(-8,6%)	auf	3-Stern-
25.795	(-7,5%)	auf	2/1-Stern-Betriebe

und

96.901 (-14,8%) auf gewerbliche Ferienwohnungen und -häuser.

Die Privatquartiere mit 13.936 Nächtigungen, das sind 2,0% der Gesamtnächtigungen, verzeichneten gegenüber dem März des Vorjahres einen Zuwachs von 5,3% wobei 2.192 Nächtigungen (-25,1%) auf Bauernhöfe entfielen.

Bei den privaten Ferienwohnungen und -häusern wurden 86.638 (-1,6%) Übernachtungen registriert, davon entfielen 13.836 (-9,5%) auf bäuerliche Betriebe. Der Anteil der Nächtigungen dieser Unterkunftsart an den Gesamtnächtigungen beträgt 12,5%.

Die Gesamtzahl der Nächtigungen auf Bauernhöfen (Privatquartiere, Ferienwohnungen und -häuser) beträgt 16.028 (-9,9%).

Auf Campingplätzen wurden 6.627 Übernachtungen (-12,4%) registriert. Die Kur- und Erholungsheime für Erwachsene konnten gegenüber dem März 2018 einen Zuwachs von 2,8% verzeichnen. Der Anteil mit 33.961 Nächtigungen beträgt 4,9%.

Die Jugendherbergen (10.209; +0,7%), die Kinder- und Jungenderholungsheime (12.868; +30,2%), die bewirtschafteten Schutzhütten (836; -23,4%) und die sonstigen Unterkünfte (14.541; -11,1%) erzielten in Summe 5,5% der Märznightungen.

Für die bisherige **Wintersaison** (November 2018 bis März 2019) konnten 3.330.470 Übernachtungen, dies entspricht einem Nächtigungsrückgang von 0,2% gegenüber dem Vergleichszeitraum des Vorjahres, registriert werden. Bei den Ankünften (813.823) errechnet sich ein vorläufiger Rückgang von 1,6%.

S042 - Übernachtungen in allen Fremdenunterkünften

Basiszeitraum: März 2018 (W)
Auswahlzeitraum: März 2019 (W)

	Inland		Ausland		ZUSAMMEN	
	ABSOLUT	% ZV	ABSOLUT	% ZV	ABSOLUT	% ZV
20101 Klagenfurt am Wörthersee	11.199	-17,1	8.171	-0,9	19.370	-11,0
BEZ Klagenfurt (Stadt)	11.199	-17,1	8.171	-0,9	19.370	-11,0
20201 Villach	17.883	11,6	17.077	15,2	34.960	13,3
BEZ Villach (Stadt)	17.883	11,6	17.077	15,2	34.960	13,3
20302 Dellach	1.108	-23,4	1.757	-14,5	2.865	-18,2
20320 Gitschtal	5.705	5,1	5.596	54,8	11.301	25,0
20305 Hermagor-Presssegger See	31.480	-34,2	98.242	0,8	129.722	-10,8
20306 Kirchbach	1.163	53,4	3.581	-8,8	4.744	1,2
20307 Kötschach-Mauthen	458	-56,7	3.471	-6,3	3.929	-17,5
20321 Lesachtal	3.523	-5,7	2.645	13,6	6.168	1,7
20316 St. Stefan im Gailtal	951	-40,5	944	6,4	1.895	-23,7
BEZ Hermagor	44.388	-28,3	116.236	1,9	160.624	-8,7
20402 Ebenthal in Kärnten	110	-45,3	72	213,0	182	-18,8
20403 Feistritz im Rosental	13	-97,2	30	-91,3	43	-94,7
20405 Ferlach	327	-27,2	465	-14,5	792	-20,2
20409 Grafenstein	14	-44,0	1	0,0	15	-42,3
20412 Keutschach am See	296	9,2	449	-11,8	745	-4,5
20415 Krumpendorf am Wörther See	2.130	-14,3	1.181	43,3	3.311	0,0
20414 Köttmannsdorf	73	14,1	60	-1,6	133	6,4
20416 Ludmannsdorf	10	0,0	78	254,5	88	175,0
20442 Magdalensberg	311	199,0	81	-48,4	392	50,2
20417 Maria Rain	71	-42,7	16	-54,3	87	-45,3
20418 Maria Saal	42	-69,8	26	-21,2	68	-60,5
20419 Maria Wörth	414	-16,9	2.027	0,1	2.441	-3,2
20421 Moosburg	11	-96,3	5	-94,4	16	-95,9
20424 Pörschach am Wörther See	3.006	20,8	837	17,1	3.843	20,0
20432 Schiefeling am See	98	40,0	86	-51,4	184	-25,5

S042 - Übernachtungen in allen Fremdenunterkünften

Basiszeitraum: März 2018 (W)
Auswahlzeitraum: März 2019 (W)

	Inland		Ausland		ZUSAMMEN	
	ABSOLUT	% ZV	ABSOLUT	% ZV	ABSOLUT	% ZV
20428 St. Margareten im Rosental	0	0	0	-100,0	0	-100,0
20435 Techelsberg am Wörther See	798	-9,7	894	-24,7	1.692	-18,3
BEZ Klagenfurt Land	7.724	-9,9	6.308	-6,6	14.032	-8,5
20501 Althofen	20.528	-2,3	142	10,1	20.670	-2,2
20502 Brückl	66	-41,6	20	-50,0	86	-43,8
20503 Deutsch-Griffen	108	-35,3	210	57,9	318	6,0
20504 Eberstein	208	-45,7	243	-42,0	451	-43,8
20534 Frauenstein	124	-0,8	35	-66,3	159	-30,6
20505 Friesach	506	45,0	369	31,3	875	38,9
20506 Glödnitz	224	5,2	404	-38,6	628	-27,9
20508 Gurk	208	-73,4	103	-25,9	311	-66,3
20509 Guttaring	133	-14,7	50	117,4	183	2,2
20511 Hüttenberg	361	-30,7	157	48,1	518	-17,4
20513 Klein St. Paul	63	-52,3	89	41,3	152	-22,1
20515 Liebenfels	15	-87,4	150	-68,1	165	-72,0
20518 Metnitz	37	-72,0	15	-90,1	52	-81,7
20519 Micheldorf	1.761	60,7	21	50,0	1.782	60,5
20520 Mölbling	0	-100,0	248	0,0	248	24.700,0
20523 St. Georgen am Längsee	956	-29,1	526	32,2	1.482	-15,1
20527 St. Veit an der Glan	1.553	-16,5	969	12,2	2.522	-7,4
20530 Straßburg	49	-71,5	60	36,4	109	-49,5
20531 Weitensfeld im Gurktal	24	-38,5	0	0	24	-38,5
BEZ Sankt Veit an der Glan	26.924	-6,2	3.811	-5,6	30.735	-6,2
20601 Bad Kleinkirchheim	18.993	-26,6	75.638	-6,7	94.631	-11,5
20602 Baldramsdorf	43	0,0	95	427,8	138	666,7
20603 Berg im Drautal	657	15,3	2.272	-4,9	2.929	-1,0
20604 Dellach im Drautal	117	154,3	119	41,7	236	81,5

S042 - Übernachtungen in allen Fremdenunterkünften

Basiszeitraum: März 2018 (W)
Auswahlzeitraum: März 2019 (W)

	Inland		Ausland		ZUSAMMEN	
	ABSOLUT	% ZV	ABSOLUT	% ZV	ABSOLUT	% ZV
20607 Flattach	907	-21,1	13.592	-26,5	14.499	-26,2
20608 Gmünd in Kärnten	264	20,0	908	-56,3	1.172	-49,0
20609 Greifenburg	11	450,0	70	-21,3	81	-11,0
20605 Großkirchheim	318	-74,0	3.530	-0,5	3.848	-19,3
20610 Heiligenblut	7.646	-23,5	22.014	-4,1	29.660	-10,0
20611 Irschen	4	-91,8	129	20,6	133	-14,7
20613 Kleblach-Lind	0	0	0	-100,0	0	-100,0
20642 Krems in Kärnten	1.679	-14,5	9.084	2,7	10.763	-0,4
20616 Lendorf	815	141,1	1.042	8,5	1.857	43,1
20643 Lurnfeld	295	39,8	50	-27,5	345	23,2
20618 Mallnitz	669	-23,6	12.870	-15,9	13.539	-16,3
20619 Malta	102	-37,4	634	-6,4	736	-12,4
20620 Millstatt	704	-9,4	5.377	34,4	6.081	27,3
20622 Mörtschach	406	-7,5	805	154,7	1.211	60,4
20624 Mühldorf	190	1.361,5	444	289,5	634	399,2
20625 Oberdrauburg	156	47,2	550	-45,9	706	-37,1
20627 Obervellach	382	-8,0	3.799	-39,3	4.181	-37,4
20630 Radenthein	1.362	54,1	4.491	-8,0	5.853	1,5
20631 Rangersdorf	84	-34,9	2.563	-9,4	2.647	-10,5
20644 Reißbeck	27	-87,2	366	-42,8	393	-53,8
20632 Rennweg am Katschberg	10.599	-14,9	37.985	-9,4	48.584	-10,7
20633 Sachsenburg	150	85,2	364	435,3	514	245,0
20634 Seeboden	1.078	-33,4	13.329	10,4	14.407	5,2
20635 Spittal an der Drau	1.401	1,3	2.102	31,6	3.503	17,6
20636 Stall	8	-75,0	851	23,7	859	19,3
20637 Steinfeld	50	-38,3	95	-9,5	145	-22,0
20638 Trebesing	258	-70,6	2.099	2,7	2.357	-19,3
20639 Weißensee	850	-10,1	3.701	102,6	4.551	64,1
20640 Winklern	127	-74,5	212	-19,7	339	-55,6

S042 - Übernachtungen in allen Fremdenunterkünften

Basiszeitraum: März 2018 (W)
Auswahlzeitraum: März 2019 (W)

	Inland		Ausland		ZUSAMMEN	
	ABSOLUT	% ZV	ABSOLUT	% ZV	ABSOLUT	% ZV
BEZ Spittal an der Drau	50.352	-20,9	221.180	-6,8	271.532	-9,8
20701 Afritz am See	104	-36,6	277	-3,8	381	-15,7
20702 Arnoldstein	284	-31,9	778	38,4	1.062	8,5
20703 Arriach	82	-77,1	875	-12,5	957	-29,5
20705 Bad Bleiberg	11.461	19,8	720	-33,3	12.181	14,4
20707 Feistritz an der Gail	90	34,3	429	63,7	519	57,8
20708 Feld am See	1.314	-35,3	4.673	-4,3	5.987	-13,4
20710 Ferndorf	51	13,3	228	22,6	279	20,8
20711 Finkenstein am Faaker See	2.116	-31,6	5.767	-10,4	7.883	-17,3
20712 Fresach	17	466,7	46	-19,3	63	5,0
20713 Hohenthurn	36	5,9	1.021	32,8	1.057	31,6
20719 Nötsch im Gailtal	140	50,5	581	-9,8	721	-2,2
20720 Paternion	316	17,9	48	-59,7	364	-5,9
20721 Rosegg	13	-23,5	650	-3,4	663	-3,9
20722 St. Jakob im Rosental	337	48,5	391	74,6	728	61,4
20723 Stockenboi	134	262,2	179	19,3	313	67,4
20724 Treffen am Ossiacher See	2.748	-35,5	14.268	13,5	17.016	1,1
20725 Velden am Wörther See	3.939	-4,1	2.967	-7,5	6.906	-5,6
20726 Weißenstein	58	625,0	49	716,7	107	664,3
20727 Wernberg	971	-10,8	105	-28,1	1.076	-12,8
BEZ Villach Land	24.211	-6,5	34.052	2,4	58.263	-1,5
20801 Bleiburg	579	-35,8	843	-2,5	1.422	-19,5
20802 Diex	17	-88,4	5	-97,8	22	-94,1
20803 Eberndorf	106	-72,2	49	-68,0	155	-71,0
20804 Eisenkappel-Vellach	6.128	1,9	46	-83,0	6.174	-1,7
20805 Feistritz ob Bleiburg	1.312	0,0	3.199	0,0	4.511	0,0
20806 Gallizien	0	0	260	4.233,3	260	4.233,3

S042 - Übernachtungen in allen Fremdenunterkünften

Basiszeitraum: März 2018 (W)
Auswahlzeitraum: März 2019 (W)

	Inland		Ausland		ZUSAMMEN	
	ABSOLUT	% ZV	ABSOLUT	% ZV	ABSOLUT	% ZV
20807 Globasnitz	0	-100,0	0	-100,0	0	-100,0
20808 Griffen	115	-42,8	251	7,7	366	-15,7
20815 Sittersdorf	0	-100,0	0	-100,0	0	-100,0
20813 St. Kanzian am Klopeiner See	625	-19,5	1.056	8,3	1.681	-4,0
20817 Völkermarkt	1.113	-59,2	601	25,5	1.714	-46,5
20812 Ruden	4	100,0	0	0	4	100,0
BEZ Völkermarkt	9.999	-19,8	6.310	-1,6	16.309	-13,6
20901 Bad St. Leonhard im Lavanttal	5.788	9,8	3.341	-3,0	9.129	4,8
20905 Frantschach-St. Gertraud	895	-12,9	4.599	-14,5	5.494	-14,2
20909 Lavamünd	37	2,8	103	281,5	140	122,2
20911 Preitenegg	176	-4,9	97	-32,2	273	-16,8
20912 Reichenfels	41	-57,7	211	93,6	252	22,3
20913 St. Andrä	1.670	92,8	854	86,1	2.524	90,5
20914 St. Georgen im Lavanttal	451	114,8	32	-69,2	483	53,8
20918 St. Paul im Lavanttal	520	9,2	160	27,0	680	13,0
20923 Wolfsberg	6.802	28,2	8.614	15,6	15.416	20,9
BEZ Wolfsberg	16.380	21,6	18.011	4,5	34.391	12,0
21001 Albeck	1.046	-18,0	1.080	-29,9	2.126	-24,5
21002 Feldkirchen in Kärnten	538	-13,4	565	-17,2	1.103	-15,3
21003 Glanegg	0	-100,0	190	304,3	190	-49,6
21004 Gnesau	104	70,5	521	-19,7	625	-12,0
21005 Himmelberg	29	-12,1	182	1.113,3	211	339,6
21006 Ossiach	601	-61,7	4.382	5,8	4.983	-12,7
21007 Reichenau	8.391	10,8	18.142	-2,1	26.533	1,7
21008 St. Urban	89	12,7	641	339,0	730	224,4
21009 Steindorf am Ossiacher See	7.420	-20,4	8.738	-3,4	16.158	-12,1
21010 Steuerberg	0	0	2	100,0	2	100,0

S042 - Übernachtungen in allen Fremdenunterkünften

Basiszeitraum: März 2018 (W)
Auswahlzeitraum: März 2019 (W)

	Inland		Ausland		ZUSAMMEN	
	ABSOLUT	% ZV	ABSOLUT	% ZV	ABSOLUT	% ZV
BEZ Feldkirchen	18.218	-12,7	34.443	-1,0	52.661	-5,4
KÄRNTEN	227.278	-14,3	465.599	-2,4	692.877	-6,6

S040 - Ankünfte und Übernachtungen nach Herkunftsland

Basiszeitraum: März 2018 (W)
Auswahlzeitraum: März 2019 (W)

2 Kärnten

Wohnbevölkerung: 560.898

			Gewerbebetriebe			Privatquartiere			Restl. Quartiere			FeWo/Haus			GESAMT		
			ANK.	ÜBERN.	+-%ZV	ANK.	ÜBERN.	+-%ZV	ANK.	ÜBERN.	+-%ZV	ANK.	ÜBERN.	+-%ZV	ANK.	ÜBERN.	+-%ZV
Inland	Österreich	Burgenland	1.560	4.815	-30,2	34	123	2,5	54	928	-17,3	55	256	-21,0	1.703	6.122	-27,7
		Kärnten	11.979	30.789	1,4	262	798	6,7	1.680	14.770	-3,6	194	1.103	38,2	14.115	47.460	0,5
		Niederösterreich	7.930	25.358	-29,1	143	537	-25,7	828	6.759	-9,9	256	1.342	-49,6	9.157	33.996	-27,1
		Oberösterreich	4.774	12.637	-24,8	127	416	-10,9	379	3.548	27,2	155	645	-18,7	5.435	17.246	-17,3
		Salzburg	3.262	8.195	0,7	68	261	48,3	232	1.625	-43,7	36	92	-77,6	3.598	10.173	-12,4
		Steiermark	11.654	31.262	-7,4	257	615	-28,7	982	8.565	1,8	313	1.354	-36,1	13.206	41.796	-7,4
		Tirol	2.378	5.646	-12,4	88	283	89,9	214	1.704	-15,4	39	197	118,9	2.719	7.830	-10,0
		Vorarlberg	646	1.829	-1,0	15	40	53,8	51	683	-8,7	5	15	-89,1	717	2.567	-7,0
		Wien	13.455	44.092	-20,5	265	702	-35,7	2.088	12.919	-4,5	491	2.375	-33,9	16.299	60.088	-18,4
		<i>Österreich</i>	57.638	164.623	-15,8	1.259	3.775	-13,5	6.508	51.501	-5,2	1.544	7.379	-32,5	66.949	227.278	-14,3
	<i>Inland</i>	57.638	164.623	-15,8	1.259	3.775	-13,5	6.508	51.501	-5,2	1.544	7.379	-32,5	66.949	227.278	-14,3	
Ausland	Deutschland	Baden Württemberg	3.779	19.828	73,3	66	367	94,2	147	870	9,0	759	4.802	230,0	4.751	25.867	86,3
		Bayern	13.130	59.273	104,4	286	1.336	58,5	552	2.300	4,1	2.169	12.339	187,4	16.137	75.248	107,1
		Berlin	1.170	7.259	-18,6	20	83	-58,1	180	1.045	247,2	121	919	-25,0	1.491	9.306	-12,6
		Mitteldeutschland ¹⁾	2.631	14.314	-9,4	39	240	-21,6	573	3.575	303,5	246	1.644	-10,8	3.489	19.773	5,0
		Norddeutschland ²⁾	3.302	20.045	-48,1	31	267	-44,5	222	1.517	-21,6	395	2.707	-45,6	3.950	24.536	-46,7
		Nordrhein-Westfalen	2.997	16.730	-53,8	63	365	-40,3	354	2.672	-52,1	294	1.979	-59,1	3.708	21.746	-53,9
		Ostdeutschland ³⁾	1.965	10.681	-15,8	41	207	17,6	27	248	-24,2	358	2.792	10,5	2.391	13.928	-11,4
		<i>Deutschland</i>	28.974	148.130	-3,0	546	2.865	2,2	2.055	12.227	1,6	4.342	27.182	28,5	35.917	190.404	0,9
	Restliches Ausland	Arabische Länder Asiens ⁴⁾	38	184	54,6	0	0	-100,0	5	9	-78,6	0	0	0	43	193	17,7
		Australien	16	28	-77,6	1	1	0,0	2	4	-42,9	6	37	-57,5	25	70	-68,0
		Belgien	2.718	16.143	421,8	8	52	-3,7	604	3.312	55.100,0	211	1.283	864,7	3.541	20.790	532,5
		Brasilien	30	129	53,6	0	26	0,0	2	2	0,0	5	5	25,0	37	162	84,1
		Bulgarien	178	691	-52,7	29	264	144,4	10	38	1.800,0	51	338	12,3	268	1.331	-28,9
		China ⁵⁾	2.431	2.762	57,6	5	26	160,0	0	0	-100,0	1	1	-88,9	2.437	2.789	56,0
		Dänemark	126	371	-66,5	14	69	-64,1	11	70	66,7	24	156	-22,8	175	666	-56,8
		ehem. Jugoslawien ⁷⁾	594	1.759	-8,4	29	80	-20,0	8	43	616,7	79	510	-27,5	710	2.392	-12,3
		Estland	19	59	-77,2	0	0	0	0	0	0	0	3	-95,5	19	62	-80,9
		Finnland	167	605	6,7	2	2	0,0	2	2	-92,3	12	27	-49,1	183	636	-1,5
		Frankreich	275	937	-34,3	5	8	33,3	13	23	-79,5	12	32	-92,3	305	1.000	-49,0
		Griechenland	25	121	26,0	1	3	0,0	4	9	-57,1	0	0	-100,0	30	133	9,0
		Indien	24	93	14,8	0	0	-100,0	0	26	62,5	1	1	-99,0	25	120	-55,7
		Irland (Republik)	145	490	52,6	0	0	0	10	56	600,0	8	45	-50,0	163	591	41,1
		Island	2	4	-66,7	0	0	0	0	0	0	0	0	0	2	4	-66,7
		Israel	71	179	-39,5	0	0	-100,0	6	47	291,7	2	12	0,0	79	238	-27,4
		Italien	6.076	14.317	20,3	196	459	48,1	426	836	34,4	330	1.073	116,8	7.028	16.685	25,2
		Japan	77	262	51,4	0	0	0	0	2	0,0	2	8	100,0	79	272	53,7
		Kanada	45	116	-34,5	1	3	-25,0	0	0	-100,0	4	16	77,8	50	135	-30,4
Kroatien	2.326	5.927	-10,7	92	317	133,1	128	229	14,5	381	1.380	-15,1	2.927	7.853	-8,7		
Lettland	51	242	112,3	4	18	50,0	0	0	0	9	36	-77,4	64	296	3,9		
Litauen	26	38	-90,6	0	0	-100,0	4	15	275,0	5	51	-78,8	35	104	-84,2		
Luxemburg	94	178	18,7	0	0	0	0	0	0	3	6	0,0	97	184	22,7		
Malta	15	31	-50,8	0	0	0	1	11	0,0	4	24	100,0	20	66	-12,0		
Neuseeland	7	41	485,7	0	0	0	1	1	-80,0	5	40	0,0	13	82	583,3		

S040 - Ankünfte und Übernachtungen nach Herkunftsland

Basiszeitraum: März 2018 (W)
Auswahlzeitraum: März 2019 (W)

2 Kärnten

Wohnbevölkerung: 560.898

			Gewerbebetriebe			Privatquartiere			Restl. Quartiere			FeWo/Haus			GESAMT		
			ANK.	ÜBERN.	+-%ZV	ANK.	ÜBERN.	+-%ZV	ANK.	ÜBERN.	+-%ZV	ANK.	ÜBERN.	+-%ZV	ANK.	ÜBERN.	+-%ZV
Ausland	Restliches Ausland	Niederlande	2.616	16.713	-5,9	50	300	25,5	182	2.355	6,4	691	5.301	1,2	3.539	24.669	-3,1
		Norwegen	53	209	10,6	0	0	0	0	0	0	9	51	0,0	62	260	37,6
		Polen	3.441	17.166	-11,9	169	964	67,9	91	390	191,0	793	4.915	-14,0	4.494	23.435	-9,6
		Portugal	31	109	-11,4	0	0	-100,0	0	0	0	5	61	0,0	36	170	23,2
		Rumänien	405	1.501	-0,1	22	106	-38,0	14	47	-65,2	98	1.407	107,2	539	3.061	23,1
		Russland	249	1.124	-16,6	16	87	135,1	9	85	-52,8	33	252	-56,6	307	1.548	-27,9
		Saudi-Arabien	11	18	-5,3	0	0	-100,0	0	0	-100,0	0	0	0	11	18	-68,4
		Schweden	135	498	20,9	3	3	-85,0	4	24	-41,5	21	131	-41,3	163	656	-5,7
		Schweiz und Liechtenstein	680	2.464	-1,7	16	64	-27,3	43	145	19,8	24	155	-35,1	763	2.828	-4,3
		Slowakei	2.224	11.035	-46,5	101	450	4,2	38	44	-85,2	705	4.696	-11,0	3.068	16.225	-39,1
		Slowenien	1.795	5.873	-20,5	86	421	7,1	236	370	12,8	426	2.544	-0,5	2.543	9.208	-13,7
		Spanien	131	284	-12,6	30	30	-30,2	9	25	38,9	15	66	-17,5	185	405	-13,1
		Südafrika	32	114	-63,7	6	37	0,0	0	0	0	0	2	-75,0	38	153	-52,5
		Südkorea	26	56	93,1	3	3	0,0	0	0	0	0	0	0	29	59	103,4
		Südostasien ⁸⁾	338	644	120,5	3	24	0,0	0	0	-100,0	1	2	0,0	342	670	127,1
		Taiwan	55	116	-5,7	0	0	0	0	0	0	0	0	0	55	116	-5,7
		Tschechische Republik	10.771	45.882	-5,2	337	1.334	-3,2	264	816	35,5	3.401	17.248	-6,7	14.773	65.280	-5,2
		Türkei	33	59	-72,2	3	14	-41,7	18	126	50,0	0	0	0	54	199	-37,8
		übrige GUS ⁶⁾	34	80	-67,1	0	0	0	0	0	-100,0	0	0	0	34	80	-67,3
		Übriges Afrika	66	339	9,4	0	0	0	1	1	-92,9	4	19	-51,3	71	359	-1,1
		Übriges Asien	20	21	-65,6	0	0	-100,0	3	5	0,0	0	0	0	23	26	-66,2
		Übriges Ausland	479	1.825	-2,7	25	58	28,9	15	70	3.400,0	21	60	-35,5	540	2.013	-0,1
		Ukraine	161	354	-1,9	2	24	0,0	11	82	110,3	10	34	100,0	184	494	18,5
		Ungarn	9.943	43.404	-18,9	322	1.916	42,3	1.036	5.313	8,7	1.987	9.703	-15,7	13.288	60.336	-15,3
		USA	474	1.795	110,9	9	20	-86,7	8	76	-61,6	13	39	-20,4	504	1.930	54,6
		Vereinigte Arabische Emirate	9	34	-22,7	0	0	-100,0	3	40	-60,4	0	0	-100,0	12	74	-58,4
		Vereinigtes Königreich	575	2.870	-23,1	26	113	126,0	83	517	-54,0	45	295	-22,0	729	3.795	-28,2
		Zentral- und Südamerika	47	120	-28,1	0	0	-100,0	6	47	4.600,0	0	12	-62,5	53	179	-13,1
		Zypern	20	94	0,0	0	0	0	0	1	0,0	0	0	0	20	95	0,0
		Restliches Ausland		50.430	200.508	-6,5	1.616	7.296	20,2	3.311	15.314	30,8	9.457	52.077	-7,0	64.814	275.195
Ausland		79.404	348.638	-5,1	2.162	10.161	14,5	5.366	27.541	16,0	13.799	79.259	2,8	100.731	465.599	-2,4	
In-/Ausland		137.042	513.261	-8,8	3.421	13.936	5,3	11.874	79.042	1,3	15.343	86.638	-1,6	167.680	692.877	-6,6	

1) Hessen, Rheinland-Pfalz, Saarland. - 2) Niedersachsen, Hamburg, Bremen, Schleswig-Holstein. - 3) Sachsen, Sachsen-Anhalt, Thüringen, Brandenburg, Mecklenburg-Vorpommern. - 4) Jemen, Bahrain, Irak, Jordanien, Katar, Kuwait, Libanon, Oman, Saudi-Arabien, Syrien, Vereinigte Arabische Emirate. - 5) inkl. Hong Kong, Macao. - 6) Belarus, Moldawien, Armenien, Aserbaidschan, Georgien, Kasachstan, Kirgisistan, Tadschikistan, Turkmenistan, Usbekistan. - 7) Ohne Kroatien und Slowenien, inkl. Bosnien-Herzegowina, Mazedonien, Serbien und Montenegro. - 8) Indonesien, Malaysia, Singapur, Nordkorea, Thailand, Brunei, Kambodscha, Laos, Philippinen, Vietnam.

S040 - Ankünfte und Übernachtungen nach Herkunftsland

Basiszeitraum: März 2018 (W)
Auswahlzeitraum: März 2019 (W)

2 Kärnten

Wohnbevölkerung: 560.898

		Inland			Ausland			Insgesamt		
		ANK.	ÜBERN.	+-%ZV	ANK.	ÜBERN.	+-%ZV	ANK.	ÜBERN.	+-%ZV
Gewerbebetriebe	4-Stern-Superior	6.076	15.816	7,5	4.998	24.326	55,1	11.074	40.142	32,0
	Gewerbl. Beherb.betriebe 2 bzw. 1*	3.591	10.320	-9,6	3.765	15.475	-6,1	7.356	25.795	-7,5
	Gewerbl. Beherb.betriebe 3*	15.032	35.069	-19,3	23.825	89.252	-3,6	38.857	124.321	-8,6
	Gewerbl. Beherb.betriebe 4*	28.990	88.823	-13,0	30.496	127.686	-9,7	59.486	216.509	-11,1
	Gewerbl. Beherb.betriebe 5*	1.903	5.286	-14,7	1.181	4.307	-11,3	3.084	9.593	-13,2
	Gewerbl.Ferienwohnung bzw. -haus	2.046	9.309	-47,0	15.139	87.592	-9,0	17.185	96.901	-14,8
	<i>Gewerbebetriebe</i>	57.638	164.623	-15,8	79.404	348.638	-5,1	137.042	513.261	-8,8
Privatquartiere	Privatquartiere auf Bauernhof	200	581	-18,4	321	1.611	-27,2	521	2.192	-25,1
	Privatquartiere nicht auf Bauernhof	1.059	3.194	-12,5	1.841	8.550	28,4	2.900	11.744	13,9
	<i>Privatquartiere</i>	1.259	3.775	-13,5	2.162	10.161	14,5	3.421	13.936	5,3
Restl. Quartiere	Bewirtschaftete Schutzhütten	196	487	-43,5	124	349	51,7	320	836	-23,4
	Campingplatz	223	1.681	-16,5	727	4.946	-10,9	950	6.627	-12,4
	Jugendherbergen u. -gästehäuser	1.452	3.353	-19,8	1.627	6.856	15,1	3.079	10.209	0,7
	Kinder- u. Jugendherholungsheime	1.689	9.129	1,2	742	3.739	333,3	2.431	12.868	30,2
	Kurheim der Sozialversicherungsträger	1.274	23.869	-0,8	1	19	-71,6	1.275	23.888	-1,0
	Private u. öffentl. Kurheime	562	8.696	14,6	154	1.377	4,9	716	10.073	13,2
	Sonstige Fremdenunterkunft	1.112	4.286	-35,0	1.991	10.255	5,0	3.103	14.541	-11,1
	<i>Restl. Quartiere</i>	6.508	51.501	-5,2	5.366	27.541	16,0	11.874	79.042	1,3
FeWo/Haus	Ferienwohnung (priv.) auf Bauernhof	247	1.282	-49,9	2.033	12.554	-1,4	2.280	13.836	-9,5
	Ferienwohnung (priv.) n. auf Bauernhof	1.297	6.097	-27,2	11.766	66.705	3,6	13.063	72.802	0,0
	<i>FeWo/Haus</i>	1.544	7.379	-32,5	13.799	79.259	2,8	15.343	86.638	-1,6
KÄRNTEN	66.949	227.278	-14,3	100.731	465.599	-2,4	167.680	692.877	-6,6	

S042 - Übernachtungen in allen Fremdenunterkünften

Basiszeitraum:

Wintersaison
2017/2018

Auswahlzeitraum:

Wintersaison
2018/2019

	Inland		Ausland		ZUSAMMEN	
	ABSOLUT	% ZV	ABSOLUT	% ZV	ABSOLUT	% ZV
20101 Klagenfurt am Wörthersee	55.316	-9,1	41.193	5,7	96.509	-3,3
BEZ Klagenfurt (Stadt)	55.316	-9,1	41.193	5,7	96.509	-3,3
20201 Villach	82.048	15,5	95.417	8,5	177.465	11,6
BEZ Villach (Stadt)	82.048	15,5	95.417	8,5	177.465	11,6
20302 Dellach	4.486	-13,8	5.563	-31,8	10.049	-24,8
20320 Gitschtal	28.554	20,7	30.545	8,4	59.099	14,0
20305 Hermagor-Pressegger See	152.979	-10,1	423.925	4,7	576.904	0,3
20306 Kirchbach	3.595	1,6	18.650	-4,3	22.245	-3,4
20307 Kötschach-Mauthen	5.989	45,5	22.697	-7,8	28.686	-0,2
20321 Lesachtal	11.447	-18,0	12.252	-12,0	23.699	-15,0
20316 St. Stefan im Gailtal	2.465	-13,5	7.743	0,5	10.208	-3,3
BEZ Hermagor	209.515	-6,3	521.375	2,8	730.890	0,1
20402 Ebenthal in Kärnten	632	-17,9	334	63,7	966	-0,8
20403 Feistritz im Rosental	266	-62,4	1.135	-37,6	1.401	-44,6
20405 Ferlach	1.998	38,2	2.394	-7,3	4.392	9,0
20409 Grafenstein	167	169,4	3	-25,0	170	157,6
20412 Keutschach am See	2.108	-6,0	3.639	-6,2	5.747	-6,1
20415 Krumpendorf am Wörther See	6.290	-8,7	4.871	12,8	11.161	-0,4
20414 Köttmannsdorf	170	-35,6	459	38,3	629	5,5
20416 Ludmannsdorf	103	-50,5	427	107,3	530	28,0
20442 Magdalensberg	878	59,3	471	-18,7	1.349	19,4
20417 Maria Rain	222	-30,6	450	66,7	672	13,9
20418 Maria Saal	208	-50,4	90	4,7	298	-41,0
20419 Maria Wörth	1.676	-11,9	8.022	-2,4	9.698	-4,2
20421 Moosburg	94	-90,5	114	-69,2	208	-84,7

S042 - Übernachtungen in allen Fremdenunterkünften

Basiszeitraum:

Wintersaison
2017/2018

Auswahlzeitraum:

Wintersaison
2018/2019

	Inland		Ausland		ZUSAMMEN	
	ABSOLUT	% ZV	ABSOLUT	% ZV	ABSOLUT	% ZV
20424 Pörschach am Wörther See	16.519	-0,8	7.090	-3,5	23.609	-1,7
20432 Schiefling am See	941	150,9	1.049	-31,8	1.990	4,0
20428 St. Margareten im Rosental	102	85,5	225	43,3	327	54,2
20435 Techelsberg am Wörther See	2.986	-26,8	4.279	-5,6	7.265	-15,6
20441 Zell	200	270,4	0	0	200	270,4
BEZ Klagenfurt Land	35.560	-6,4	35.052	-3,8	70.612	-5,1
20501 Althofen	96.170	-4,1	812	-9,7	96.982	-4,1
20502 Brückl	208	-55,4	128	-40,2	336	-50,6
20503 Deutsch-Griffen	681	13,5	840	19,8	1.521	16,9
20504 Eberstein	1.455	-14,3	1.330	-28,7	2.785	-21,8
20534 Frauenstein	320	-27,4	343	-44,9	663	-37,6
20505 Friesach	2.280	-10,9	1.581	6,2	3.861	-4,6
20506 Glödnitz	2.672	6,3	2.805	9,0	5.477	7,7
20508 Gurk	591	-78,0	835	0,7	1.426	-59,5
20509 Guttaring	1.056	26,0	644	278,8	1.700	68,7
20511 Hüttenberg	1.941	5,9	847	-25,8	2.788	-6,3
20513 Klein St. Paul	709	1,6	1.110	46,4	1.819	24,9
20515 Liebenfels	260	-64,2	1.465	-47,2	1.725	-50,7
20518 Metnitz	296	-35,8	369	-43,1	665	-40,0
20519 Micheldorf	6.296	-3,4	23	-53,1	6.319	-3,8
20520 Mölbling	15	-77,9	1.472	318,2	1.487	254,0
20523 St. Georgen am Längsee	4.061	-14,1	1.842	4,6	5.903	-9,0
20527 St. Veit an der Glan	6.587	-7,0	5.010	29,4	11.597	5,9
20530 Straßburg	140	-53,6	447	47,5	587	-3,0
20531 Weitensfeld im Gurktal	48	-35,1	76	-69,5	124	-61,6
BEZ Sankt Veit an der Glan	125.786	-6,5	21.979	3,3	147.765	-5,2

S042 - Übernachtungen in allen Fremdenunterkünften

Basiszeitraum:

Wintersaison
2017/2018

Auswahlzeitraum:

Wintersaison
2018/2019

	Inland		Ausland		ZUSAMMEN	
	ABSOLUT	% ZV	ABSOLUT	% ZV	ABSOLUT	% ZV
20601 Bad Kleinkirchheim	117.695	-4,5	295.551	-3,4	413.246	-3,7
20602 Baldramsdorf	186	86,0	385	66,7	571	72,5
20603 Berg im Drautal	3.536	-4,1	12.747	-2,4	16.283	-2,8
20604 Dellach im Drautal	345	82,5	499	-17,8	844	6,0
20607 Flattach	5.439	-4,4	65.076	-7,1	70.515	-6,9
20608 Gmünd in Kärnten	1.219	-12,6	6.411	-19,8	7.630	-18,7
20609 Greifenburg	141	161,1	783	13,3	924	24,0
20605 Großkirchheim	2.119	-24,8	12.184	-7,5	14.303	-10,6
20610 Heiligenblut	39.387	1,7	79.565	1,6	118.952	1,6
20611 Irschen	49	-84,0	359	-26,1	408	-48,5
20613 Kleblach-Lind	0	0	215	975,0	215	975,0
20642 Krems in Kärnten	11.618	10,1	32.393	-2,5	44.011	0,6
20616 Lendorf	2.740	42,1	5.993	26,3	8.733	30,9
20643 Lurnfeld	1.223	31,6	1.580	82,9	2.803	56,3
20618 Mallnitz	4.448	8,2	57.075	-8,8	61.523	-7,7
20619 Malta	907	-21,9	5.252	14,5	6.159	7,2
20620 Millstatt	5.323	1,4	23.781	8,4	29.104	7,0
20622 Mörtschach	1.741	-6,7	4.025	122,1	5.766	56,7
20624 Mühldorf	260	89,8	1.476	126,7	1.736	120,3
20625 Oberdrauburg	1.093	104,7	2.229	-57,5	3.322	-42,5
20627 Obervellach	2.084	22,2	17.643	-24,0	19.727	-20,9
20630 Radenthein	9.614	42,2	26.091	-1,6	35.705	7,3
20631 Rangersdorf	1.039	63,9	9.139	-10,0	10.178	-5,7
20644 Reißeck	499	-27,8	2.986	0,2	3.485	-5,1
20632 Rennweg am Katschberg	55.440	8,3	161.864	-0,5	217.304	1,6
20633 Sachsenburg	825	41,8	929	59,6	1.754	50,7
20634 Seeboden	9.279	-4,4	64.613	9,9	73.892	7,8

S042 - Übernachtungen in allen Fremdenunterkünften

Basiszeitraum: Wintersaison 2017/2018
Auswahlzeitraum: Wintersaison 2018/2019

	Inland		Ausland		ZUSAMMEN	
	ABSOLUT	% ZV	ABSOLUT	% ZV	ABSOLUT	% ZV
20635 Spittal an der Drau	6.551	2,6	7.551	8,7	14.102	5,8
20636 Stall	82	-43,1	3.794	34,6	3.876	30,8
20637 Steinfeld	376	7,1	1.029	1,6	1.405	3,0
20638 Trebesing	3.363	-22,0	10.262	-10,7	13.625	-13,8
20639 Weißensee	36.069	3,8	72.852	-7,1	108.921	-3,7
20640 Winklern	3.515	-24,0	890	-17,2	4.405	-22,7
BEZ Spittal an der Drau	328.205	1,2	987.222	-2,5	1.315.427	-1,6
20701 Afritz am See	746	-3,0	2.264	10,0	3.010	6,4
20702 Arnoldstein	1.419	-11,0	4.185	24,3	5.604	12,9
20703 Arriach	1.002	-36,5	4.258	-36,2	5.260	-36,3
20705 Bad Bleiberg	51.195	18,9	3.858	-34,4	55.053	12,5
20707 Feistritz an der Gail	537	34,6	1.229	-21,3	1.766	-9,9
20708 Feld am See	9.717	-7,5	19.951	-2,8	29.668	-4,4
20710 Ferndorf	173	-4,9	1.099	-10,5	1.272	-9,8
20711 Finkenstein am Faaker See	11.307	-3,1	35.683	5,6	46.990	3,3
20712 Fresach	184	72,0	869	-9,0	1.053	-0,8
20713 Hohenthurn	203	10,3	4.575	19,2	4.778	18,8
20719 Nötsch im Gailtal	774	75,9	3.299	-16,8	4.073	-7,5
20720 Paternion	1.172	-14,0	1.002	-3,4	2.174	-9,4
20721 Rosegg	93	-15,5	2.520	-17,2	2.613	-17,2
20722 St. Jakob im Rosental	1.811	2,6	2.146	20,6	3.957	11,7
20723 Stockenboi	642	61,7	1.327	25,4	1.969	35,3
20724 Treffen am Ossiacher See	19.925	-11,9	66.535	9,0	86.460	3,4
20725 Velden am Wörther See	24.564	6,4	18.383	3,1	42.947	5,0
20726 Weißenstein	110	-33,3	272	-37,3	382	-36,2
20727 Wernberg	3.918	-2,4	1.089	24,3	5.007	2,4

S042 - Übernachtungen in allen Fremdenunterkünften

Basiszeitraum: Wintersaison 2017/2018
Auswahlzeitraum: Wintersaison 2018/2019

	Inland		Ausland		ZUSAMMEN	
	ABSOLUT	% ZV	ABSOLUT	% ZV	ABSOLUT	% ZV
BEZ Villach Land	129.492	4,4	174.544	2,1	304.036	3,1
20801 Bleiburg	5.090	24,7	2.719	-22,8	7.809	2,7
20802 Diex	181	-61,9	714	-42,8	895	-48,1
20803 Eberndorf	549	-30,7	317	-43,2	866	-35,9
20804 Eisenkappel-Vellach	26.698	3,6	634	-41,9	27.332	1,7
20805 Feistritz ob Bleiburg	4.111	-41,3	4.307	-72,7	8.418	-63,0
20806 Gallizien	0	-100,0	908	3.142,9	908	497,4
20807 Globasnitz	3	0,0	0	-100,0	3	-50,0
20808 Griffen	897	-29,0	1.274	22,3	2.171	-5,9
20812 Ruden	12	-29,4	0	-100,0	12	-53,8
20815 Sittersdorf	0	-100,0	42	16,7	42	-27,6
20813 St. Kanzian am Klopeiner See	3.251	14,3	3.190	15,8	6.441	15,1
20817 Völkermarkt	4.527	-36,3	3.342	14,5	7.869	-21,5
BEZ Völkermarkt	45.319	-8,5	17.447	-39,8	62.766	-20,0
20901 Bad St. Leonhard im Lavanttal	30.587	18,6	13.105	2,1	43.692	13,2
20905 Frantschach-St. Gertraud	6.487	2,0	17.280	-6,5	23.767	-4,3
20909 Lavamünd	352	87,2	439	-17,6	791	9,7
20911 Preitenegg	499	-54,2	924	3,6	1.423	-28,2
20912 Reichenfels	429	-32,7	1.169	31,8	1.598	4,9
20913 St. Andrä	7.677	30,1	2.899	19,1	10.576	26,9
20914 St. Georgen im Lavanttal	1.859	49,1	528	82,1	2.387	55,3
20918 St. Paul im Lavanttal	1.504	-21,5	877	28,8	2.381	-8,3
20923 Wolfsberg	31.740	20,3	33.054	26,7	64.794	23,5
BEZ Wolfsberg	81.134	16,7	70.275	11,3	151.409	14,2
21001 Albeck	10.718	-3,7	5.938	-14,5	16.656	-7,9

S042 - Übernachtungen in allen Fremdenunterkünften

Basiszeitraum:

Wintersaison
2017/2018

Auswahlzeitraum:

Wintersaison
2018/2019

	Inland		Ausland		ZUSAMMEN	
	ABSOLUT	% ZV	ABSOLUT	% ZV	ABSOLUT	% ZV
21002 Feldkirchen in Kärnten	3.404	4,9	2.747	-3,2	6.151	1,1
21003 Glanegg	384	-74,9	1.275	370,5	1.659	-7,9
21004 Gnesau	514	-11,4	3.524	-11,0	4.038	-11,0
21005 Himmelberg	80	-20,0	713	-2,3	793	-4,5
21006 Ossiach	3.928	-45,6	33.350	8,8	37.278	-1,6
21007 Reichenau	48.321	6,4	70.074	2,1	118.395	3,8
21008 St. Urban	2.496	6,3	3.603	12,4	6.099	9,9
21009 Steindorf am Ossiacher See	42.133	-2,3	40.258	-3,6	82.391	-2,9
21010 Steuerberg	41	-8,9	90	2,3	131	-1,5
BEZ Feldkirchen	112.019	-2,4	161.572	1,6	273.591	-0,1
KÄRNTEN	1.204.394	-0,5	2.126.076	0,0	3.330.470	-0,2

S040 - Ankünfte und Übernachtungen nach Herkunftsland

Basiszeitraum: Wintersaison 2017/2018
Auswahlzeitraum: Wintersaison 2018/2019

2 Kärnten

Wohnbevölkerung: 560.898

			Gewerbebetriebe			Privatquartiere			Restl. Quartiere			FeWo/Haus			GESAMT		
			ANK.	ÜBERN.	+-%ZV	ANK.	ÜBERN.	+-%ZV	ANK.	ÜBERN.	+-%ZV	ANK.	ÜBERN.	+-%ZV	ANK.	ÜBERN.	+-%ZV
Inland	Österreich	Burgenland	10.410	35.588	5,6	200	583	22,0	580	4.989	-16,9	609	3.273	-4,7	11.799	44.433	1,9
		Kärnten	55.438	148.352	6,3	953	4.119	2,9	8.996	73.227	3,6	1.663	9.525	20,1	67.050	235.223	5,9
		Niederösterreich	43.941	155.797	-2,9	901	3.633	-5,5	2.926	24.173	-20,0	3.205	18.100	0,8	50.973	201.703	-5,1
		Oberösterreich	26.063	77.370	4,4	759	2.517	10,5	2.074	16.410	27,8	1.331	6.249	0,5	30.227	102.546	7,4
		Salzburg	13.889	36.439	7,5	290	1.048	34,0	1.210	8.389	-16,6	226	871	-41,6	15.615	46.747	1,1
		Steiermark	59.265	164.328	-0,2	1.304	4.214	1,0	5.430	39.947	2,8	2.801	13.063	-12,4	68.800	221.552	-0,4
		Tirol	11.157	26.969	2,6	301	885	19,8	1.155	9.217	-4,7	188	867	27,3	12.801	37.938	1,5
		Vorarlberg	3.715	9.142	23,0	43	109	-13,5	314	3.216	-1,1	72	272	-47,4	4.144	12.739	12,5
		Wien	66.490	237.771	-5,9	1.111	4.244	-22,0	5.418	36.908	-1,3	4.060	22.590	-4,1	77.079	301.513	-5,5
		Österreich	290.368	891.756	-0,1	5.862	21.352	-2,3	28.103	216.476	-1,2	14.155	74.810	-2,5	338.488	1.204.394	-0,5
Inland			290.368	891.756	-0,1	5.862	21.352	-2,3	28.103	216.476	-1,2	14.155	74.810	-2,5	338.488	1.204.394	-0,5
Ausland	Deutschland	Baden Württemberg	12.034	55.724	1,3	251	1.301	8,7	824	4.607	19,5	2.174	13.964	2,9	15.283	75.596	2,7
		Bayern	37.415	166.270	12,8	877	3.842	0,4	1.572	6.382	-20,8	4.728	26.512	-5,7	44.592	203.006	8,4
		Berlin	5.902	34.861	-13,1	63	351	-52,7	347	1.927	20,1	785	5.759	-2,0	7.097	42.898	-11,2
		Mitteldeutschland ¹⁾	15.326	81.430	0,0	241	1.209	-17,3	1.817	11.528	72,2	2.099	13.829	2,9	19.483	107.996	4,9
		Norddeutschland ²⁾	12.647	76.226	-14,5	259	1.951	9,5	1.465	9.312	1,8	1.585	11.134	-19,5	15.956	98.623	-13,5
		Nordrhein-Westfalen	17.684	100.994	-10,9	461	2.899	5,5	1.718	11.176	-25,9	2.766	19.170	-1,6	22.629	134.239	-10,9
		Ostdeutschland ³⁾	14.596	81.145	-1,2	340	2.151	43,8	440	2.675	-22,6	3.157	21.280	10,4	18.533	107.251	0,8
		Deutschland	115.604	596.650	-2,0	2.492	13.704	3,4	8.183	47.607	-0,6	17.294	111.648	-1,7	143.573	769.609	-1,8
	Restliches Ausland	Arabische Länder Asiens ⁴⁾	166	1.069	43,9	3	6	-14,3	8	30	-65,9	4	38	0,0	181	1.143	36,4
		Australien	299	874	-12,9	13	38	375,0	26	120	51,9	45	202	-54,2	383	1.234	-19,5
		Belgien	4.598	24.965	15,1	36	200	19,0	1.417	8.356	15,3	378	2.370	28,9	6.429	35.891	15,9
		Brasilien	116	389	-2,8	9	118	293,3	11	11	0,0	6	6	-66,7	142	524	17,0
		Bulgarien	933	3.982	-28,0	65	1.628	911,2	24	80	86,0	233	1.582	13,4	1.255	7.272	2,0
		China ⁵⁾	9.160	9.996	80,7	7	40	-18,4	7	23	-72,3	36	112	239,4	9.210	10.171	78,6
		Dänemark	1.747	8.152	6,4	58	303	-32,8	998	3.955	18,3	230	1.511	-3,2	3.033	13.921	6,9
		ehem. Jugoslawien ⁷⁾	4.959	18.791	-3,4	128	785	-4,7	104	245	59,1	916	5.626	1,6	6.107	25.447	-2,0
		Estland	137	553	-31,5	0	0	-100,0	0	0	-100,0	4	9	-95,6	141	562	-47,2
		Finnland	479	1.743	32,9	11	37	208,3	9	37	-43,9	15	36	-81,1	514	1.853	17,3
		Frankreich	1.462	4.923	-14,7	31	83	80,4	52	198	-9,6	85	574	-51,3	1.630	5.778	-19,9
		Griechenland	236	703	51,2	9	41	-24,1	19	88	33,3	61	416	32,1	325	1.248	38,7
		Indien	127	395	-35,5	0	0	-100,0	10	113	-40,2	4	28	-83,5	141	536	-50,0
		Irland (Republik)	426	1.902	49,5	4	22	37,5	14	124	138,5	25	173	-7,0	469	2.221	45,5
		Island	36	159	-9,1	0	0	0,0	0	0	0,0	0	0	0,0	36	159	-9,1
		Israel	239	639	-15,8	2	2	-92,0	13	70	20,7	31	121	236,1	285	832	-5,2
		Italien	43.791	95.207	-13,9	1.133	2.848	1,8	3.249	8.412	3,3	2.700	10.086	-16,8	50.873	116.553	-12,8
		Japan	248	684	-36,5	0	0	0,0	10	24	-27,3	3	14	-26,3	261	722	-36,0
		Kanada	196	567	-15,1	6	23	228,6	25	82	26,2	25	120	69,0	252	792	-2,3
		Kroatien	19.087	68.688	4,1	591	2.097	30,2	674	1.811	-17,1	3.673	16.179	0,3	24.025	88.775	3,3
		Lettland	140	647	0,9	6	24	100,0	0	0	0,0	14	88	-57,1	160	759	-11,5
		Litauen	436	2.262	-4,2	10	22	-93,5	13	75	1.775,0	149	1.186	-14,6	608	3.545	-13,4
Luxemburg	514	2.717	9,4	2	8	100,0	1	2	-97,4	48	282	196,8	565	3.009	13,1		
Malta	68	182	4,6	0	0	0,0	2	12	140,0	15	77	75,0	85	271	21,5		
Neuseeland	31	146	668,4	2	2	0,0	1	1	-87,5	5	40	900,0	39	189	509,7		
Niederlande	20.597	112.066	-4,7	538	3.160	6,7	1.369	6.887	-42,4	3.850	25.415	-8,9	26.354	147.528	-8,0		

S040 - Ankünfte und Übernachtungen nach Herkunftsland

Basiszeitraum: Wintersaison 2017/2018
Auswahlzeitraum: Wintersaison 2018/2019

2 Kärnten

Wohnbevölkerung: 560.898

			Gewerbebetriebe			Privatquartiere			Restl. Quartiere			FeWo/Haus			GESAMT		
			ANK.	ÜBERN.	+-%ZV	ANK.	ÜBERN.	+-%ZV	ANK.	ÜBERN.	+-%ZV	ANK.	ÜBERN.	+-%ZV	ANK.	ÜBERN.	+-%ZV
Ausland	Restliches Ausland	Norwegen	252	753	-8,6	0	0	-100,0	3	19	533,3	19	99	167,6	274	871	0,1
		Polen	16.689	89.178	5,1	663	4.106	27,2	924	5.823	10,8	4.366	27.334	17,4	22.642	126.441	8,4
		Portugal	112	365	-21,3	4	4	-76,5	18	212	371,1	91	2.040	435,4	225	2.621	189,0
		Rumänien	3.761	17.795	0,2	207	1.664	63,5	192	904	63,5	1.213	9.446	35,5	5.373	29.809	13,4
		Russland	2.053	9.808	-3,1	59	269	-14,3	81	551	-6,3	382	2.786	-1,2	2.575	13.414	-3,1
		Saudi-Arabien	55	119	6,2	0	0	-100,0	0	0	-100,0	8	28	-57,6	63	147	-34,7
		Schweden	560	2.263	-16,1	12	20	-79,4	18	105	-13,9	144	810	23,3	734	3.198	-10,5
		Schweiz und Liechtenstein	3.629	12.118	-11,3	64	199	-44,1	142	549	-2,0	199	1.141	-31,1	4.034	14.007	-13,7
		Slowakei	11.150	49.913	7,4	358	1.718	4,2	144	369	-50,5	2.906	15.918	25,6	14.558	67.918	10,4
		Slowenien	18.312	60.427	-1,9	723	2.955	9,9	1.486	2.754	1,8	5.271	23.423	12,7	25.792	89.559	2,0
		Spanien	618	1.675	-5,2	40	48	-60,3	46	134	44,1	68	389	-15,3	772	2.246	-8,0
		Südafrika	121	483	-31,4	6	37	0,0	0	0	-100,0	12	67	-39,1	139	587	-28,2
		Südkorea	172	232	5,9	13	14	0,0	15	34	580,0	0	0	-100,0	200	280	22,3
		Südostasien ⁶⁾	684	2.447	81,1	20	57	0,0	6	26	-55,9	5	40	-82,0	715	2.570	57,5
		Taiwan	188	478	15,2	2	4	-60,0	0	0	-100,0	3	6	0,0	193	488	13,8
		Tschechische Republik	34.137	146.468	2,9	1.027	4.110	-17,7	897	2.891	33,8	11.917	57.718	-4,3	47.978	211.187	0,6
		Türkei	231	773	-42,4	5	16	-66,7	64	416	8,1	6	16	-36,0	306	1.221	-32,2
		übrige GUS ⁶⁾	202	808	-25,0	4	26	160,0	9	52	-44,7	18	173	15,3	233	1.059	-20,5
		Übriges Afrika	513	2.188	-7,6	0	0	-100,0	4	21	-68,7	14	90	-54,5	531	2.299	-12,8
		Übriges Asien	93	253	-52,0	5	32	100,0	8	31	3.000,0	6	32	-17,9	112	348	-40,3
		Übriges Ausland	2.867	10.366	8,4	100	330	11,1	95	472	448,8	133	761	-4,9	3.195	11.929	11,0
		Ukraine	1.234	5.144	10,9	46	173	-13,9	37	269	-12,4	193	1.025	-34,9	1.510	6.611	-1,6
		Ungarn	40.451	171.853	1,6	1.135	7.528	29,1	7.501	34.745	0,8	7.500	36.896	-2,1	56.587	251.022	1,6
USA	1.929	6.453	35,2	38	81	-62,1	37	322	-36,6	132	500	73,0	2.136	7.356	27,2		
Vereinigte Arabische Emirate	74	362	24,0	0	0	-100,0	13	128	-22,9	24	91	-25,4	111	581	0,0		
Vereinigtes Königreich	5.033	25.827	11,1	147	643	29,9	1.243	7.762	36,2	346	2.111	-5,2	6.769	36.343	14,8		
Zentral- und Südamerika	392	832	-6,0	8	21	162,5	19	112	387,0	37	256	61,0	456	1.221	13,6		
Zypern	40	159	98,8	0	0	-100,0	1	7	40,0	5	33	-34,0	46	199	-3,9		
		Restliches Ausland	255.780	981.941	0,4	7.350	35.542	13,1	21.059	89.464	0,6	47.573	249.520	1,9	331.762	1.356.467	1,0
	Ausland		371.384	1.578.591	-0,5	9.842	49.246	10,2	29.242	137.071	0,2	64.867	361.168	0,8	475.335	2.126.076	0,0
	In-/Ausland		661.752	2.470.347	-0,4	15.704	70.598	6,1	57.345	353.547	-0,6	79.022	435.978	0,2	813.823	3.330.470	-0,2

1) Hessen, Rheinland-Pfalz, Saarland. - 2) Niedersachsen, Hamburg, Bremen, Schleswig-Holstein. - 3) Sachsen, Sachsen-Anhalt, Thüringen, Brandenburg, Mecklenburg-Vorpommern. - 4) Jemen, Bahrain, Irak, Jordanien, Katar, Kuwait, Libanon, Oman, Saudi-Arabien, Syrien, Vereinigte Arabische Emirate. - 5) inkl. Hong Kong, Macao. - 6) Belarus, Moldawien, Armenien, Aserbaidschan, Georgien, Kasachstan, Kirgisistan, Tadschikistan, Turkmenistan, Usbekistan. - 7) Ohne Kroatien und Slowenien, inkl. Bosnien-Herzegowina, Mazedonien, Serbien und Montenegro. - 8) Indonesien, Malaysia, Singapur, Nordkorea, Thailand, Brunei, Kambodscha, Laos, Philippinen, Vietnam.

S040 - Ankünfte und Übernachtungen nach Herkunftsland

Basiszeitraum: Wintersaison 2017/2018

Auswahlzeitraum: Wintersaison 2018/2019

2 Kärnten

Wohnbevölkerung: 560.898

		Inland			Ausland			Insgesamt		
		ANK.	ÜBERN.	+-%ZV	ANK.	ÜBERN.	+-%ZV	ANK.	ÜBERN.	+-%ZV
Gewerbebetriebe	4-Stern-Superior	30.024	83.586	9,3	21.540	96.361	48,1	51.564	179.947	27,1
	Gewerbl. Beherb.betriebe 2 bzw. 1*	17.409	47.847	-1,6	21.013	79.881	11,2	38.422	127.728	6,0
	Gewerbl. Beherb.betriebe 3*	73.930	186.018	-3,9	113.572	421.581	-2,6	187.502	607.599	-3,0
	Gewerbl. Beherb.betriebe 4*	141.938	459.733	1,7	140.930	561.799	-6,7	282.868	1.021.532	-3,1
	Gewerbl. Beherb.betriebe 5*	9.600	27.260	-6,5	6.727	22.594	-0,3	16.327	49.854	-3,8
	Gewerbl.Ferienwohnung bzw. -haus	17.467	87.312	-5,9	67.602	396.375	1,2	85.069	483.687	-0,2
	<i>Gewerbebetriebe</i>	290.368	891.756	-0,1	371.384	1.578.591	-0,5	661.752	2.470.347	-0,4
Privatquartiere	Privatquartiere auf Bauernhof	933	3.964	1,9	1.826	10.258	-10,3	2.759	14.222	-7,2
	Privatquartiere nicht auf Bauernhof	4.929	17.388	-3,2	8.016	38.988	17,3	12.945	56.376	10,1
	<i>Privatquartiere</i>	5.862	21.352	-2,3	9.842	49.246	10,2	15.704	70.598	6,1
Restl. Quartiere	Bewirtschaftete Schutzhütten	691	2.197	7,5	344	1.118	5,6	1.035	3.315	6,8
	Campingplatz	952	4.645	-46,8	4.092	18.679	-30,4	5.044	23.324	-34,4
	Jugendherbergen u. -gästehäuser	7.759	20.546	0,4	7.915	30.708	3,9	15.674	51.254	2,5
	Kinder- u. Jugenderholungsheime	3.135	15.948	-11,4	4.070	21.868	14,9	7.205	37.816	2,1
	Kurheim der Sozialversicherungsträger	6.486	111.198	-1,3	108	545	-29,2	6.594	111.743	-1,5
	Private u. öffentl. Kurheime	2.771	40.252	24,4	597	5.672	5,2	3.368	45.924	21,6
	Sonstige Fremdenunterkunft	6.309	21.690	-12,1	12.116	58.481	7,9	18.425	80.171	1,6
	<i>Restl. Quartiere</i>	28.103	216.476	-1,2	29.242	137.071	0,2	57.345	353.547	-0,6
FeWo/Haus	Ferienwohnung (priv.) auf Bauernhof	2.394	13.885	-15,7	9.309	56.765	1,4	11.703	70.650	-2,5
	Ferienwohnung (priv.) n. auf Bauernhof	11.761	60.925	1,2	55.558	304.403	0,7	67.319	365.328	0,7
	<i>FeWo/Haus</i>	14.155	74.810	-2,5	64.867	361.168	0,8	79.022	435.978	0,2
KÄRNTEN		338.488	1.204.394	-0,5	475.335	2.126.076	0,0	813.823	3.330.470	-0,2