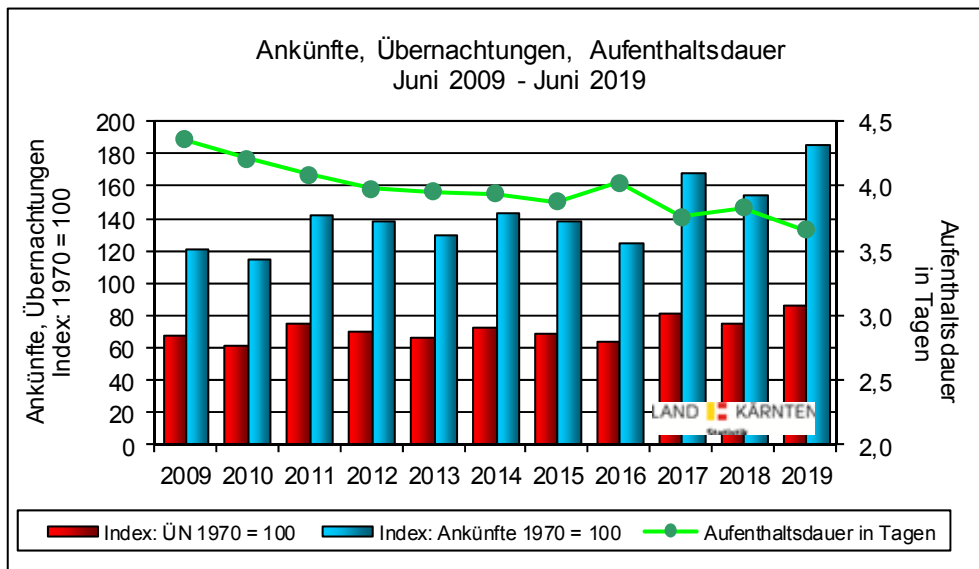


## Der Tourismus in Kärnten Juni 2019

Im **Juni 2019** wurden in Kärnten 1.592.695 Übernachtungen gemeldet. Im Vergleich zum Juni des Vorjahres ist der Nächtigungsstand um 14,7% gestiegen, wobei der Zuwachs zum Teil auf die späten Pfingstferien zurückzuführen ist. Die Nächtigungszuwächse bei den Herkunftsmärkten Inland (+6,1%), Kroatien (+15,8%), Schweiz (+11,4%), Slowakei (+0,7%), Tschechische Republik (+7,8%), Ungarn (+11,7%), Deutschland (+31,7%), Italien (+8,0%), Niederlande (+7,5%) und Polen (+10,9%) konnten die Rückgänge bei den Herkunftsländern Slowenien (-4,8%) und Vereinigtes Königreich (-31,0%) kompensieren.

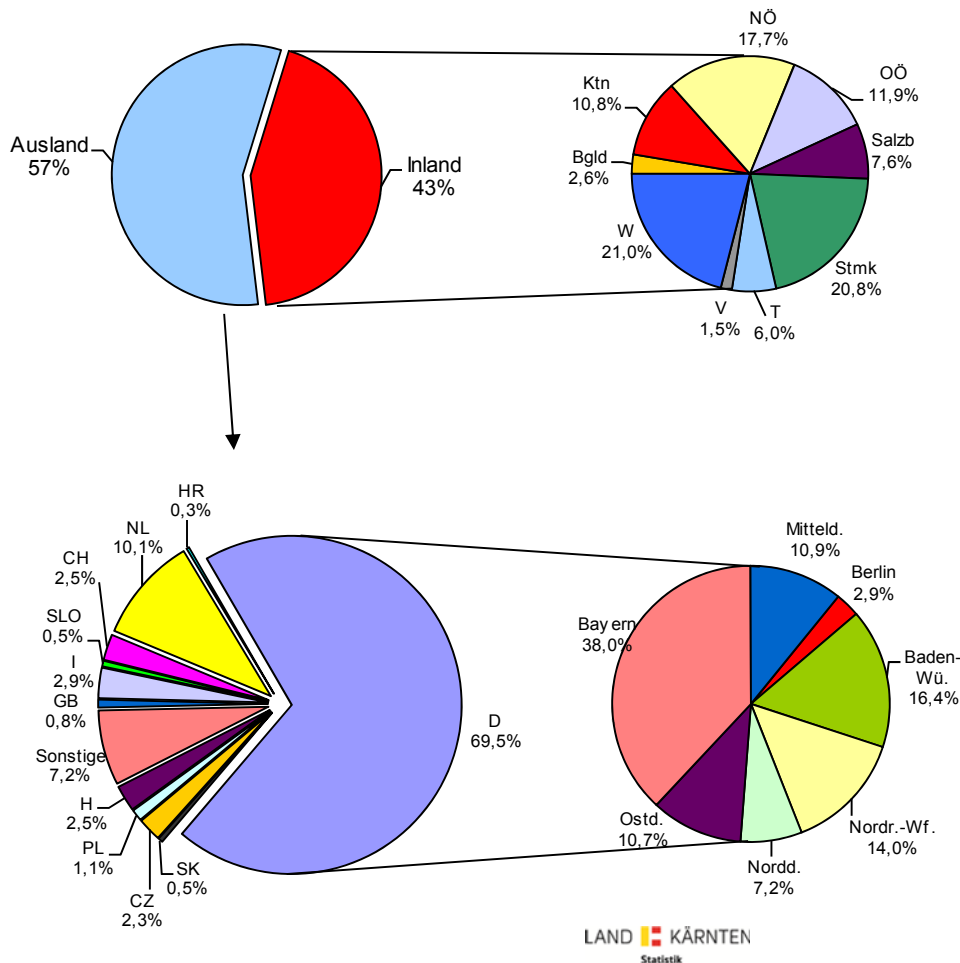


Im Vergleich zu den Juniergebnissen der Vorjahre - seit Beginn der monatlichen statistischen Aufzeichnungen über den Tourismus in Kärnten im Jahr 1968 - wurde für das Jahr 2019 das höchste Ergebnis bei den Ankünften erzielt.

Bei 435.290 Ankünften (+20,1%) beträgt die durchschnittliche Aufenthaltsdauer 3,7 Tage. Die Gäste aus dem Inland blieben durchschnittlich 3,4 Tage und jene aus dem Ausland 3,9 Tage. Im Vergleich zum Juni 2009 verweilten die Gäste (285.563 Ankünfte, 1.246.315 Übernachtungen) noch durchschnittlich 4,4 Tage.

Von den 20 nächtigungsstärksten Gemeinden mussten drei Gemeinden; das sind Steindorf am Ossiacher See (-12,8%), Treffen am Ossiacher See (-5,1%) und Krumpendorf am Wörther See (+2,7%) negative Ergebnisse erzielen.

## Übernachtungen nach den Herkunftsländern – Juni 2019



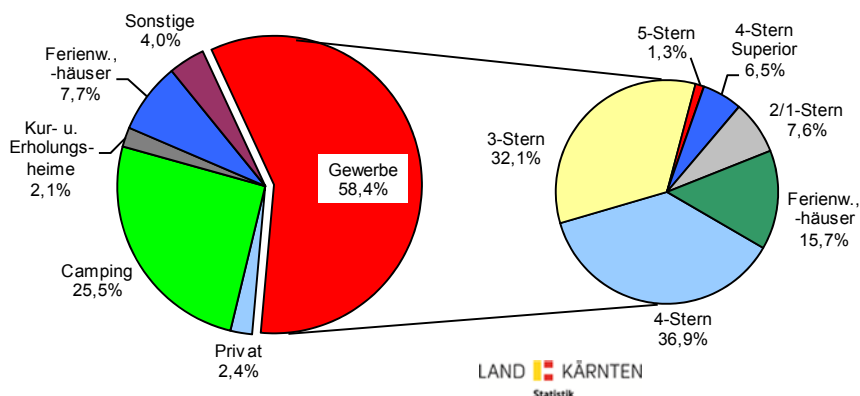
Der Ausländeranteil mit 901.218 Übernachtungen (+22,2%) beträgt 57% der Gesamtübernachtungen. Der Anteil der Gäste aus Deutschland (626.570; +31,7%) an den Ausländerübernachtungen beläuft sich auf 69,5%. In der Gliederung nach den deutschen Bundesländern entfallen 38% der Gäste auf Bayern (+83,8%), 16% auf Baden-Württemberg (+75,2%), 14% auf Nordrhein-Westfalen (+5,3%), rund 11% auf Mitteldeutschland (-6,6%), 10,7% auf Ostdeutschland (+1,0%), 7% auf Norddeutschland (-8,2%) und 3% auf die Gäste aus Berlin (+13,6%). 10% der Ausländerübernachtungen wurden von den Gästen aus den Niederlanden und 3% von jenen aus dem Nachbarland Italien erzielt.

Die Zahl der Inländerübernachtungen (691.477) mit einem Anteil von 43% an den Gesamtübernachtungen, ergab gegenüber dem Vorjahresmonat einen Zuwachs von 6,1%. 21% dieser Übernachtungen entfallen auf die Nachfrage der Gäste aus Wien (+1,7%), 20,8% auf jene aus der Steiermark (+7,5%) und rund 18% auf die aus Niederösterreich (+10,8%).

Werden die Herkunftsländer nach dem Übernachtungsaufkommen (nach dem Anteil am Gesamtergebnis) gereiht, liegt der Inlandstourismus vor dem Herkunftsland Deutschland

(39,3%) an erster Stelle. An die dritte Stelle ist das Herkunftsland Niederlande (5,7%) zu platzieren. Die drei erstgereihten Länder machen allein 1.409.055 Nächtigungen bzw. 88,5% der Gesamtnächtigungen aus. Bei den Ankünften beträgt der Anteil dieser Herkunftsmärkte 83,3% (362.659).

### Übernachtungen nach den Unterkunftsarten – Juni 2019



Auf Gewerbebetriebe entfielen 929.529 (+10,8%) bzw. 60% aller Übernachtungen,

davon

12.541	(+19,5%)	auf	5-Stern-
60.057	(+23,0%)	auf	4-Stern Superior-
342.627	(+10,1%)	auf	4-Stern-
298.173	(+5,4%)	auf	3-Stern-
70.480	(+7,7%)	auf	2/1-Stern-Betriebe

und

145.651	(+21,0%)	auf	gewerbliche Ferienwohnungen und -häuser.
---------	----------	-----	--

Die Privatquartiere mit 37.896 Nächtigungen, das sind 2,4% der Gesamtnächtigungen, verzeichneten gegenüber dem Juni des Vorjahres einen Zuwachs von 12,8%, wobei 9.676 Nächtigungen (+33,5%) auf Bauernhöfe entfielen.

Bei den privaten Ferienwohnungen und -häusern wurden 122.397 (+18,8%) Übernachtungen registriert, davon entfielen 24.274 (+38,4%) auf bäuerliche Betriebe. Der Anteil der Nächtigungen dieser Unterkunftsart an den Gesamtnächtigungen beträgt 7,7%.

Die Gesamtzahl der Nächtigungen auf Bauernhöfen (Privatquartiere, Ferienwohnungen und -häuser) beträgt 33.950 (+37,1%).

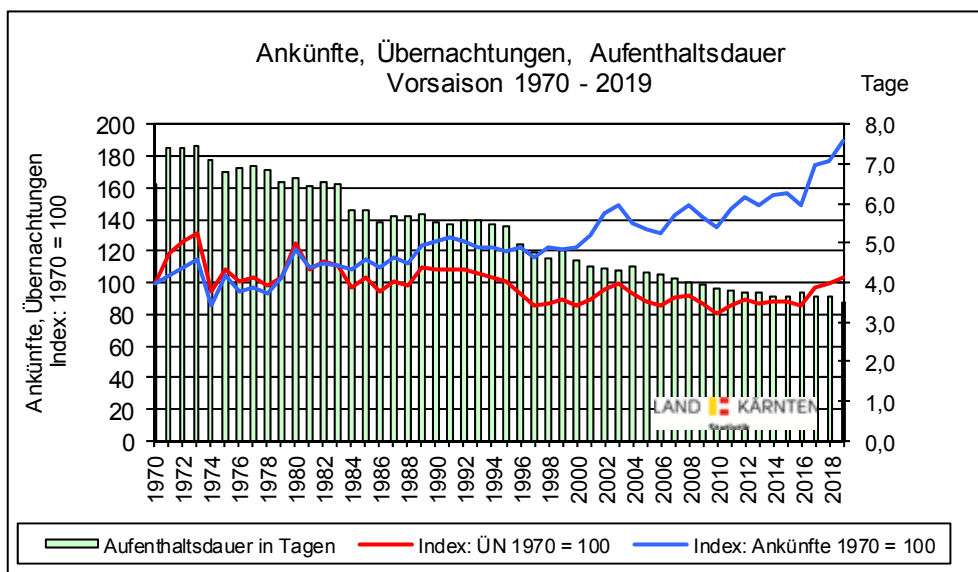
Ein Zuwachs von 27,2% mit 406.076 Übernachtungen wurde auf Campingplätzen registriert. Diese Kategorie leistete einen Beitrag zum Gesamtergebnis im Ausmaß von 25,5%.

Die Kur- und Erholungsheime für Erwachsene verfehlten das Vorjahresergebnis um 3,4%. Der Anteil mit 33.759 Nächtigungen beträgt 2,1%.

Die Jugendherbergen (16.318; +2,4%), die Kinder- und Jugendherholungsheime (4.959; +23,5%), die bewirtschafteten Schutzhütten (3.283; +8,8%) und die sonstigen Unterkünfte (38.123; +6,9%) erzielten in Summe 4,0% der Juninächtigungen.

Die **Vorsaison 2019** (Mai bis Juni) hatte sowohl bei den Übernachtungen (2.354.913; +3,8%) als auch bei den Ankünften (669.501; +7,2%) positiv abgeschlossen. Nächtigungszuwächse wurden beim Inlandstourismus (+2,9%) und bei den Herkunftsländern Kroatien (+15,3%), Rumänien (+25,9%), Schweiz (+4,0%), Slowakei (+10,6%), Tschechien (+10,8%), Ungarn (+15,7%), Deutschland (+4,0%), Belgien (+16,2%), Dänemark (+8,4%), Frankreich (-1,8%), Italien (+10,3%), Niederlande (+1,5%), Polen (+21,3%), Russland (+36,0%), Slowenien (+7,0%) und der USA (+5,3%) erzielt. Rückgänge sind bei den Herkunftsmärkten China (-16,5%) und Vereinigtes Königreich (-13,7%) festzustellen.

Die heurige Vorsaison verzeichnete bei den Ankünften das höchste Ergebnis seit 1970, hingegen wurde das im Zeitraum 1970 bis 2019 höchste Nächtigungsniveau (1973) um rund 642.000 Übernachtungen verfehlt. Die durchschnittliche Aufenthaltsdauer beträgt 3,5 Tage (1970 6,5 Tage, 1973 7,4 Tage).



Auf ein positives Vorsaisonergebnis können unter den 20 nächtigungsstärksten Gemeinden Villach (+10,8%), Velden (+10,0%), Finkenstein am Faaker See (+17,0%),

Hermagor-Pressegger See (+4,8%), Klagenfurt am Wörthersee (+2,5%), Keutschach am See (+3,3%), Radenthein (+12,8%), Weißensee (+8,3%), Ossiach (+14,1%), Millstatt (+4,2%), Seeboden (+2,7%), Bad Kleinkirchheim (+3,3%) und Feldkirchen (+7,3%) verweisen.

Mit Ausnahme der 3-Stern Gewerbebetriebe (-0,3%) und den Kur- und Erholungsheimen (-2,1%) erzielten sämtliche Unterkunftsarten positive Vorsaisonergebnisse. Die Gewerbebetriebe erzielten in Summe einen Nächtigungszuwachs von 2,4%, die Privatquartiere einen in der Höhe von 8,8% und die privaten Ferienwohnungen und -häuser konnten das Nächtigungsniveau der Vorjahressaison um 6,8% überschreiten. Der Campingtourismus hatte um 6,2% mehr Übernachtungen zu verzeichnen als im Vergleichszeitraum des Vorjahres.

**S042 - Übernachtungen in allen Fremdenunterkünften**

Basiszeitraum: Juni 2018 (S)  
Auswahlzeitraum: Juni 2019 (S)

	Inland		Ausland		ZUSAMMEN	
	ABSOLUT	% ZV	ABSOLUT	% ZV	ABSOLUT	% ZV
20101 Klagenfurt am Wörthersee	24.241	0,8	28.044	0,2	52.285	0,5
<b>BEZ Klagenfurt (Stadt)</b>	<b>24.241</b>	<b>0,8</b>	<b>28.044</b>	<b>0,2</b>	<b>52.285</b>	<b>0,5</b>
20201 Villach	39.410	11,5	77.715	21,8	117.125	18,1
<b>BEZ Villach (Stadt)</b>	<b>39.410</b>	<b>11,5</b>	<b>77.715</b>	<b>21,8</b>	<b>117.125</b>	<b>18,1</b>
20302 Dellach	1.310	11,2	2.898	-11,9	4.208	-5,8
20320 Gitschtal	6.476	8,5	5.767	18,7	12.243	13,1
20305 Hermagor-Pressegger See	25.938	1,4	77.858	46,4	103.796	31,8
20306 Kirchbach	695	2,2	4.152	15,6	4.847	13,4
20307 Kötschach-Mauthen	2.772	-24,9	10.530	-8,7	13.302	-12,6
20321 Lesachtal	3.619	-21,8	8.111	19,1	11.730	2,6
20316 St. Stefan im Gailtal	302	-21,6	1.926	39,3	2.228	26,0
<b>BEZ Hermagor</b>	<b>41.112</b>	<b>-2,4</b>	<b>111.242</b>	<b>31,4</b>	<b>152.354</b>	<b>20,2</b>
20402 Ebenthal in Kärnten	56	-70,2	56	-74,0	112	-72,2
20403 Feistritz im Rosental	605	-65,9	3.180	-44,8	3.785	-49,8
20405 Ferlach	1.456	10,4	2.165	-8,4	3.621	-1,7
20409 Grafenstein	62	-15,1	43	-80,5	105	-64,3
20412 Keutschach am See	37.948	17,3	20.248	13,3	58.196	15,8
20415 Krumpendorf am Wörther See	11.204	3,4	8.290	-10,0	19.494	-2,7
20414 Köttmannsdorf	579	43,0	528	91,3	1.107	62,6
20416 Ludmannsdorf	260	79,3	295	-26,6	555	1,5
20442 Magdalensberg	560	47,0	507	28,0	1.067	37,3
20417 Maria Rain	128	15,3	247	-19,3	375	-10,1
20418 Maria Saal	136	100,0	89	97,8	225	99,1
20419 Maria Wörth	7.970	15,7	7.906	-5,8	15.876	3,9
20421 Moosburg	1.963	-22,3	1.844	-10,7	3.807	-17,1
20424 Pörschach am Wörther See	26.111	12,5	22.527	-4,8	48.638	3,8
20432 Schiefeling am See	5.472	37,9	9.300	4,8	14.772	15,0

**S042 - Übernachtungen in allen Fremdenunterkünften**

Basiszeitraum: Juni 2018 (S)  
Auswahlzeitraum: Juni 2019 (S)

	Inland		Ausland		ZUSAMMEN	
	ABSOLUT	% ZV	ABSOLUT	% ZV	ABSOLUT	% ZV
20428 St. Margareten im Rosental	1.181	27,3	3.530	19,9	4.711	21,7
20435 Techelsberg am Wörther See	4.679	8,5	3.931	-7,5	8.610	0,5
20441 Zell	85	-49,4	35	16,7	120	-39,4
<b>BEZ Klagenfurt Land</b>	<b>100.455</b>	<b>12,0</b>	<b>84.721</b>	<b>-2,9</b>	<b>185.176</b>	<b>4,7</b>
20501 Althofen	20.522	1,7	297	57,1	20.819	2,2
20502 Brückl	170	161,5	15	-76,2	185	44,5
20503 Deutsch-Griffen	115	-7,3	280	86,7	395	44,2
20504 Eberstein	752	67,1	660	-5,4	1.412	23,0
20534 Frauenstein	390	39,3	526	29,9	916	33,7
20505 Friesach	1.554	-24,6	928	96,6	2.482	-2,1
20506 Glödnitz	398	-9,8	654	66,4	1.052	26,1
20508 Gurk	1.158	150,6	937	69,7	2.095	106,6
20509 Guttaring	339	4,6	309	134,1	648	42,1
20511 Hüttenberg	671	-32,6	1.279	38,7	1.950	1,7
20513 Klein St. Paul	213	80,5	417	93,1	630	88,6
20515 Liebenfels	621	51,5	1.328	46,1	1.949	47,8
20518 Metnitz	140	28,4	617	189,7	757	135,1
20519 Micheldorf	1.473	13,7	16	-23,8	1.489	13,1
20520 Mölbling	9	-75,7	16	-93,2	25	-90,8
20523 St. Georgen am Längsee	4.553	0,3	2.023	32,0	6.576	8,3
20527 St. Veit an der Glan	2.584	7,3	2.799	-11,8	5.383	-3,5
20530 Straßburg	231	79,1	294	30,7	525	48,3
20531 Weitensfeld im Gurktal	90	-43,4	93	121,4	183	-9,0
<b>BEZ Sankt Veit an der Glan</b>	<b>35.983</b>	<b>4,0</b>	<b>13.488</b>	<b>28,0</b>	<b>49.471</b>	<b>9,6</b>
20601 Bad Kleinkirchheim	15.956	14,8	27.993	33,2	43.949	25,9
20602 Baldramsdorf	93	3,3	791	15,6	884	14,2
20603 Berg im Drautal	2.193	48,5	7.915	41,4	10.108	42,9

**S042 - Übernachtungen in allen Fremdenunterkünften**

Basiszeitraum: Juni 2018 (S)  
Auswahlzeitraum: Juni 2019 (S)

	Inland		Ausland		ZUSAMMEN	
	ABSOLUT	% ZV	ABSOLUT	% ZV	ABSOLUT	% ZV
20604 Dellach im Drautal	434	6,4	6.486	29,6	<b>6.920</b>	<b>27,8</b>
20607 Flattach	3.377	-19,9	4.513	8,4	<b>7.890</b>	<b>-5,8</b>
20608 Gmünd in Kärnten	1.323	-4,3	4.508	-6,7	<b>5.831</b>	<b>-6,2</b>
20609 Greifenburg	385	54,6	6.346	123,6	<b>6.731</b>	<b>118,0</b>
20605 Großkirchheim	596	-25,6	2.913	42,8	<b>3.509</b>	<b>23,5</b>
20610 Heiligenblut	5.712	17,6	13.311	45,3	<b>19.023</b>	<b>35,7</b>
20611 Irschen	330	-12,9	2.112	-3,0	<b>2.442</b>	<b>-4,5</b>
20613 Kleblach-Lind	59	0,0	301	250,0	<b>360</b>	<b>318,6</b>
20642 Krems in Kärnten	1.771	70,8	5.604	37,7	<b>7.375</b>	<b>44,4</b>
20616 Lendorf	738	-20,4	2.190	47,1	<b>2.928</b>	<b>21,2</b>
20643 Lurnfeld	387	38,2	2.136	49,9	<b>2.523</b>	<b>48,0</b>
20618 Mallnitz	1.993	-24,7	6.440	7,7	<b>8.433</b>	<b>-2,2</b>
20619 Malta	1.995	-3,2	8.466	36,2	<b>10.461</b>	<b>26,4</b>
20620 Millstatt	14.570	-2,1	33.671	26,1	<b>48.241</b>	<b>16,0</b>
20622 Mörttschach	555	-3,0	3.057	21,9	<b>3.612</b>	<b>17,3</b>
20624 Mühldorf	188	-42,5	835	35,8	<b>1.023</b>	<b>8,6</b>
20625 Oberdrauburg	1.695	62,8	4.913	6,7	<b>6.608</b>	<b>17,1</b>
20627 Obervellach	1.421	20,9	6.391	28,9	<b>7.812</b>	<b>27,4</b>
20630 Radenthein	12.772	35,8	50.299	41,8	<b>63.071</b>	<b>40,5</b>
20631 Rangersdorf	458	14,8	1.879	-15,9	<b>2.337</b>	<b>-11,3</b>
20644 Reißeck	715	16,1	3.561	24,6	<b>4.276</b>	<b>23,1</b>
20632 Rennweg am Katschberg	7.502	81,1	30.205	127,3	<b>37.707</b>	<b>116,3</b>
20633 Sachsenburg	209	-36,1	3.583	30,3	<b>3.792</b>	<b>23,2</b>
20634 Seeboden	22.241	6,3	19.650	6,7	<b>41.891</b>	<b>6,5</b>
20635 Spittal an der Drau	2.712	-15,2	5.250	10,2	<b>7.962</b>	<b>0,0</b>
20636 Stall	65	-59,6	402	-27,7	<b>467</b>	<b>-34,9</b>
20637 Steinfeld	121	-12,9	1.184	9,3	<b>1.305</b>	<b>6,8</b>
20638 Trebesing	1.798	2,2	3.964	39,2	<b>5.762</b>	<b>25,1</b>
20639 Weißensee	23.529	20,4	36.201	24,5	<b>59.730</b>	<b>22,9</b>



**S042 - Übernachtungen in allen Fremdenunterkünften**

Basiszeitraum: Juni 2018 (S)  
Auswahlzeitraum: Juni 2019 (S)

	Inland		Ausland		ZUSAMMEN	
	ABSOLUT	% ZV	ABSOLUT	% ZV	ABSOLUT	% ZV
20640 Winklern	349	25,5	496	21,9	845	23,4
<b>BEZ Spittal an der Drau</b>	<b>128.242</b>	<b>12,9</b>	<b>307.566</b>	<b>33,8</b>	<b>435.808</b>	<b>26,9</b>
20701 Afritz am See	2.639	-1,3	2.057	-8,7	4.696	-4,7
20702 Arnoldstein	739	-16,0	2.026	90,1	2.765	42,1
20703 Arriach	332	-9,0	1.798	3,1	2.130	1,0
20705 Bad Bleiberg	10.960	18,8	1.155	0,0	12.115	16,7
20707 Feistritz an der Gail	324	30,6	437	22,8	761	26,0
20708 Feld am See	5.178	-25,3	7.038	44,7	12.216	3,6
20710 Ferndorf	833	38,1	6.129	37,3	6.962	37,4
20711 Finkenstein am Faaker See	32.575	14,6	51.861	38,7	84.436	28,3
20712 Fresach	169	45,7	410	-28,1	579	-15,6
20713 Hohenthurn	44	-12,0	947	3,2	991	2,4
20719 Nötsch im Gailtal	435	18,2	2.220	30,7	2.655	28,4
20720 Paternion	476	-24,0	1.302	18,0	1.778	2,8
20721 Rosegg	2.287	283,7	2.791	-4,7	5.078	44,1
20722 St. Jakob im Rosental	1.052	7,3	3.705	-4,9	4.757	-2,4
20723 Stockenboi	1.716	84,9	5.460	101,9	7.176	97,6
20724 Treffen am Ossiacher See	8.337	30,5	20.336	-14,6	28.673	-5,1
20725 Velden am Wörther See	48.224	13,4	33.757	6,7	81.981	10,5
20726 Weißenstein	40	-65,8	445	-4,9	485	-17,1
20727 Wernberg	1.133	-10,9	881	7,3	2.014	-3,8
<b>BEZ Villach Land</b>	<b>117.493</b>	<b>13,7</b>	<b>144.755</b>	<b>16,9</b>	<b>262.248</b>	<b>15,4</b>
20801 Bleiburg	772	-75,0	667	-16,2	1.439	-63,0
20802 Diex	326	-26,4	1.291	37,6	1.617	17,1
20803 Eberndorf	4.646	119,2	4.220	2,6	8.866	42,2
20804 Eisenkappel-Vellach	7.274	2,5	1.038	90,8	8.312	8,7
20805 Feistritz ob Bleiburg	1.747	-28,8	1.513	-64,4	3.260	-51,4

**S042 - Übernachtungen in allen Fremdenunterkünften**

Basiszeitraum: Juni 2018 (S)  
Auswahlzeitraum: Juni 2019 (S)

	Inland		Ausland		ZUSAMMEN	
	ABSOLUT	% ZV	ABSOLUT	% ZV	ABSOLUT	% ZV
20806 Gallizien	263	32,8	216	-2,7	479	14,0
20807 Globasnitz	7	0,0	0	-100,0	7	-61,1
20808 Griffen	145	-17,6	202	-39,3	347	-31,8
20812 Ruden	25	92,3	39	-71,5	64	-57,3
20815 Sittersdorf	126	-60,0	306	21,9	432	-23,7
20813 St. Kanzian am Klopeiner See	113.051	-1,4	38.534	24,0	151.585	4,0
20817 Völkermarkt	1.756	2,0	1.657	-3,8	3.413	-0,9
<b>BEZ Völkermarkt</b>	<b>130.138</b>	<b>-1,6</b>	<b>49.683</b>	<b>11,9</b>	<b>179.821</b>	<b>1,8</b>
20901 Bad St. Leonhard im Lavanttal	4.904	-2,2	3.088	142,0	7.992	27,1
20905 Frantschach-St. Gertraud	1.131	27,4	3.029	84,2	4.160	64,3
20909 Lavamünd	324	83,1	545	-36,9	869	-16,5
20911 Preitenegg	196	44,1	583	24,8	779	29,2
20912 Reichenfels	631	37,5	348	53,3	979	42,7
20913 St. Andrä	1.276	36,3	1.200	43,0	2.476	39,5
20914 St. Georgen im Lavanttal	305	0,0	473	0,0	778	0,0
20918 St. Paul im Lavanttal	616	14,3	379	35,8	995	21,6
20923 Wolfsberg	5.891	6,6	5.845	12,8	11.736	9,6
<b>BEZ Wolfsberg</b>	<b>15.274</b>	<b>9,3</b>	<b>15.490</b>	<b>37,7</b>	<b>30.764</b>	<b>21,9</b>
21001 Albeck	407	-52,9	955	6,3	1.362	-22,7
21002 Feldkirchen in Kärnten	15.447	5,1	5.083	29,3	20.530	10,2
21003 Glanegg	95	-70,0	730	151,7	825	35,9
21004 Gnesau	327	-25,7	1.141	17,1	1.468	3,8
21005 Himmelberg	182	36,8	1.018	55,2	1.200	52,1
21006 Ossiach	22.233	-1,1	30.731	44,6	52.964	21,1
21007 Reichenau	6.409	35,6	7.249	39,8	13.658	37,8
21008 St. Urban	1.313	-7,5	1.871	4,5	3.184	-0,8
21009 Steindorf am Ossiacher See	12.349	-29,9	19.050	3,7	31.399	-12,8

**S042 - Übernachtungen in allen Fremdenunterkünften**

Basiszeitraum: Juni 2018 (S)  
Auswahlzeitraum: Juni 2019 (S)

	Inland		Ausland		ZUSAMMEN	
	ABSOLUT	% ZV	ABSOLUT	% ZV	ABSOLUT	% ZV
21010 Steuerberg	367	118,5	686	315,8	1.053	216,2
BEZ Feldkirchen	59.129	-6,0	68.514	28,0	127.643	9,7
<b>KÄRNTEN</b>	<b>691.477</b>	<b>6,1</b>	<b>901.218</b>	<b>22,2</b>	<b>1.592.695</b>	<b>14,7</b>

S040 - Ankünfte und Übernachtungen nach Herkunftsland

Basiszeitraum: Juni 2018 (S)  
Auswahlzeitraum: Juni 2019 (S)

2 Kärnten

Wohnbevölkerung: 560.898

			Gewerbebetriebe			Privatquartiere			Restl. Quartiere			FeWo/Haus			GESAMT		
			ANK.	ÜBERN.	+-%ZV	ANK.	ÜBERN.	+-%ZV	ANK.	ÜBERN.	+-%ZV	ANK.	ÜBERN.	+-%ZV	ANK.	ÜBERN.	+-%ZV
Inland	Österreich	Burgenland	5.175	13.407	20,9	148	439	41,6	663	3.750	6,3	220	700	48,3	6.206	18.296	18,8
		Kärnten	13.926	32.903	-4,1	256	774	-23,8	4.941	39.194	9,4	441	1.862	-3,6	19.564	74.733	2,2
		Niederösterreich	28.738	83.194	14,1	922	2.983	25,4	4.993	29.811	2,7	1.602	6.343	3,1	36.255	122.331	10,8
		Oberösterreich	19.606	56.909	2,2	543	1.595	13,8	4.274	20.514	22,3	955	3.608	14,6	25.378	82.626	7,3
		Salzburg	10.787	29.633	-0,2	251	627	44,8	4.384	20.988	10,5	331	1.215	-21,9	15.753	52.463	3,5
		Steiermark	28.617	70.642	12,0	822	2.149	9,1	8.566	66.208	2,9	1.254	4.571	8,5	39.259	143.570	7,5
		Tirol	9.453	26.914	6,4	220	715	33,1	2.675	12.145	5,4	499	1.798	24,9	12.847	41.572	7,1
		Vorarlberg	2.517	7.204	-3,0	80	260	12,6	528	2.505	34,7	108	587	35,9	3.233	10.556	6,1
		Wien	33.865	107.597	-1,3	1.104	4.060	23,6	6.199	25.914	12,5	1.813	7.759	2,7	42.981	145.330	1,7
		Österreich	<b>152.684</b>	<b>428.403</b>	<b>4,9</b>	<b>4.346</b>	<b>13.602</b>	<b>17,7</b>	<b>37.223</b>	<b>221.029</b>	<b>7,9</b>	<b>7.223</b>	<b>28.443</b>	<b>5,8</b>	<b>201.476</b>	<b>691.477</b>	<b>6,1</b>
	Inland	<b>152.684</b>	<b>428.403</b>	<b>4,9</b>	<b>4.346</b>	<b>13.602</b>	<b>17,7</b>	<b>37.223</b>	<b>221.029</b>	<b>7,9</b>	<b>7.223</b>	<b>28.443</b>	<b>5,8</b>	<b>201.476</b>	<b>691.477</b>	<b>6,1</b>	
Ausland	Deutschland	Baden Württemberg	13.078	54.244	52,7	568	2.260	63,1	7.736	36.274	125,6	1.543	9.693	76,3	22.925	102.471	75,2
		Bayern	35.932	137.852	72,5	1.197	4.797	93,3	17.952	75.308	103,0	3.650	20.234	100,2	58.731	238.191	83,8
		Berlin	2.277	9.264	-16,2	177	847	9,3	936	3.928	123,4	566	3.979	74,4	3.956	18.018	13,6
		Mitteldeutschland <sup>1)</sup>	10.360	39.993	-7,9	435	1.802	-13,4	5.365	20.120	5,4	1.079	6.311	-25,1	17.239	68.226	-6,6
		Norddeutschland <sup>2)</sup>	5.425	22.461	-13,4	287	1.412	-29,2	3.485	15.200	1,5	810	5.811	-3,3	10.007	44.884	-8,2
		Nordrhein-Westfalen	9.726	46.335	1,2	507	2.856	-10,4	5.865	28.060	17,0	1.239	10.380	0,8	17.337	87.631	5,3
		Ostdeutschland <sup>3)</sup>	9.296	41.445	-8,0	467	2.317	24,5	3.343	12.925	18,1	1.433	10.462	21,1	14.539	67.149	1,0
		Deutschland	<b>86.094</b>	<b>351.594</b>	<b>22,6</b>	<b>3.638</b>	<b>16.291</b>	<b>18,3</b>	<b>44.682</b>	<b>191.815</b>	<b>54,8</b>	<b>10.320</b>	<b>66.870</b>	<b>30,4</b>	<b>144.734</b>	<b>626.570</b>	<b>31,7</b>
		Restliches Ausland	Arabische Länder Asiens <sup>4)</sup>	151	387	21,3	18	32	220,0	6	23	2.200,0	6	22	-72,5	181	464
	Australien	424	1.010	0,8	28	60	-17,8	48	119	-4,0	19	122	-1,6	519	1.311	-0,9	
	Belgien	2.115	7.277	6,6	89	371	3,9	714	2.745	21,7	157	731	-11,4	3.075	11.124	8,4	
	Brasilien	121	228	56,2	20	34	750,0	21	87	2.075,0	7	17	0,0	169	366	137,7	
	Bulgarien	173	413	22,6	10	46	-73,4	15	33	312,5	11	35	-34,0	209	527	-7,7	
	China <sup>5)</sup>	2.635	3.067	-32,8	8	77	413,3	71	96	-26,2	11	13	0,0	2.725	3.253	-31,1	
	Dänemark	758	1.568	-22,5	7	47	-14,5	656	2.128	17,4	56	229	23,8	1.477	3.972	-2,5	
	ehem. Jugoslawien <sup>7)</sup>	380	776	14,5	32	297	73,7	13	45	-85,2	67	456	58,3	492	1.574	9,2	
	Estland	127	244	151,5	11	15	150,0	22	26	-83,3	19	67	737,5	179	352	31,8	
	Finnland	403	721	-18,5	9	15	36,4	126	173	-17,2	48	80	-29,8	586	989	-18,9	
	Frankreich	1.257	2.293	2,5	43	93	-14,7	418	771	7,4	82	289	-27,8	1.800	3.446	-0,5	
	Griechenland	148	266	36,4	5	6	0,0	139	407	-21,1	4	34	0,0	296	713	0,3	
	Indien	141	485	-30,1	3	7	75,0	21	91	-71,0	14	25	-49,0	179	608	-42,7	
	Irland (Republik)	104	220	-57,0	1	2	-92,3	8	10	-90,6	8	22	-80,9	121	254	-66,5	
	Island	16	20	-56,5	7	12	0,0	5	13	30,0	2	12	500,0	30	57	-1,7	
	Israel	410	1.099	35,8	10	12	-80,0	28	86	437,5	58	168	180,0	506	1.365	44,4	
	Italien	9.398	20.032	6,1	380	894	21,6	1.544	3.787	13,4	468	1.485	13,1	11.790	26.198	8,0	
	Japan	355	488	-20,5	2	2	-75,0	2	3	-96,6	0	0	-100,0	359	493	-31,3	
	Kanada	230	512	-19,6	10	18	-40,0	11	16	-73,8	14	40	-11,1	265	586	-24,2	
Kroatien	706	1.581	11,3	53	155	39,6	72	140	-16,2	114	421	47,7	945	2.297	15,8		
Lettland	91	182	49,2	2	2	-84,6	32	37	105,6	13	80	73,9	138	301	51,3		
Litauen	124	170	37,1	4	4	-60,0	59	87	19,2	17	50	-56,1	204	311	-3,1		
Luxemburg	87	252	-67,1	1	3	-40,0	13	37	-27,5	2	23	-39,5	103	315	-63,4		
Malta	26	53	-70,7	0	0	0	12	14	0,0	0	0	-100,0	38	67	-65,3		
Neuseeland	108	165	-30,7	2	3	-94,0	30	48	41,2	6	12	-55,6	146	228	-34,7		
Niederlande	6.501	26.794	7,9	323	1.334	-10,8	8.483	54.224	7,5	1.142	8.656	9,3	16.449	91.008	7,5		

**S040 - Ankünfte und Übernachtungen nach Herkunftsland**

Basiszeitraum: Juni 2018 (S)  
Auswahlzeitraum: Juni 2019 (S)

2 Kärnten

Wohnbevölkerung: 560.898

		Gewerbebetriebe			Privatquartiere			Restl. Quartiere			FeWo/Haus			GESAMT			
		ANK.	ÜBERN.	+-%ZV	ANK.	ÜBERN.	+-%ZV	ANK.	ÜBERN.	+-%ZV	ANK.	ÜBERN.	+-%ZV	ANK.	ÜBERN.	+-%ZV	
Ausland	Restliches Ausland	Norwegen	334	626	40,7	9	14	366,7	188	276	-3,8	6	36	0,0	537	952	23,5
		Polen	2.976	5.700	2,2	185	600	1,5	1.112	2.224	31,7	469	1.423	28,1	4.742	9.947	10,9
		Portugal	39	123	-43,6	0	0	0	4	6	-86,4	6	8	-81,0	49	137	-54,9
		Rumänien	674	1.849	-19,1	45	379	58,6	381	537	58,4	93	992	23,7	1.193	3.757	2,5
		Russland	1.444	3.625	64,6	37	51	-7,3	105	242	79,3	124	426	-4,7	1.710	4.344	53,0
		Saudi-Arabien	300	787	171,4	7	17	142,9	4	29	11,5	115	422	224,6	426	1.255	177,0
		Schweden	691	1.236	-34,7	29	48	-51,0	531	843	3,9	80	214	15,1	1.331	2.341	-21,7
		Schweiz und Liechtenstein	4.450	13.152	11,5	107	421	8,5	2.026	7.377	13,4	210	1.277	0,7	6.793	22.227	11,4
		Slowakei	941	2.146	-5,3	76	374	42,2	328	704	48,8	176	833	-18,9	1.521	4.057	0,7
		Slowenien	1.319	2.431	-0,8	76	209	-25,6	938	1.822	-2,9	128	375	-20,7	2.461	4.837	-4,8
		Spanien	377	780	-32,3	11	40	-66,4	62	170	-62,9	35	141	-25,4	485	1.131	-41,0
		Südafrika	43	89	-75,6	6	12	-20,0	4	4	-81,8	10	56	366,7	63	161	-61,1
		Südkorea	123	204	15,3	0	0	0	0	0	-100,0	5	8	33,3	128	212	11,6
		Südostasien <sup>8)</sup>	615	1.055	15,6	10	61	-31,5	9	22	-64,5	17	65	3.150,0	651	1.203	12,9
		Taiwan	270	891	116,8	0	0	0	0	0	0	2	2	0,0	272	893	117,3
		Tschechische Republik	4.746	11.341	6,2	220	557	7,1	2.578	5.181	5,8	1.015	3.231	17,4	8.559	20.310	7,8
		Türkei	116	310	20,2	1	1	-87,5	19	108	12,5	6	6	-25,0	142	425	14,9
		übrige GUS <sup>6)</sup>	114	307	17,6	2	2	-84,6	9	15	114,3	22	99	560,0	147	423	42,9
		Übriges Afrika	132	397	-34,7	2	4	0,0	15	44	-4,3	1	14	0,0	150	459	-30,2
		Übriges Asien	47	96	-30,9	1	1	-83,3	23	78	420,0	3	3	-88,5	74	178	-4,3
		Übriges Ausland	1.778	5.217	19,6	26	95	86,3	139	433	124,4	56	206	-17,9	1.999	5.951	22,5
		Ukraine	391	1.090	26,0	21	28	-94,7	94	252	-46,9	79	220	38,4	585	1.590	-21,6
		Ungarn	5.437	16.291	14,6	244	1.225	12,9	901	2.213	1,7	674	2.719	3,8	7.256	22.448	11,7
		USA	1.979	4.254	5,0	42	174	25,2	79	220	-21,4	100	448	17,0	2.200	5.096	5,0
		Vereinigte Arabische Emirate	26	90	-32,8	0	0	0	6	97	51,6	15	87	866,7	47	274	32,4
		Vereinigtes Königreich	1.633	4.507	-29,7	47	130	-42,2	462	1.542	-38,0	129	634	-16,1	2.271	6.813	-31,0
		Zentral- und Südamerika	219	624	78,3	10	19	11,8	64	335	679,1	4	40	53,8	297	1.018	133,5
Zypern	5	11	83,3	0	0	0	3	9	28,6	2	10	100,0	10	30	66,7		
	<i>Restliches Ausland</i>	<b>58.208</b>	<b>149.532</b>	<b>3,9</b>	<b>2.292</b>	<b>8.003</b>	<b>-3,3</b>	<b>22.653</b>	<b>90.029</b>	<b>6,6</b>	<b>5.927</b>	<b>27.084</b>	<b>8,9</b>	<b>89.080</b>	<b>274.648</b>	<b>5,0</b>	
	<i>Ausland</i>	<b>144.302</b>	<b>501.126</b>	<b>16,4</b>	<b>5.930</b>	<b>24.294</b>	<b>10,2</b>	<b>67.335</b>	<b>281.844</b>	<b>35,2</b>	<b>16.247</b>	<b>93.954</b>	<b>23,4</b>	<b>233.814</b>	<b>901.218</b>	<b>22,2</b>	
	<i>In-/Ausland</i>	<b>296.986</b>	<b>929.529</b>	<b>10,8</b>	<b>10.276</b>	<b>37.896</b>	<b>12,8</b>	<b>104.558</b>	<b>502.873</b>	<b>21,7</b>	<b>23.470</b>	<b>122.397</b>	<b>18,8</b>	<b>435.290</b>	<b>1.592.695</b>	<b>14,7</b>	

1) Hessen, Rheinland-Pfalz, Saarland. - 2) Niedersachsen, Hamburg, Bremen, Schleswig-Holstein. - 3) Sachsen, Sachsen-Anhalt, Thüringen, Brandenburg, Mecklenburg-Vorpommern. - 4) Jemen, Bahrain, Irak, Jordanien, Katar, Kuwait, Libanon, Oman, Saudi-Arabien, Syrien, Vereinigte Arabische Emirate. - 5) inkl. Hong Kong, Macao. - 6) Belarus, Moldawien, Armenien, Aserbaidschan, Georgien, Kasachstan, Kirgisistan, Tadschikistan, Turkmenistan, Usbekistan. - 7) Ohne Kroatien und Slowenien, inkl. Bosnien-Herzegowina, Mazedonien, Serbien und Montenegro. - 8) Indonesien, Malaysia, Singapur, Nordkorea, Thailand, Brunei, Kambodscha, Laos, Philippinen, Vietnam.

**S040 - Ankünfte und Übernachtungen nach Herkunftsland**

Basiszeitraum: Juni 2018 (S)  
Auswahlzeitraum: Juni 2019 (S)

**2 Kärnten**

Wohnbevölkerung: 560.898

		Inland			Ausland			Insgesamt		
		ANK.	ÜBERN.	+-%ZV	ANK.	ÜBERN.	+-%ZV	ANK.	ÜBERN.	+-%ZV
Gewerbebetriebe	4-Stern-Superior	10.703	28.456	14,5	7.576	31.601	31,9	<b>18.279</b>	<b>60.057</b>	<b>23,0</b>
	Gewerbl. Beherb.betriebe 2 bzw. 1*	14.989	36.974	1,9	12.393	33.506	14,8	<b>27.382</b>	<b>70.480</b>	<b>7,7</b>
	Gewerbl. Beherb.betriebe 3*	53.961	137.218	0,8	55.787	160.955	9,7	<b>109.748</b>	<b>298.173</b>	<b>5,4</b>
	Gewerbl. Beherb.betriebe 4*	54.815	159.703	4,9	50.577	182.924	15,1	<b>105.392</b>	<b>342.627</b>	<b>10,1</b>
	Gewerbl. Beherb.betriebe 5*	2.311	6.382	7,6	1.951	6.159	35,1	<b>4.262</b>	<b>12.541</b>	<b>19,5</b>
	Gewerbl.Ferienwohnung bzw. -haus	15.905	59.670	12,4	16.018	85.981	27,8	<b>31.923</b>	<b>145.651</b>	<b>21,0</b>
	<i>Gewerbebetriebe</i>	<b>152.684</b>	<b>428.403</b>	<b>4,9</b>	<b>144.302</b>	<b>501.126</b>	<b>16,4</b>	<b>296.986</b>	<b>929.529</b>	<b>10,8</b>
Privatquartiere	Privatquartiere auf Bauernhof	836	2.796	20,7	1.318	6.880	39,5	<b>2.154</b>	<b>9.676</b>	<b>33,5</b>
	Privatquartiere nicht auf Bauernhof	3.510	10.806	16,9	4.612	17.414	1,8	<b>8.122</b>	<b>28.220</b>	<b>7,1</b>
	<i>Privatquartiere</i>	<b>4.346</b>	<b>13.602</b>	<b>17,7</b>	<b>5.930</b>	<b>24.294</b>	<b>10,2</b>	<b>10.276</b>	<b>37.896</b>	<b>12,8</b>
Restl. Quartiere	Bewirtschaftete Schutzhütten	1.078	1.223	-8,3	1.878	2.060	22,3	<b>2.956</b>	<b>3.283</b>	<b>8,8</b>
	Campingplatz	19.983	146.255	13,1	58.551	259.821	36,7	<b>78.534</b>	<b>406.076</b>	<b>27,2</b>
	Jugendherbergen u. -gästehäuser	5.232	11.436	-1,5	2.608	4.882	13,1	<b>7.840</b>	<b>16.318</b>	<b>2,4</b>
	Kinder- u. Jugendherholungsheime	1.265	4.261	11,7	139	698	247,3	<b>1.404</b>	<b>4.959</b>	<b>23,5</b>
	Kurheim der Sozialversicherungsträger	1.259	23.310	-0,3	4	13	-79,4	<b>1.263</b>	<b>23.323</b>	<b>-0,5</b>
	Private u. öffentl. Kurheime	924	9.166	-9,3	183	1.270	-10,2	<b>1.107</b>	<b>10.436</b>	<b>-9,4</b>
	Sonstige Fremdenunterkunft	7.482	25.378	0,2	3.972	13.100	22,7	<b>11.454</b>	<b>38.478</b>	<b>6,9</b>
	<i>Restl. Quartiere</i>	<b>37.223</b>	<b>221.029</b>	<b>7,9</b>	<b>67.335</b>	<b>281.844</b>	<b>35,2</b>	<b>104.558</b>	<b>502.873</b>	<b>21,7</b>
FeWo/Haus	Ferienwohnung (priv.) auf Bauernhof	1.109	4.565	4,1	3.134	19.709	49,8	<b>4.243</b>	<b>24.274</b>	<b>38,4</b>
	Ferienwohnung (priv.) n. auf Bauernhof	6.114	23.878	6,1	13.113	74.245	17,9	<b>19.227</b>	<b>98.123</b>	<b>14,8</b>
	<i>FeWo/Haus</i>	<b>7.223</b>	<b>28.443</b>	<b>5,8</b>	<b>16.247</b>	<b>93.954</b>	<b>23,4</b>	<b>23.470</b>	<b>122.397</b>	<b>18,8</b>
<b>KÄRNTEN</b>	<b>201.476</b>	<b>691.477</b>	<b>6,1</b>	<b>233.814</b>	<b>901.218</b>	<b>22,2</b>	<b>435.290</b>	<b>1.592.695</b>	<b>14,7</b>	

**S042 - Übernachtungen in allen Fremdenunterkünften**

Basiszeitraum: Sommersaison 2017/2018

Auswahlzeitraum: Sommersaison 2018/2019

	Inland		Ausland		ZUSAMMEN	
	ABSOLUT	% ZV	ABSOLUT	% ZV	ABSOLUT	% ZV
20101 Klagenfurt am Wörthersee	43.286	1,6	47.899	3,4	91.185	2,5
<b>BEZ Klagenfurt (Stadt)</b>	<b>43.286</b>	<b>1,6</b>	<b>47.899</b>	<b>3,4</b>	<b>91.185</b>	<b>2,5</b>
20201 Villach	70.297	12,0	117.485	10,1	187.782	10,8
<b>BEZ Villach (Stadt)</b>	<b>70.297</b>	<b>12,0</b>	<b>117.485</b>	<b>10,1</b>	<b>187.782</b>	<b>10,8</b>
20302 Dellach	1.994	-16,6	3.734	-31,2	5.728	-26,7
20320 Gitschtal	11.827	11,7	7.861	-3,1	19.688	5,3
20305 Hermagor-Pressegger See	36.765	-0,6	88.206	7,3	124.971	4,8
20306 Kirchbach	1.072	-3,5	4.831	-3,2	5.903	-3,3
20307 Kötschach-Mauthen	4.490	-22,1	15.285	-12,8	19.775	-15,1
20321 Lesachtal	5.799	-21,4	10.096	-3,4	15.895	-10,9
20316 St. Stefan im Gailtal	579	-7,4	2.324	-3,2	2.903	-4,1
<b>BEZ Hermagor</b>	<b>62.526</b>	<b>-3,6</b>	<b>132.337</b>	<b>0,9</b>	<b>194.863</b>	<b>-0,6</b>
20402 Ebenthal in Kärnten	174	-43,1	178	-38,4	352	-40,8
20403 Feistritz im Rosental	1.296	-54,2	4.275	-47,6	5.571	-49,3
20405 Ferlach	2.368	13,4	3.346	-11,0	5.714	-2,3
20409 Grafenstein	211	113,1	49	-81,2	260	-27,8
20412 Keutschach am See	54.178	2,0	33.145	5,6	87.323	3,3
20415 Krumpendorf am Wörther See	16.517	5,0	15.131	-6,2	31.648	-0,7
20414 Köttmannsdorf	728	21,7	1.041	60,9	1.769	42,1
20416 Ludmannsdorf	334	55,3	574	-30,9	908	-13,2
20442 Magdalensberg	923	52,1	799	6,7	1.722	27,0
20417 Maria Rain	149	-40,9	300	-43,1	449	-42,4
20418 Maria Saal	294	18,1	155	27,0	449	21,0
20419 Maria Wörth	11.108	6,6	18.743	-3,0	29.851	0,4
20421 Moosburg	3.556	-11,1	3.334	-12,5	6.890	-11,8

**S042 - Übernachtungen in allen Fremdenunterkünften**

Basiszeitraum:

Sommersaison  
2017/2018

Auswahlzeitraum:

Sommersaison  
2018/2019

	Inland		Ausland		ZUSAMMEN	
	ABSOLUT	% ZV	ABSOLUT	% ZV	ABSOLUT	% ZV
20424 Pörschach am Wörther See	36.915	3,6	39.475	-3,1	<b>76.390</b>	<b>0,0</b>
20432 Schiefing am See	7.618	14,3	19.135	5,2	<b>26.753</b>	<b>7,6</b>
20428 St. Margareten im Rosental	1.512	-0,1	4.514	-3,4	<b>6.026</b>	<b>-2,6</b>
20435 Techelsberg am Wörther See	7.271	2,5	7.890	-2,3	<b>15.161</b>	<b>0,0</b>
20441 Zell	115	-59,6	55	-24,7	<b>170</b>	<b>-52,5</b>
<b>BEZ Klagenfurt Land</b>	<b>145.267</b>	<b>2,5</b>	<b>152.139</b>	<b>-3,6</b>	<b>297.406</b>	<b>-0,7</b>
20501 Althofen	41.451	0,5	585	61,2	<b>42.036</b>	<b>1,0</b>
20502 Brückl	221	54,5	138	40,8	<b>359</b>	<b>49,0</b>
20503 Deutsch-Griffen	184	-52,0	322	31,4	<b>506</b>	<b>-19,4</b>
20504 Eberstein	1.167	12,6	940	-18,8	<b>2.107</b>	<b>-3,9</b>
20534 Frauenstein	695	20,0	652	-8,3	<b>1.347</b>	<b>4,4</b>
20505 Friesach	3.176	-17,8	1.402	27,6	<b>4.578</b>	<b>-7,7</b>
20506 Glödnitz	565	-1,6	959	10,5	<b>1.524</b>	<b>5,7</b>
20508 Gurk	1.511	69,8	1.199	37,8	<b>2.710</b>	<b>54,0</b>
20509 Guttaring	591	-9,2	392	-1,8	<b>983</b>	<b>-6,4</b>
20511 Hüttenberg	1.186	-34,5	1.562	37,6	<b>2.748</b>	<b>-6,7</b>
20513 Klein St. Paul	301	13,6	596	47,9	<b>897</b>	<b>34,3</b>
20515 Liebenfels	900	34,9	1.830	-1,3	<b>2.730</b>	<b>8,3</b>
20518 Metnitz	266	-3,6	711	16,4	<b>977</b>	<b>10,1</b>
20519 Micheldorf	2.891	11,8	26	23,8	<b>2.917</b>	<b>11,8</b>
20520 Mölbling	9	-90,4	77	-84,5	<b>86</b>	<b>-85,4</b>
20523 St. Georgen am Längsee	6.765	-12,6	3.083	22,9	<b>9.848</b>	<b>-3,9</b>
20527 St. Veit an der Glan	4.748	13,7	4.922	3,6	<b>9.670</b>	<b>8,3</b>
20530 Straßburg	341	24,0	351	8,0	<b>692</b>	<b>15,3</b>
20531 Weitensfeld im Gurktal	92	-47,1	95	66,7	<b>187</b>	<b>-19,0</b>
<b>BEZ Sankt Veit an der Glan</b>	<b>67.060</b>	<b>-0,6</b>	<b>19.842</b>	<b>10,4</b>	<b>86.902</b>	<b>1,7</b>



**S042 - Übernachtungen in allen Fremdenunterkünften**

Basiszeitraum:

Sommersaison  
2017/2018

Auswahlzeitraum:

Sommersaison  
2018/2019

	Inland		Ausland		ZUSAMMEN	
	ABSOLUT	% ZV	ABSOLUT	% ZV	ABSOLUT	% ZV
20601 Bad Kleinkirchheim	20.288	2,4	33.225	3,9	53.513	3,3
20602 Baldramsdorf	106	-21,5	871	-15,6	977	-16,3
20603 Berg im Drautal	3.361	11,8	11.604	15,7	14.965	14,8
20604 Dellach im Drautal	579	-12,9	7.655	12,4	8.234	10,2
20607 Flattach	5.545	7,6	6.930	0,1	12.475	3,3
20608 Gmünd in Kärnten	2.445	32,3	5.906	-25,6	8.351	-14,6
20609 Greifenburg	525	36,7	7.559	23,6	8.084	24,4
20605 Großkirchheim	811	-19,2	3.519	21,2	4.330	10,8
20610 Heiligenblut	6.477	13,8	15.116	22,7	21.593	19,9
20611 Irschen	494	-22,9	2.818	-5,1	3.312	-8,3
20613 Kleblach-Lind	59	637,5	301	189,4	360	221,4
20642 Krems in Kärnten	2.226	73,2	6.784	1,2	9.010	12,8
20616 Lendorf	2.379	10,0	2.944	9,5	5.323	9,7
20643 Lurnfeld	846	97,7	2.423	19,6	3.269	33,2
20618 Mallnitz	2.635	-28,5	7.511	-1,3	10.146	-10,2
20619 Malta	2.768	-14,2	10.256	4,8	13.024	0,1
20620 Millstatt	22.567	2,9	44.785	4,9	67.352	4,2
20622 Mörttschach	668	-7,2	3.554	3,7	4.222	1,8
20624 Mühldorf	258	-47,6	1.271	34,2	1.529	6,3
20625 Oberdrauburg	2.979	61,1	6.347	0,4	9.326	14,1
20627 Obervellach	1.908	-0,4	9.637	28,6	11.545	22,7
20630 Radenthein	19.355	27,1	62.037	9,0	81.392	12,8
20631 Rangersdorf	762	16,5	2.718	-29,7	3.480	-23,0
20644 Reißeck	1.139	17,3	4.840	-7,3	5.979	-3,4
20632 Rennweg am Katschberg	9.068	59,0	33.292	63,4	42.360	62,4
20633 Sachsenburg	346	-40,3	4.440	24,0	4.786	15,0
20634 Seeboden	39.557	13,5	27.045	-9,8	66.602	2,7

**S042 - Übernachtungen in allen Fremdenunterkünften**

Basiszeitraum:

Sommersaison  
2017/2018

Auswahlzeitraum:

Sommersaison  
2018/2019

	Inland		Ausland		ZUSAMMEN	
	ABSOLUT	% ZV	ABSOLUT	% ZV	ABSOLUT	% ZV
20635 Spittal an der Drau	4.343	-13,8	7.356	-7,8	<b>11.699</b>	<b>-10,1</b>
20636 Stall	104	-53,8	623	-30,1	<b>727</b>	<b>-34,9</b>
20637 Steinfeld	272	17,2	1.848	-13,3	<b>2.120</b>	<b>-10,3</b>
20638 Trebesing	2.429	-8,3	5.185	-10,5	<b>7.614</b>	<b>-9,8</b>
20639 Weißensee	32.440	9,4	46.255	7,5	<b>78.695</b>	<b>8,3</b>
20640 Winklern	449	-28,2	641	11,3	<b>1.090</b>	<b>-9,2</b>
<b>BEZ Spittal an der Drau</b>	<b>190.188</b>	<b>10,3</b>	<b>387.296</b>	<b>7,8</b>	<b>577.484</b>	<b>8,6</b>
20701 Afritz am See	4.475	-17,7	2.659	-27,1	<b>7.134</b>	<b>-21,5</b>
20702 Arnoldstein	1.115	-39,8	3.300	64,0	<b>4.415</b>	<b>14,3</b>
20703 Arriach	550	20,6	2.221	-18,8	<b>2.771</b>	<b>-13,1</b>
20705 Bad Bleiberg	22.629	22,4	1.723	-35,5	<b>24.352</b>	<b>15,1</b>
20707 Feistritz an der Gail	511	9,4	633	14,7	<b>1.144</b>	<b>12,3</b>
20708 Feld am See	9.829	-7,5	9.697	2,6	<b>19.526</b>	<b>-2,7</b>
20710 Ferndorf	1.060	36,6	7.305	12,3	<b>8.365</b>	<b>14,9</b>
20711 Finkenstein am Faaker See	47.252	11,9	80.742	20,2	<b>127.994</b>	<b>17,0</b>
20712 Fresach	214	1,4	653	-30,0	<b>867</b>	<b>-24,2</b>
20713 Hohenthurn	90	-3,2	1.920	8,9	<b>2.010</b>	<b>8,3</b>
20719 Nötsch im Gailtal	630	-11,8	3.428	15,6	<b>4.058</b>	<b>10,3</b>
20720 Paternion	786	-17,0	1.988	16,0	<b>2.774</b>	<b>4,2</b>
20721 Rosegg	2.739	11,2	5.024	-13,3	<b>7.763</b>	<b>-6,0</b>
20722 St. Jakob im Rosental	1.893	-2,5	5.874	-13,9	<b>7.767</b>	<b>-11,3</b>
20723 Stockenboi	2.068	49,0	6.385	65,0	<b>8.453</b>	<b>60,8</b>
20724 Treffen am Ossiacher See	11.491	12,4	27.932	-20,5	<b>39.423</b>	<b>-13,1</b>
20725 Velden am Wörther See	71.492	6,9	75.661	13,2	<b>147.153</b>	<b>10,0</b>
20726 Weißenstein	67	-46,8	573	-25,8	<b>640</b>	<b>-28,7</b>
20727 Wernberg	2.538	10,3	1.563	-6,7	<b>4.101</b>	<b>3,1</b>

**S042 - Übernachtungen in allen Fremdenunterkünften**

Basiszeitraum:

Sommersaison  
2017/2018

Auswahlzeitraum:

Sommersaison  
2018/2019

	Inland		Ausland		ZUSAMMEN	
	ABSOLUT	% ZV	ABSOLUT	% ZV	ABSOLUT	% ZV
<b>BEZ Villach Land</b>	<b>181.429</b>	<b>8,2</b>	<b>239.281</b>	<b>7,3</b>	<b>420.710</b>	<b>7,7</b>
20801 Bleiburg	2.090	-53,2	1.361	-4,7	<b>3.451</b>	<b>-41,4</b>
20802 Diex	576	-12,6	1.816	-5,0	<b>2.392</b>	<b>-7,0</b>
20803 Eberndorf	5.245	18,0	5.173	-13,1	<b>10.418</b>	<b>0,2</b>
20804 Eisenkappel-Vellach	14.377	-4,1	1.345	19,1	<b>15.722</b>	<b>-2,5</b>
20805 Feistritz ob Bleiburg	2.689	-40,7	1.878	-75,7	<b>4.567</b>	<b>-62,7</b>
20806 Gallizien	330	24,5	251	-26,6	<b>581</b>	<b>-4,3</b>
20807 Globasnitz	29	0,0	0	-100,0	<b>29</b>	<b>3,6</b>
20808 Griffen	324	-4,1	412	-15,4	<b>736</b>	<b>-10,8</b>
20812 Ruden	33	65,0	126	-20,8	<b>159</b>	<b>-11,2</b>
20815 Sittersdorf	217	-42,4	471	14,0	<b>688</b>	<b>-12,9</b>
20813 St. Kanzian am Klopeiner See	166.254	-3,2	50.685	2,3	<b>216.939</b>	<b>-1,9</b>
20817 Völkermarkt	3.350	11,6	2.460	-15,7	<b>5.810</b>	<b>-1,8</b>
<b>BEZ Völkermarkt</b>	<b>195.514</b>	<b>-4,5</b>	<b>65.978</b>	<b>-8,4</b>	<b>261.492</b>	<b>-5,5</b>
20901 Bad St. Leonhard im Lavanttal	10.434	-1,5	3.561	59,3	<b>13.995</b>	<b>9,1</b>
20905 Frantschach-St. Gertraud	2.031	29,9	4.275	33,6	<b>6.306</b>	<b>32,4</b>
20909 Lavamünd	537	58,9	868	-25,0	<b>1.405</b>	<b>-6,1</b>
20911 Preitenegg	351	52,6	761	19,1	<b>1.112</b>	<b>28,0</b>
20912 Reichenfels	890	55,9	542	37,9	<b>1.432</b>	<b>48,5</b>
20913 St. Andrä	2.492	42,0	2.040	12,8	<b>4.532</b>	<b>27,2</b>
20914 St. Georgen im Lavanttal	945	1,9	583	-20,6	<b>1.528</b>	<b>-8,0</b>
20918 St. Paul im Lavanttal	1.015	-2,7	655	16,1	<b>1.670</b>	<b>3,9</b>
20923 Wolfsberg	10.936	-3,1	9.810	3,0	<b>20.746</b>	<b>-0,3</b>
<b>BEZ Wolfsberg</b>	<b>29.631</b>	<b>4,7</b>	<b>23.095</b>	<b>14,0</b>	<b>52.726</b>	<b>8,6</b>
21001 Albeck	578	-60,8	1.550	-2,1	<b>2.128</b>	<b>-30,4</b>

**S042 - Übernachtungen in allen Fremdenunterkünften**

Basiszeitraum: Sommersaison 2017/2018

Auswahlzeitraum: Sommersaison 2018/2019

	Inland		Ausland		ZUSAMMEN	
	ABSOLUT	% ZV	ABSOLUT	% ZV	ABSOLUT	% ZV
21002 Feldkirchen in Kärnten	23.553	8,1	9.293	5,4	<b>32.846</b>	<b>7,3</b>
21003 Glanegg	123	-81,1	948	21,4	<b>1.071</b>	<b>-25,3</b>
21004 Gnesau	516	-10,4	1.758	20,8	<b>2.274</b>	<b>12,0</b>
21005 Himmelberg	345	65,1	1.644	7,9	<b>1.989</b>	<b>14,8</b>
21006 Ossiach	35.224	5,3	41.310	22,8	<b>76.534</b>	<b>14,1</b>
21007 Reichenau	7.444	27,7	8.175	14,8	<b>15.619</b>	<b>20,6</b>
21008 St. Urban	2.515	5,9	2.481	-28,6	<b>4.996</b>	<b>-14,6</b>
21009 Steindorf am Ossiacher See	18.229	-27,4	27.616	-8,5	<b>45.845</b>	<b>-17,1</b>
21010 Steuerberg	373	34,7	688	-19,1	<b>1.061</b>	<b>-5,9</b>
<b>BEZ Feldkirchen</b>	<b>88.900</b>	<b>-3,1</b>	<b>95.463</b>	<b>6,7</b>	<b>184.363</b>	<b>1,8</b>
<b>KÄRNTEN</b>	<b>1.074.098</b>	<b>2,9</b>	<b>1.280.815</b>	<b>4,7</b>	<b>2.354.913</b>	<b>3,8</b>

**S040 - Ankünfte und Übernachtungen nach Herkunftsland**

Basiszeitraum: Sommersaison 2017/2018  
Auswahlzeitraum: Sommersaison 2018/2019

2 Kärnten

Wohnbevölkerung: 560.898

			Gewerbebetriebe			Privatquartiere			Restl. Quartiere			FeWo/Haus			GESAMT		
			ANK.	ÜBERN.	+-%ZV	ANK.	ÜBERN.	+-%ZV	ANK.	ÜBERN.	+-%ZV	ANK.	ÜBERN.	+-%ZV	ANK.	ÜBERN.	+-%ZV
Inland	Österreich	Burgenland	8.470	21.465	13,3	232	635	18,9	1.099	6.579	4,2	288	944	18,0	<b>10.089</b>	<b>29.623</b>	<b>11,4</b>
		Kärnten	24.657	59.027	3,1	457	1.401	-25,1	7.941	63.377	3,4	634	2.905	-2,1	<b>33.689</b>	<b>126.710</b>	<b>2,7</b>
		Niederösterreich	43.924	121.504	6,5	1.440	4.362	18,6	8.288	48.957	1,6	2.334	8.872	2,4	<b>55.986</b>	<b>183.695</b>	<b>5,2</b>
		Oberösterreich	31.673	87.393	3,6	918	2.538	23,7	6.637	31.230	15,5	1.421	4.845	3,3	<b>40.649</b>	<b>126.006</b>	<b>6,7</b>
		Salzburg	18.048	47.684	-1,1	472	1.211	61,0	6.070	30.786	-1,9	492	1.685	-27,2	<b>25.082</b>	<b>81.366</b>	<b>-1,6</b>
		Steiermark	44.681	107.815	9,0	1.319	3.366	-1,1	13.014	106.439	-2,4	1.807	6.455	-5,1	<b>60.821</b>	<b>224.075</b>	<b>2,7</b>
		Tirol	16.068	43.252	8,0	400	1.188	28,3	3.507	17.544	-4,3	687	2.445	10,5	<b>20.662</b>	<b>64.429</b>	<b>4,7</b>
		Vorarlberg	4.774	12.937	1,7	132	399	25,5	685	3.437	21,4	187	918	34,8	<b>5.778</b>	<b>17.691</b>	<b>6,9</b>
		Wien	53.042	161.995	-3,1	1.533	5.121	8,9	9.650	43.702	8,8	2.380	9.685	-7,9	<b>66.605</b>	<b>220.503</b>	<b>-1,0</b>
		<i>Österreich</i>	<b>245.337</b>	<b>663.072</b>	<b>3,3</b>	<b>6.903</b>	<b>20.221</b>	<b>10,9</b>	<b>56.891</b>	<b>352.051</b>	<b>2,2</b>	<b>10.230</b>	<b>38.754</b>	<b>-2,2</b>	<b>319.361</b>	<b>1.074.098</b>	<b>2,9</b>
	<i>Inland</i>	<b>245.337</b>	<b>663.072</b>	<b>3,3</b>	<b>6.903</b>	<b>20.221</b>	<b>10,9</b>	<b>56.891</b>	<b>352.051</b>	<b>2,2</b>	<b>10.230</b>	<b>38.754</b>	<b>-2,2</b>	<b>319.361</b>	<b>1.074.098</b>	<b>2,9</b>	
Ausland	Deutschland	Baden Württemberg	19.927	76.878	5,0	904	3.556	30,3	9.780	43.308	35,1	2.318	13.361	2,6	<b>32.929</b>	<b>137.103</b>	<b>13,3</b>
		Bayern	54.110	192.061	9,4	1.815	6.756	24,3	22.882	91.773	18,0	5.420	27.338	12,5	<b>84.227</b>	<b>317.928</b>	<b>12,3</b>
		Berlin	3.267	13.063	-33,4	230	1.041	4,7	1.194	4.731	82,9	744	5.212	68,7	<b>5.435</b>	<b>24.047</b>	<b>-8,5</b>
		Mitteldeutschland <sup>1)</sup>	15.606	58.880	-9,1	718	2.869	-6,4	6.981	25.480	-2,5	1.711	9.407	-19,5	<b>25.016</b>	<b>96.636</b>	<b>-8,5</b>
		Norddeutschland <sup>2)</sup>	9.219	37.280	-12,4	481	2.350	-22,1	5.121	20.541	0,8	1.362	8.885	-2,8	<b>16.183</b>	<b>69.056</b>	<b>-8,0</b>
		Nordrhein-Westfalen	14.833	66.172	-5,0	819	4.423	-2,3	8.100	35.747	2,6	2.118	16.060	0,6	<b>25.870</b>	<b>122.402</b>	<b>-2,1</b>
		Ostdeutschland <sup>3)</sup>	16.230	68.086	-4,4	789	3.752	35,8	4.568	16.321	9,0	2.552	16.607	26,0	<b>24.139</b>	<b>104.766</b>	<b>2,6</b>
		<i>Deutschland</i>	<b>133.192</b>	<b>512.420</b>	<b>-0,8</b>	<b>5.756</b>	<b>24.747</b>	<b>9,8</b>	<b>58.626</b>	<b>237.901</b>	<b>14,0</b>	<b>16.225</b>	<b>96.870</b>	<b>7,2</b>	<b>213.799</b>	<b>871.938</b>	<b>4,0</b>
		Restliches Ausland	Arabische Länder Asiens <sup>4)</sup>	187	487	10,4	24	52	420,0	8	35	-36,4	6	22	-76,6	<b>225</b>	<b>596</b>
	Australien		652	1.428	3,0	39	98	8,9	79	222	47,0	40	173	-29,4	<b>810</b>	<b>1.921</b>	<b>2,6</b>
	Belgien		2.871	10.250	14,2	124	530	24,4	883	3.565	25,2	275	1.342	7,0	<b>4.153</b>	<b>15.687</b>	<b>16,2</b>
	Brasilien		177	350	65,9	22	55	1.275,0	27	129	330,0	22	35	0,0	<b>248</b>	<b>569</b>	<b>132,2</b>
	Bulgarien		254	620	-14,1	24	93	-82,9	42	164	11,6	21	101	31,2	<b>341</b>	<b>978</b>	<b>-34,3</b>
	China <sup>5)</sup>		5.980	6.556	-18,3	44	204	1.175,0	113	143	-37,0	22	35	-25,5	<b>6.159</b>	<b>6.938</b>	<b>-16,5</b>
	Dänemark		1.135	3.310	6,7	22	121	-22,9	755	2.595	8,3	86	375	50,0	<b>1.998</b>	<b>6.401</b>	<b>8,4</b>
	ehem. Jugoslawien <sup>7)</sup>		845	1.694	17,8	59	392	77,4	33	84	-83,5	109	880	52,2	<b>1.046</b>	<b>3.050</b>	<b>11,1</b>
	Estland		142	275	69,8	12	16	166,7	26	44	-72,3	20	78	550,0	<b>200</b>	<b>413</b>	<b>21,8</b>
	Finnland		550	1.161	-19,2	19	29	141,7	164	223	-27,4	59	116	-29,3	<b>792</b>	<b>1.529</b>	<b>-20,4</b>
	Frankreich		2.021	4.286	3,5	67	161	4,5	531	1.007	-11,5	196	812	-14,4	<b>2.815</b>	<b>6.266</b>	<b>-1,8</b>
	Griechenland		279	481	56,7	5	6	0,0	140	417	-20,9	6	46	4.500,0	<b>430</b>	<b>950</b>	<b>13,8</b>
	Indien		182	688	-30,2	9	15	150,0	40	170	-58,2	22	43	-18,9	<b>253</b>	<b>916</b>	<b>-36,9</b>
	Irland (Republik)		149	354	-48,1	3	4	-84,6	71	346	193,2	14	48	-62,2	<b>237</b>	<b>752</b>	<b>-21,1</b>
	Island		22	28	-46,2	7	12	0,0	5	13	-62,9	2	12	500,0	<b>36</b>	<b>65</b>	<b>-27,0</b>
	Israel		590	1.456	22,1	13	19	-72,1	35	119	112,5	77	270	114,3	<b>715</b>	<b>1.864</b>	<b>29,3</b>
	Italien		15.185	31.779	6,7	604	1.352	36,8	2.284	5.517	20,0	733	2.282	30,3	<b>18.806</b>	<b>40.930</b>	<b>10,3</b>
	Japan		510	716	-7,0	4	14	55,6	3	4	-95,6	0	0	-100,0	<b>517</b>	<b>734</b>	<b>-17,0</b>
	Kanada		389	819	-6,8	18	36	-23,4	17	35	-59,8	24	103	83,9	<b>448</b>	<b>993</b>	<b>-7,1</b>
	Kroatien		1.424	2.831	12,3	108	334	62,1	165	294	-24,2	173	597	48,1	<b>1.870</b>	<b>4.056</b>	<b>15,3</b>
	Lettland		186	313	15,9	3	3	-76,9	39	60	57,9	26	127	108,2	<b>254</b>	<b>503</b>	<b>31,7</b>
	Litauen		176	233	22,6	4	4	-60,0	64	92	-7,1	24	57	-50,0	<b>268</b>	<b>386</b>	<b>-6,5</b>
	Luxemburg	282	1.087	-2,9	5	39	200,0	19	49	-43,7	13	86	8,9	<b>319</b>	<b>1.261</b>	<b>-2,9</b>	
Malta	40	92	-57,8	0	0	-100,0	13	28	0,0	2	4	-66,7	<b>55</b>	<b>124</b>	<b>-46,6</b>		
Neuseeland	128	228	-24,0	6	7	-86,0	51	153	183,3	12	18	-56,1	<b>197</b>	<b>406</b>	<b>-8,8</b>		
Niederlande	9.106	37.074	6,9	433	1.780	-17,4	10.741	64.159	-1,2	1.591	11.785	4,1	<b>21.871</b>	<b>114.798</b>	<b>1,5</b>		
Norwegen	417	871	43,3	9	14	180,0	210	326	-4,4	27	191	315,2	<b>663</b>	<b>1.402</b>	<b>40,2</b>		

S040 - Ankünfte und Übernachtungen nach Herkunftsland

Basiszeitraum: Sommersaison 2017/2018  
Auswahlzeitraum: Sommersaison 2018/2019

2 Kärnten

Wohnbevölkerung: 560.898

		Gewerbebetriebe			Privatquartiere			Restl. Quartiere			FeWo/Haus			GESAMT			
		ANK.	ÜBERN.	+-%ZV	ANK.	ÜBERN.	+-%ZV	ANK.	ÜBERN.	+-%ZV	ANK.	ÜBERN.	+-%ZV	ANK.	ÜBERN.	+-%ZV	
Ausland	Restliches Ausland	Polen	4.787	9.736	14,2	347	1.263	24,3	1.583	3.084	31,0	740	2.852	38,1	7.457	16.935	21,3
		Portugal	69	224	-53,8	0	0	0	10	12	-72,7	19	88	54,4	98	324	-44,7
		Rumänien	1.243	3.610	2,4	114	867	78,0	470	694	80,3	229	1.905	55,9	2.056	7.076	25,9
		Russland	2.032	5.075	56,1	63	180	-27,4	178	471	23,6	184	822	-11,9	2.457	6.548	36,0
		Saudi-Arabien	307	805	137,5	8	18	157,1	9	62	138,5	115	422	214,9	439	1.307	158,3
		Schweden	941	1.944	-13,9	39	64	-55,9	618	956	-11,1	85	223	11,5	1.683	3.187	-13,4
		Schweiz und Liechtenstein	8.062	24.655	2,4	225	845	29,2	2.786	9.891	3,9	442	2.540	14,0	11.515	37.931	4,0
		Slowakei	1.608	3.916	1,4	121	678	37,5	485	973	34,6	331	1.685	13,9	2.545	7.252	10,6
		Slowenien	2.241	4.314	15,5	108	425	-18,4	1.495	2.561	-0,6	243	710	8,1	4.087	8.010	7,0
		Spanien	831	1.628	-22,1	31	77	-42,1	103	311	-46,0	60	239	-6,6	1.025	2.255	-26,2
		Südafrika	67	185	-61,6	10	30	57,9	4	4	-84,0	12	58	314,3	93	277	-48,7
		Südkorea	182	280	22,3	0	0	0	8	20	122,2	10	19	216,7	200	319	30,7
		Südostasien <sup>b)</sup>	1.283	2.251	71,7	15	158	68,1	13	29	-62,3	31	106	231,2	1.342	2.544	68,0
		Taiwan	328	984	92,6	0	0	0	0	0	0	5	11	0,0	333	995	94,7
		Tschechische Republik	6.523	15.640	10,2	315	741	0,3	3.438	6.794	7,2	1.344	4.348	21,6	11.620	27.523	10,8
		Türkei	251	489	29,0	5	7	-22,2	28	181	-24,9	14	31	55,0	298	708	9,1
		übrige GUS <sup>c)</sup>	163	393	-19,6	5	6	-68,4	15	43	-45,6	30	169	789,5	213	611	0,8
		Übriges Afrika	245	684	-22,0	2	4	-84,6	21	57	-18,6	8	43	0,0	276	788	-19,0
		Übriges Asien	131	229	22,5	1	1	-90,0	64	119	466,7	3	3	-89,7	199	352	42,5
		Übriges Ausland	2.631	7.141	-2,8	52	161	159,7	180	644	97,5	97	330	-4,3	2.960	8.276	2,4
		Ukraine	626	1.821	48,5	33	68	-88,5	112	383	-26,3	137	432	69,4	908	2.704	4,3
		Ungarn	8.284	25.813	21,6	381	2.111	2,3	1.208	3.079	5,9	1.056	4.180	-0,7	10.929	35.183	15,7
		USA	2.738	6.119	3,9	71	261	58,2	97	347	-4,4	188	647	11,0	3.094	7.374	5,3
		Vereinigte Arabische Emirate	75	166	-23,5	0	0	0	15	194	173,2	17	97	977,8	107	457	53,9
		Vereinigtes Königreich	2.991	9.151	-13,6	75	257	-14,0	740	2.601	-27,0	316	1.726	18,5	4.122	13.735	-13,7
		Zentral- und Südamerika	412	1.090	82,3	24	41	-29,3	76	370	141,8	17	79	107,9	529	1.580	86,5
		Zypern	24	110	400,0	0	0	0	4	18	-63,3	2	10	100,0	30	138	81,6
	<i>Restliches Ausland</i>	<b>92.954</b>	<b>237.920</b>	<b>6,9</b>	<b>3.732</b>	<b>13.653</b>	<b>4,3</b>	<b>30.318</b>	<b>113.891</b>	<b>1,4</b>	<b>9.337</b>	<b>43.413</b>	<b>15,2</b>	<b>136.341</b>	<b>408.877</b>	<b>6,0</b>	
	<i>Ausland</i>	<b>226.146</b>	<b>750.340</b>	<b>1,5</b>	<b>9.488</b>	<b>38.400</b>	<b>7,8</b>	<b>88.944</b>	<b>351.792</b>	<b>9,6</b>	<b>25.562</b>	<b>140.283</b>	<b>9,5</b>	<b>350.140</b>	<b>1.280.815</b>	<b>4,7</b>	
	<i>In-/Ausland</i>	<b>471.483</b>	<b>1.413.412</b>	<b>2,4</b>	<b>16.391</b>	<b>58.621</b>	<b>8,8</b>	<b>145.835</b>	<b>703.843</b>	<b>5,8</b>	<b>35.792</b>	<b>179.037</b>	<b>6,8</b>	<b>669.501</b>	<b>2.354.913</b>	<b>3,8</b>	

1) Hessen, Rheinland-Pfalz, Saarland. - 2) Niedersachsen, Hamburg, Bremen, Schleswig-Holstein. - 3) Sachsen, Sachsen-Anhalt, Thüringen, Brandenburg, Mecklenburg-Vorpommern. -4) Jemen, Bahrain, Irak, Jordanien, Katar, Kuwait, Libanon, Oman, Saudi-Arabien, Syrien, Vereinigte Arabische Emirate. - 5) inkl. Hong Kong, Macao. - 6) Belarus, Moldawien, Armenien, Aserbaidschan, Georgien, Kasachstan, Kirgisistan, Tadschikistan, Turkmenistan, Usbekistan. -7) Ohne Kroatien und Slowenien, inkl. Bosnien-Herzegowina, Mazedonien, Serbien und Montenegro. - 8) Indonesien, Malaysia, Singapur, Nordkorea, Thailand, Brunei, Kambodscha, Laos, Philippinen, Vietnam.

**S040 - Ankünfte und Übernachtungen nach Herkunftsland**

Basiszeitraum: Sommersaison 2017/2018

Auswahlzeitraum: Sommersaison 2018/2019

2 Kärnten

Wohnbevölkerung: 560.898

		Inland			Ausland			Insgesamt		
		ANK.	ÜBERN.	+-%ZV	ANK.	ÜBERN.	+-%ZV	ANK.	ÜBERN.	+-%ZV
Gewerbebetriebe	4-Stern-Superior	17.551	42.218	4,0	12.224	47.248	5,8	29.775	89.466	4,9
	Gewerbl. Beherb.betriebe 2 bzw. 1*	23.181	57.665	3,2	19.198	54.948	12,6	42.379	112.613	7,6
	Gewerbl. Beherb.betriebe 3*	85.653	212.397	1,6	86.190	244.863	-1,9	171.843	457.260	-0,3
	Gewerbl. Beherb.betriebe 4*	91.265	255.495	2,4	80.236	267.484	0,6	171.501	522.979	1,4
	Gewerbl. Beherb.betriebe 5*	4.191	11.064	7,7	2.818	8.526	13,7	7.009	19.590	10,2
	Gewerbl.Ferienwohnung bzw. -haus	23.496	84.233	10,1	25.480	127.271	3,9	48.976	211.504	6,3
	<i>Gewerbebetriebe</i>	<b>245.337</b>	<b>663.072</b>	<b>3,3</b>	<b>226.146</b>	<b>750.340</b>	<b>1,5</b>	<b>471.483</b>	<b>1.413.412</b>	<b>2,4</b>
Privatquartiere	Privatquartiere auf Bauernhof	1.205	3.895	8,3	1.904	9.584	18,2	3.109	13.479	15,2
	Privatquartiere nicht auf Bauernhof	5.698	16.326	11,5	7.584	28.816	4,7	13.282	45.142	7,1
	<i>Privatquartiere</i>	<b>6.903</b>	<b>20.221</b>	<b>10,9</b>	<b>9.488</b>	<b>38.400</b>	<b>7,8</b>	<b>16.391</b>	<b>58.621</b>	<b>8,8</b>
Restl. Quartiere	Bewirtschaftete Schutzhütten	1.143	1.311	-13,1	1.882	2.066	18,9	3.025	3.377	4,0
	Campingplatz	28.225	215.067	0,3	76.516	319.908	10,5	104.741	534.975	6,2
	Jugendherbergen u. -gästehäuser	8.719	19.246	6,3	4.285	8.333	0,2	13.004	27.579	4,4
	Kinder- u. Jugendherbergungsheime	1.736	6.274	25,1	182	834	83,7	1.918	7.108	29,9
	Kurheim der Sozialversicherungsträger	2.604	47.407	-0,3	7	40	-69,0	2.611	47.447	-0,5
	Private u. öffentl. Kurheime	1.745	18.835	-4,4	322	2.578	-13,8	2.067	21.413	-5,6
	Sonstige Fremdenunterkunft	12.719	43.911	14,6	5.750	18.033	1,3	18.469	61.944	10,4
	<i>Restl. Quartiere</i>	<b>56.891</b>	<b>352.051</b>	<b>2,2</b>	<b>88.944</b>	<b>351.792</b>	<b>9,6</b>	<b>145.835</b>	<b>703.843</b>	<b>5,8</b>
FeWo/Haus	Ferienwohnung (priv.) auf Bauernhof	1.582	6.204	-13,5	4.135	25.483	10,9	5.717	31.687	5,1
	Ferienwohnung (priv.) n. auf Bauernhof	8.648	32.550	0,2	21.427	114.800	9,2	30.075	147.350	7,1
	<i>FeWo/Haus</i>	<b>10.230</b>	<b>38.754</b>	<b>-2,2</b>	<b>25.562</b>	<b>140.283</b>	<b>9,5</b>	<b>35.792</b>	<b>179.037</b>	<b>6,8</b>
<b>KÄRNTEN</b>		<b>319.361</b>	<b>1.074.098</b>	<b>2,9</b>	<b>350.140</b>	<b>1.280.815</b>	<b>4,7</b>	<b>669.501</b>	<b>2.354.913</b>	<b>3,8</b>