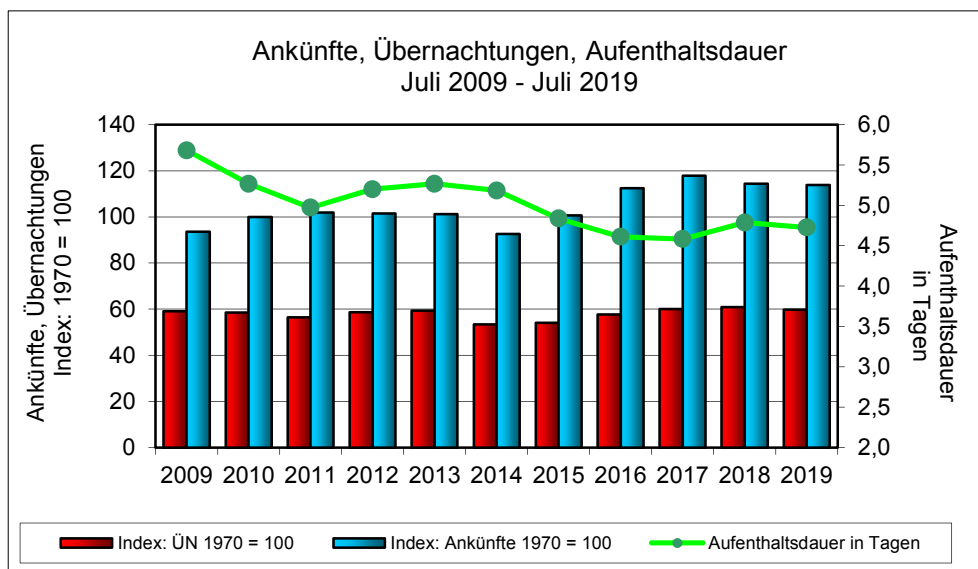


Der Tourismus in Kärnten Juli 2019

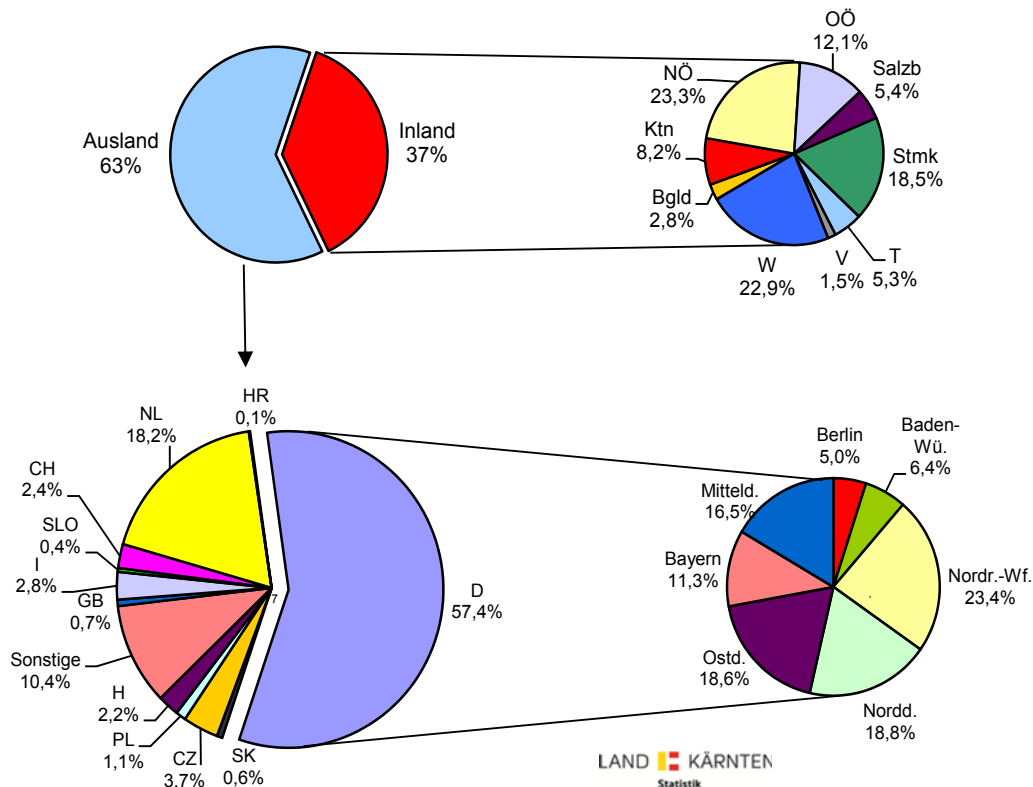
Im **Juli 2019** wurden in Kärnten 577.049 Ankünfte und 2.726.174 Übernachtungen gemeldet. Gegenüber dem Juli des Vorjahres errechnet sich bei den Ankünften ein Rückgang von 0,6% und bei den Übernachtungen ein Rückgang in der Höhe von 1,9%. Sowohl beim Auslandstourismus (-1,5%) als auch bei den Gästen aus dem Inland (-2,5%) musste ein Nächtigungsrückgang festgestellt werden. Zuwächse wurden u.a. bei den Herkunftsmärkten Kroatien (+21,9%), Niederlande (+5,8%), Slowakei (+12,4%), Tschechien (+2,2%), dem Vereinigten Königreich (+3,9%) und Ungarn (+2,1%) festgestellt. Nächtigungseinbußen hatten die Herkunftsmärkte Italien (-0,8%), Deutschland (-4,7%), Polen (-2,4%) und Slowenien (-0,1%) zu verzeichnen.

Das im Zeitraum 2009 bis 2019 höchste Julinächtigungsniveau (2018) wurde um rund 50.000 Übernachtungen verfehlt. Bei 577.049 Ankünften betrug die durchschnittliche Aufenthaltsdauer 4,7 Tage. Die Gäste aus dem Inland blieben durchschnittlich 4,4 Tage, jene aus dem Ausland 4,9 Tage. Im Vergleich zum Juli 2009 verweilten die Gäste (474.081 Ankünfte, 2.693.006 Übernachtungen) noch durchschnittlich 5,7 Tage.



Von den 20 nächtigungsstärksten Gemeinden konnten die Gemeinden Villach (+0,1%), Radenthein (+2,5%), Keutschach am See (+0,1%), Ossiach (+5,4%), Klagenfurt am Wörthersee (+6,2%), Seeboden (+0,9%), Rennweg am Katschberg (+4,7%) und Heiligenblut (+2,8%) einen Nächtigungszuwachs verzeichnen.

Übernachtungen nach den Herkunftsländern – Juli 2019



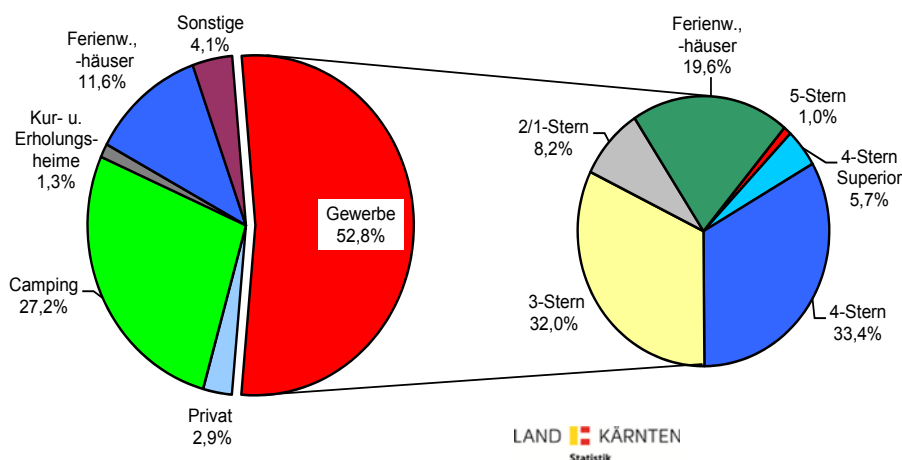
Der Ausländeranteil mit 1.711.368 Übernachtungen (-1,5%) beträgt 63% der Gesamtübernachtungen. Der Anteil der Gäste aus Deutschland (982.289) an den Ausländerübernachtungen beläuft sich auf 57%. In der Gliederung nach den deutschen Bundesländern entfallen 23% der Gäste auf Nordrhein-Westfalen (+1,0%), jeweils rund 19% auf Ostdeutschland (-8,8%) und auf Norddeutschland (-6,9%), sowie 17% auf jene aus Mitteldeutschland (-7,6%). Bei den Gästen aus Bayern (-2,5%) lässt sich ein Anteil von 11%, bei jenen aus Baden-Württemberg (-1,5%) einer in der Höhe von 6% und bei den Gästen aus Berlin (-4,2%) einer in der Höhe von rund 5% errechnen.

18% der Übernachtungen ausländischer Gäste wurden von den Gästen aus den Niederlanden, rund 4% von den Gästen aus Tschechien und 3% von jenen aus Italien erzielt.

37% der Gesamtübernachtungen entfallen auf den Inlandstourismus (-2,5%). 23% dieser Übernachtungen entfällt auf die Nachfrage der Gäste aus Wien (-8,2%) und aus Niederösterreich (-2,2%), 19% auf jene aus der Steiermark (-2,4%) und 12% auf jene aus Oberösterreich (+1,0%). 83.486 Inländerübernachtungen, dies entspricht einem Anteil von 8%, wurden durch die Nachfrage der Gäste aus Kärnten (+2,7%) erzielt.

Werden die Herkunftsländer nach dem Nächtigungsaufkommen (nach dem Anteil am Gesamtergebnis) gereiht, liegt der Inlandstourismus knapp vor dem Herkunftsland Deutschland an erster Stelle. An die dritte Stelle ist das Herkunftsland Niederlande zu platzieren. Die drei erstgereihten Länder machen allein 2.307.851 Nächtigungen bzw. 84,7% der Gesamtnächtigungen aus.

Übernachtungen nach den Unterkunftsarten – Juli 2019



Auf Gewerbebetriebe entfielen 1.439.526 (-3,5%) bzw. 53% aller Übernachtungen,

davon:

14.370	(-6,4%)	auf	5-Stern-
82.101	(+20,7%)	auf	4-Stern Superior-
481.226	(-2,9%)	auf	4-Stern-
460.960	(-4,5%)	auf	3-Stern-
118.197	(-7,5%)	auf	2/1-Stern-Betriebe
und			
282.672	(-6,8%)	auf	gewerbliche Ferienwohnungen und -häuser.

Die Privatquartiere mit 80.399 Nächtigungen, das sind 2,9% der Gesamtnächtigungen, verzeichneten gegenüber dem Juli des Vorjahres einen Rückgang von 10,0%, wobei 22.725 Nächtigungen (-5,8%) auf Bauernhöfe entfielen.

Bei den privaten Ferienwohnungen und -häusern wurden 317.530 (-1,5%) Übernachtungen registriert, davon entfielen 64.835 (+2,1%) auf bäuerliche Betriebe. Der Anteil der Nächtigungen dieser Unterkunftsart an den Gesamtnächtigungen beträgt 11,6%.

Die Gesamtzahl der Nächtigungen auf Bauernhöfen (Privatquartiere, Ferienwohnungen und -häuser) beträgt 87.560 (-0,1%).

Ein Zuwachs an Übernachtungen im Ausmaß von 0,9% wurde auf Campingplätzen registriert. Diese Kategorie leistete mit 742.507 Nächtigungen einen Beitrag zum Gesamtergebnis in der Höhe von 27,2%.

Die Kur- und Erholungsheime für Erwachsene haben das Nächtigungsniveau des Vorjahresmonats (-4,0%) verfehlt. Der Anteil mit 35.518 Nächtigungen beträgt 1,3%.

Die Kinder- und Jugenderholungsheime (15.686; +14,8%), Jugendherbergen (25.477; +5,7%), bewirtschafteten Schutzhütten (11.285; +9,7%) und sonstigen Unterkünfte (58.246; +9,0%) erzielten in Summe „Sonstige“ 4,1% des Julinächtigungsergebnisses.

* * * * *

Für die bisherige Sommersaison (Mai bis Juli 2019) konnten 5.086.028 Übernachtungen, mit einem Zuwachs von 0,8% gegenüber dem Vergleichszeitraum des Vorjahres, registriert werden. Mit 1.248.455 Ankünften (+3,6%) dieses Zeitraumes errechnet sich eine durchschnittliche Verweildauer von 4,1 Tagen.

S042 - Übernachtungen in allen Fremdenunterkünften

Basiszeitraum: Juli 2018 (S)
Auswahlzeitraum: Juli 2019 (S)

	Inland		Ausland		ZUSAMMEN	
	ABSOLUT	% ZV	ABSOLUT	% ZV	ABSOLUT	% ZV
20101 Klagenfurt am Wörthersee	31.642	6,1	42.921	6,4	74.563	6,2
BEZ Klagenfurt (Stadt)	31.642	6,1	42.921	6,4	74.563	6,2
20201 Villach	52.227	0,9	134.813	-0,2	187.040	0,1
BEZ Villach (Stadt)	52.227	0,9	134.813	-0,2	187.040	0,1
20302 Dellach	1.865	15,4	5.031	-2,5	6.896	1,8
20320 Gitschtal	8.693	9,9	11.885	-11,5	20.578	-3,6
20305 Hermagor-Pressegger See	37.498	-0,9	150.074	-2,2	187.572	-2,0
20306 Kirchbach	1.200	-19,7	13.137	-2,3	14.337	-4,0
20307 Kötschach-Mauthen	3.747	18,9	19.063	-3,9	22.810	-0,8
20321 Lesachtal	7.679	1,8	17.094	1,7	24.773	1,7
20316 St. Stefan im Gailtal	1.009	-26,4	5.098	2,5	6.107	-3,8
BEZ Hermagor	61.691	1,2	221.382	-2,5	283.073	-1,7
20402 Ebenthal in Kärnten	495	51,8	276	-31,5	771	5,8
20403 Feistritz im Rosental	1.200	-16,1	10.402	11,6	11.602	7,9
20405 Ferlach	2.825	95,0	3.482	-1,6	6.307	26,4
20409 Grafenstein	220	-0,5	124	-25,3	344	-11,1
20412 Keutschach am See	61.529	2,1	34.977	-3,1	96.506	0,1
20415 Krumpendorf am Wörther See	18.354	-5,6	12.549	-11,6	30.903	-8,1
20414 Köttmannsdorf	421	-12,1	951	94,5	1.372	41,7
20416 Ludmannsdorf	487	23,0	1.380	-1,0	1.867	4,3
20442 Magdalensberg	809	56,5	772	-26,9	1.581	0,5
20417 Maria Rain	91	-43,5	262	-33,7	353	-36,5
20418 Maria Saal	213	-29,9	270	-20,1	483	-24,8
20419 Maria Wörth	16.873	-11,2	13.202	-11,2	30.075	-11,2
20421 Moosburg	3.996	-8,7	4.593	-18,5	8.589	-14,2
20424 Pörschach am Wörther See	39.474	-5,5	32.524	-3,0	71.998	-4,4
20432 Schiefeling am See	9.690	-0,5	16.453	-6,1	26.143	-4,1

S042 - Übernachtungen in allen Fremdenunterkünften

Basiszeitraum: Juli 2018 (S)
Auswahlzeitraum: Juli 2019 (S)

	Inland		Ausland		ZUSAMMEN	
	ABSOLUT	% ZV	ABSOLUT	% ZV	ABSOLUT	% ZV
20428 St. Margareten im Rosental	3.343	-4,8	11.867	-12,5	15.210	-11,0
20435 Techelsberg am Wörther See	6.189	-7,8	6.665	-5,2	12.854	-6,5
20441 Zell	57	-51,3	65	-52,2	122	-51,8
BEZ Klagenfurt Land	166.266	-2,3	150.814	-5,6	317.080	-3,9
20501 Althofen	21.120	0,9	450	100,0	21.570	1,9
20502 Brückl	124	12,7	85	26,9	209	18,1
20503 Deutsch-Griffen	668	-13,1	634	-32,0	1.302	-23,5
20504 Eberstein	873	-0,1	1.385	1,5	2.258	0,8
20534 Frauenstein	808	-19,3	1.187	18,8	1.995	-0,2
20505 Friesach	1.305	18,3	1.046	67,1	2.351	36,0
20506 Glödnitz	1.674	68,8	2.847	81,2	4.521	76,4
20508 Gurk	1.935	37,9	1.768	11,3	3.703	23,8
20509 Guttaring	558	-12,3	713	-9,1	1.271	-10,5
20511 Hüttenberg	1.017	-42,2	840	-3,3	1.857	-29,4
20513 Klein St. Paul	513	21,6	646	17,2	1.159	19,1
20515 Liebenfels	1.069	-25,3	3.310	35,8	4.379	13,2
20518 Metnitz	952	-14,4	1.098	35,6	2.050	6,7
20519 Micheldorf	1.721	15,7	302	101,3	2.023	23,6
20520 Mölbling	74	68,2	233	-34,2	307	-22,9
20523 St. Georgen am Längsee	9.734	17,1	3.905	18,2	13.639	17,4
20527 St. Veit an der Glan	2.985	-8,9	3.532	-1,1	6.517	-4,8
20530 Straßburg	374	14,0	936	-32,6	1.310	-23,7
20531 Weitensfeld im Gurktal	149	170,9	116	-34,1	265	14,7
BEZ Sankt Veit an der Glan	47.653	3,5	25.033	15,0	72.686	7,2
20601 Bad Kleinkirchheim	24.754	-5,4	62.601	-7,7	87.355	-7,0
20602 Baldramsdorf	105	6,1	1.749	43,6	1.854	40,8
20603 Berg im Drautal	3.062	0,3	16.724	10,9	19.786	9,2

S042 - Übernachtungen in allen Fremdenunterkünften

Basiszeitraum: Juli 2018 (S)
Auswahlzeitraum: Juli 2019 (S)

	Inland		Ausland		ZUSAMMEN	
	ABSOLUT	% ZV	ABSOLUT	% ZV	ABSOLUT	% ZV
20604 Dellach im Drautal	605	-11,4	20.612	-2,3	21.217	-2,6
20607 Flattach	5.084	26,8	13.765	-17,5	18.849	-8,9
20608 Gmünd in Kärnten	2.268	-9,9	7.184	-5,5	9.452	-6,6
20609 Greifenburg	697	33,8	8.172	21,0	8.869	21,9
20605 Großkirchheim	1.281	3,6	7.201	13,0	8.482	11,5
20610 Heiligenblut	9.201	-7,8	30.425	6,6	39.626	2,8
20611 Irschen	949	11,3	3.870	24,9	4.819	22,0
20613 Kleblach-Lind	223	431,0	1.056	153,8	1.279	179,3
20642 Krems in Kärnten	2.930	-6,9	10.994	7,9	13.924	4,4
20616 Lendorf	827	-44,2	3.878	14,4	4.705	-3,4
20643 Lurnfeld	471	-0,4	4.764	14,6	5.235	13,1
20618 Mallnitz	2.161	-18,7	15.730	2,0	17.891	-1,0
20619 Malta	2.050	-22,6	23.150	7,8	25.200	4,5
20620 Millstatt	18.612	-2,7	55.300	-6,0	73.912	-5,2
20622 Mörttschach	2.113	-6,7	8.227	3,9	10.340	1,6
20624 Mühldorf	254	-16,4	1.139	12,3	1.393	5,7
20625 Oberdrauburg	1.795	-3,4	9.927	7,1	11.722	5,3
20627 Obervellach	2.709	46,8	10.172	7,2	12.881	13,6
20630 Radenthein	16.777	-19,3	94.650	7,6	111.427	2,5
20631 Rangersdorf	921	-9,8	3.100	-30,3	4.021	-26,5
20644 Reißeck	1.479	28,9	7.781	4,0	9.260	7,3
20632 Rennweg am Katschberg	9.210	-6,8	50.973	7,1	60.183	4,7
20633 Sachsenburg	391	82,7	5.078	27,3	5.469	30,1
20634 Seeboden	19.465	-3,6	46.543	2,8	66.008	0,9
20635 Spittal an der Drau	3.838	-5,6	9.371	-1,7	13.209	-2,8
20636 Stall	237	0,9	1.109	-16,2	1.346	-13,7
20637 Steinfeld	284	0,4	4.243	15,8	4.527	14,7
20638 Trebesing	3.390	39,4	5.214	63,2	8.604	53,0
20639 Weißensee	40.714	5,5	59.909	-6,3	100.623	-1,8

S042 - Übernachtungen in allen Fremdenunterkünften

Basiszeitraum: Juli 2018 (S)
Auswahlzeitraum: Juli 2019 (S)

	Inland		Ausland		ZUSAMMEN	
	ABSOLUT	% ZV	ABSOLUT	% ZV	ABSOLUT	% ZV
20640 Winklern	2.678	-8,8	1.240	15,2	3.918	-2,4
BEZ Spittal an der Drau	181.535	-2,8	605.851	1,8	787.386	0,7
20701 Afritz am See	3.925	307,2	5.986	154,4	9.911	198,8
20702 Arnoldstein	846	-38,2	3.163	11,1	4.009	-4,9
20703 Arriach	823	-8,8	3.949	-9,7	4.772	-9,6
20705 Bad Bleiberg	12.496	8,3	1.899	-18,1	14.395	3,8
20707 Feistritz an der Gail	273	11,0	813	28,0	1.086	23,3
20708 Feld am See	8.197	-3,9	11.039	-6,3	19.236	-5,3
20710 Ferndorf	1.073	4,9	9.526	15,8	10.599	14,6
20711 Finkenstein am Faaker See	46.363	-9,0	106.395	-8,0	152.758	-8,3
20712 Fresach	513	48,7	1.891	-22,5	2.404	-13,6
20713 Hohenthurn	68	15,3	1.576	74,1	1.644	70,5
20719 Nötsch im Gailtal	617	8,8	10.338	30,9	10.955	29,5
20720 Paternion	868	73,6	1.619	-23,4	2.487	-4,8
20721 Rosegg	4.057	-37,8	3.819	-40,0	7.876	-38,9
20722 St. Jakob im Rosental	879	-19,8	5.636	-14,6	6.515	-15,4
20723 Stockenboi	3.829	4,3	12.504	7,2	16.333	6,5
20724 Treffen am Ossiacher See	15.260	-1,6	44.171	-11,8	59.431	-9,4
20725 Velden am Wörther See	61.063	-2,8	52.669	-4,0	113.732	-3,4
20726 Weißenstein	146	4,3	921	-44,8	1.067	-41,0
20727 Wernberg	1.880	-8,2	1.830	-13,2	3.710	-10,8
BEZ Villach Land	163.176	-3,4	279.744	-5,1	442.920	-4,5
20801 Bleiburg	1.192	-57,6	1.411	-3,7	2.603	-39,2
20802 Diex	1.153	16,9	1.671	-21,3	2.824	-9,2
20803 Eberndorf	7.832	-13,8	4.336	-20,0	12.168	-16,2
20804 Eisenkappel-Vellach	7.243	-5,2	1.727	9,7	8.970	-2,7
20805 Feistritz ob Bleiburg	1.971	-24,3	3.042	-7,1	5.013	-14,7

S042 - Übernachtungen in allen Fremdenunterkünften

Basiszeitraum: Juli 2018 (S)
Auswahlzeitraum: Juli 2019 (S)

	Inland		Ausland		ZUSAMMEN	
	ABSOLUT	% ZV	ABSOLUT	% ZV	ABSOLUT	% ZV
20806 Gallizien	614	-13,0	717	6,9	1.331	-3,3
20807 Globasnitz	11	0,0	0	-100,0	11	-54,2
20808 Griffen	244	2,5	412	-7,8	656	-4,2
20812 Ruden	34	-2,9	91	-9,9	125	-8,1
20815 Sittersdorf	669	-28,1	833	-29,6	1.502	-28,9
20813 St. Kanzian am Klopeiner See	178.946	-3,4	67.629	-6,7	246.575	-4,3
20817 Völkermarkt	3.182	-15,5	3.744	0,4	6.926	-7,6
BEZ Völkermarkt	203.091	-5,1	85.613	-7,5	288.704	-5,8
20901 Bad St. Leonhard im Lavanttal	5.003	-22,8	3.438	-2,2	8.441	-15,5
20905 Frantschach-St. Gertraud	1.508	6,8	6.309	-0,8	7.817	0,6
20909 Lavamünd	356	26,7	731	8,0	1.087	13,5
20911 Preitenegg	203	-55,4	789	34,9	992	-4,6
20912 Reichenfels	409	14,2	705	11,0	1.114	12,2
20913 St. Andrä	1.216	3,4	1.151	-4,2	2.367	-0,4
20914 St. Georgen im Lavanttal	571	0,0	370	0,0	941	0,0
20918 St. Paul im Lavanttal	649	14,3	566	-2,2	1.215	5,9
20923 Wolfsberg	7.050	-5,6	9.293	-14,0	16.343	-10,6
BEZ Wolfsberg	16.965	-9,6	23.352	-5,6	40.317	-7,3
21001 Albeck	802	-65,3	1.729	-45,8	2.531	-54,0
21002 Feldkirchen in Kärnten	16.713	-7,4	13.301	-6,3	30.014	-6,9
21003 Glanegg	448	-32,4	1.272	-21,9	1.720	-25,0
21004 Gnesau	1.059	59,7	3.467	3,8	4.526	13,1
21005 Himmelberg	219	-45,7	1.862	-12,1	2.081	-17,5
21006 Ossiach	27.639	7,4	59.498	4,5	87.137	5,4
21007 Reichenau	10.604	7,8	16.138	-4,2	26.742	0,2
21008 St. Urban	3.280	-11,0	3.635	-19,5	6.915	-15,7
21009 Steindorf am Ossiacher See	28.157	-5,9	39.235	-6,8	67.392	-6,5

S042 - Übernachtungen in allen Fremdenunterkünften

Basiszeitraum: Juli 2018 (S)
Auswahlzeitraum: Juli 2019 (S)

	Inland		Ausland		ZUSAMMEN	
	ABSOLUT	% ZV	ABSOLUT	% ZV	ABSOLUT	% ZV
21010 Steuerberg	1.639	-5,2	1.708	4,9	3.347	-0,3
BEZ Feldkirchen	90.560	-2,6	141.845	-3,2	232.405	-3,0
KÄRNTEN	1.014.806	-2,5	1.711.368	-1,5	2.726.174	-1,9

S040 - Ankünfte und Übernachtungen nach Herkunftsland

Basiszeitraum: Juli 2018 (S)
Auswahlzeitraum: Juli 2019 (S)

2 Kärnten

Wohnbevölkerung: 560.898

		Gewerbebetriebe			Privatquartiere			Restl. Quartiere			FeWo/Haus			GESAMT				
		ANK.	ÜBERN.	+-%ZV	ANK.	ÜBERN.	+-%ZV	ANK.	ÜBERN.	+-%ZV	ANK.	ÜBERN.	+-%ZV	ANK.	ÜBERN.	+-%ZV		
Ausland	Restliches Ausland	Polen	4.020	10.536	-12,6	364	1.141	1,5	1.518	3.408	15,4	711	3.004	25,5	6.613	18.089	-2,4	
		Portugal	48	147	-35,5	6	19	171,4	35	55	-32,1	1	4	-78,9	90	225	-32,8	
		Rumänien	1.035	2.610	-53,6	80	576	203,2	351	1.169	1,2	199	1.694	63,2	1.665	6.049	-24,5	
		Russland	1.745	5.899	-18,0	77	189	28,6	178	748	88,4	245	1.258	25,9	2.245	8.094	-7,4	
		Saudi-Arabien	513	1.165	108,4	9	10	-88,9	22	44	4,8	136	530	55,0	680	1.749	69,3	
		Schweden	1.969	3.717	-0,5	91	182	-8,5	1.091	1.887	-19,8	197	853	7,3	3.348	6.639	-6,2	
		Schweiz und Liechtenstein	6.248	23.188	-3,4	235	942	15,6	3.105	14.080	4,7	560	3.690	2,2	10.148	41.900	0,0	
		Slowakei	2.197	5.628	6,9	166	774	44,4	738	1.869	43,4	335	1.596	-4,6	3.436	9.867	12,4	
		Slowenien	1.516	3.234	1,8	89	320	-29,8	973	2.362	1,3	181	899	5,1	2.759	6.815	-0,1	
		Spanien	725	1.628	20,9	38	141	38,2	226	800	84,8	78	466	36,7	1.067	3.035	36,5	
		Südafrika	44	202	-14,8	2	6	-25,0	6	6	-97,1	3	14	-53,3	55	228	-52,6	
		Südkorea	137	388	34,7	3	3	-50,0	15	19	-81,7	17	22	4,8	172	432	3,1	
		Südostasien ^{b)}	833	1.310	58,2	15	66	20,0	60	282	487,5	31	144	323,5	939	1.802	86,7	
		Taiwan	166	405	382,1	7	21	31,2	25	26	23,8	7	7	16,7	205	459	261,4	
		Tschechische Republik	8.362	33.927	-2,0	454	1.478	-20,1	5.218	16.135	13,0	2.127	12.004	5,4	16.161	63.544	2,2	
		Türkei	106	199	-20,4	0	14	133,3	4	41	-43,1	4	4	100,0	114	258	-21,8	
		übrige GUS ^{c)}	221	473	-0,6	14	26	225,0	21	83	-69,1	25	132	169,4	281	714	-11,0	
		Übriges Afrika	335	1.306	30,7	4	22	120,0	13	78	-36,1	11	38	123,5	363	1.444	25,8	
		Übriges Asien	70	176	-11,1	3	16	1.500,0	5	13	-88,6	1	1	-96,9	79	206	-40,3	
		Übriges Ausland	1.922	8.140	-14,1	30	150	-16,7	928	7.039	956,9	57	338	-14,9	2.937	15.667	46,2	
		Ukraine	801	2.450	-9,4	47	97	38,6	88	243	76,1	123	555	76,2	1.059	3.345	3,6	
		Ungarn	7.375	25.777	4,0	420	1.872	-15,5	1.319	4.373	21,5	1.313	6.109	-9,3	10.427	38.131	2,1	
		USA	1.672	4.683	5,1	75	356	9,2	201	599	144,5	138	775	228,4	2.086	6.413	21,8	
		Vereinigte Arabische Emirate	154	596	-24,6	2	6	-82,9	4	42	-52,3	39	144	-53,2	199	788	-35,5	
		Vereinigtes Königreich	2.424	8.010	15,8	67	212	-17,2	541	1.747	-34,1	234	1.355	25,8	3.266	11.324	3,9	
		Zentral- und Südamerika	202	574	8,3	10	13	-68,3	18	112	-32,1	27	267	203,4	257	966	17,2	
		Zypern	385	710	914,3	4	16	166,7	10	52	0,0	11	42	4.100,0	410	820	964,9	
			<i>Restliches Ausland</i>	95.536	324.869	-1,8	4.687	17.612	-5,2	60.195	305.189	8,9	14.755	81.409	4,7	175.173	729.079	3,1
			<i>Ausland</i>	190.153	836.663	-4,1	10.677	54.363	-11,2	114.143	578.192	3,4	32.790	242.150	-1,4	347.763	1.711.368	-1,5
			<i>In-/Ausland</i>	357.578	1.439.526	-3,5	17.156	80.399	-10,0	156.882	888.719	1,6	45.433	317.530	-1,5	577.049	2.726.174	-1,9

1) Hessen, Rheinland-Pfalz, Saarland. - 2) Niedersachsen, Hamburg, Bremen, Schleswig-Holstein. - 3) Sachsen, Sachsen-Anhalt, Thüringen, Brandenburg, Mecklenburg-Vorpommern. - 4) Jemen, Bahrain, Irak, Jordanien, Katar, Kuwait, Libanon, Oman, Saudi-Arabien, Syrien, Vereinigte Arabische Emirate. - 5) inkl. Hong Kong, Macao. - 6) Belarus, Moldawien, Armenien, Aserbaidschan, Georgien, Kasachstan, Kirgisistan, Tadschikistan, Turkmenistan, Usbekistan. - 7) Ohne Kroatien und Slowenien, inkl. Bosnien-Herzegowina, Mazedonien, Serbien und Montenegro. - 8) Indonesien, Malaysia, Singapur, Nordkorea, Thailand, Brunei, Kambodscha, Laos, Philippinen, Vietnam.

S040 - Ankünfte und Übernachtungen nach Herkunftsland

Basiszeitraum: Juli 2018 (S)
Auswahlzeitraum: Juli 2019 (S)

2 Kärnten

Wohnbevölkerung: 560.898

		Inland			Ausland			Insgesamt		
		ANK.	ÜBERN.	+-%ZV	ANK.	ÜBERN.	+-%ZV	ANK.	ÜBERN.	+-%ZV
Gewerbebetriebe	4-Stern-Superior	10.497	37.582	8,6	8.383	44.519	33,2	18.880	82.101	20,7
	Gewerbl. Beherb.betriebe 2 bzw. 1*	17.174	55.548	-8,8	19.230	62.649	-6,3	36.404	118.197	-7,5
	Gewerbl. Beherb.betriebe 3*	61.555	194.076	-3,6	75.667	266.884	-5,1	137.222	460.960	-4,5
	Gewerbl. Beherb.betriebe 4*	59.095	215.316	-1,8	59.120	265.910	-3,7	118.215	481.226	-2,9
	Gewerbl. Beherb.betriebe 5*	2.046	6.432	-4,3	1.983	7.938	-8,1	4.029	14.370	-6,4
	Gewerbl.Ferienwohnung bzw. -haus	17.058	93.909	-3,9	25.770	188.763	-8,2	42.828	282.672	-6,8
	<i>Gewerbebetriebe</i>	167.425	602.863	-2,8	190.153	836.663	-4,1	357.578	1.439.526	-3,5
Privatquartiere	Privatquartiere auf Bauernhof	1.482	6.677	-4,4	2.457	16.048	-6,4	3.939	22.725	-5,8
	Privatquartiere nicht auf Bauernhof	4.997	19.359	-8,2	8.220	38.315	-13,1	13.217	57.674	-11,5
	<i>Privatquartiere</i>	6.479	26.036	-7,3	10.677	54.363	-11,2	17.156	80.399	-10,0
Restl. Quartiere	Bewirtschaftete Schutzhütten	3.363	4.045	-2,1	6.225	7.240	17,6	9.588	11.285	9,7
	Campingplatz	24.300	210.549	-3,1	96.516	531.958	2,6	120.816	742.507	0,9
	Jugendherbergen u. -gästehäuser	4.635	13.940	7,0	5.686	11.537	4,2	10.321	25.477	5,7
	Kinder- u. Jugendherholungsheime	1.845	12.263	-2,3	1.051	3.423	206,4	2.896	15.686	14,8
	Kurheim der Sozialversicherungsträger	1.294	24.449	0,8	37	87	13,0	1.331	24.536	0,8
	Private u. öffentl. Kurheime	831	9.535	-13,6	143	1.447	-11,3	974	10.982	-13,3
	Sonstige Fremdenunterkunft	6.471	35.746	8,6	4.485	22.500	9,6	10.956	58.246	9,0
	<i>Restl. Quartiere</i>	42.739	310.527	-1,5	114.143	578.192	3,4	156.882	888.719	1,6
FeWo/Haus	Ferienwohnung (priv.) auf Bauernhof	2.163	14.068	1,8	5.762	50.767	2,2	7.925	64.835	2,1
	Ferienwohnung (priv.) n. auf Bauernhof	10.480	61.312	-2,3	27.028	191.383	-2,4	37.508	252.695	-2,4
	<i>FeWo/Haus</i>	12.643	75.380	-1,6	32.790	242.150	-1,4	45.433	317.530	-1,5
KÄRNTEN	229.286	1.014.806	-2,5	347.763	1.711.368	-1,5	577.049	2.726.174	-1,9	

S042 - Übernachtungen in allen Fremdenunterkünften

Basiszeitraum:

Sommersaison
2017/2018

Auswahlzeitraum:

Sommersaison
2018/2019

	Inland		Ausland		ZUSAMMEN	
	ABSOLUT	% ZV	ABSOLUT	% ZV	ABSOLUT	% ZV
20101 Klagenfurt am Wörthersee	75.754	4,6	91.845	6,0	167.599	5,3
BEZ Klagenfurt (Stadt)	75.754	4,6	91.845	6,0	167.599	5,3
20201 Villach	122.524	7,0	252.298	4,3	374.822	5,2
BEZ Villach (Stadt)	122.524	7,0	252.298	4,3	374.822	5,2
20302 Dellach	3.859	-3,7	8.765	-17,2	12.624	-13,5
20320 Gitschtal	20.520	10,9	19.746	-8,4	40.266	0,5
20305 Hermagor-Presegger See	74.263	-0,8	238.280	1,1	312.543	0,6
20306 Kirchbach	2.272	-12,8	17.968	-2,5	20.240	-3,8
20307 Kötschach-Mauthen	8.237	-7,6	34.348	-8,1	42.585	-8,0
20321 Lesachtal	13.478	-9,7	27.190	-0,2	40.668	-3,6
20316 St. Stefan im Gailtal	1.588	-20,4	7.422	0,6	9.010	-3,9
BEZ Hermagor	124.217	-1,3	353.719	-1,3	477.936	-1,3
20402 Ebenthal in Kärnten	669	5,9	454	-34,4	1.123	-15,2
20403 Feistritz im Rosental	2.496	-41,4	14.677	-16,0	17.173	-21,0
20405 Ferlach	5.193	46,8	6.828	-6,5	12.021	10,9
20409 Grafenstein	431	34,7	173	-59,5	604	-19,1
20412 Keutschach am See	116.086	2,4	68.000	0,7	184.086	1,8
20415 Krumpendorf am Wörther See	34.871	-0,9	27.680	-8,7	62.551	-4,5
20414 Köttmamsdorf	1.149	6,7	1.992	75,4	3.141	41,9
20416 Ludmannsdorf	821	34,4	1.954	-12,2	2.775	-2,2
20442 Magdalensberg	1.732	54,1	1.571	-13,0	3.303	12,8
20417 Maria Rain	240	-41,9	562	-39,0	802	-39,9
20418 Maria Saal	507	-8,3	425	-7,6	932	-8,0
20419 Maria Wörth	28.316	-3,8	31.961	-6,5	60.277	-5,2
20421 Moosburg	7.877	-6,0	8.034	-15,0	15.911	-10,7

S042 - Übernachtungen in allen Fremdenunterkünften

Basiszeitraum: Sommersaison 2017/2018

Auswahlzeitraum: Sommersaison 2018/2019

	Inland		Ausland		ZUSAMMEN	
	ABSOLUT	% ZV	ABSOLUT	% ZV	ABSOLUT	% ZV
20424 Pörtschach am Wörther See	76.792	-0,8	72.135	-2,9	148.927	-1,8
20432 Schiefing am See	17.308	5,5	35.588	-0,4	52.896	1,5
20428 St. Margareten im Rosental	4.855	-3,4	16.381	-10,2	21.236	-8,7
20435 Techelsberg am Wörther See	13.460	-2,5	14.555	-3,6	28.015	-3,1
20441 Zell	172	-57,2	120	-42,6	292	-52,2
BEZ Klagenfurt Land	312.975	0,3	303.090	-4,5	616.065	-2,1
20501 Althofen	62.571	0,6	1.035	76,0	63.606	1,3
20502 Brückl	345	36,4	223	35,2	568	35,9
20503 Deutsch-Griffen	852	-26,0	956	-18,8	1.808	-22,4
20504 Eberstein	2.040	6,8	2.325	-7,8	4.365	-1,5
20534 Frauenstein	1.503	-4,9	1.839	7,5	3.342	1,6
20505 Friesach	4.481	-9,7	2.448	41,9	6.929	3,6
20506 Glödnitz	2.239	43,0	3.806	56,0	6.045	50,9
20508 Gurk	3.446	50,3	2.967	20,7	6.413	35,0
20509 Guttaring	1.149	-10,7	1.105	-6,6	2.254	-8,7
20511 Hüttenberg	2.203	-38,3	2.402	19,9	4.605	-17,4
20513 Klein St. Paul	814	18,5	1.242	30,2	2.056	25,3
20515 Liebenfels	1.969	-6,1	5.140	19,8	7.109	11,3
20518 Metnitz	1.218	-12,2	1.809	27,3	3.027	7,8
20519 Micheldorf	4.612	13,2	328	91,8	4.940	16,4
20520 Mölbling	83	-39,9	310	-63,6	393	-60,3
20523 St. Georgen am Längsee	16.499	2,8	6.988	20,2	23.487	7,4
20527 St. Veit an der Glan	7.733	3,8	8.454	1,6	16.187	2,6
20530 Straßburg	715	18,6	1.287	-24,9	2.002	-13,6
20531 Weitensfeld im Gurktal	241	5,2	211	-9,4	452	-2,2
BEZ Sankt Veit an der Glan	114.713	1,1	44.875	12,9	159.588	4,1

S042 - Übernachtungen in allen Fremdenunterkünften

Basiszeitraum: Sommersaison 2017/2018

Auswahlzeitraum: Sommersaison 2018/2019

	Inland		Ausland		ZUSAMMEN	
	ABSOLUT	% ZV	ABSOLUT	% ZV	ABSOLUT	% ZV
20601 Bad Kleinkirchheim	45.042	-2,0	95.826	-4,0	140.868	-3,4
20602 Baldramsdorf	211	-9,8	2.620	16,4	2.831	14,0
20603 Berg im Drautal	6.423	6,0	28.328	12,8	34.751	11,5
20604 Dellach im Drautal	1.184	-12,2	28.267	1,3	29.451	0,7
20607 Flattach	10.629	16,0	20.695	-12,3	31.324	-4,4
20608 Gmünd in Kärnten	4.713	8,0	13.090	-15,8	17.803	-10,6
20609 Greifenburg	1.222	35,0	15.731	22,2	16.953	23,1
20605 Großkirchheim	2.092	-6,6	10.720	15,5	12.812	11,2
20610 Heiligenblut	15.678	0,1	45.541	11,4	61.219	8,3
20611 Irschen	1.443	-3,4	6.688	10,2	8.131	7,5
20613 Kleblach-Lind	282	464,0	1.357	161,0	1.639	187,5
20642 Krems in Kärnten	5.210	17,5	17.778	5,2	22.988	7,8
20616 Lendorf	3.206	-12,0	6.822	12,2	10.028	3,1
20643 Lurnfeld	1.317	46,2	7.187	16,3	8.504	20,1
20618 Mallnitz	4.796	-24,4	23.241	0,9	28.037	-4,6
20619 Malta	4.818	-18,0	33.406	6,9	38.224	3,0
20620 Millstatt	41.179	0,2	100.085	-1,4	141.264	-1,0
20622 Mörttschach	2.781	-6,8	11.781	3,9	14.562	1,6
20624 Mühldorf	512	-35,7	2.410	22,9	2.922	6,0
20625 Oberdrauburg	4.774	28,8	16.274	4,4	21.048	9,0
20627 Obervellach	4.617	22,8	19.809	16,6	24.426	17,7
20630 Radenthein	36.132	0,3	156.687	8,2	192.819	6,6
20631 Rangersdorf	1.683	0,5	5.818	-30,0	7.501	-24,9
20644 Reißeck	2.618	23,6	12.621	-0,6	15.239	2,8
20632 Rennweg am Katschberg	18.278	17,3	84.265	24,0	102.543	22,7
20633 Sachsenburg	737	-7,2	9.518	25,7	10.255	22,6
20634 Seeboden	59.022	7,2	73.588	-2,2	132.610	1,8

S042 - Übernachtungen in allen Fremdenunterkünften

Basiszeitraum: Sommersaison 2017/2018

Auswahlzeitraum: Sommersaison 2018/2019

	Inland		Ausland		ZUSAMMEN	
	ABSOLUT	% ZV	ABSOLUT	% ZV	ABSOLUT	% ZV
20635 Spittal an der Drau	8.181	-10,1	16.727	-4,5	24.908	-6,4
20636 Stall	341	-25,9	1.732	-21,8	2.073	-22,5
20637 Steinfeld	556	8,0	6.091	5,1	6.647	5,3
20638 Trebesing	5.819	14,5	10.399	15,7	16.218	15,3
20639 Weißensee	73.154	7,2	106.164	-0,7	179.318	2,4
20640 Winklern	3.127	-12,2	1.881	13,9	5.008	-4,0
BEZ Spittal an der Drau	371.777	3,5	993.147	4,1	1.364.924	3,9
20701 Afritz am See	8.400	31,2	8.645	44,0	17.045	37,4
20702 Arnoldstein	1.961	-39,1	6.463	33,0	8.424	4,3
20703 Arriach	1.373	1,1	6.170	-13,2	7.543	-10,9
20705 Bad Bleiberg	35.125	17,0	3.622	-27,4	38.747	10,6
20707 Feistritz an der Gail	784	10,0	1.446	21,8	2.230	17,4
20708 Feld am See	18.026	-5,9	20.736	-2,3	38.762	-4,0
20710 Ferndorf	2.133	18,6	16.831	14,2	18.964	14,7
20711 Finkenstein am Faaker See	93.615	0,5	187.137	2,4	280.752	1,7
20712 Fresach	727	30,8	2.544	-24,6	3.271	-16,7
20713 Hohenthurn	158	3,9	3.496	31,0	3.654	29,6
20719 Nötsch im Gailtal	1.247	-2,7	13.766	26,8	15.013	23,7
20720 Paternion	1.654	14,3	3.607	-5,7	5.261	-0,2
20721 Rosegg	6.796	-24,4	8.843	-27,3	15.639	-26,1
20722 St. Jakob im Rosental	2.772	-8,7	11.510	-14,2	14.282	-13,2
20723 Stockenboi	5.923	17,1	19.046	22,6	24.969	21,3
20724 Treffen am Ossiacher See	26.751	4,0	72.103	-15,4	98.854	-10,9
20725 Velden am Wörther See	132.300	2,0	128.076	5,2	260.376	3,6
20726 Weißenstein	213	-19,9	1.494	-38,8	1.707	-36,9
20727 Wernberg	4.418	1,6	3.393	-10,4	7.811	-4,0

S042 - Übernachtungen in allen Fremdenunterkünften

Basiszeitraum: Sommersaison 2017/2018

Auswahlzeitraum: Sommersaison 2018/2019

	Inland		Ausland		ZUSAMMEN	
	ABSOLUT	% ZV	ABSOLUT	% ZV	ABSOLUT	% ZV
BEZ Villach Land	344.376	2,4	518.928	0,2	863.304	1,0
20801 Bleiburg	3.282	-54,9	2.772	-4,2	6.054	-40,5
20802 Diex	1.780	8,2	3.540	-12,3	5.320	-6,3
20803 Eberndorf	13.077	-3,4	9.509	-16,4	22.586	-9,3
20804 Eisenkappel-Vellach	21.620	-4,5	3.072	13,6	24.692	-2,6
20805 Feistritz ob Bleiburg	4.660	-34,7	4.920	-55,2	9.580	-47,2
20806 Gallizien	944	-2,8	968	-4,4	1.912	-3,6
20807 Globasnitz	40	0,0	0	-100,0	40	-23,1
20808 Griffen	568	-1,4	824	-11,8	1.392	-7,8
20812 Ruden	67	21,8	217	-16,5	284	-9,8
20815 Sittersdorf	886	-32,3	1.304	-18,3	2.190	-24,6
20813 St. Kanzian am Klopeiner See	345.200	-3,3	118.314	-3,0	463.514	-3,2
20817 Völkermarkt	6.539	-3,4	6.275	-5,6	12.814	-4,5
BEZ Völkermarkt	398.663	-4,8	151.715	-7,8	550.378	-5,7
20901 Bad St. Leonhard im Lavanttal	15.437	-9,6	6.999	21,7	22.436	-1,7
20905 Frantschach-St. Gertraud	3.539	19,0	10.584	10,7	14.123	12,7
20909 Lavamünd	893	44,3	1.599	-12,9	2.492	1,5
20911 Preitenegg	554	-19,1	1.550	26,6	2.104	10,2
20912 Reichenfels	1.299	39,8	1.247	21,3	2.546	30,1
20913 St. Andrä	3.708	26,5	3.191	6,0	6.899	16,1
20914 St. Georgen im Lavanttal	1.516	1,2	953	-13,7	2.469	-5,1
20918 St. Paul im Lavanttal	1.664	3,3	1.221	6,8	2.885	4,8
20923 Wolfsberg	18.545	-1,1	20.145	-0,9	38.690	-1,0
BEZ Wolfsberg	47.155	0,2	47.489	5,6	94.644	2,8
21001 Albeck	1.380	-63,5	3.279	-31,3	4.659	-45,6

S042 - Übernachtungen in allen Fremdenunterkünften

Basiszeitraum: Sommersaison 2017/2018

Auswahlzeitraum: Sommersaison 2018/2019

	Inland		Ausland		ZUSAMMEN	
	ABSOLUT	% ZV	ABSOLUT	% ZV	ABSOLUT	% ZV
21002 Feldkirchen in Kärnten	40.266	1,1	22.594	-1,8	62.860	0,0
21003 Glanegg	571	-56,6	2.220	-7,9	2.791	-25,1
21004 Gnesau	1.575	27,1	5.225	9,0	6.800	12,7
21005 Himmelberg	564	-7,8	3.506	-3,7	4.070	-4,3
21006 Ossiach	62.863	6,2	100.808	11,3	163.671	9,3
21007 Reichenau	18.048	15,2	24.313	1,4	42.361	6,9
21008 St. Urban	5.795	-4,4	6.116	-23,4	11.911	-15,2
21009 Steindorf am Ossiacher See	46.386	-15,7	66.851	-7,5	113.237	-11,1
21010 Steuerberg	2.012	0,3	2.396	-3,3	4.408	-1,7
BEZ Feldkirchen	179.460	-2,9	237.308	0,6	416.768	-0,9
KÄRNTEN	2.091.614	0,3	2.994.414	1,1	5.086.028	0,8

S040 - Ankünfte und Übernachtungen nach Herkunftsland

Basiszeitraum: Sommersaison 2017/2018
Auswahlzeitraum: Sommersaison 2018/2019

2 Kärnten

Wohnbevölkerung: 560.898

			Gewerbebetriebe			Privatquartiere			Restl. Quartiere			FeWo/Haus			GESAMT		
			ANK.	ÜBERN.	+-%ZV	ANK.	ÜBERN.	+-%ZV	ANK.	ÜBERN.	+-%ZV	ANK.	ÜBERN.	+-%ZV	ANK.	ÜBERN.	+-%ZV
Ausland	Restliches Ausland	Polen	8.811	20.276	-1,5	716	2.409	12,6	3.101	6.492	22,3	1.451	5.856	31,4	14.079	35.033	7,8
		Portugal	127	407	-42,9	6	19	171,4	45	67	-46,4	20	92	21,1	198	585	-36,5
		Rumänien	2.279	6.229	-31,9	194	1.443	113,1	821	1.863	21,0	428	3.599	59,2	3.722	13.134	-3,6
		Russland	3.777	10.974	5,0	144	373	-5,6	356	1.219	56,7	429	2.080	7,7	4.706	14.646	8,1
		Saudi-Arabien	820	1.970	119,4	17	28	-71,1	31	106	55,9	251	952	100,0	1.119	3.056	98,6
		Schweden	2.910	5.661	-5,6	132	248	-27,9	1.709	2.843	-17,0	282	1.076	8,1	5.033	9.828	-8,7
		Schweiz und Liechtenstein	14.314	47.856	-0,5	462	1.793	22,1	5.891	23.971	4,3	1.002	6.230	6,7	21.669	79.850	1,9
		Slowakei	3.814	9.571	4,9	290	1.455	41,4	1.223	2.842	40,3	666	3.281	4,1	5.993	17.149	11,8
		Slowenien	3.760	7.554	9,3	204	753	-22,9	2.468	4.923	0,3	425	1.618	7,0	6.857	14.848	3,8
		Spanien	1.559	3.268	-4,9	69	218	-7,2	329	1.111	10,1	138	705	18,1	2.095	5.302	0,5
		Südafrika	111	387	-46,2	12	36	33,3	10	10	-95,7	15	72	63,6	148	505	-50,5
		Südkorea	319	668	29,2	3	3	-50,0	23	39	-65,5	27	41	51,9	372	751	13,3
		Südostasien ⁸⁾	2.116	3.561	66,5	30	224	50,3	73	311	148,8	62	250	278,8	2.281	4.346	75,3
		Taiwan	494	1.389	133,4	7	21	31,2	25	26	23,8	12	18	200,0	538	1.454	127,9
		Tschechische Republik	14.897	49.611	1,6	772	2.162	-16,5	8.658	22.931	11,2	3.473	16.357	9,3	27.800	91.061	4,7
		Türkei	357	688	9,4	5	21	40,0	32	222	-29,1	18	35	59,1	412	966	-1,3
		übrige GUS ⁶⁾	384	834	-13,6	19	32	18,5	36	126	-63,8	55	301	342,6	494	1.293	-8,2
		Übriges Afrika	581	1.993	6,2	6	26	-27,8	34	135	-29,7	19	81	376,5	640	2.235	5,4
		Übriges Asien	201	405	5,2	4	17	54,5	69	132	-2,2	4	4	-93,4	278	558	-5,7
		Übriges Ausland	4.554	15.282	-9,1	82	311	28,5	1.108	7.683	674,5	172	727	-2,0	5.916	24.003	27,7
		Ukraine	1.430	4.272	8,7	84	169	-74,4	200	626	-4,9	260	987	73,2	1.974	6.054	4,0
		Ungarn	15.668	51.636	12,2	805	3.987	-6,8	2.527	7.452	14,5	2.372	10.298	-5,9	21.372	73.373	8,3
		USA	4.506	11.281	9,0	146	617	25,7	298	946	55,6	329	1.458	78,0	5.279	14.302	16,6
		Vereinigte Arabische Emirate	229	762	-24,3	2	6	-82,9	19	236	48,4	56	241	-24,0	306	1.245	-18,0
		Vereinigtes Königreich	5.419	17.167	-2,0	146	473	-14,8	1.281	4.348	-30,0	551	3.085	21,8	7.397	25.073	-6,5
		Zentral- und Südamerika	616	1.668	47,9	34	54	-45,5	94	482	51,6	44	346	174,6	788	2.550	52,6
		Zypern	411	822	793,5	4	16	166,7	14	70	42,9	13	52	766,7	442	960	527,5
	<i>Restliches Ausland</i>	188.816	563.944	1,9	8.481	31.272	-1,2	90.515	419.082	6,8	24.131	124.971	8,3	311.943	1.139.269	4,2	
	<i>Ausland</i>	416.903	1.589.083	-1,4	20.275	92.753	-4,2	203.099	929.969	5,7	58.420	382.609	2,4	698.697	2.994.414	1,1	
	<i>In-/Ausland</i>	830.516	2.856.440	-0,6	33.759	139.026	-2,9	302.791	1.593.182	3,5	81.389	497.380	1,5	1.248.455	5.086.028	0,8	

1) Hessen, Rheinland-Pfalz, Saarland. - 2) Niedersachsen, Hamburg, Bremen, Schleswig-Holstein. - 3) Sachsen, Sachsen-Anhalt, Thüringen, Brandenburg, Mecklenburg-Vorpommern. - 4) Jemen, Bahrain, Irak, Jordanien, Katar, Kuwait, Libanon, Oman, Saudi-Arabien, Syrien, Vereinigte Arabische Emirate. - 5) inkl. Hong Kong, Macao. - 6) Belarus, Moldawien, Armenien, Aserbaidschan, Georgien, Kasachstan, Kirgisistan, Tadschikistan, Turkmenistan, Usbekistan. - 7) Ohne Kroatien und Slowenien, inkl. Bosnien-Herzegowina, Mazedonien, Serbien und Montenegro. - 8) Indonesien, Malaysia, Singapur, Nordkorea, Thailand, Brunei, Kambodscha, Laos, Philippinen, Vietnam.

S040 - Ankünfte und Übernachtungen nach Herkunftsland

Basiszeitraum: Sommersaison 2017/2018

Auswahlzeitraum: Sommersaison 2018/2019

2 Kärnten

Wohnbevölkerung: 560.898

		Inland			Ausland			Insgesamt		
		ANK.	ÜBERN.	+-%ZV	ANK.	ÜBERN.	+-%ZV	ANK.	ÜBERN.	+-%ZV
Gewerbebetriebe	4-Stern-Superior	28.046	79.802	6,1	20.607	91.767	17,5	48.653	171.569	11,9
	Gewerbl. Beherb.betriebe 2 bzw. 1*	40.433	113.342	-3,0	38.444	117.679	1,8	78.877	231.021	-0,6
	Gewerbl. Beherb.betriebe 3*	147.492	406.848	-0,8	162.121	512.635	-3,4	309.613	919.483	-2,3
	Gewerbl. Beherb.betriebe 4*	150.742	471.390	0,6	139.562	534.050	-1,5	290.304	1.005.440	-0,5
	Gewerbl. Beherb.betriebe 5*	6.227	17.506	3,0	4.793	16.449	2,0	11.020	33.955	2,5
	Gewerbl.Ferienwohnung bzw. -haus	40.673	178.469	2,4	51.376	316.503	-3,5	92.049	494.972	-1,5
	<i>Gewerbebetriebe</i>	413.613	1.267.357	0,4	416.903	1.589.083	-1,4	830.516	2.856.440	-0,6
Privatquartiere	Privatquartiere auf Bauernhof	2.697	10.604	0,2	4.374	25.669	1,7	7.071	36.273	1,2
	Privatquartiere nicht auf Bauernhof	10.787	35.669	-0,2	15.901	67.084	-6,3	26.688	102.753	-4,3
	<i>Privatquartiere</i>	13.484	46.273	-0,1	20.275	92.753	-4,2	33.759	139.026	-2,9
Restl. Quartiere	Bewirtschaftete Schutzhütten	4.506	5.356	-5,0	8.107	9.306	17,9	12.613	14.662	8,3
	Campingplatz	52.585	426.241	-1,3	173.041	851.845	5,4	225.626	1.278.086	3,1
	Jugendherbergen u. -gästehäuser	13.354	33.186	6,6	9.971	19.870	2,4	23.325	53.056	5,0
	Kinder- u. Jugendherholungsheime	3.581	18.537	5,5	1.233	4.257	171,0	4.814	22.794	19,1
	Kurheim der Sozialversicherungsträger	3.898	71.856	0,1	44	127	-38,3	3.942	71.983	0,0
	Private u. öffentl. Kurheime	2.576	28.370	-7,7	465	4.025	-12,9	3.041	32.395	-8,4
	Sonstige Fremdenunterkunft	19.192	79.667	11,9	10.238	40.539	5,7	29.430	120.206	9,7
	<i>Restl. Quartiere</i>	99.692	663.213	0,5	203.099	929.969	5,7	302.791	1.593.182	3,5
FeWo/Haus	Ferienwohnung (priv.) auf Bauernhof	3.745	20.272	-3,4	9.897	76.250	4,9	13.642	96.522	3,1
	Ferienwohnung (priv.) n. auf Bauernhof	19.224	94.499	-0,8	48.523	306.359	1,7	67.747	400.858	1,1
	<i>FeWo/Haus</i>	22.969	114.771	-1,3	58.420	382.609	2,4	81.389	497.380	1,5
KÄRNTEN		549.758	2.091.614	0,3	698.697	2.994.414	1,1	1.248.455	5.086.028	0,8