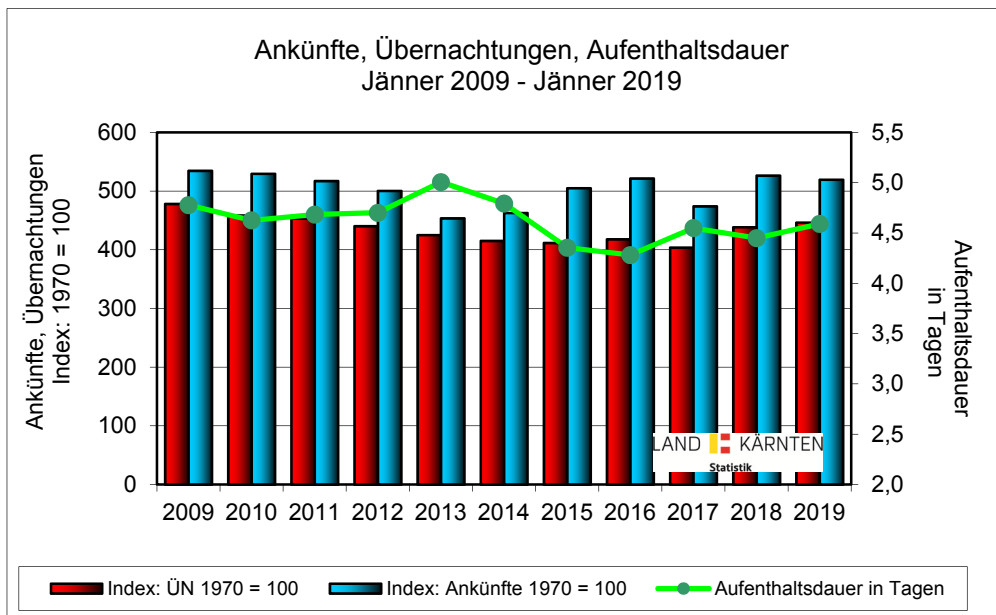


Der Tourismus in Kärnten Jänner 2019

Im **Jänner 2019** wurden in Kärnten 182.023 Ankünfte und 835.549 Übernachtungen gemeldet. Gegenüber dem Jänner des Vorjahres errechnet sich bei den Ankünften ein Rückgang von 1,3% und bei den Übernachtungen ein Zuwachs in der Höhe von 1,8%. Einen leichten Nächtigungsrückgang gab es beim Inlandstourismus (-0,1%). Bei den Gästen aus dem Ausland konnte dagegen ein Zuwachs verzeichnet werden (+2,6%), insbesondere bei den Herkunftsmärkten Deutschland (+3,7%), Kroatien (+3,5%), Niederlande (+0,1%), Slowakei (+9,6%), Tschechische Republik (+13,3%), Vereinigtes Königreich (+39,1%) und Ungarn (+16,1%). Rückgänge wurden bei den Herkunftsmärkten Italien (-17,2%), Schweiz (-23,9%), Polen (-7,9%) und Slowenien (-10,8%), festgestellt.

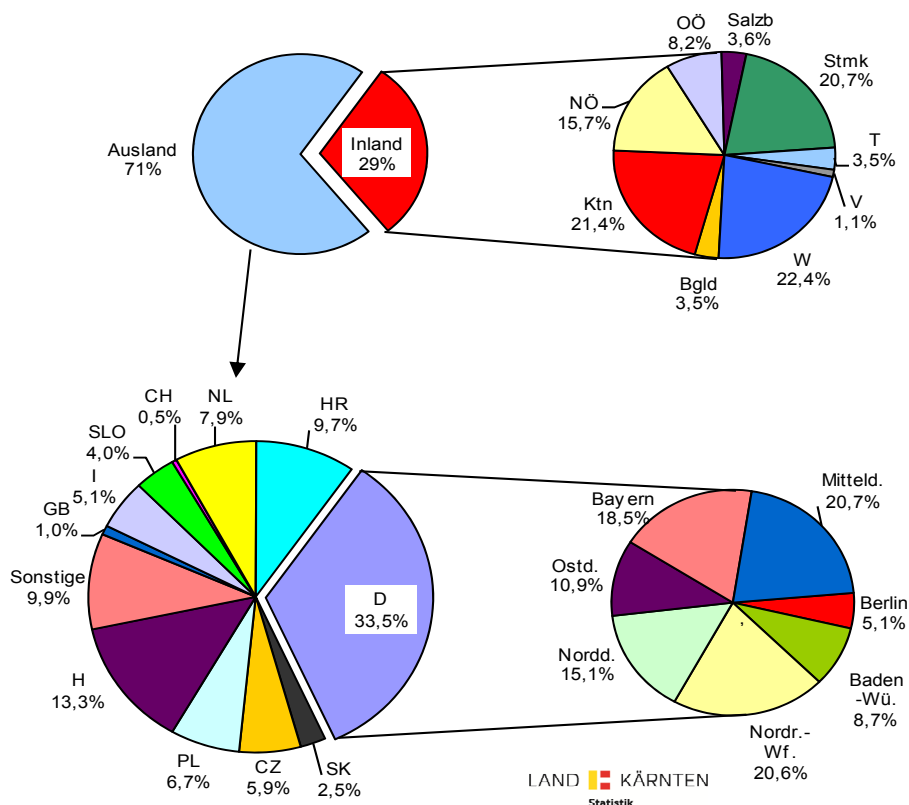


Das im Zeitraum 2009 bis 2019 höchste Jännernächtigungsniveau (2009) wurde um rund 59.600 Übernachtungen verfehlt. Im Vergleich zu den Jännerergebnissen der Vorjahre - seit Beginn der statistischen Aufzeichnungen über den Tourismus in Kärnten - wurde für das Jahr 2019 das sechsthöchste Nächtigungsergebnis und das fünfthöchste Ergebnis bei den Ankünften erzielt. Bei 182.023 Ankünften beträgt die durchschnittliche Aufenthaltsdauer 4,6 Tage. Die Gäste aus dem Inland blieben durchschnittlich 3,7 Tage, jene aus dem Ausland 5,1 Tage. Im Vergleich zum Jänner 2009 verweilten die Gäste noch durchschnittlich 4,8 Tage (187.354 Ankünfte, 895.108 Übernachtungen).

Von den 20 nächtigungsstärksten Gemeinden wurden bei acht Gemeinden Nächtigungseinbußen registriert: Hermagor-Pressegger See (-4,0%), Bad Kleinkirchheim (-3,2%), Steindorf am Ossiacher See (-3,8%), Althofen (-7,0%), Mallnitz (-6,9%), Klagenfurt am Wörthersee (-9,4%), Krems in Kärnten (-0,5%) und Flattach (-23,3%). Zuwächse hatten u.a.

die Gemeinden Rennweg am Katschberg (+3,9%), Weißensee (+0,8%), Villach (+11,8%), Reichenau (+7,1%), Heiligenblut (+3,8%), Treffen am Ossiacher See (+13,7%), Seeboden (+11,5%), Gitschtal (+16,6%), Ossiach (+34,3%), Finkenstein am Faaker See (+54,4%), Wolfsberg (+13,0%) und Bad Bleiberg (+32,3%) zu verzeichnen.

Übernachtungen nach den Herkunftsländern – Jänner 2018

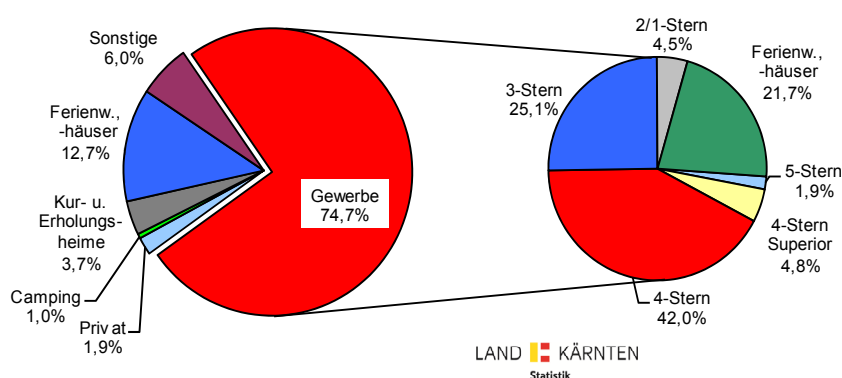


Der Ausländeranteil mit 590.262 Übernachtungen (+2,6%) beträgt 70,6% der Gesamtübernachtungen. Der Anteil der Gäste aus Deutschland (197.589; +3,7%) an den Ausländernübernachtungen beläuft sich auf 33,5%. Davon entfallen nach den deutschen Bundesländern rund 21% auf die Gäste aus Mitteldeutschland (-0,6%), 21% auf jene aus Nordrhein-Westfalen (+5,4%) und 19% auf jene aus Bayern (-1,2%). Rund 9% der Übernachtungen ausländischer Gäste wurden von den Gästen aus Ungarn (+16,1%), rund 7% von jenen aus Kroatien (+3,5%) und 6% von jenen aus den Niederlanden (+0,1%) erzielt.

Die Zahl der Inländerübernachtungen (245.287) mit einem Anteil von 29,4% an den Gesamtübernachtungen, hat sich gegenüber dem Vorjahresmonat um 0,1% verringert. Rund 22% dieser Übernachtungen entfallen auf die Nachfrage der Gäste aus Wien (-5,1%), 21% auf die aus der Steiermark (+0,8%) und 16% auf die aus Niederösterreich (+0,1%). 52.447 Inländerübernachtungen (+2,3%), dies entspricht einem Anteil von 21%, wurden durch die Nachfrage der Gäste aus Kärnten erzielt.

Werden die Herkunftsländer nach dem Nächtigungsaufkommen (nach dem Anteil am Gesamtergebnis) gereiht, liegt der Inlandstourismus vor dem Herkunftsland Deutschland an erster Stelle. An die dritte Stelle ist das Herkunftsland Ungarn zu platzieren. Die drei erstgereihten Länder machen allein weit mehr als die Hälfte (62,4%) der Gesamtnächtigungen aus.

Übernachtungen nach den Unterkunftsarten – Jänner 2019



Auf Gewerbebetriebe entfielen 611.012 (+8,2%) bzw. 75% aller Übernachtungen,

davon

10.572	(-10,6%)	auf	5-Stern-
41.239	(+36,3%)	auf	4-Stern Superior-
258.132	(-0,3%)	auf	4-Stern-
154.602	(+0,8%)	auf	3-Stern-
30.709	(+11,5%)	auf	2/1-Stern-Betriebe
und			
130.694	(0,0%)	auf	gewerbliche Ferienwohnungen und -häuser.

Die Privatquartiere mit 16.665 Nächtigungen, das sind 2,0% der Gesamtnächtigungen, verzeichneten gegenüber dem Jänner des Vorjahres einen Zuwachs von 8,7%, wobei 3.569 Nächtigungen (+8,3%) auf Bauernhöfe entfielen.

Bei den privaten Ferienwohnungen und -häusern wurden 106.322 (+1,6%) Übernachtungen registriert, davon entfielen 17.573 (-1,1%) auf bäuerliche Betriebe. Der Anteil der Nächtigungen dieser Unterkunftsart an den Gesamtnächtigungen beträgt 12,7%.

Die Gesamtzahl der Nächtigungen auf Bauernhöfen (Privatquartiere, Ferienwohnungen und -häuser) beträgt 21.142 (+0,4%), der Anteil an den Gesamtnächtigungen 2,5%.

Ein Nächtigungsrückgang von 47,7% mit 4.346 Übernachtungen wurde auf Campingplätzen registriert. Diese Kategorie leistete einen Beitrag zum Gesamtergebnis im Ausmaß von 0,5%. Die Kur- und Erholungsheime für Erwachsene hatten gegenüber dem Jänner 2018 einen Zuwachs von 1,7% zu verzeichnen. Der Anteil mit 32.112 Nächtigungen beträgt 3,8%. Die Jugendherbergen (15.319; +7,1%), die Kinder- und Jungenderholungsheime (9.728; -24,7%), die bewirtschafteten Schutzhütten (535; -1,7%) und die sonstigen Unterkünfte (24.574; +18,9%) erzielten in Summe „Sonstige“ 6,0% des Jännernächtigungsergebnisses.

* * * * *

Für die bisherige **Wintersaison** (November 2018 bis Jänner 2019) konnten 1.649.311 Nächtigungen, dies entspricht einem Zuwachs von 6,0% gegenüber dem Vergleichszeitraum des Vorjahres, registriert werden. Außerdem konnten in der bisherigen Wintersaison 425.134 Ankünfte verzeichnet werden (+5.075, +1,2%).

S042 - Übernachtungen in allen Fremdenunterkünften

Basiszeitraum: Jänner 2018 (W)
Auswahlzeitraum: Jänner 2019 (W)

	Inland		Ausland		ZUSAMMEN	
	ABSOLUT	% ZV	ABSOLUT	% ZV	ABSOLUT	% ZV
20101 Klagenfurt am Wörthersee	8.954	-14,2	6.662	-2,1	15.616	-9,4
BEZ Klagenfurt (Stadt)	8.954	-14,2	6.662	-2,1	15.616	-9,4
20201 Villach	14.783	9,2	23.615	13,5	38.398	11,8
BEZ Villach (Stadt)	14.783	9,2	23.615	13,5	38.398	11,8
20302 Dellach	1.265	3,2	1.767	-3,4	3.032	-0,8
20320 Gitschtal	5.744	33,6	10.685	9,1	16.429	16,6
20305 Hermagor-Pressegger See	34.033	-4,5	115.644	-3,9	149.677	-4,0
20306 Kirchbach	664	-30,6	4.919	13,0	5.583	5,2
20307 Kötschach-Mauthen	1.450	96,2	5.710	3,4	7.160	14,4
20321 Lesachtal	2.354	-22,0	3.520	-5,0	5.874	-12,6
20316 St. Stefan im Gailtal	852	-0,9	2.429	-6,6	3.281	-5,2
BEZ Hermagor	46.362	-0,8	144.674	-2,3	191.036	-2,0
20402 Ebenthal in Kärnten	220	100,0	64	540,0	284	136,7
20403 Feistritz im Rosental	76	-39,2	128	-64,2	204	-57,8
20405 Ferlach	292	158,4	443	-36,6	735	-9,5
20409 Grafenstein	12	-7,7	0	-100,0	12	-14,3
20412 Keutschach am See	314	56,2	368	-26,5	682	-2,8
20415 Krumpendorf am Wörther See	397	-48,4	490	1,9	887	-29,0
20414 Köttmannsdorf	1	-93,8	26	160,0	27	3,8
20416 Ludmannsdorf	29	-54,0	98	34,2	127	-6,6
20442 Magdalensberg	114	-11,6	55	-50,0	169	-29,3
20417 Maria Rain	35	-36,4	56	60,0	91	1,1
20419 Maria Wörth	237	-45,0	2.078	0,9	2.315	-7,0
20421 Moosburg	29	-89,3	17	-62,2	46	-85,4
20424 Pörschach am Wörther See	1.737	-15,3	1.041	13,2	2.778	-6,5
20432 Schiefeling am See	297	681,6	312	67,7	609	171,9
20428 St. Margareten im Rosental	40	0,0	61	17,3	101	94,2

S042 - Übernachtungen in allen Fremdenunterkünften

Basiszeitraum: Jänner 2018 (W)
Auswahlzeitraum: Jänner 2019 (W)

	Inland		Ausland		ZUSAMMEN	
	ABSOLUT	% ZV	ABSOLUT	% ZV	ABSOLUT	% ZV
20435 Techelsberg am Wörther See	480	10,6	708	1,3	1.188	4,9
20418 Maria Saal	9	-76,9	0	0	9	-76,9
20441 Zell	16	-36,0	0	0	16	-36,0
BEZ Klagenfurt Land	4.335	-11,2	5.945	-4,7	10.280	-7,6
20501 Althofen	19.214	-7,1	140	12,9	19.354	-7,0
20502 Brückl	42	-28,8	30	7,1	72	-17,2
20503 Deutsch-Griffen	262	227,5	161	-40,4	423	20,9
20504 Eberstein	341	74,9	327	-3,5	668	25,1
20534 Frauenstein	42	-59,2	47	-53,9	89	-56,6
20505 Friesach	251	-56,4	275	8,7	526	-36,6
20506 Glödnitz	462	-25,2	691	26,8	1.153	-0,9
20508 Gurk	70	-87,6	146	2,8	216	-69,4
20509 Guttaring	351	86,7	220	201,4	571	118,8
20511 Hüttenberg	345	100,6	226	-37,6	571	6,9
20513 Klein St. Paul	269	35,2	586	75,4	855	60,4
20515 Liebenfels	38	-56,3	370	30,3	408	10,0
20518 Metnitz	69	-32,4	63	8,6	132	-17,5
20520 Mölbling	0	-100,0	295	-2,6	295	-4,2
20523 St. Georgen am Längsee	643	5,8	151	-57,9	794	-17,9
20527 St. Veit an der Glan	1.315	6,2	1.039	45,1	2.354	20,5
20530 Straßburg	15	25,0	111	11,0	126	12,5
20531 Weitensfeld im Gurktal	0	0	0	-100,0	0	-100,0
20519 Micheldorf	1.772	63,0	0	0	1.772	63,0
BEZ Sankt Veit an der Glan	25.501	-4,0	4.878	10,7	30.379	-2,0
20601 Bad Kleinkirchheim	27.625	-5,3	83.188	-2,5	110.813	-3,2
20602 Baldramsdorf	39	105,3	71	34,0	110	52,8
20603 Berg im Drautal	745	-1,7	4.407	24,1	5.152	19,6

S042 - Übernachtungen in allen Fremdenunterkünften

Basiszeitraum: Jänner 2018 (W)
Auswahlzeitraum: Jänner 2019 (W)

	Inland		Ausland		ZUSAMMEN	
	ABSOLUT	% ZV	ABSOLUT	% ZV	ABSOLUT	% ZV
20604 Dellach im Drautal	35	25,0	162	9,5	197	11,9
20607 Flattach	368	-43,3	10.311	-22,4	10.679	-23,3
20608 Gmünd in Kärnten	180	-57,0	1.426	7,9	1.606	-7,7
20609 Greifenburg	58	728,6	439	91,7	497	110,6
20605 Großkirchheim	249	2,0	2.534	-6,1	2.783	-5,4
20610 Heiligenblut	8.012	-6,0	21.159	8,0	29.171	3,8
20611 Irschen	7	-86,0	109	11,2	116	-21,6
20613 Kleblach-Lind	0	0	86	0,0	86	0,0
20642 Krems in Kärnten	2.370	16,5	8.800	-4,3	11.170	-0,5
20616 Lendorf	605	26,6	1.241	55,9	1.846	44,9
20643 Lurnfeld	67	-58,1	581	423,4	648	139,1
20618 Mallnitz	678	-12,7	15.970	-6,6	16.648	-6,9
20619 Malta	241	58,6	1.689	96,2	1.930	90,5
20620 Millstatt	722	-11,6	5.400	14,0	6.122	10,3
20622 Mörttschach	549	-15,0	693	191,2	1.242	40,5
20624 Mühldorf	4	300,0	83	-28,4	87	-25,6
20625 Oberdrauburg	268	152,8	474	-42,3	742	-20,0
20627 Obervellach	502	60,9	4.021	-20,1	4.523	-15,3
20630 Radenthein	2.300	46,1	7.312	23,9	9.612	28,6
20631 Rangersdorf	160	119,2	1.947	-31,6	2.107	-27,8
20644 Reißeck	71	-51,4	793	44,7	864	24,5
20632 Rennweg am Katschberg	11.511	3,3	48.387	4,1	59.898	3,9
20633 Sachsenburg	104	14,3	122	17,3	226	15,9
20634 Seeboden	1.651	20,3	18.689	10,7	20.340	11,5
20635 Spittal an der Drau	1.083	13,5	1.243	26,7	2.326	20,2
20636 Stall	4	-91,5	824	17,4	828	10,5
20637 Steinfeld	52	1.200,0	281	4,9	333	22,4
20638 Trebesing	803	-14,6	3.001	3,8	3.804	-0,7
20639 Weißensee	9.711	-4,3	38.681	2,2	48.392	0,8

S042 - Übernachtungen in allen Fremdenunterkünften

Basiszeitraum: Jänner 2018 (W)
Auswahlzeitraum: Jänner 2019 (W)

	Inland		Ausland		ZUSAMMEN	
	ABSOLUT	% ZV	ABSOLUT	% ZV	ABSOLUT	% ZV
20640 Winklern	933	2,0	287	36,0	1.220	8,3
BEZ Spittal an der Drau	71.707	-1,4	284.411	1,2	356.118	0,7
20701 Afritz am See	206	102,0	715	65,1	921	72,1
20702 Arnoldstein	260	71,1	889	8,4	1.149	18,2
20703 Arriach	189	-11,3	870	-33,9	1.059	-30,7
20705 Bad Bleiberg	10.388	44,5	857	-34,8	11.245	32,3
20707 Feistritz an der Gail	114	111,1	164	10,8	278	37,6
20708 Feld am See	2.855	0,8	5.765	9,2	8.620	6,3
20710 Ferndorf	53	-5,4	304	-10,6	357	-9,8
20711 Finkenstein am Faaker See	1.858	9,0	11.846	65,2	13.704	54,4
20712 Fresach	11	-31,2	392	56,8	403	51,5
20713 Hohenthurn	41	-12,8	953	18,7	994	16,9
20719 Nötsch im Gailtal	162	86,2	819	-20,5	981	-12,2
20720 Paternion	171	-46,4	432	114,9	603	16,0
20721 Rosegg	37	-15,9	361	18,4	398	14,0
20722 St. Jakob im Rosental	566	20,4	442	-26,8	1.008	-6,1
20723 Stockenboi	32	966,7	328	61,6	360	74,8
20724 Treffen am Ossiacher See	4.498	-11,0	23.769	20,1	28.267	13,7
20725 Velden am Wörther See	3.036	-8,3	3.146	-8,4	6.182	-8,3
20726 Weißenstein	28	-56,9	9	-93,5	37	-81,9
20727 Wernberg	308	-13,0	208	55,2	516	5,7
BEZ Villach Land	24.813	12,4	52.269	19,6	77.082	17,2
20801 Bleiburg	1.446	147,6	431	-34,1	1.877	51,6
20802 Diex	36	-52,0	194	-32,9	230	-36,8
20803 Eberndorf	41	86,4	45	-65,9	86	-44,2
20804 Eisenkappel-Vellach	4.596	-11,0	172	-32,8	4.768	-12,1
20805 Feistritz ob Bleiburg	685	-46,5	307	-90,4	992	-77,9

S042 - Übernachtungen in allen Fremdenunterkünften

Basiszeitraum: Jänner 2018 (W)
Auswahlzeitraum: Jänner 2019 (W)

	Inland		Ausland		ZUSAMMEN	
	ABSOLUT	% ZV	ABSOLUT	% ZV	ABSOLUT	% ZV
20806 Gallizien	0	-100,0	161	0,0	161	123,6
20807 Globasnitz	0	0	0	-100,0	0	-100,0
20808 Griffen	164	-21,5	222	100,0	386	20,6
20815 Sittersdorf	0	0	12	-45,5	12	-45,5
20813 St. Kanzian am Klopeiner See	411	-6,8	349	26,4	760	6,0
20817 Völkermarkt	470	-46,3	656	21,0	1.126	-20,6
BEZ Völkermarkt	7.849	-10,1	2.549	-53,5	10.398	-26,8
20901 Bad St. Leonhard im Lavanttal	5.927	18,4	3.673	4,3	9.600	12,6
20905 Frantschach-St. Gertraud	1.241	-31,8	5.150	7,7	6.391	-3,2
20909 Lavamünd	52	-14,8	80	-17,5	132	-16,5
20911 Preitenegg	112	-36,7	341	75,8	453	22,1
20912 Reichenfels	136	0,7	424	57,0	560	38,3
20913 St. Andrä	1.638	43,6	373	-17,3	2.011	26,3
20914 St. Georgen im Lavanttal	305	12,5	34	-48,5	339	0,6
20918 St. Paul im Lavanttal	262	-35,9	174	79,4	436	-13,8
20923 Wolfsberg	5.983	9,3	6.808	16,5	12.791	13,0
BEZ Wolfsberg	15.656	8,0	17.057	11,4	32.713	9,7
21001 Albeck	3.092	-13,3	1.983	-1,3	5.075	-9,0
21002 Feldkirchen in Kärnten	694	-8,0	539	-18,9	1.233	-13,1
21003 Glanegg	20	-93,5	222	85,0	242	-43,7
21004 Gnesau	71	31,5	856	46,6	927	45,3
21005 Himmelberg	32	113,3	176	-6,9	208	2,0
21006 Ossiach	1.015	49,0	13.138	33,3	14.153	34,3
21007 Reichenau	10.440	9,3	19.150	6,0	29.590	7,1
21008 St. Urban	603	52,3	1.326	42,0	1.929	45,0
21009 Steindorf am Ossiacher See	9.345	-5,2	10.756	-2,6	20.101	-3,8
21010 Steuerberg	15	-11,8	56	-30,0	71	-26,8

S042 - Übernachtungen in allen Fremdenunterkünften

Basiszeitraum: Jänner 2018 (W)
Auswahlzeitraum: Jänner 2019 (W)

	Inland		Ausland		ZUSAMMEN	
	ABSOLUT	% ZV	ABSOLUT	% ZV	ABSOLUT	% ZV
BEZ Feldkirchen	25.327	0,5	48.202	10,7	73.529	7,0
KÄRNTEN	245.287	-0,1	590.262	2,6	835.549	1,8

S040 - Ankünfte und Übernachtungen nach Herkunftsland

Basiszeitraum: Jänner 2018 (W)
Auswahlzeitraum: Jänner 2019 (W)

2 Kärnten

Wohnbevölkerung: 560.898

			Gewerbebetriebe			Privatquartiere			Restl. Quartiere			FeWo/Haus			GESAMT		
			ANK.	ÜBERN.	+-%ZV	ANK.	ÜBERN.	+-%ZV	ANK.	ÜBERN.	+-%ZV	ANK.	ÜBERN.	+-%ZV	ANK.	ÜBERN.	+-%ZV
Inland	Österreich	Burgenland	1.907	6.838	1,0	34	141	41,0	149	1.115	-33,0	87	462	-34,6	2.177	8.556	-7,4
		Kärnten	12.189	33.622	2,4	155	689	-27,4	2.137	16.284	4,2	284	1.852	1,6	14.765	52.447	2,3
		Niederösterreich	8.156	31.177	4,0	189	742	-2,4	455	4.161	-19,2	364	2.419	-6,2	9.164	38.499	0,1
		Oberösterreich	5.181	15.110	-0,6	141	472	2,8	492	3.643	32,1	152	839	0,2	5.966	20.064	4,2
		Salzburg	2.475	6.746	14,5	58	173	-45,4	249	1.693	-9,9	54	213	-35,8	2.836	8.825	4,8
		Steiermark	12.873	37.455	-0,7	286	910	-4,9	1.457	9.781	14,0	561	2.539	-16,9	15.177	50.685	0,8
		Tirol	2.357	5.874	2,5	68	148	-12,4	314	2.271	5,8	44	175	-25,2	2.783	8.468	2,3
		Vorarlberg	705	1.960	43,5	9	15	-21,1	71	700	-8,4	20	76	-45,7	805	2.751	20,2
		Wien	11.854	44.572	-5,1	184	933	-12,0	825	5.411	-8,3	607	4.076	1,7	13.470	54.992	-5,1
	<i>Österreich</i>	57.697	183.354	0,5	1.124	4.223	-11,8	6.149	45.059	1,3	2.173	12.651	-7,8	67.143	245.287	-0,1	
<i>Inland</i>		57.697	183.354	0,5	1.124	4.223	-11,8	6.149	45.059	1,3	2.173	12.651	-7,8	67.143	245.287	-0,1	
Ausland	Deutschland	Baden Württemberg	2.013	12.051	1,0	31	291	43,3	236	1.634	15,2	242	3.215	-11,9	2.522	17.191	-0,1
		Bayern	6.431	28.952	0,4	137	860	0,8	322	1.396	-16,8	538	5.291	-5,3	7.428	36.499	-1,2
		Berlin	1.206	8.310	-0,8	11	83	16,9	66	418	-30,6	68	1.199	38,8	1.351	10.010	1,0
		Mitteldeutschland ²⁾	4.820	33.067	1,3	67	468	2,4	311	2.128	-27,4	656	6.076	2,2	5.854	41.739	-0,6
		Norddeutschland ²⁾	2.648	22.475	8,8	37	529	12,6	576	3.740	47,0	238	3.186	-6,3	3.499	29.930	10,6
		Nordrhein-Westfalen	3.181	29.633	3,1	104	1.058	37,6	469	3.226	-10,8	423	6.796	23,9	4.177	40.713	5,4
		Ostdeutschland ³⁾	2.338	17.192	14,0	41	485	53,0	108	834	6,1	252	2.996	14,8	2.739	21.507	14,5
		<i>Deutschland</i>	22.637	151.680	3,7	428	3.774	20,2	2.088	13.376	-1,5	2.417	28.759	4,4	27.570	197.589	3,7
	Restliches Ausland	Arabische Länder Asiens ⁴⁾	29	105	-50,2	2	2	0,0	2	14	-26,3	4	12	0,0	37	133	-42,2
		Australien	119	467	-3,9	8	12	0,0	4	24	-11,1	4	26	-64,9	135	529	-9,9
		Belgien	509	3.234	40,0	4	45	95,7	117	648	-78,8	21	237	22,8	651	4.164	-25,3
		Brasilien	25	65	-36,3	2	16	0,0	0	0	0	0	0	-100,0	27	81	-30,2
		Bulgarien	206	982	-21,2	14	272	2.620,0	4	16	77,8	39	248	31,9	263	1.518	4,5
		China ⁵⁾	1.358	1.473	97,2	2	14	1.300,0	1	13	85,7	9	17	750,0	1.370	1.517	100,4
		Dänemark	241	1.412	76,1	6	26	8,3	763	2.952	9,2	21	141	-29,1	1.031	4.531	21,5
		ehem. Jugoslawien ⁷⁾	1.815	8.567	-12,3	39	313	-7,9	24	59	90,3	289	1.933	-8,2	2.167	10.872	-11,2
		Estland	44	236	-4,8	0	0	-100,0	0	0	-100,0	0	0	-100,0	44	236	-18,3
		Finnland	59	219	-7,2	8	26	225,0	0	0	-100,0	3	9	50,0	70	254	-9,3
		Frankreich	278	986	14,3	4	16	433,3	8	53	-22,1	17	94	-16,8	307	1.149	9,7
		Griechenland	54	206	134,1	0	5	-44,4	6	15	0,0	0	3	-96,2	60	229	30,1
		Indien	31	71	-40,8	0	0	0	1	9	-84,5	0	3	-50,0	32	83	-54,9
		Irland (Republik)	32	204	31,6	4	22	1.000,0	1	9	-47,1	0	40	122,2	37	275	43,2
		Island	7	19	-75,6	0	0	0	0	0	0	0	0	0	7	19	-75,6
		Israel	58	175	12,9	2	2	0,0	1	8	-78,4	7	35	0,0	68	220	14,6
		Italien	8.597	24.183	-16,1	206	774	-5,1	530	2.232	-14,5	511	3.207	-28,4	9.844	30.396	-17,2
		Japan	28	55	-46,6	0	0	0	0	0	-100,0	0	0	-100,0	28	55	-55,6
		Kanada	37	171	14,8	3	18	0,0	1	15	-63,4	6	30	11,1	47	234	7,8
		Kroatien	9.545	44.315	5,4	247	1.097	47,2	244	982	-29,8	2.011	10.646	-2,8	12.047	57.040	3,5
		Lettland	27	115	-10,9	1	3	0,0	0	0	0	2	10	400,0	30	128	-2,3
		Litauen	215	1.258	32,3	4	4	-86,7	0	0	0	58	427	9,5	277	1.689	23,2
		Luxemburg	34	395	77,1	0	0	0	0	0	0	3	35	-12,5	37	430	63,5
		Malta	16	63	34,0	0	0	0	0	0	0	6	28	1.300,0	22	91	85,7
		Neuseeland	9	25	316,7	0	0	0	0	0	0	0	0	0	9	25	316,7
Niederlande	7.503	37.540	1,2	266	1.619	15,1	610	1.981	-30,1	808	5.615	4,8	9.187	46.755	0,1		

S040 - Ankünfte und Übernachtungen nach Herkunftsland

Basiszeitraum: Jänner 2018 (W)
Auswahlzeitraum: Jänner 2019 (W)

2 Kärnten

Wohnbevölkerung: 560.898

			Gewerbebetriebe			Privatquartiere			Restl. Quartiere			FeWo/Haus			GESAMT		
			ANK.	ÜBERN.	+-%ZV	ANK.	ÜBERN.	+-%ZV	ANK.	ÜBERN.	+-%ZV	ANK.	ÜBERN.	+-%ZV	ANK.	ÜBERN.	+-%ZV
Ausland	Restliches Ausland	Norwegen	15	61	-47,4	0	0	0	1	1	0,0	0	0	-100,0	16	62	-50,0
		Polen	5.433	29.953	-5,8	130	742	13,6	249	1.500	-57,1	1.208	7.445	4,7	7.020	39.640	-7,9
		Portugal	30	92	-12,4	2	2	0,0	0	4	-76,5	28	570	200,0	60	668	114,1
		Rumänien	1.121	6.424	14,7	67	573	189,4	71	397	54,5	363	2.768	31,2	1.622	10.162	24,4
		Russland	704	4.566	-9,2	7	66	-48,0	26	139	33,7	162	1.590	18,3	899	6.361	-3,7
		Saudi-Arabien	8	23	-61,0	0	0	0	0	0	0	0	0	-100,0	8	23	-64,6
		Schweden	80	303	-19,6	0	0	0	1	15	275,0	17	53	-53,9	98	371	-25,2
		Schweiz und Liechtenstein	629	2.415	-16,3	14	34	-52,8	19	110	-31,2	19	194	-61,2	681	2.753	-23,9
		Slowakei	2.726	11.652	14,3	76	344	-3,4	34	65	-33,0	489	2.457	-5,6	3.325	14.518	9,6
		Slowenien	4.396	17.087	-16,1	130	476	45,1	205	442	-26,1	1.150	5.513	8,2	5.881	23.518	-10,8
		Spanien	142	422	0,5	2	4	0,0	0	14	-61,1	9	91	-43,5	153	531	-13,9
		Südafrika	10	111	-47,1	0	0	0	0	0	0	2	21	-66,7	12	132	-51,6
		Südkorea	16	16	-40,7	0	0	0	13	26	1.200,0	0	0	-100,0	29	42	23,5
		Südostasien ⁶⁾	98	535	183,1	4	6	0,0	0	0	0	0	0	0	102	541	186,2
		Taiwan	39	150	54,6	0	0	-100,0	0	0	-100,0	0	0	0	39	150	47,1
		Tschechische Republik	6.476	25.162	11,3	126	440	-32,4	265	854	274,6	1.855	8.588	15,2	8.722	35.044	13,3
		Türkei	50	187	-55,2	0	0	-100,0	10	66	40,4	0	0	-100,0	60	253	-49,3
		übrige GUS ⁶⁾	62	257	-34,8	0	0	0	9	52	57,6	4	32	-62,8	75	341	-33,5
		Übriges Afrika	151	741	-36,3	0	0	-100,0	1	7	-58,8	0	20	-78,9	152	768	-39,9
		Übriges Asien	13	42	-60,4	5	32	0,0	0	0	-100,0	5	9	-40,0	23	83	-32,0
		Übriges Ausland	691	2.989	47,0	17	98	3.166,7	10	121	317,2	65	421	39,4	783	3.629	53,3
		Ukraine	601	3.222	9,2	10	77	-50,3	9	59	293,3	114	721	-45,2	734	4.079	-8,1
		Ungarn	11.861	52.088	17,0	175	1.252	-5,1	3.252	14.588	24,2	2.159	10.776	5,8	17.447	78.704	16,1
		USA	397	1.254	1,5	5	21	0,0	15	99	115,2	17	119	197,5	434	1.493	11,3
		Vereinigte Arabische Emirate	12	103	281,5	0	0	0	1	7	0,0	5	13	8,3	18	123	167,4
		Vereinigtes Königreich	775	4.304	25,9	34	213	432,5	72	560	53,8	76	576	139,0	957	5.653	39,1
		Zentral- und Südamerika	99	185	-25,4	2	2	0,0	7	17	-5,6	10	128	220,0	118	332	8,5
Zypern	7	29	-23,7	0	0	0	1	6	20,0	0	11	-75,0	8	46	-47,1		
	<i>Restliches Ausland</i>	67.518	290.914	2,5	1.628	8.668	17,1	6.588	28.179	-7,0	11.576	64.912	2,4	87.310	392.673	2,0	
	<i>Ausland</i>	90.155	442.594	2,9	2.056	12.442	18,0	8.676	41.555	-5,3	13.993	93.671	3,0	114.880	590.262	2,6	
	<i>In-/Ausland</i>	147.852	625.948	2,2	3.180	16.665	8,7	14.825	86.614	-1,9	16.166	106.322	1,6	182.023	835.549	1,8	

1) Hessen, Rheinland-Pfalz, Saarland. - 2) Niedersachsen, Hamburg, Bremen, Schleswig-Holstein. - 3) Sachsen, Sachsen-Anhalt, Thüringen, Brandenburg, Mecklenburg-Vorpommern. - 4) Jemen, Bahrain, Irak, Jordanien, Katar, Kuwait, Libanon, Oman, Saudi-Arabien, Syrien, Vereinigte Arabische Emirate. - 5) inkl. Hong Kong, Macao. - 6) Belarus, Moldawien, Armenien, Aserbaidschan, Georgien, Kasachstan, Kirgisistan, Tadschikistan, Turkmenistan, Usbekistan. - 7) Ohne Kroatien und Slowenien, inkl. Bosnien-Herzegowina, Mazedonien, Serbien und Montenegro. - 8) Indonesien, Malaysia, Singapur, Nordkorea, Thailand, Brunei, Kambodscha, Laos, Philippinen, Vietnam.

S040 - Ankünfte und Übernachtungen nach Herkunftsland

Basiszeitraum: Jänner 2018 (W)
Auswahlzeitraum: Jänner 2019 (W)

2 Kärnten

Wohnbevölkerung: 560.898

		Inland			Ausland			Insgesamt		
		ANK.	ÜBERN.	+-%ZV	ANK.	ÜBERN.	+-%ZV	ANK.	ÜBERN.	+-%ZV
Gewerbebetriebe	4-Stern-Superior	5.243	16.061	11,0	4.638	25.178	59,5	9.881	41.239	36,3
	Gewerbl. Beherb.betriebe 2 bzw. 1*	3.039	8.861	-10,0	5.270	21.848	23,5	8.309	30.709	11,5
	Gewerbl. Beherb.betriebe 3*	15.116	39.720	-0,9	26.316	114.882	1,4	41.432	154.602	0,8
	Gewerbl. Beherb.betriebe 4*	29.515	97.543	2,3	34.621	160.589	-1,8	64.136	258.132	-0,3
	Gewerbl. Beherb.betriebe 5*	1.535	4.658	-15,0	1.428	5.914	-6,8	2.963	10.572	-10,6
	Gewerbl.Ferienwohnung bzw. -haus	3.249	16.511	-4,3	17.882	114.183	0,7	21.131	130.694	0,0
	<i>Gewerbebetriebe</i>	57.697	183.354	0,5	90.155	442.594	2,9	147.852	625.948	2,2
Privatquartiere	Privatquartiere auf Bauernhof	175	847	20,1	357	2.722	5,1	532	3.569	8,3
	Privatquartiere nicht auf Bauernhof	949	3.376	-17,4	1.699	9.720	22,3	2.648	13.096	8,8
	<i>Privatquartiere</i>	1.124	4.223	-11,8	2.056	12.442	18,0	3.180	16.665	8,7
Restl. Quartiere	Bewirtschaftete Schutzhütten	100	405	13,8	37	130	-30,9	137	535	-1,7
	Campingplatz	113	667	-63,4	494	3.679	-43,3	607	4.346	-47,7
	Jugendherbergen u. -gästehäuser	1.963	5.503	10,9	2.332	9.816	5,0	4.295	15.319	7,1
	Kinder- u. Jugenderholungsheime	761	3.321	16,7	1.413	6.407	-36,4	2.174	9.728	-24,7
	Kurheim der Sozialversicherungsträger	1.369	22.178	-3,5	8	102	27,5	1.377	22.280	-3,4
	Private u. öffentl. Kurheime	645	8.459	18,1	165	1.373	2,2	810	9.832	15,6
	Sonstige Fremdenunterkunft	1.198	4.526	4,6	4.227	20.048	22,6	5.425	24.574	18,9
	<i>Restl. Quartiere</i>	6.149	45.059	1,3	8.676	41.555	-5,3	14.825	86.614	-1,9
FeWo/Haus	Ferienwohnung (priv.) auf Bauernhof	341	2.178	-29,4	2.104	15.395	4,9	2.445	17.573	-1,1
	Ferienwohnung (priv.) n. auf Bauernhof	1.832	10.473	-1,5	11.889	78.276	2,6	13.721	88.749	2,1
	<i>FeWo/Haus</i>	2.173	12.651	-7,8	13.993	93.671	3,0	16.166	106.322	1,6
KÄRNTEN		67.143	245.287	-0,1	114.880	590.262	2,6	182.023	835.549	1,8

S042 - Übernachtungen in allen Fremdenunterkünften

Basiszeitraum:

Wintersaison
2017/2018

Auswahlzeitraum:

Wintersaison
2018/2019

	Inland		Ausland		ZUSAMMEN	
	ABSOLUT	% ZV	ABSOLUT	% ZV	ABSOLUT	% ZV
20101 Klagenfurt am Wörthersee	34.495	-7,6	26.295	3,6	60.790	-3,1
BEZ Klagenfurt (Stadt)	34.495	-7,6	26.295	3,6	60.790	-3,1
20201 Villach	46.807	18,2	58.557	15,6	105.364	16,7
BEZ Villach (Stadt)	46.807	18,2	58.557	15,6	105.364	16,7
20302 Dellach	2.894	9,2	3.195	-10,1	6.089	-1,8
20320 Gitschtal	13.956	24,5	14.894	9,2	28.850	16,1
20305 Hermagor-Presegger See	56.046	-1,4	200.304	10,9	256.350	8,0
20306 Kirchbach	1.056	-18,0	7.842	20,6	8.898	14,2
20307 Kötschach-Mauthen	3.692	95,6	11.964	13,3	15.656	25,8
20321 Lesachtal	4.315	-30,7	7.118	-9,3	11.433	-18,8
20316 St. Stefan im Gailtal	968	-1,9	3.735	5,5	4.703	3,9
BEZ Hermagor	82.927	2,3	249.052	10,1	331.979	8,0
20402 Ebenthal in Kärnten	418	-13,3	242	53,2	660	3,1
20403 Feistritz im Rosental	193	-6,3	676	-47,8	869	-42,1
20405 Ferlach	1.438	116,2	1.580	3,0	3.018	37,2
20409 Grafenstein	104	285,2	2	100,0	106	278,6
20412 Keutschach am See	1.665	3,9	2.832	-8,8	4.497	-4,5
20415 Krumpendorf am Wörther See	3.490	-5,7	3.060	7,9	6.550	0,2
20414 Köttmamsdorf	81	-56,0	375	42,6	456	2,0
20416 Ludmamsdorf	93	-47,5	339	202,7	432	49,5
20442 Magdalensberg	448	9,0	348	-3,3	796	3,2
20417 Maria Rain	103	-19,5	386	83,8	489	44,7
20418 Maria Saal	124	-36,4	58	45,0	182	-22,6
20419 Maria Wörth	849	-15,4	4.350	3,7	5.199	0,0
20421 Moosburg	57	-86,5	100	-63,8	157	-77,5

S042 - Übernachtungen in allen Fremdenunterkünften

Basiszeitraum:

Wintersaison
2017/2018

Auswahlzeitraum:

Wintersaison
2018/2019

	Inland		Ausland		ZUSAMMEN	
	ABSOLUT	% ZV	ABSOLUT	% ZV	ABSOLUT	% ZV
20424 Pörschach am Wörther See	11.232	3,0	5.875	-3,8	17.107	0,6
20432 Schiefing am See	756	246,8	855	-28,5	1.611	14,0
20428 St. Margareten im Rosental	102	85,5	225	50,0	327	59,5
20435 Techelsberg am Wörther See	1.674	-38,8	2.496	-4,4	4.170	-22,0
20441 Zell	200	270,4	0	0	200	270,4
BEZ Klagenfurt Land	23.027	-0,6	23.799	-2,7	46.826	-1,7
20501 Althofen	57.600	-5,2	539	32,1	58.139	-5,0
20502 Brückl	90	-70,3	82	-52,0	172	-63,7
20503 Deutsch-Griffen	304	77,8	361	13,5	665	36,0
20504 Eberstein	899	-6,5	815	-22,3	1.714	-14,7
20534 Frauenstein	172	-22,2	260	-38,4	432	-32,8
20505 Friesach	1.481	-18,1	961	-0,7	2.442	-12,1
20506 Glödnitz	1.040	-11,9	1.466	50,2	2.506	16,2
20508 Gurk	326	-70,2	640	18,1	966	-41,0
20509 Guttaring	769	58,6	488	281,2	1.257	105,1
20511 Hüttenberg	1.113	17,0	580	-13,8	1.693	4,2
20513 Klein St. Paul	553	38,9	835	40,1	1.388	39,6
20515 Liebenfels	245	-51,4	1.042	-52,7	1.287	-52,5
20518 Metnitz	229	-9,5	327	-13,9	556	-12,2
20519 Micheldorf	5.439	21,9	2	-94,3	5.441	21,0
20520 Mölbling	15	15,4	1.057	207,3	1.072	200,3
20523 St. Georgen am Längsee	2.340	0,0	922	-7,5	3.262	-2,3
20527 St. Veit an der Glan	4.179	-0,5	3.297	34,8	7.476	12,5
20530 Straßburg	89	81,6	304	49,0	393	55,3
20531 Weitensfeld im Gurktal	18	-41,9	76	-68,1	94	-65,1
BEZ Sankt Veit an der Glan	76.901	-4,1	14.054	7,3	90.955	-2,5

S042 - Übernachtungen in allen Fremdenunterkünften

Basiszeitraum:

Wintersaison
2017/2018

Auswahlzeitraum:

Wintersaison
2018/2019

	Inland		Ausland		ZUSAMMEN	
	ABSOLUT	% ZV	ABSOLUT	% ZV	ABSOLUT	% ZV
20601 Bad Kleinkirchheim	45.792	-2,0	126.669	1,6	172.461	0,7
20602 Baldramsdorf	98	81,5	211	56,3	309	63,5
20603 Berg im Drautal	1.538	14,1	7.654	17,0	9.192	16,5
20604 Dellach im Drautal	144	18,0	322	-12,0	466	-4,5
20607 Flattach	3.391	3,4	33.130	4,2	36.521	4,2
20608 Gmünd in Kärnten	590	-37,3	3.069	2,8	3.659	-6,8
20609 Greifenburg	102	264,3	584	30,1	686	43,8
20605 Großkirchheim	529	30,3	5.074	13,6	5.603	15,0
20610 Heiligenblut	11.590	2,7	35.443	17,6	47.033	13,6
20611 Irschen	36	-84,5	134	-53,5	170	-67,4
20613 Kleblach-Lind	0	0	154	1.183,3	154	1.183,3
20642 Krems in Kärnten	3.076	8,6	13.210	2,7	16.286	3,7
20616 Lendorf	1.206	18,9	2.829	28,1	4.035	25,2
20643 Lurnfeld	540	12,3	1.119	81,1	1.659	51,0
20618 Mallnitz	1.085	-17,6	24.212	-4,3	25.297	-4,9
20619 Malta	384	-9,4	3.251	72,4	3.635	57,4
20620 Millstatt	2.222	6,7	11.178	11,1	13.400	10,3
20622 Mörttschach	820	-11,5	1.933	136,6	2.753	57,9
20624 Mühldorf	30	-72,5	409	39,1	439	8,9
20625 Oberdrauburg	568	74,8	1.144	-49,4	1.712	-33,7
20627 Obervellach	1.199	46,4	7.433	-14,0	8.632	-8,8
20630 Radenthein	4.425	39,2	13.069	20,0	17.494	24,3
20631 Rangersdorf	573	175,5	3.866	-20,5	4.439	-12,4
20644 Reißeck	213	-43,7	2.077	25,6	2.290	12,7
20632 Rennweg am Katschberg	22.969	16,7	81.927	8,3	104.896	10,0
20633 Sachsenburg	489	50,9	396	6,2	885	27,0
20634 Seeboden	4.594	12,8	27.119	14,8	31.713	14,5

S042 - Übernachtungen in allen Fremdenunterkünften

Basiszeitraum:

Wintersaison
2017/2018

Auswahlzeitraum:

Wintersaison
2018/2019

	Inland		Ausland		ZUSAMMEN	
	ABSOLUT	% ZV	ABSOLUT	% ZV	ABSOLUT	% ZV
20635 Spittal an der Drau	3.880	3,2	3.605	7,4	7.485	5,2
20636 Stall	34	-67,0	1.556	16,3	1.590	10,3
20637 Steinfeld	251	17,8	721	-1,0	972	3,3
20638 Trebesing	1.268	-6,5	5.540	6,2	6.808	3,6
20639 Weißensee	16.275	3,0	50.656	3,3	66.931	3,2
20640 Winklern	1.636	-1,7	544	28,6	2.180	4,4
BEZ Spittal an der Drau	131.547	4,8	470.238	5,9	601.785	5,7
20701 Afritz am See	451	37,5	1.345	51,8	1.796	47,9
20702 Arnoldstein	774	-18,8	2.529	23,7	3.303	10,2
20703 Arriach	611	3,0	2.762	-15,4	3.373	-12,6
20705 Bad Bleiberg	29.423	23,7	2.462	-27,1	31.885	17,3
20707 Feistritz an der Gail	289	21,4	499	-14,6	788	-4,1
20708 Feld am See	4.161	-0,8	9.129	12,9	13.290	8,3
20710 Ferndorf	114	-16,2	708	-13,1	822	-13,6
20711 Finkenstein am Faaker See	4.824	-0,7	19.408	24,8	24.232	18,7
20712 Fresach	56	-26,3	712	11,9	768	7,9
20713 Hohenthurn	135	14,4	2.760	16,3	2.895	16,2
20719 Nötsch im Gailtal	539	196,2	1.263	-28,1	1.802	-7,0
20720 Paternion	587	-33,7	563	-32,5	1.150	-33,1
20721 Rosegg	78	-8,2	1.475	-22,5	1.553	-21,9
20722 St. Jakob im Rosental	859	-4,8	789	-21,3	1.648	-13,5
20723 Stockenboi	110	-42,4	897	15,3	1.007	3,9
20724 Treffen am Ossiacher See	8.688	-0,5	35.153	19,6	43.841	15,0
20725 Velden am Wörther See	17.168	9,9	12.302	6,5	29.470	8,5
20726 Weißenstein	52	-65,3	181	-52,9	233	-56,4
20727 Wernberg	2.032	-5,8	669	23,7	2.701	0,1

S042 - Übernachtungen in allen Fremdenunterkünften

Basiszeitraum:

Wintersaison
2017/2018

Auswahlzeitraum:

Wintersaison
2018/2019

	Inland		Ausland		ZUSAMMEN	
	ABSOLUT	% ZV	ABSOLUT	% ZV	ABSOLUT	% ZV
BEZ Villach Land	70.951	10,5	95.606	11,5	166.557	11,1
20801 Bleiburg	4.024	94,9	1.326	-33,7	5.350	31,6
20802 Diex	164	-46,8	681	-33,1	845	-36,3
20803 Eberndorf	428	29,3	230	-21,2	658	5,6
20804 Eisenkappel-Vellach	15.338	4,1	515	-5,0	15.853	3,8
20805 Feistritz ob Bleiburg	1.732	-60,7	737	-92,3	2.469	-82,3
20806 Gallizien	0	-100,0	523	2.277,3	523	456,4
20807 Globasnitz	0	0	0	-100,0	0	-100,0
20808 Griffen	560	-29,1	778	43,0	1.338	0,3
20812 Ruden	8	-46,7	0	-100,0	8	-66,7
20815 Sittersdorf	0	0	42	40,0	42	40,0
20813 St. Kanzian am Klopeiner See	2.109	20,5	1.627	5,6	3.736	13,5
20817 Völkermarkt	2.440	-24,2	1.962	1,6	4.402	-14,5
BEZ Völkermarkt	26.803	-3,2	8.421	-51,8	35.224	-22,0
20901 Bad St. Leonhard im Lavanttal	16.942	18,8	6.365	19,6	23.307	19,0
20905 Frantschach-St. Gertraud	2.925	-3,8	7.685	6,1	10.610	3,1
20909 Lavamünd	172	22,0	210	-46,2	382	-28,1
20911 Preitenegg	259	-57,4	637	7,4	896	-25,4
20912 Reichenfels	271	-28,9	710	73,6	981	24,2
20913 St. Andrä	4.642	16,0	1.323	-15,2	5.965	7,2
20914 St. Georgen im Lavanttal	1.075	25,9	281	69,3	1.356	32,9
20918 St. Paul im Lavanttal	659	-32,0	541	58,2	1.200	-8,5
20923 Wolfsberg	16.711	11,1	14.099	31,9	30.810	19,8
BEZ Wolfsberg	43.656	11,1	31.851	19,2	75.507	14,4
21001 Albeck	4.541	1,3	3.174	-5,4	7.715	-1,6

S042 - Übernachtungen in allen Fremdenunterkünften

Basiszeitraum:

Wintersaison
2017/2018

Auswahlzeitraum:

Wintersaison
2018/2019

	Inland		Ausland		ZUSAMMEN	
	ABSOLUT	% ZV	ABSOLUT	% ZV	ABSOLUT	% ZV
21002 Feldkirchen in Kärnten	2.172	5,8	1.637	3,2	3.809	4,7
21003 Glanegg	384	-58,3	781	290,5	1.165	4,0
21004 Gnesau	241	31,0	1.799	38,2	2.040	37,3
21005 Himmelberg	48	29,7	329	-22,6	377	-18,4
21006 Ossiach	2.681	45,4	16.330	20,5	19.011	23,5
21007 Reichenau	22.374	2,6	33.257	11,0	55.631	7,5
21008 St. Urban	1.100	24,3	2.449	50,4	3.549	41,2
21009 Steindorf am Ossiacher See	21.137	3,0	19.770	0,9	40.907	2,0
21010 Steuerberg	33	-15,4	87	1,2	120	-4,0
BEZ Feldkirchen	54.711	3,7	79.613	11,1	134.324	7,9
KÄRNTEN	591.825	3,7	1.057.486	7,3	1.649.311	6,0

S040 - Ankünfte und Übernachtungen nach Herkunftsland

Basiszeitraum: Wintersaison 2017/2018
Auswahlzeitraum: Wintersaison 2018/2019

2 Kärnten

Wohnbevölkerung: 560.898

			Gewerbebetriebe			Privatquartiere			Restl. Quartiere			FeWo/Haus			GESAMT		
			ANK.	ÜBERN.	+-%ZV	ANK.	ÜBERN.	+-%ZV	ANK.	ÜBERN.	+-%ZV	ANK.	ÜBERN.	+-%ZV	ANK.	ÜBERN.	+-%ZV
Inland	Österreich	Burgenland	4.991	14.194	4,2	76	240	17,1	314	2.707	-20,5	205	962	-12,5	5.586	18.103	-1,3
		Kärnten	31.238	82.755	9,8	407	2.422	-4,2	5.153	42.986	8,5	773	4.505	14,1	37.571	132.668	9,2
		Niederösterreich	22.083	67.503	3,1	429	1.612	4,4	1.390	11.731	-24,0	991	4.823	-2,3	24.893	85.669	-1,9
		Oberösterreich	13.633	37.725	15,5	307	989	-0,7	1.046	9.005	30,3	454	1.825	7,1	15.440	49.544	17,2
		Salzburg	7.501	18.824	7,3	171	567	8,8	631	4.682	-17,1	132	487	-15,9	8.435	24.560	1,1
		Steiermark	31.997	83.318	2,7	669	2.384	-4,4	3.109	22.892	4,2	1.242	5.653	-10,0	37.017	114.247	2,1
		Tirol	6.713	15.817	8,5	151	359	0,3	758	5.872	-3,4	102	439	-4,6	7.724	22.487	4,7
		Vorarlberg	2.489	5.727	35,3	25	44	-48,8	209	2.112	20,1	53	171	-35,5	2.776	8.054	27,0
		Wien	34.853	110.811	-0,3	506	1.977	-24,6	2.319	16.172	0,0	1.475	7.533	1,3	39.153	136.493	-0,7
		<i>Österreich</i>	155.498	436.674	5,0	2.741	10.594	-6,7	14.929	118.159	1,0	5.427	26.398	-1,1	178.595	591.825	3,7
	<i>Inland</i>	155.498	436.674	5,0	2.741	10.594	-6,7	14.929	118.159	1,0	5.427	26.398	-1,1	178.595	591.825	3,7	
Ausland	Deutschland	Baden Württemberg	6.551	28.828	13,5	135	734	68,3	476	2.593	22,9	1.182	7.701	7,8	8.344	39.856	13,6
		Bayern	19.129	90.413	38,7	436	1.829	1,8	814	3.223	-10,3	2.175	12.249	6,5	22.554	107.714	31,2
		Berlin	2.962	16.651	-10,3	29	177	-16,9	115	578	-25,1	290	2.349	29,6	3.396	19.755	-7,5
		Mitteldeutschland ¹⁾	9.915	53.029	2,6	153	747	-17,0	508	3.128	-12,5	1.527	10.272	5,5	12.103	67.176	2,0
		Norddeutschland ²⁾	7.157	43.464	22,0	185	1.393	43,3	670	4.130	34,5	1.012	7.146	-2,6	9.024	56.133	19,4
		Nordrhein-Westfalen	10.891	63.970	12,5	325	2.119	15,2	736	4.436	-18,6	2.158	15.353	24,5	14.110	85.878	12,3
		Ostdeutschland ³⁾	6.324	32.836	14,2	172	1.121	101,3	262	1.542	2,3	965	6.723	11,5	7.723	42.222	14,6
		<i>Deutschland</i>	62.929	329.191	16,7	1.435	8.120	20,9	3.581	19.630	-2,2	9.309	61.793	10,6	77.254	418.734	14,8
		Restliches Ausland	Arabische Länder Asiens ⁴⁾	89	715	71,1	3	6	0,0	3	21	-27,6	4	38	0,0	99	780
	Australien		249	750	-4,3	12	37	362,5	14	56	-22,2	25	103	-44,6	300	946	-9,9
	Belgien		1.479	6.871	25,7	26	140	84,2	139	769	-76,4	107	707	64,0	1.751	8.487	-8,0
	Brasilien		58	163	-35,6	7	36	50,0	8	8	0,0	1	1	-92,9	74	208	-28,5
	Bulgarien		504	2.144	-6,9	28	1.140	8.042,9	7	20	42,9	108	694	15,7	647	3.998	36,4
	China ⁵⁾		5.066	5.463	90,6	2	14	-53,3	3	19	111,1	29	87	1.142,9	5.100	5.583	91,7
	Dänemark		553	2.577	36,4	20	116	-9,4	767	2.958	9,2	47	355	13,1	1.387	6.006	19,2
	ehem. Jugoslawien ⁷⁾		3.032	11.218	-8,8	58	504	11,8	68	146	46,0	473	2.911	4,0	3.631	14.779	-5,6
	Estland		97	396	3,1	0	0	-100,0	0	0	-100,0	2	2	-93,5	99	398	-11,9
	Finnland		220	763	82,5	8	26	116,7	2	28	-22,2	3	9	-83,9	233	826	58,2
	Frankreich		799	2.411	-5,6	20	39	25,8	34	145	48,0	36	308	-23,4	889	2.903	-5,9
	Griechenland		167	462	81,9	8	38	11,8	10	40	233,3	56	391	29,0	241	931	54,4
	Indien		74	207	-49,3	0	0	0	9	71	-47,4	3	27	17,4	86	305	-46,1
	Irland (Republik)		123	652	60,2	4	22	1.000,0	4	68	78,9	13	108	260,0	144	850	78,2
	Island		7	19	-79,6	0	0	0	0	0	0	0	0	0	7	19	-79,6
	Israel		133	323	5,9	2	2	-75,0	5	21	-43,2	26	95	295,8	166	441	17,9
	Italien		32.219	68.916	-15,2	765	2.067	1,2	2.569	7.070	4,4	2.144	8.189	-18,4	37.697	86.242	-13,9
	Japan		114	283	-65,9	0	0	0	7	18	38,5	0	0	-100,0	121	301	-64,6
	Kanada		110	349	11,9	3	18	500,0	9	33	-45,9	15	74	37,0	137	474	10,2
	Kroatien		12.924	53.071	5,6	359	1.409	16,4	357	1.161	-35,0	2.605	12.567	0,2	16.245	68.208	3,7
	Lettland		56	195	-55,9	2	6	0,0	0	0	0	5	52	52,9	63	253	-46,8
	Litauen	315	1.786	57,5	10	22	-93,3	0	0	0	84	697	54,9	409	2.505	31,2	
Luxemburg	150	835	1,1	2	8	0,0	1	2	0,0	26	166	196,4	179	1.011	14,6		
Malta	47	137	48,9	0	0	0	0	0	0	11	53	2.550,0	58	190	102,1		
Neuseeland	23	100	733,3	0	0	0	0	0	-100,0	0	0	-100,0	23	100	426,3		
Niederlande	10.366	51.471	7,6	366	2.143	26,6	701	2.654	-57,5	1.509	9.530	15,6	12.942	65.798	2,8		

S040 - Ankünfte und Übernachtungen nach Herkunftsland

Basiszeitraum: Wintersaison 2017/2018
Auswahlzeitraum: Wintersaison 2018/2019

2 Kärnten

Wohnbevölkerung: 560.898

		Gewerbebetriebe			Privatquartiere			Restl. Quartiere			FeWo/Haus			GESAMT			
		ANK.	ÜBERN.	+-%ZV	ANK.	ÜBERN.	+-%ZV	ANK.	ÜBERN.	+-%ZV	ANK.	ÜBERN.	+-%ZV	ANK.	ÜBERN.	+-%ZV	
Ausland	Restliches Ausland	Norwegen	74	227	-31,2	0	0	-100,0	3	19	533,3	4	18	-21,7	81	264	-26,9
		Polen	7.555	39.380	-1,5	273	1.705	5,2	344	1.988	-53,3	1.795	10.599	9,0	9.967	53.672	-3,4
		Portugal	70	209	-23,4	4	4	100,0	14	198	1.064,7	63	1.616	704,0	151	2.027	311,2
		Rumänien	2.354	11.123	5,6	128	1.056	69,8	168	770	112,1	686	5.095	35,8	3.336	18.044	18,2
		Russland	1.413	6.721	-3,1	27	102	-56,6	60	351	19,0	294	2.189	22,5	1.794	9.363	1,2
		Saudi-Arabien	33	82	-8,9	0	0	0	0	0	-100,0	8	28	-57,6	41	110	-33,3
		Schweden	203	639	-7,0	3	7	-76,7	9	46	70,4	25	84	-34,9	240	776	-11,1
		Schweiz und Liechtenstein	2.178	6.478	-9,9	45	129	-23,2	91	364	10,6	106	594	-35,4	2.420	7.565	-12,1
		Slowakei	4.795	18.808	11,9	150	769	10,2	56	128	-54,1	1.098	5.722	19,0	6.099	25.427	12,6
		Slowenien	9.369	30.383	-5,6	266	1.171	-1,3	778	1.411	-18,7	2.103	9.104	7,6	12.516	42.069	-3,4
		Spanien	368	963	17,3	8	14	-81,1	33	101	55,4	45	262	-13,0	454	1.340	6,3
		Südafrika	81	358	0,6	0	0	0	0	0	-100,0	7	41	-59,8	88	399	-13,6
		Südkorea	140	166	-6,2	0	0	0	13	26	420,0	0	0	-100,0	153	192	2,7
		Südostasien ⁸⁾	301	1.532	66,7	16	32	0,0	4	4	-77,8	4	38	-80,5	325	1.606	41,9
		Taiwan	85	247	9,3	0	0	-100,0	0	0	-100,0	0	0	0	85	247	4,7
		Tschechische Republik	12.046	46.175	10,1	280	1.040	-20,2	444	1.505	160,8	3.507	15.277	20,0	16.277	63.997	13,1
		Türkei	167	634	-35,8	2	2	-91,7	29	194	4,3	4	8	-57,9	202	838	-31,1
		übrige GUS ⁶⁾	146	623	-3,9	2	12	500,0	9	52	-21,2	18	173	54,5	175	860	3,9
		Übriges Afrika	309	1.226	-21,9	0	0	-100,0	2	17	-60,5	9	65	-47,2	320	1.308	-24,7
		Übriges Asien	65	212	-40,9	5	32	0,0	4	21	2.000,0	6	32	113,3	80	297	-20,8
		Übriges Ausland	1.620	5.419	12,0	37	185	-26,0	74	346	636,2	98	639	37,4	1.829	6.589	17,6
		Ukraine	878	4.028	9,2	31	116	-31,4	23	171	-27,2	166	894	-37,5	1.098	5.209	-5,7
		Ungarn	17.548	72.100	9,8	402	3.313	18,0	3.774	16.836	19,4	3.317	16.368	6,0	25.041	108.617	10,8
		USA	1.067	3.282	9,9	26	50	-3,8	24	161	-32,9	108	422	167,1	1.225	3.915	13,9
		Vereinigte Arabische Emirate	44	202	82,0	0	0	0	6	35	12,9	24	91	127,5	74	328	80,2
		Vereinigtes Königreich	1.745	7.813	16,7	91	399	224,4	122	927	64,4	178	1.090	53,5	2.136	10.229	26,4
Zentral- und Südamerika	283	594	13,6	5	18	800,0	10	24	33,3	27	192	200,0	325	828	36,4		
Zypern	19	55	44,7	0	0	0	1	6	20,0	5	33	-31,2	25	94	3,3		
	<i>Restliches Ausland</i>	133.930	471.956	2,2	3.506	17.949	15,7	10.812	41.009	-8,8	21.037	107.838	9,5	169.285	638.752	2,9	
	<i>Ausland</i>	196.859	801.147	7,7	4.941	26.069	17,3	14.393	60.639	-6,7	30.346	169.631	9,9	246.539	1.057.486	7,3	
	<i>In-/Ausland</i>	352.357	1.237.821	6,8	7.682	36.663	9,2	29.322	178.798	-1,8	35.773	196.029	8,3	425.134	1.649.311	6,0	

1) Hessen, Rheinland-Pfalz, Saarland. - 2) Niedersachsen, Hamburg, Bremen, Schleswig-Holstein. - 3) Sachsen, Sachsen-Anhalt, Thüringen, Brandenburg, Mecklenburg-Vorpommern. - 4) Jemen, Bahrain, Irak, Jordanien, Katar, Kuwait, Libanon, Oman, Saudi-Arabien, Syrien, Vereinigte Arabische Emirate. - 5) inkl. Hong Kong, Macao. - 6) Belarus, Moldawien, Armenien, Aserbaidschan, Georgien, Kasachstan, Kirgisistan, Tadschikistan, Turkmenistan, Usbekistan. - 7) Ohne Kroatien und Slowenien, inkl. Bosnien-Herzegowina, Mazedonien, Serbien und Montenegro. - 8) Indonesien, Malaysia, Singapur, Nordkorea, Thailand, Brunei, Kambodscha, Laos, Philippinen, Vietnam.

S040 - Ankünfte und Übernachtungen nach Herkunftsland

Basiszeitraum: Wintersaison 2017/2018

Auswahlzeitraum: Wintersaison 2018/2019

2 Kärnten

Wohnbevölkerung: 560.898

		Inland			Ausland			Insgesamt		
		ANK.	ÜBERN.	+-%ZV	ANK.	ÜBERN.	+-%ZV	ANK.	ÜBERN.	+-%ZV
Gewerbebetriebe	4-Stern-Superior	17.085	43.323	8,5	12.384	51.822	49,5	29.469	95.145	27,5
	Gewerbl. Beherb.betriebe 2 bzw. 1*	9.965	25.776	5,1	11.182	40.128	23,5	21.147	65.904	15,5
	Gewerbl. Beherb.betriebe 3*	39.824	91.178	1,8	59.095	207.358	2,8	98.919	298.536	2,5
	Gewerbl. Beherb.betriebe 4*	75.715	229.447	6,4	77.110	288.971	-0,4	152.825	518.418	2,5
	Gewerbl. Beherb.betriebe 5*	5.878	16.251	0,1	4.135	13.792	6,1	10.013	30.043	2,7
	Gewerbl.Ferienwohnung bzw. -haus	7.031	30.699	2,7	32.953	199.076	15,8	39.984	229.775	13,9
	<i>Gewerbebetriebe</i>	155.498	436.674	5,0	196.859	801.147	7,7	352.357	1.237.821	6,8
Privatquartiere	Privatquartiere auf Bauernhof	408	1.816	-1,5	1.027	6.142	3,8	1.435	7.958	2,5
	Privatquartiere nicht auf Bauernhof	2.333	8.778	-7,7	3.914	19.927	22,2	6.247	28.705	11,2
	<i>Privatquartiere</i>	2.741	10.594	-6,7	4.941	26.069	17,3	7.682	36.663	9,2
Restl. Quartiere	Bewirtschaftete Schutzhütten	247	875	82,7	126	424	36,8	373	1.299	64,6
	Campingplatz	424	1.777	-63,1	2.678	11.317	-30,6	3.102	13.094	-38,0
	Jugendherbergen u. -gästehäuser	4.410	10.791	3,5	4.010	13.510	8,2	8.420	24.301	6,1
	Kinder- u. Jugendherholungsheime	871	3.913	-4,6	1.432	6.426	-42,1	2.303	10.339	-32,0
	Kurheim der Sozialversicherungsträger	4.013	66.346	-2,0	93	511	32,0	4.106	66.857	-1,8
	Private u. öffentl. Kurheime	1.686	23.580	25,8	341	3.151	11,7	2.027	26.731	24,0
	Sonstige Fremdenunterkunft	3.278	10.877	1,2	5.713	25.300	17,0	8.991	36.177	11,8
	<i>Restl. Quartiere</i>	14.929	118.159	1,0	14.393	60.639	-6,7	29.322	178.798	-1,8
FeWo/Haus	Ferienwohnung (priv.) auf Bauernhof	847	4.982	-23,7	4.536	28.554	10,8	5.383	33.536	3,8
	Ferienwohnung (priv.) n. auf Bauernhof	4.580	21.416	6,2	25.810	141.077	9,7	30.390	162.493	9,2
	<i>FeWo/Haus</i>	5.427	26.398	-1,1	30.346	169.631	9,9	35.773	196.029	8,3
KÄRNTEN		178.595	591.825	3,7	246.539	1.057.486	7,3	425.134	1.649.311	6,0