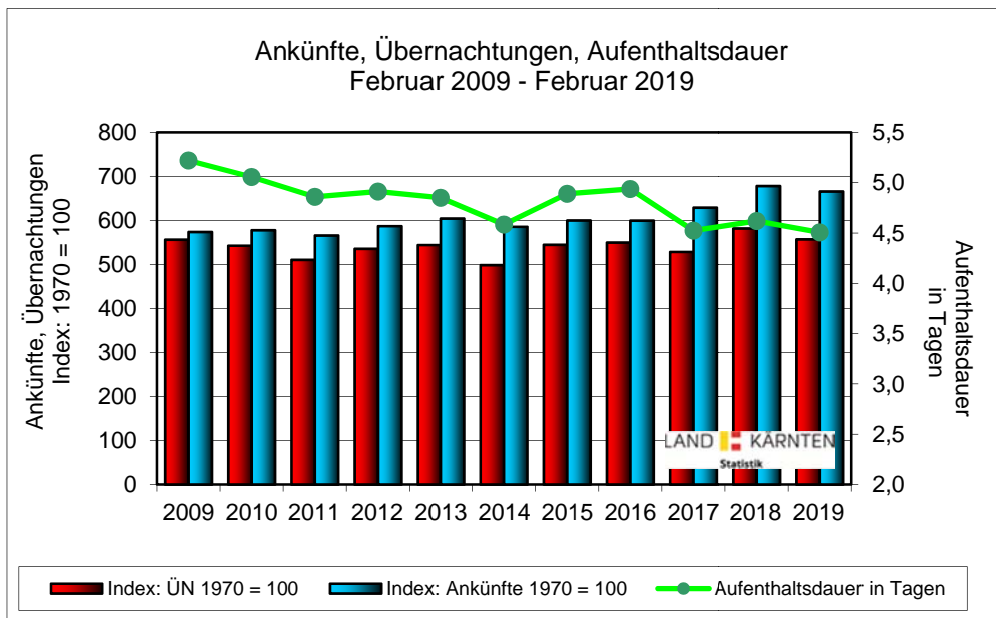


Der Tourismus in Kärnten Februar 2019

Im **Februar 2019** wurden in Kärnten 220.589 Ankünfte und 994.041 Übernachtungen gemeldet. Gegenüber dem Februar des Vorjahres errechnet sich bei den Ankünften ein Rückgang von 1,8% und bei den Übernachtungen ein Rückgang in der Höhe von 4,2%. Einen Nächtigungszuwachs gab es beim Inlandstourismus (+5,1%). Bei den Gästen aus dem Ausland musste dagegen ein Rückgang verzeichnet werden (-9,5%), insbesondere bei den Herkunftsmärkten Deutschland (-30,4%), Italien (-32,6%), Niederlande (-19,7%) und der Tschechische Republik. Zuwächse wurden bei den Herkunftsmärkten Slowakei (+113,2%), Polen (+40,1%), Vereinigtes Königreich (+22,0%), Slowenien (+13,9%) und Kroatien (+10,1%) festgestellt.

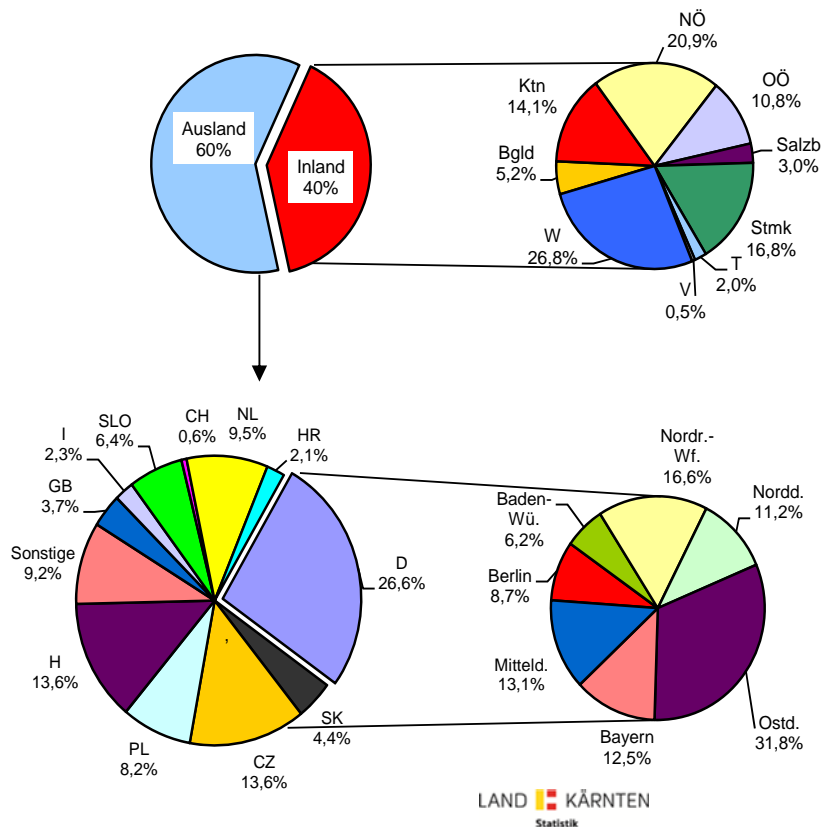


Das im Zeitraum 2009 bis 2019 höchste Februarnächtigungsniveau (2018) wurde um rund 44.000 Übernachtungen verfehlt. Im Vergleich zu den Februarergebnissen der Vorjahre - seit Beginn der statistischen Aufzeichnungen über den Tourismus in Kärnten - wurde für das Jahr 2019 das vierthöchste Nächtigungsergebnis und das zweithöchste Ergebnis bei den Ankünften erzielt. Bei 220.589 Ankünften beträgt die durchschnittliche Aufenthaltsdauer 4,5 Tage. Die Gäste aus dem Inland blieben durchschnittlich 4,2 Tage, jene aus dem Ausland 4,7 Tage. Im Vergleich zum Februar 2009 verweilten die Gäste noch durchschnittlich 5,2 Tage (190.120 Ankünfte, 992.603 Übernachtungen).

Von den 20 nächtigungsstärksten Gemeinden wurden bei fünfzehn Gemeinden Nächtigungseinbußen registriert: Hermagor-Pressegger See (-0,8%), Bad Kleinkirchheim (-3,1%), Rennweg am Katschberg (-0,5%), Heiligenblut (-1,1%), Weißensee (-17,8%), Villach (-1,9%), Treffen am Ossiacher See (-10,7%), Steindorf am Ossiacher See (-4,0%), Mallnitz (-7,6%),

Flattach (-7,5%), Althofen (-3,6%), Krems in Kärnten (-2,2%), Finkenstein am Faaker See (-4,2%), Ossiach (-20,8) und Radenthein (-8,0%). Zuwächse hatten u.a. die Gemeinden Reichenau (+0,1%), Seeboden (+2,4%), Wolfsberg (+69,7%), Gitschtal (+5,6%) und Klagenfurt am Wörthersee (+3,8%) zu verzeichnen.

Übernachtungen nach den Herkunftsländern – Februar 2019



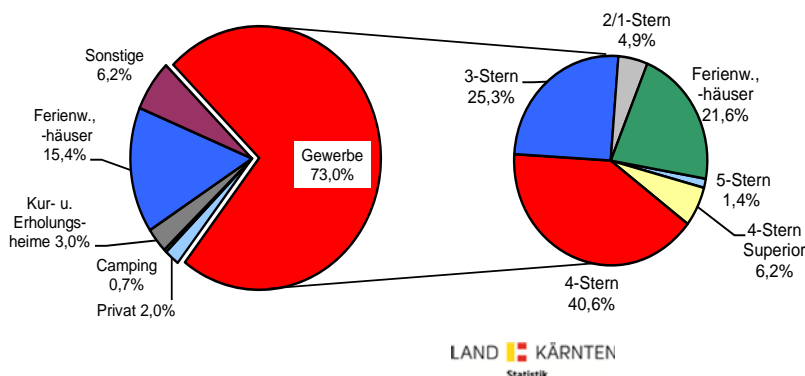
Der Ausländeranteil an den Gesamtnächtigungen mit 601.075 Übernachtungen (-9,5%) beträgt 60,5%. Der Anteil der Gäste aus Deutschland (159.822; -30,4%) an den Ausländernächtigungen beläuft sich auf 26,6%. Davon entfallen nach den deutschen Bundesländern rund 32% auf die Gäste aus Ostdeutschland (-5,1%), 17% auf jene aus Nordrhein-Westfalen (-2,1%) und 13% auf jene aus Mitteldeutschland (+14,6%). Rund 14% der Nchtigungen ausländischer Gäste wurden sowohl von den Gästen aus Ungarn (+4,6%) als auch von den Gästen der Tschechische Republik (-3,1), rund 10% von jenen aus den Niederlanden (-19,7) und rund 8% von jenen aus Polen (+40,1%) erzielt.

Die Zahl der Inländernächtigungen (392.966) mit einem Anteil von 39,5% an den Gesamtnächtigungen, hat sich gegenüber dem Vorjahresmonat um 5,1% erhöht. Rund 27% dieser Nchtigungen entfallen auf die Nachfrage der Gäste aus Wien (-2,3%), 21% auf die aus Niederösterreich (+4,9%) und 17% auf die aus der Steiermark (+0,6%). 55.278 Inländer-

nächtigungen (+3,4%), dies entspricht einem Anteil von 14%, wurden durch die Nachfrage der Gäste aus Kärnten erzielt.

Werden die Herkunftsländer nach dem Nächtigungsaufkommen (nach dem Anteil am Gesamtergebnis) gereiht, liegt der Inlandtourismus vor dem Herkunftsland Deutschland an erster Stelle. An die dritte Stelle ist das Herkunftsland Ungarn zu platzieren. Die drei erstgereihten Länder machen allein weit mehr als die Hälfte (63,8%) der Gesamtnächtigungen aus.

Übernachtungen nach den Unterkunftsarten – Februar 2019



Auf Gewerbebetriebe entfielen 725.254 (-4,2%) bzw. 73% aller Übernachtungen,

davon

10.249	(-11,0%)	auf	5-Stern-
44.660	(+22,2%)	auf	4-Stern Superior-
294.699	(-3,4%)	auf	4-Stern-
183.417	(-7,8%)	auf	3-Stern-
35.673	(+0,4%)	auf	2/1-Stern-Betriebe
und			
156.556	(-7,3%)	auf	gewerbliche Ferienwohnungen und -häuser.

Die Privatquartiere mit 19.942 Nächtigungen, das sind 2,0% der Gesamtnächtigungen, verzeichneten gegenüber dem Februar des Vorjahres einen Zuwachs von 1,1%, wobei 4.072 Nächtigungen (-12,2%) auf Bauernhöfe entfielen.

Bei den privaten Ferienwohnungen und -häusern wurden 153.207 (-7,6%) Übernachtungen registriert, davon entfielen 23.272 (-6,4%) auf bäuerliche Betriebe. Der Anteil der Nächtigungen dieser Unterkunftsart an den Gesamtnächtigungen beträgt 15,4%.

Die Gesamtzahl der Nächtigungen auf Bauernhöfen (Privatquartiere, Ferienwohnungen und -häuser) beträgt 27.344 (-6,1%), der Anteil an den Gesamtnächtigungen 2,8%.

Ein Nächtigungsrückgang von 47,7% mit 3.603 Übernachtungen wurde auf Campingplätzen registriert. Diese Kategorie leistete einen Beitrag zum Gesamtergebnis im Ausmaß von 0,4%. Die Kur- und Erholungsheime für Erwachsene hatten gegenüber dem Februar 2018 einen Zuwachs von 5,5% zu verzeichnen. Der Anteil mit 30.101 Nächtigungen beträgt 3,0%. Die Jugendherbergen (16.744; -1,4%), die Kinder- und Jugenderholungsheime (14.609; +22,1%), die bewirtschafteten Schutzhütten (1.160; -5,1%) und die sonstigen Unterkünfte (29.421; -2,5%) erzielten in Summe „Sonstige“ 6,2% des Februarnächtigungsergebnisses.

* * * * *

Für die bisherige **Wintersaison** (November 2018 bis Februar 2019) konnten 2.641.829 Nächtigungen, dies entspricht einem Zuwachs von 1,8% gegenüber dem Vergleichszeitraum des Vorjahres, registriert werden. Außerdem konnten in der bisherigen Wintersaison 645.805 Ankünfte verzeichnet werden (+816, +0,1%).

S042 - Übernachtungen in allen Fremdenunterkünften

Basiszeitraum: Februar 2018 (W)
Auswahlzeitraum: Februar 2019 (W)

	Inland		Ausland		ZUSAMMEN	
	ABSOLUT	% ZV	ABSOLUT	% ZV	ABSOLUT	% ZV
20101 Klagenfurt am Wörthersee	9.402	-5,7	6.516	21,5	15.918	3,8
BEZ Klagenfurt (Stadt)	9.402	-5,7	6.516	21,5	15.918	3,8
20201 Villach	17.358	12,6	19.783	-11,8	37.141	-1,9
BEZ Villach (Stadt)	17.358	12,6	19.783	-11,8	37.141	-1,9
20302 Dellach	484	-56,2	611	-76,0	1.095	-70,0
20320 Gitschtal	8.893	26,7	10.055	-8,0	18.948	5,6
20305 Hermagor-Pressegger See	65.453	-0,1	125.379	-1,1	190.832	-0,8
20306 Kirchbach	1.376	-7,8	7.227	-20,1	8.603	-18,4
20307 Kötschach-Mauthen	1.839	57,2	7.262	-29,9	9.101	-21,0
20321 Lesachtal	3.609	-9,6	2.489	-33,6	6.098	-21,2
20316 St. Stefan im Gailtal	546	106,0	3.064	-6,6	3.610	1,8
BEZ Hermagor	82.200	2,1	156.087	-6,4	238.287	-3,6
20402 Ebenthal in Kärnten	104	19,5	20	-13,0	124	12,7
20403 Feistritz im Rosental	60	66,7	429	142,4	489	129,6
20405 Ferlach	233	-29,8	349	-30,9	582	-30,5
20409 Grafenstein	49	390,0	0	-100,0	49	308,3
20412 Keutschach am See	133	-64,0	358	35,1	491	-22,6
20415 Krumpendorf am Wörther See	670	-5,2	630	-4,4	1.300	-4,8
20414 Köttmannsdorf	16	0,0	24	200,0	40	66,7
20416 Ludmannsdorf	0	-100,0	10	-86,1	10	-89,2
20442 Magdalensberg	119	230,6	42	-32,3	161	64,3
20417 Maria Rain	48	-29,4	48	92,0	96	3,2
20418 Maria Saal	42	-50,6	6	-53,8	48	-51,0
20419 Maria Wörth	413	3,2	1.628	-18,7	2.041	-15,0
20421 Moosburg	26	-90,3	7	75,0	33	-87,9
20424 Pörschach am Wörther See	2.255	-31,0	365	-30,6	2.620	-31,0
20432 Schiefeling am See	87	0,0	108	-34,9	195	-22,9

S042 - Übernachtungen in allen Fremdenunterkünften

Basiszeitraum: Februar 2018 (W)
Auswahlzeitraum: Februar 2019 (W)

	Inland		Ausland		ZUSAMMEN	
	ABSOLUT	% ZV	ABSOLUT	% ZV	ABSOLUT	% ZV
20435 Techelsberg am Wörther See	514	12,2	889	21,3	1.403	17,8
BEZ Klagenfurt Land	4.769	-23,7	4.913	-6,3	9.682	-15,8
20501 Althofen	18.042	-2,4	131	-63,8	18.173	-3,6
20502 Brückl	52	4,0	26	766,7	78	47,2
20503 Deutsch-Griffen	253	-3,4	213	-14,8	466	-9,0
20504 Eberstein	348	-1,7	272	-31,5	620	-17,4
20534 Frauenstein	24	-74,7	48	-50,0	72	-62,3
20505 Friesach	293	-27,1	251	5,0	544	-15,1
20506 Glödnitz	1.408	25,7	935	-0,4	2.343	13,8
20508 Gurk	57	-93,0	92	-37,8	149	-84,5
20509 Guttaring	154	-21,8	106	457,9	260	20,4
20511 Hüttenberg	467	29,7	110	-69,7	577	-20,2
20513 Klein St. Paul	93	-44,6	186	87,9	279	4,5
20515 Liebenfels	0	-100,0	273	178,6	273	35,1
20518 Metnitz	30	-60,5	27	-76,7	57	-70,3
20519 Micheldorf	1.425	48,3	0	0,0	1.425	48,3
20520 Mölbling	0	-100,0	167	1.987,5	167	169,4
20523 St. Georgen am Längsee	647	-10,1	222	39,6	869	-1,1
20527 St. Veit an der Glan	855	-16,3	744	31,9	1.599	0,8
20530 Straßburg	2	-97,5	83	50,9	85	-37,5
20531 Weitensfeld im Gurktal	6	50,0	0	-100,0	6	-60,0
BEZ Sankt Veit an der Glan	24.156	-4,6	3.886	-1,0	28.042	-4,1
20601 Bad Kleinkirchheim	52.910	4,6	93.244	-7,0	146.154	-3,1
20602 Baldramsdorf	45	-2,2	79	1,3	124	0,0
20603 Berg im Drautal	1.341	-24,3	2.821	-31,6	4.162	-29,4
20604 Dellach im Drautal	84	300,0	58	-63,1	142	-20,2
20607 Flattach	1.141	-9,6	18.335	-7,4	19.476	-7,5

S042 - Übernachtungen in allen Fremdenunterkünften

Basiszeitraum: Februar 2018 (W)
Auswahlzeitraum: Februar 2019 (W)

	Inland		Ausland		ZUSAMMEN	
	ABSOLUT	% ZV	ABSOLUT	% ZV	ABSOLUT	% ZV
20608 Gmünd in Kärnten	365	56,7	2.434	-17,0	2.799	-11,6
20609 Greifenburg	28	16,7	129	-15,7	157	-11,3
20605 Großkirchheim	1.272	6,7	3.580	-30,6	4.852	-23,6
20610 Heiligenblut	20.151	15,4	22.108	-12,5	42.259	-1,1
20611 Irschen	9	-62,5	96	5,5	105	-8,7
20613 Kleblach-Lind	0	0	61	0,0	61	0,0
20642 Krems in Kärnten	6.789	18,0	10.098	-12,2	16.887	-2,2
20616 Lendorf	719	24,8	2.122	34,6	2.841	32,0
20643 Lurnfeld	388	63,7	411	132,2	799	93,0
20618 Mallnitz	2.649	38,1	19.416	-11,6	22.065	-7,6
20619 Malta	421	-26,8	1.367	-32,4	1.788	-31,2
20620 Millstatt	2.397	0,4	7.226	-8,3	9.623	-6,3
20622 Mörttschach	515	2,8	1.287	89,5	1.802	52,7
20624 Mühldorf	40	166,7	623	156,4	663	157,0
20625 Oberdrauburg	369	258,3	535	-72,8	904	-56,4
20627 Obervellach	503	6,6	6.411	-22,9	6.914	-21,4
20630 Radenthein	3.827	42,0	8.531	-20,5	12.358	-8,0
20631 Rangersdorf	382	28,6	2.710	9,7	3.092	11,7
20644 Reißeck	259	153,9	543	-21,0	802	1,6
20632 Rennweg am Katschberg	21.872	14,9	41.952	-7,0	63.824	-0,5
20633 Sachsenburg	186	5,1	169	19,9	355	11,6
20634 Seeboden	3.607	-10,3	24.165	4,6	27.772	2,4
20635 Spittal an der Drau	1.270	2,2	1.844	-7,4	3.114	-3,7
20636 Stall	40	344,4	1.387	74,9	1.427	77,9
20637 Steinfeld	75	31,6	213	18,3	288	21,5
20638 Trebesing	1.837	-11,6	2.623	-38,1	4.460	-29,4
20639 Weißensee	18.944	5,3	18.495	-32,9	37.439	-17,8
20640 Winklern	1.752	-28,8	134	-65,5	1.886	-33,8

S042 - Übernachtungen in allen Fremdenunterkünften

Basiszeitraum: Februar 2018 (W)
Auswahlzeitraum: Februar 2019 (W)

	Inland		Ausland		ZUSAMMEN	
	ABSOLUT	% ZV	ABSOLUT	% ZV	ABSOLUT	% ZV
BEZ Spittal an der Drau	146.187	8,0	295.207	-11,0	441.394	-5,5
20701 Afritz am See	191	-31,0	642	-27,5	833	-28,3
20702 Arnoldstein	361	60,4	878	15,5	1.239	25,8
20703 Arriach	309	-50,6	621	-74,3	930	-69,4
20705 Bad Bleiberg	10.311	6,4	676	-52,6	10.987	-1,2
20707 Feistritz an der Gail	158	68,1	301	-58,0	459	-43,3
20708 Feld am See	4.242	-0,9	6.149	-18,6	10.391	-12,2
20710 Ferndorf	8	700,0	163	-28,2	171	-25,0
20711 Finkenstein am Faaker See	4.367	17,3	10.508	-11,0	14.875	-4,2
20712 Fresach	111	296,4	111	-57,6	222	-23,4
20713 Hohenthurn	32	0,0	794	14,2	826	13,6
20719 Nötsch im Gailtal	95	-42,4	1.455	-6,9	1.550	-10,3
20720 Paternion	269	28,7	391	365,5	660	125,3
20721 Rosegg	2	-75,0	395	-15,6	397	-16,6
20722 St. Jakob im Rosental	615	-3,3	966	75,0	1.581	33,1
20723 Stockenboi	398	135,5	251	93,1	649	117,1
20724 Treffen am Ossiacher See	8.489	-11,7	17.114	-10,2	25.603	-10,7
20725 Velden am Wörther See	3.452	3,0	3.080	0,2	6.532	1,6
20726 Weißenstein	0	-100,0	42	-4,5	42	-17,6
20727 Wernberg	915	18,7	315	66,7	1.230	28,1
BEZ Villach Land	34.325	1,2	44.852	-13,6	79.177	-7,7
20801 Bleiburg	487	-56,3	550	-16,3	1.037	-41,5
20802 Diex	0	-100,0	28	366,7	28	7,7
20803 Eberndorf	15	-81,2	38	-66,4	53	-72,5
20804 Eisenkappel-Vellach	5.232	4,0	73	-73,9	5.305	-0,1
20805 Feistritz ob Bleiburg	986	-23,3	321	-89,4	1.307	-69,6
20806 Gallizien	0	-100,0	125	0,0	125	140,4

S042 - Übernachtungen in allen Fremdenunterkünften

Basiszeitraum: Februar 2018 (W)
Auswahlzeitraum: Februar 2019 (W)

	Inland		Ausland		ZUSAMMEN	
	ABSOLUT	% ZV	ABSOLUT	% ZV	ABSOLUT	% ZV
20808 Griffen	222	-18,7	245	-7,5	467	-13,2
20813 St. Kanzian am Klopeiner See	517	62,6	507	113,0	1.024	84,2
20817 Völkermarkt	971	-16,3	776	52,5	1.747	4,7
20807 Globasnitz	3	0,0	0	0	3	0,0
20815 Sittersdorf	0	-100,0	0	0	0	-100,0
BEZ Völkermarkt	8.433	-9,8	2.663	-47,6	11.096	-23,1
20901 Bad St. Leonhard im Lavanttal	7.857	25,8	3.399	-16,5	11.256	9,1
20905 Frantschach-St. Gertraud	2.667	16,4	4.996	-14,8	7.663	-6,0
20909 Lavamünd	143	1.200,0	126	8,6	269	111,8
20911 Preitenegg	64	-78,5	190	21,8	254	-43,9
20912 Reichenfels	117	-26,4	248	-32,8	365	-30,9
20913 St. Andrä	1.365	32,3	722	74,0	2.087	44,2
20914 St. Georgen im Lavanttal	333	82,0	215	975,0	548	170,0
20918 St. Paul im Lavanttal	325	-30,9	176	-17,4	501	-26,6
20923 Wolfsberg	14.175	134,6	9.580	20,5	23.755	69,7
BEZ Wolfsberg	27.046	61,7	19.652	2,5	46.698	30,1
21001 Albeck	5.131	-4,6	1.684	-17,9	6.815	-8,3
21002 Feldkirchen in Kärnten	694	21,3	545	-4,2	1.239	8,6
21003 Glanegg	0	-100,0	304	1.166,7	304	0,0
21004 Gnesau	169	-49,6	1.204	-40,0	1.373	-41,4
21005 Himmelberg	3	-90,0	202	-30,3	205	-35,9
21006 Ossiach	646	-83,1	12.638	-2,4	13.284	-20,8
21007 Reichenau	17.556	9,4	18.675	-7,3	36.231	0,1
21008 St. Urban	1.307	-5,5	513	-64,2	1.820	-35,3
21009 Steindorf am Ossiacher See	13.576	2,4	11.750	-10,4	25.326	-4,0
21010 Steuerberg	8	33,3	1	0,0	9	28,6
BEZ Feldkirchen	39.090	-4,9	47.516	-9,6	86.606	-7,6

S042 - Übernachtungen in allen Fremdenunterkünften

Basiszeitraum: Februar 2018 (W)
Auswahlzeitraum: Februar 2019 (W)

	Inland		Ausland		ZUSAMMEN	
	ABSOLUT	% ZV	ABSOLUT	% ZV	ABSOLUT	% ZV
KÄRNTEN	392.966	5,1	601.075	-9,5	994.041	-4,2

S040 - Ankünfte und Übernachtungen nach Herkunftsland

Basiszeitraum: Februar 2018 (W)
Auswahlzeitraum: Februar 2019 (W)

2 Kärnten

Wohnbevölkerung: 560.898

			Gewerbebetriebe			Privatquartiere			Restl. Quartiere			FeWo/Haus			GESAMT		
			ANK.	ÜBERN.	+-%ZV	ANK.	ÜBERN.	+-%ZV	ANK.	ÜBERN.	+-%ZV	ANK.	ÜBERN.	+-%ZV	ANK.	ÜBERN.	+-%ZV
Inland	Österreich	Burgenland	3.864	16.708	26,9	90	220	43,8	212	1.354	-8,2	349	2.055	2,2	4.515	20.337	21,0
		Kärnten	12.214	34.998	3,6	284	899	23,7	2.160	15.464	-1,8	696	3.917	23,0	15.354	55.278	3,4
		Niederösterreich	13.894	63.225	6,6	326	1.478	-6,3	707	5.680	-22,1	1.955	11.930	15,2	16.882	82.313	4,9
		Oberösterreich	7.864	33.515	36,0	324	1.110	36,2	649	3.857	22,8	720	3.775	1,5	9.557	42.257	30,8
		Salzburg	3.117	9.305	13,4	50	218	156,5	345	2.080	36,2	58	292	-41,6	3.570	11.895	15,3
		Steiermark	15.597	50.170	0,9	378	1.215	48,9	1.336	8.481	0,1	1.245	6.045	-7,0	18.556	65.911	0,6
		Tirol	2.056	5.633	7,2	62	243	4,7	183	1.641	3,8	47	231	89,3	2.348	7.748	7,8
		Vorarlberg	578	1.574	16,5	2	2	-85,7	54	421	-43,5	14	86	-24,6	648	2.083	-6,3
		Wien	18.159	83.080	-3,1	340	1.565	-9,3	1.011	7.817	1,7	2.094	12.682	1,6	21.604	105.144	-2,3
		Österreich	77.343	298.208	6,1	1.856	6.950	13,1	6.657	46.795	-1,8	7.178	41.013	5,2	93.034	392.966	5,1
Inland			77.343	298.208	6,1	1.856	6.950	13,1	6.657	46.795	-1,8	7.178	41.013	5,2	93.034	392.966	5,1
Ausland	Deutschland	Baden Württemberg	1.704	7.068	-61,1	50	200	-65,0	201	1.144	20,7	231	1.459	-70,7	2.186	9.871	-60,0
		Bayern	5.153	16.565	-68,8	151	663	-44,1	203	851	-62,2	383	1.938	-84,3	5.890	20.017	-71,0
		Berlin	1.767	10.948	-13,3	14	91	-72,5	52	304	-42,9	374	2.491	-12,1	2.207	13.834	-15,3
		Mitteldeutschland ¹⁾	2.768	14.015	0,7	47	220	-14,1	736	4.825	116,1	320	1.864	0,5	3.871	20.924	14,6
		Norddeutschland ²⁾	2.177	12.618	-15,3	41	289	-12,2	571	3.656	-11,8	173	1.276	-16,2	2.962	17.839	-14,6
		Nordrhein-Westfalen	3.776	20.170	-1,0	73	415	39,7	624	4.048	-0,2	314	1.838	-20,7	4.787	26.471	-2,1
		Ostdeutschland ³⁾	6.264	37.399	-7,6	127	823	7,9	151	885	-45,5	1.832	11.759	9,7	8.374	50.866	-5,1
		Deutschland	23.609	118.783	-31,6	503	2.701	-27,6	2.538	15.713	-0,5	3.627	22.625	-38,1	30.277	159.822	-30,4
	Restliches Ausland	Arabische Länder Asiens ⁴⁾	38	168	-18,4	0	0	-100,0	0	0	-100,0	0	0	0,0	38	168	-26,0
		Australien	34	96	1,1	0	0	0,0	10	60	0,0	14	62	-63,1	58	218	-17,1
		Belgien	401	1.939	-85,2	2	8	-78,9	674	4.275	7,2	60	380	-70,2	1.137	6.602	-64,2
		Brasilien	28	97	54,0	2	56	833,3	1	1	0,0	0	0	0,0	31	154	123,2
		Bulgarien	251	1.147	-35,0	8	224	474,4	7	22	-18,5	74	550	11,3	340	1.943	-16,4
		China ⁵⁾	1.637	1.745	91,3	0	0	-100,0	4	4	-93,1	6	24	41,2	1.647	1.773	78,0
		Dänemark	1.065	5.198	11,3	24	118	-9,9	220	927	56,1	159	1.000	-4,3	1.468	7.243	12,5
		ehem. Jugoslawien ⁷⁾	1.333	5.817	11,2	41	201	-26,4	28	56	16,7	364	2.205	8,3	1.766	8.279	9,1
		Estland	21	98	-40,2	0	0	-100,0	0	0	-100,0	2	4	-96,3	23	102	-64,6
		Finnland	92	375	14,7	1	9	0,0	5	7	75,0	0	0	-100,0	98	391	-5,1
		Frankreich	385	1.572	-12,1	6	36	300,0	5	30	233,3	37	234	-34,8	433	1.872	-13,5
		Griechenland	44	120	4,3	0	0	-100,0	5	39	18,2	5	25	150,0	54	184	5,1
		Indien	27	85	-30,9	0	0	-100,0	1	16	-57,9	0	0	-100,0	28	101	-56,8
		Irland (Republik)	158	760	39,7	0	0	-100,0	0	0	-100,0	4	20	-69,7	162	780	23,8
		Island	27	136	94,3	0	0	0,0	0	0	0,0	0	0	0,0	27	136	94,3
		Israel	35	137	-13,3	0	0	-100,0	2	2	-77,8	3	14	0,0	40	153	-13,1
		Italien	5.476	11.944	-31,4	168	318	-28,5	254	506	-32,6	228	830	-47,5	6.126	13.598	-32,6
		Japan	57	139	85,3	0	0	0,0	3	4	-80,0	1	6	-14,3	61	149	46,1
		Kanada	41	102	-43,0	2	2	0,0	16	49	0,0	6	30	275,0	65	183	-2,1
Kroatien	3.837	9.690	6,1	140	371	40,5	189	421	112,6	687	2.232	14,3	4.853	12.714	10,1		
Lettland	33	210	147,1	0	0	0,0	0	0	0,0	0	0	-100,0	33	210	116,5		
Litauen	95	438	-46,9	0	0	-100,0	9	60	0,0	60	438	-37,2	164	936	-38,6		
Luxemburg	270	1.704	13,0	0	0	-100,0	0	0	-100,0	19	110	182,1	289	1.814	11,4		
Malta	6	14	-26,3	0	0	0,0	1	1	-80,0	0	0	-100,0	7	15	-72,2		
Neuseeland	1	5	0,0	2	2	0,0	0	0	0,0	0	0	0,0	3	7	0,0		

S040 - Ankünfte und Übernachtungen nach Herkunftsland

Basiszeitraum: Februar 2018 (W)
Auswahlzeitraum: Februar 2019 (W)

2 Kärnten

Wohnbevölkerung: 560.898

		Gewerbebetriebe			Privatquartiere			Restl. Quartiere			FeWo/Haus			GESAMT			
		ANK.	ÜBERN.	+-%ZV	ANK.	ÜBERN.	+-%ZV	ANK.	ÜBERN.	+-%ZV	ANK.	ÜBERN.	+-%ZV	ANK.	ÜBERN.	+-%ZV	
Ausland	Restliches Ausland	Niederlande	7.604	43.816	-15,7	121	711	-31,0	486	1.878	-46,5	1.650	10.576	-26,6	9.861	56.981	-19,7
		Norwegen	125	317	3,9	0	0	-100,0	0	0	0,0	6	30	114,3	131	347	8,4
		Polen	5.676	32.528	28,1	218	1.434	38,7	489	3.445	297,3	1.774	11.800	50,5	8.157	49.207	40,1
		Portugal	10	46	-32,4	0	0	0,0	4	14	-50,0	23	363	101,7	37	423	53,3
		Rumänien	993	5.093	-11,0	57	502	123,1	10	87	58,2	429	2.944	16,0	1.489	8.626	1,0
		Russland	388	1.960	6,8	15	79	88,1	11	107	-5,3	55	345	-23,7	469	2.491	2,0
		Saudi-Arabien	11	19	533,3	0	0	0,0	0	0	0,0	0	0	0,0	11	19	533,3
		Schweden	222	1.126	-29,6	6	10	-78,7	5	35	-35,2	98	595	95,1	331	1.766	-11,9
		Schweiz und Liechtenstein	771	3.176	-19,7	3	6	-94,0	8	40	-63,6	69	392	-21,4	851	3.614	-22,5
		Slowakei	4.110	20.016	121,9	107	499	-3,9	50	197	15,9	1.100	5.489	112,5	5.367	26.201	113,2
		Slowenien	7.121	24.091	9,4	370	1.360	22,4	472	973	51,8	2.742	11.775	20,6	10.705	38.199	13,9
		Spanien	116	425	-31,6	2	4	0,0	4	8	-20,0	8	61	-21,8	130	498	-30,2
		Südafrika	7	10	-70,6	0	0	0,0	0	0	0,0	5	24	0,0	12	34	0,0
		Südkorea	4	8	-38,5	9	9	0,0	2	8	0,0	0	0	0,0	15	25	92,3
		Südostasien ⁶⁾	45	271	93,6	1	1	0,0	2	22	-42,1	0	0	-100,0	48	294	43,4
		Taiwan	48	115	74,2	2	4	100,0	0	0	-100,0	3	6	0,0	53	125	78,6
		Tschechische Republik	11.270	54.302	4,3	410	1.736	-24,9	189	570	-41,9	5.004	25.163	-13,4	16.873	81.771	-3,1
		Türkei	31	80	-44,1	0	0	0,0	17	96	-16,5	2	8	33,3	50	184	-30,3
		übrige GUS ⁶⁾	22	105	-43,9	2	14	75,0	0	0	-100,0	0	0	-100,0	24	119	-54,1
		Übriges Afrika	138	623	27,1	0	0	0,0	1	3	-70,0	1	6	-83,3	140	632	17,9
		Übriges Asien	8	20	-81,3	0	0	0,0	1	5	0,0	0	0	-100,0	9	25	-80,9
		Übriges Ausland	767	3.122	9,5	33	80	3.900,0	6	56	51,4	10	58	-76,0	816	3.316	5,9
		Ukraine	195	762	28,9	11	31	-3,1	3	16	-51,5	17	97	-23,0	226	906	15,9
		Ungarn	12.814	55.726	11,5	411	2.321	38,2	2.691	12.596	-18,7	2.196	10.856	1,2	18.112	81.499	4,6
		USA	387	1.375	46,7	3	11	-8,3	5	85	21,4	11	39	-52,4	406	1.510	37,1
		Vereinigte Arabische Emirate	21	126	-8,0	0	0	0,0	4	53	55,9	0	0	-100,0	25	179	-19,0
		Vereinigtes Königreich	2.710	15.141	18,1	30	131	-59,3	1.037	6.315	57,4	123	726	-36,3	3.900	22.313	22,0
		Zentral- und Südamerika	62	118	-39,5	3	3	0,0	3	41	925,0	10	52	-17,5	78	214	-18,3
		Zypern	1	10	-76,2	0	0	-100,0	0	0	0,0	0	0	-100,0	1	10	-91,4
			<i>Restliches Ausland</i>	71.069	308.263	2,1	2.210	10.291	4,4	6.934	33.130	2,6	17.065	89.569	-0,8	97.278	441.253
	<i>Ausland</i>	94.678	427.046	-10,2	2.713	12.992	-4,4	9.472	48.843	1,6	20.692	112.194	-11,6	127.555	601.075	-9,5	
	<i>In-/Ausland</i>	172.021	725.254	-4,2	4.569	19.942	1,1	16.129	95.638	-0,1	27.870	153.207	-7,6	220.589	994.041	-4,2	

1) Hessen, Rheinland-Pfalz, Saarland. - 2) Niedersachsen, Hamburg, Bremen, Schleswig-Holstein. - 3) Sachsen, Sachsen-Anhalt, Thüringen, Brandenburg, Mecklenburg-Vorpommern. - 4) Jemen, Bahrein, Irak, Jordanien, Katar, Kuwait, Libanon, Oman, Saudi-Arabien, Syrien, Vereinigte Arabische Emirate. - 5) inkl. Hong Kong, Macao. - 6) Belarus, Moldawien, Armenien, Aserbaidschan, Georgien, Kasachstan, Kirgisistan, Tadschikistan, Turkmenistan, Usbekistan. - 7) Ohne Kroatien und Slowenien, inkl. Bosnien-Herzegowina, Mazedonien, Serbien und Montenegro. - 8) Indonesien, Malaysia, Singapur, Nordkorea, Thailand, Brunei, Kambodscha, Laos, Philippinen, Vietnam.

S040 - Ankünfte und Übernachtungen nach Herkunftsland

Basiszeitraum: Februar 2018 (W)
Auswahlzeitraum: Februar 2019 (W)

2 Kärnten

Wohnbevölkerung: 560.898

		Inland			Ausland			Insgesamt		
		ANK.	ÜBERN.	+-%ZV	ANK.	ÜBERN.	+-%ZV	ANK.	ÜBERN.	+-%ZV
Gewerbebetriebe	4-Stern-Superior	6.863	24.447	11,9	4.158	20.213	37,5	11.021	44.660	22,2
	Gewerbl. Beherb.betriebe 2 bzw. 1*	3.780	11.511	-9,1	6.030	24.162	5,7	9.810	35.673	0,4
	Gewerbl. Beherb.betriebe 3*	19.018	59.596	-1,2	30.432	123.821	-10,7	49.450	183.417	-7,8
	Gewerbl. Beherb.betriebe 4*	37.492	149.709	11,5	33.190	144.990	-15,1	70.682	294.699	-3,4
	Gewerbl. Beherb.betriebe 5*	1.823	5.730	-14,6	1.431	4.519	-6,0	3.254	10.249	-11,0
	Gewerbl.Ferienwohnung bzw. -haus	8.367	47.215	4,2	19.437	109.341	-11,6	27.804	156.556	-7,3
	<i>Gewerbebetriebe</i>	77.343	298.208	6,1	94.678	427.046	-10,2	172.021	725.254	-4,2
Privatquartiere	Privatquartiere auf Bauernhof	325	1.567	17,3	478	2.505	-24,2	803	4.072	-12,2
	Privatquartiere nicht auf Bauernhof	1.531	5.383	12,0	2.235	10.487	2,0	3.766	15.870	5,2
	<i>Privatquartiere</i>	1.856	6.950	13,1	2.713	12.992	-4,4	4.569	19.942	1,1
Restl. Quartiere	Bewirtschaftete Schutzhütten	248	835	18,8	90	325	-37,4	338	1.160	-5,1
	Campingplatz	305	1.187	-37,4	687	2.416	-51,5	992	3.603	-47,7
	Jugendherbergen u. -gästehäuser	1.897	6.402	9,1	2.278	10.342	-6,9	4.175	16.744	-1,4
	Kinder- u. Jugenderholungsheime	575	2.906	-40,5	1.896	11.703	65,4	2.471	14.609	22,1
	Kurheim der Sozialversicherungsträger	1.199	20.983	0,3	14	15	-95,3	1.213	20.998	-1,1
	Private u. öffentl. Kurheime	523	7.976	32,1	99	1.127	-10,4	622	9.103	24,8
	Sonstige Fremdenunterkunft	1.910	6.506	-11,5	4.408	22.915	0,4	6.318	29.421	-2,5
	<i>Restl. Quartiere</i>	6.657	46.795	-1,8	9.472	48.843	1,6	16.129	95.638	-0,1
FeWo/Haus	Ferienwohnung (priv.) auf Bauernhof	1.298	7.617	3,3	2.738	15.655	-10,4	4.036	23.272	-6,4
	Ferienwohnung (priv.) n. auf Bauernhof	5.880	33.396	5,7	17.954	96.539	-11,8	23.834	129.935	-7,9
	<i>FeWo/Haus</i>	7.178	41.013	5,2	20.692	112.194	-11,6	27.870	153.207	-7,6
KÄRNTEN		93.034	392.966	5,1	127.555	601.075	-9,5	220.589	994.041	-4,2

S042 - Übernachtungen in allen Fremdenunterkünften

Basiszeitraum:

Wintersaison 2017/2018

Auswahlzeitraum:

Wintersaison 2018/2019

	Inland		Ausland		ZUSAMMEN	
	ABSOLUT	% ZV	ABSOLUT	% ZV	ABSOLUT	% ZV
20101 Klagenfurt am Wörthersee	43.901	-7,2	32.868	6,9	76.769	-1,7
BEZ Klagenfurt (Stadt)	43.901	-7,2	32.868	6,9	76.769	-1,7
20201 Villach	64.165	16,6	78.340	7,1	142.505	11,2
BEZ Villach (Stadt)	64.165	16,6	78.340	7,1	142.505	11,2
20302 Dellach	3.378	-10,1	3.806	-37,6	7.184	-27,1
20320 Gitschtal	22.849	25,4	24.949	1,6	47.798	11,7
20305 Hermagor-Presegger See	121.499	-0,7	325.683	6,0	447.182	4,1
20306 Kirchbach	2.432	-12,5	15.069	-3,1	17.501	-4,5
20307 Kötschach-Mauthen	5.531	80,9	19.226	-8,1	24.757	3,3
20321 Lesachtal	7.924	-22,5	9.607	-17,1	17.531	-19,6
20316 St. Stefan im Gailtal	1.514	20,9	6.799	-0,3	8.313	3,0
BEZ Hermagor	165.127	2,2	405.139	3,1	570.266	2,8
20402 Ebenthal in Kärnten	522	-8,3	262	44,8	784	4,5
20403 Feistritz im Rosental	253	4,5	1.105	-25,0	1.358	-20,8
20405 Ferlach	1.671	67,6	1.929	-5,4	3.600	18,6
20409 Grafenstein	153	313,5	2	-33,3	155	287,5
20412 Keutschach am See	1.798	-8,8	3.190	-5,3	4.988	-6,6
20415 Krumpendorf am Wörther See	4.160	-5,6	3.690	5,6	7.850	-0,6
20414 Köttmamsdorf	97	-51,5	399	47,2	496	5,3
20416 Ludmannsdorf	93	-53,0	349	89,7	442	15,7
20442 Magdalensberg	567	26,8	390	-7,6	957	10,1
20417 Maria Rain	151	-23,0	434	84,7	585	35,7
20418 Maria Saal	166	-40,7	64	20,8	230	-30,9
20419 Maria Wörth	1.262	-10,1	5.995	-3,3	7.257	-4,5
20421 Moosburg	83	-88,0	107	-61,8	190	-80,4

S042 - Übernachtungen in allen Fremdenunterkünften

Basiszeitraum:

Wintersaison
2017/2018

Auswahlzeitraum:

Wintersaison
2018/2019

	Inland		Ausland		ZUSAMMEN	
	ABSOLUT	% ZV	ABSOLUT	% ZV	ABSOLUT	% ZV
20424 Pörschach am Wörther See	13.508	-4,7	6.251	-5,8	19.759	-5,0
20432 Schiefing am See	843	176,4	963	-29,2	1.806	8,4
20428 St. Margareten im Rosental	102	85,5	225	50,0	327	59,5
20435 Techelsberg am Wörther See	2.188	-31,5	3.385	1,3	5.573	-14,8
20441 Zell	200	270,4	0	0	200	270,4
BEZ Klagenfurt Land	27.817	-5,4	28.740	-3,2	56.557	-4,3
20501 Althofen	75.642	-4,6	670	-13,0	76.312	-4,6
20502 Brückl	142	-59,8	108	-37,9	250	-52,6
20503 Deutsch-Griffen	557	28,6	574	1,1	1.131	13,0
20504 Eberstein	1.247	-5,2	1.087	-24,8	2.334	-15,5
20534 Frauenstein	196	-38,0	308	-40,5	504	-39,6
20505 Friesach	1.774	-19,8	1.212	0,4	2.986	-12,6
20506 Glödnitz	2.448	6,4	2.401	25,4	4.849	15,0
20508 Gurk	383	-79,9	732	6,1	1.115	-57,0
20509 Guttaring	923	35,3	594	304,1	1.517	83,0
20511 Hüttenberg	1.580	20,5	690	-33,4	2.270	-3,3
20513 Klein St. Paul	646	14,1	1.021	46,9	1.667	32,2
20515 Liebenfels	245	-59,7	1.315	-42,9	1.560	-46,4
20518 Metnitz	259	-21,3	354	-28,6	613	-25,7
20519 Micheldorf	4.535	-16,4	2	-94,3	4.537	-16,9
20520 Mölbling	15	-77,6	1.224	247,7	1.239	195,7
20523 St. Georgen am Längsee	3.101	-8,2	1.316	-3,4	4.417	-6,8
20527 St. Veit an der Glan	5.034	-3,6	4.041	34,3	9.075	10,2
20530 Straßburg	91	-30,0	387	49,4	478	22,9
20531 Weitensfeld im Gurktal	24	-31,4	76	-69,5	100	-64,8
BEZ Sankt Veit an der Glan	98.842	-6,6	18.112	5,1	116.954	-5,0

S042 - Übernachtungen in allen Fremdenunterkünften

Basiszeitraum:

Wintersaison
2017/2018

Auswahlzeitraum:

Wintersaison
2018/2019

	Inland		Ausland		ZUSAMMEN	
	ABSOLUT	% ZV	ABSOLUT	% ZV	ABSOLUT	% ZV
20601 Bad Kleinkirchheim	98.702	1,4	219.913	-2,2	318.615	-1,1
20602 Baldramsdorf	143	43,0	290	36,2	433	38,3
20603 Berg im Drautal	2.879	-7,7	10.475	-1,8	13.354	-3,1
20604 Dellach im Drautal	228	59,4	380	-27,3	608	-8,7
20607 Flattach	4.532	-0,2	51.464	-0,2	55.996	-0,2
20608 Gmünd in Kärnten	955	-18,7	5.503	-7,0	6.458	-8,9
20609 Greifenburg	130	150,0	713	18,4	843	28,9
20605 Großkirchheim	1.801	12,7	8.654	-10,1	10.455	-6,9
20610 Heiligenblut	31.741	10,4	57.551	3,9	89.292	6,1
20611 Irschen	45	-82,5	230	-39,3	275	-56,8
20613 Kleblach-Lind	0	0	215	1.691,7	215	1.691,7
20642 Krems in Kärnten	9.866	14,9	23.309	-4,4	33.175	0,7
20616 Lendorf	1.925	21,1	4.951	30,8	6.876	27,9
20643 Lurnfeld	928	29,2	1.530	92,5	2.458	62,5
20618 Mallnitz	3.734	15,4	43.628	-7,7	47.362	-6,2
20619 Malta	805	-19,4	4.618	18,2	5.423	10,5
20620 Millstatt	4.619	3,3	18.404	2,6	23.023	2,7
20622 Mörtschach	1.335	-6,5	3.220	115,2	4.555	55,8
20624 Mühldorf	70	-43,5	1.032	92,2	1.102	66,7
20625 Oberdrauburg	937	118,9	1.679	-60,3	2.616	-43,8
20627 Obervellach	1.702	31,8	13.844	-18,4	15.546	-14,8
20630 Radenthein	8.252	40,5	21.600	-0,1	29.852	8,5
20631 Rangersdorf	955	89,1	6.576	-10,3	7.531	-3,9
20644 Reißeck	472	-1,7	2.620	11,9	3.092	9,6
20632 Rennweg am Katschberg	44.841	15,8	123.879	2,6	168.720	5,8
20633 Sachsenburg	675	34,7	565	9,9	1.240	22,2
20634 Seeboden	8.201	1,3	51.284	9,7	59.485	8,5

S042 - Übernachtungen in allen Fremdenunterkünften

Basiszeitraum:

Wintersaison 2017/2018

Auswahlzeitraum:

Wintersaison 2018/2019

	Inland		Ausland		ZUSAMMEN	
	ABSOLUT	% ZV	ABSOLUT	% ZV	ABSOLUT	% ZV
20635 Spittal an der Drau	5.150	3,0	5.449	1,9	10.599	2,4
20636 Stall	74	-33,9	2.943	38,1	3.017	34,5
20637 Steinfeld	326	20,7	934	2,9	1.260	7,0
20638 Trebesing	3.105	-9,6	8.163	-13,6	11.268	-12,6
20639 Weißensee	35.219	4,2	69.151	-9,7	104.370	-5,4
20640 Winklern	3.388	-17,9	678	-16,4	4.066	-17,6
BEZ Spittal an der Drau	277.735	6,5	765.445	-1,3	1.043.180	0,7
20701 Afritz am See	642	6,1	1.987	12,2	2.629	10,6
20702 Arnoldstein	1.135	-3,7	3.407	21,5	4.542	14,0
20703 Arriach	920	-24,5	3.383	-40,4	4.303	-37,6
20705 Bad Bleiberg	39.734	18,7	3.138	-34,7	42.872	12,0
20707 Feistritz an der Gail	447	34,6	800	-38,5	1.247	-23,6
20708 Feld am See	8.403	-0,8	15.278	-2,3	23.681	-1,8
20710 Ferndorf	122	-10,9	871	-16,4	993	-15,8
20711 Finkenstein am Faaker See	9.191	7,1	29.916	9,3	39.107	8,8
20712 Fresach	167	60,6	823	-8,4	990	-1,2
20713 Hohenthurn	167	11,3	3.554	15,8	3.721	15,6
20719 Nötsch im Gailtal	634	82,7	2.718	-18,1	3.352	-8,6
20720 Paternion	856	-21,8	954	3,9	1.810	-10,0
20721 Rosegg	80	-14,0	1.870	-21,1	1.950	-20,9
20722 St. Jakob im Rosental	1.474	-4,2	1.755	12,9	3.229	4,4
20723 Stockenboi	508	41,1	1.148	26,4	1.656	30,6
20724 Treffen am Ossiacher See	17.177	-6,4	52.267	7,9	69.444	4,0
20725 Velden am Wörther See	20.619	8,7	15.401	5,3	36.020	7,2
20726 Weißenstein	52	-66,9	223	-47,9	275	-53,0
20727 Wernberg	2.947	0,6	984	34,8	3.931	7,5

S042 - Übernachtungen in allen Fremdenunterkünften

Basiszeitraum:

Wintersaison
2017/2018

Auswahlzeitraum:

Wintersaison
2018/2019

	Inland		Ausland		ZUSAMMEN	
	ABSOLUT	% ZV	ABSOLUT	% ZV	ABSOLUT	% ZV
BEZ Villach Land	105.275	7,3	140.477	2,0	245.752	4,2
20801 Bleiburg	4.511	41,9	1.876	-29,4	6.387	9,4
20802 Diex	164	-50,0	709	-30,8	873	-35,4
20803 Eberndorf	443	7,8	268	-33,8	711	-12,9
20804 Eisenkappel-Vellach	20.570	4,1	588	-28,5	21.158	2,8
20805 Feistritz ob Bleiburg	2.799	-50,9	1.108	-91,2	3.907	-78,6
20806 Gallizien	0	-100,0	648	2.845,5	648	343,8
20807 Globasnitz	3	0,0	0	-100,0	3	200,0
20808 Griffen	782	-26,4	1.023	26,5	1.805	-3,6
20812 Ruden	8	-46,7	0	-100,0	8	-66,7
20815 Sittersdorf	0	-100,0	42	40,0	42	-8,7
20813 St. Kanzian am Klopeiner See	2.626	27,0	2.134	20,0	4.760	23,7
20817 Völkermarkt	3.414	-22,0	2.746	12,5	6.160	-9,6
BEZ Völkermarkt	35.320	-4,7	11.142	-50,6	46.462	-22,1
20901 Bad St. Leonhard im Lavanttal	24.799	20,9	9.764	4,0	34.563	15,6
20905 Frantschach-St. Gertraud	5.592	4,9	12.681	-3,3	18.273	-0,9
20909 Lavamünd	315	107,2	336	-33,6	651	-1,1
20911 Preitenegg	323	-64,3	827	10,4	1.150	-30,5
20912 Reichenfels	388	-28,1	958	23,1	1.346	2,1
20913 St. Andrä	6.007	19,3	2.045	3,5	8.052	14,9
20914 St. Georgen im Lavanttal	1.408	35,8	496	166,7	1.904	55,7
20918 St. Paul im Lavanttal	984	-31,6	717	29,2	1.701	-14,7
20923 Wolfsberg	30.922	46,7	23.892	28,2	54.814	38,0
BEZ Wolfsberg	70.738	26,3	51.716	12,7	122.454	20,1
21001 Albeck	9.672	-1,9	4.858	-10,1	14.530	-4,8

S042 - Übernachtungen in allen Fremdenunterkünften

Basiszeitraum: Wintersaison 2017/2018

Auswahlzeitraum: Wintersaison 2018/2019

	Inland		Ausland		ZUSAMMEN	
	ABSOLUT	% ZV	ABSOLUT	% ZV	ABSOLUT	% ZV
21002 Feldkirchen in Kärnten	2.866	9,2	2.182	1,3	5.048	5,6
21003 Glanegg	384	-68,0	1.085	384,4	1.469	3,2
21004 Gnesau	410	-21,0	3.003	-9,3	3.413	-10,9
21005 Himmelberg	51	-23,9	531	-25,7	582	-25,6
21006 Ossiach	3.327	-41,2	28.968	9,3	32.295	0,4
21007 Reichenau	39.930	5,5	51.932	3,7	91.862	4,5
21008 St. Urban	2.407	6,1	2.962	-3,2	5.369	0,8
21009 Steindorf am Ossiacher See	34.713	2,7	31.520	-3,6	66.233	-0,4
21010 Steuerberg	41	-8,9	88	1,1	129	-2,3
BEZ Feldkirchen	93.801	-0,1	127.129	2,3	220.930	1,3
KÄRNTEN	982.721	4,0	1.659.108	0,6	2.641.829	1,8

S040 - Ankünfte und Übernachtungen nach Herkunftsland

Basiszeitraum: Wintersaison 2017/2018
Auswahlzeitraum: Wintersaison 2018/2019

2 Kärnten

Wohnbevölkerung: 560.898

			Gewerbebetriebe			Privatquartiere			Restl. Quartiere			FeWo/Haus			GESAMT		
			ANK.	ÜBERN.	+-%ZV	ANK.	ÜBERN.	+-%ZV	ANK.	ÜBERN.	+-%ZV	ANK.	ÜBERN.	+-%ZV	ANK.	ÜBERN.	+-%ZV
Inland	Österreich	Burgenland	8.849	30.772	14,9	166	460	28,5	526	4.061	-16,8	554	3.017	-3,0	10.095	38.310	9,0
		Kärnten	43.442	117.489	7,6	691	3.321	2,1	7.316	58.457	5,6	1.469	8.422	18,0	52.918	187.689	7,3
		Niederösterreich	35.986	130.351	4,5	758	3.096	-0,8	2.098	17.414	-23,4	2.947	16.756	9,6	41.789	167.617	1,0
		Oberösterreich	21.484	70.912	23,8	631	2.099	15,9	1.695	12.862	27,9	1.176	5.604	3,3	24.986	91.477	22,6
		Salzburg	10.618	28.053	9,0	221	785	29,5	978	6.764	-5,7	190	779	-27,9	12.007	36.381	5,1
		Steiermark	47.573	132.952	1,6	1.047	3.599	8,8	4.448	31.382	3,1	2.488	11.709	-8,5	55.556	179.642	1,3
		Tirol	8.776	21.320	7,5	213	602	2,0	941	7.513	-1,9	149	670	13,4	10.079	30.105	5,0
		Vorarlberg	3.069	7.313	30,9	27	46	-54,0	263	2.533	1,2	67	257	-32,2	3.426	10.149	18,5
		Wien	53.009	193.605	-1,8	846	3.542	-18,5	3.330	23.989	0,5	3.569	20.215	1,3	60.754	241.351	-1,6
		<i>Österreich</i>	232.806	732.767	5,1	4.600	17.550	0,3	21.595	164.975	0,2	12.609	67.429	2,5	271.610	982.721	4,0
	<i>Inland</i>	232.806	732.767	5,1	4.600	17.550	0,3	21.595	164.975	0,2	12.609	67.429	2,5	271.610	982.721	4,0	
Ausland	Deutschland	Baden Württemberg	8.255	35.896	-17,6	185	934	-7,3	677	3.737	22,2	1.415	9.162	-24,4	10.532	49.729	-16,8
		Bayern	24.283	106.991	-9,6	587	2.492	-16,4	1.020	4.082	-30,2	2.559	14.173	-40,5	28.449	127.738	-15,4
		Berlin	4.729	27.599	-11,5	43	268	-50,7	167	882	-32,4	664	4.840	4,1	5.603	33.589	-10,9
		Mitteldeutschland ¹⁾	12.687	67.072	2,3	200	967	-16,3	1.244	7.953	37,0	1.851	12.179	5,1	15.982	88.171	4,8
		Norddeutschland ²⁾	9.339	56.125	11,0	226	1.682	29,3	1.243	7.795	8,1	1.185	8.422	-4,9	11.993	74.024	9,0
		Nordrhein-Westfalen	14.668	84.181	9,0	398	2.534	18,6	1.360	8.484	-10,8	2.472	17.191	17,4	18.898	112.390	8,6
		Ostdeutschland ³⁾	12.624	70.425	1,4	299	1.944	47,3	413	2.427	-22,5	2.799	18.488	10,4	16.135	93.284	2,9
		<i>Deutschland</i>	86.585	448.289	-1,7	1.938	10.821	3,6	6.124	35.360	-1,4	12.945	84.455	-8,7	107.592	578.925	-2,6
	Restliches Ausland	Arabische Länder Asiens ⁴⁾	127	883	41,5	3	6	50,0	3	21	-54,3	4	38	0,0	137	948	40,7
		Australien	283	846	-3,8	12	37	362,5	24	116	61,1	39	165	-53,4	358	1.164	-11,3
		Belgien	1.880	8.822	-52,6	28	148	29,8	813	5.044	-30,4	167	1.087	-36,3	2.888	15.101	-45,4
		Brasilien	86	260	-17,7	9	92	206,7	9	9	0,0	1	1	-92,9	105	362	0,6
		Bulgarien	755	3.291	-19,1	36	1.364	2.473,6	14	42	2,4	182	1.244	13,7	987	5.941	13,0
		China ⁵⁾	6.703	7.208	90,8	2	14	-64,1	7	23	-65,7	35	111	362,5	6.747	7.356	88,2
		Dänemark	1.621	7.783	18,7	44	234	-9,7	987	3.885	17,7	206	1.355	-0,3	2.858	13.257	15,5
		ehem. Jugoslawien ⁷⁾	4.365	17.032	-2,9	99	705	-2,6	96	202	36,5	837	5.116	5,8	5.397	23.055	-0,8
		Estland	118	494	-9,9	0	0	-100,0	0	0	-100,0	4	6	-95,7	122	500	-32,4
		Finnland	312	1.138	52,8	9	35	191,7	7	35	-12,5	3	9	-93,4	331	1.217	30,3
		Frankreich	1.184	3.983	-8,3	26	75	87,5	39	175	63,6	73	542	-28,8	1.322	4.775	-9,0
		Griechenland	211	582	57,7	8	38	-25,5	15	79	75,6	61	416	32,9	295	1.115	43,3
		Indien	101	292	-45,0	0	0	-100,0	10	87	-49,7	3	27	-63,5	114	406	-49,2
		Irland (Republik)	281	1.412	48,5	4	22	37,5	4	68	54,5	17	128	33,3	306	1.630	47,2
		Island	34	155	-4,9	0	0	0,0	0	0	0,0	0	0	0,0	34	155	-4,9
		Israel	168	460	-0,6	2	2	-88,2	7	23	-50,0	29	109	354,2	206	594	8,0
		Italien	37.699	80.868	-18,0	933	2.385	-4,1	2.823	7.576	0,7	2.370	9.013	-22,5	43.825	99.842	-17,0
		Japan	171	422	-53,3	0	0	0,0	10	22	-33,3	1	6	-60,0	182	450	-52,7
		Kanada	151	451	-8,1	5	20	566,7	25	82	34,4	21	104	67,7	202	657	6,5
		Kroatien	16.761	62.761	5,7	499	1.780	20,7	546	1.582	-20,3	3.292	14.799	2,1	21.098	80.922	4,6
		Lettland	89	405	-23,1	2	6	0,0	0	0	0,0	5	52	13,0	96	463	-19,2
		Litauen	410	2.224	13,5	10	22	-93,3	9	60	0,0	144	1.135	-1,1	573	3.441	0,2
		Luxemburg	420	2.539	8,8	2	8	100,0	1	2	-97,4	45	276	190,5	468	2.825	12,5
		Malta	53	151	36,0	0	0	0,0	1	1	-80,0	11	53	65,6	65	205	38,5
Neuseeland	24	105	775,0	2	2	0,0	0	0	-100,0	0	0	-100,0	26	107	463,2		
Niederlande	17.970	95.287	-4,5	487	2.854	4,8	1.187	4.532	-53,5	3.159	20.114	-11,2	22.803	122.787	-9,0		

S040 - Ankünfte und Übernachtungen nach Herkunftsland

Basiszeitraum: Wintersaison 2017/2018
Auswahlzeitraum: Wintersaison 2018/2019

2 Kärnten

Wohnbevölkerung: 560.898

		Gewerbebetriebe			Privatquartiere			Restl. Quartiere			FeWo/Haus			GESAMT			
		ANK.	ÜBERN.	+-%ZV	ANK.	ÜBERN.	+-%ZV	ANK.	ÜBERN.	+-%ZV	ANK.	ÜBERN.	+-%ZV	ANK.	ÜBERN.	+-%ZV	
Ausland	Restliches Ausland	Norwegen	199	544	-14,3	0	0	-100,0	3	19	533,3	10	48	29,7	212	611	-10,3
		Polen	13.233	71.924	10,0	491	3.139	18,2	833	5.433	6,1	3.573	22.419	27,7	18.130	102.915	13,5
		Portugal	81	256	-24,9	4	4	100,0	18	212	371,1	86	1.979	419,4	189	2.451	218,7
		Rumänien	3.349	16.256	0,0	185	1.558	83,9	178	857	105,0	1.115	8.039	27,8	4.827	26.710	12,2
		Rusland	1.801	8.681	-1,0	42	181	-34,7	72	466	14,2	349	2.534	13,2	2.264	11.862	1,4
		Saudi-Arabien	44	101	8,6	0	0	0,0	0	0	-100,0	8	28	-57,6	52	129	-23,2
		Schweden	425	1.765	-22,8	9	17	-77,9	14	81	0,0	123	679	56,5	571	2.542	-11,7
		Schweiz und Liechtenstein	2.949	9.654	-13,4	48	135	-49,6	99	404	-8,0	175	986	-30,5	3.271	11.179	-15,8
		Slowakei	8.917	38.866	50,5	257	1.268	4,2	106	325	-27,6	2.197	11.210	51,7	11.477	51.669	48,1
		Slowenien	16.491	54.474	0,5	636	2.531	10,2	1.250	2.384	0,3	4.845	20.879	14,6	23.222	80.268	4,1
		Spanien	484	1.388	-3,7	10	18	-76,9	37	109	45,3	53	323	-14,8	584	1.838	-6,9
		Südafrika	88	368	-5,6	0	0	0,0	0	0	-100,0	12	65	-36,3	100	433	-12,7
		Südkorea	146	176	-7,4	9	9	0,0	15	34	580,0	0	0	-100,0	170	219	9,5
		Südostasien ⁸⁾	346	1.803	70,3	17	33	0,0	6	26	-53,6	4	38	-82,9	373	1.900	42,1
		Taiwan	133	362	24,0	2	4	-60,0	0	0	-100,0	3	6	0,0	138	372	21,6
		Tschechische Republik	23.317	100.480	6,9	690	2.776	-23,2	633	2.075	33,2	8.511	40.440	-3,3	33.151	145.771	3,4
		Türkei	198	714	-36,8	2	2	-91,7	46	290	-3,7	6	16	-36,0	252	1.022	-30,9
		übrige GUS ⁶⁾	168	728	-12,8	4	26	160,0	9	52	-43,5	18	173	15,3	199	979	-9,9
		Übriges Afrika	447	1.849	-10,2	0	0	-100,0	3	20	-62,3	10	71	-55,3	460	1.940	-14,7
		Übriges Asien	73	232	-50,2	5	32	0,0	5	26	2.500,0	6	32	-17,9	89	322	-36,4
		Übriges Ausland	2.387	8.541	11,1	70	265	5,2	80	402	378,6	112	701	-0,8	2.649	9.909	13,5
		Ukraine	1.073	4.790	12,0	42	147	-26,9	26	187	-30,2	183	991	-36,4	1.324	6.115	-3,0
		Ungarn	30.367	127.870	10,6	813	5.634	25,6	6.465	29.432	-0,6	5.513	27.193	3,9	43.158	190.129	8,1
		USA	1.454	4.657	18,7	29	61	-4,7	29	246	-20,6	119	461	92,1	1.631	5.425	19,6
		Vereinigte Arabische Emirate	65	328	32,3	0	0	0,0	10	88	35,4	24	91	1,1	99	507	25,8
		Vereinigtes Königreich	4.455	22.954	17,6	121	530	19,1	1.160	7.245	58,3	301	1.816	-1,8	6.037	32.545	23,3
		Zentral- und Südamerika	345	712	-0,8	8	21	950,0	13	65	195,5	37	244	92,1	403	1.042	19,9
Zypern	20	65	-18,8	0	0	-100,0	1	6	20,0	5	33	-34,0	26	104	-49,8		
	<i>Restliches Ausland</i>	205.032	780.392	2,2	5.716	28.240	11,3	17.748	74.150	-4,0	38.107	197.401	4,5	266.603	1.080.183	2,4	
	<i>Ausland</i>	291.617	1.228.681	0,8	7.654	39.061	9,1	23.872	109.510	-3,2	51.052	281.856	0,2	374.195	1.659.108	0,6	
	<i>In-/Ausland</i>	524.423	1.961.448	2,3	12.254	56.611	6,2	45.467	274.485	-1,2	63.661	349.285	0,6	645.805	2.641.829	1,8	

1) Hessen, Rheinland-Pfalz, Saarland. - 2) Niedersachsen, Hamburg, Bremen, Schleswig-Holstein. - 3) Sachsen, Sachsen-Anhalt, Thüringen, Brandenburg, Mecklenburg-Vorpommern. - 4) Jemen, Bahrain, Irak, Jordanien, Katar, Kuwait, Libanon, Oman, Saudi-Arabien, Syrien, Vereinigte Arabische Emirate. - 5) inkl. Hong Kong, Macao. - 6) Belarus, Moldawien, Armenien, Aserbaidschan, Georgien, Kasachstan, Kirgisistan, Tadschikistan, Turkmenistan, Usbekistan. - 7) Ohne Kroatien und Slowenien, inkl. Bosnien-Herzegowina, Mazedonien, Serbien und Montenegro. - 8) Indonesien, Malaysia, Singapur, Nordkorea, Thailand, Brunei, Kambodscha, Laos, Philippinen, Vietnam.

S040 - Ankünfte und Übernachtungen nach Herkunftsland

Basiszeitraum: Wintersaison 2017/2018

Auswahlzeitraum: Wintersaison 2018/2019

2 Kärnten

Wohnbevölkerung: 560.898

		Inland			Ausland			Insgesamt		
		ANK.	ÜBERN.	+-%ZV	ANK.	ÜBERN.	+-%ZV	ANK.	ÜBERN.	+-%ZV
Gewerbebetriebe	4-Stern-Superior	23.948	67.770	9,7	16.542	72.035	45,9	40.490	139.805	25,8
	Gewerbl. Beherb.betriebe 2 bzw. 1*	13.779	37.399	0,5	17.230	64.359	16,2	31.009	101.758	9,9
	Gewerbl. Beherb.betriebe 3*	58.859	150.801	0,5	89.563	331.438	-2,7	148.422	482.239	-1,7
	Gewerbl. Beherb.betriebe 4*	113.119	376.897	7,7	110.311	433.979	-5,8	223.430	810.876	0,0
	Gewerbl. Beherb.betriebe 5*	7.697	21.974	-4,2	5.566	18.307	2,8	13.263	40.281	-1,2
	Gewerbl.Ferienwohnung bzw. -haus	15.404	77.926	3,6	52.405	308.563	4,4	67.809	386.489	4,2
	<i>Gewerbebetriebe</i>	232.806	732.767	5,1	291.617	1.228.681	0,8	524.423	1.961.448	2,3
Privatquartiere	Privatquartiere auf Bauernhof	733	3.383	6,4	1.505	8.647	-6,2	2.238	12.030	-3,0
	Privatquartiere nicht auf Bauernhof	3.867	14.167	-1,0	6.149	30.414	14,4	10.016	44.581	9,0
	<i>Privatquartiere</i>	4.600	17.550	0,3	7.654	39.061	9,1	12.254	56.611	6,2
Restl. Quartiere	Bewirtschaftete Schutzhütten	495	1.710	44,7	216	749	-9,7	711	2.459	22,3
	Campingplatz	729	2.964	-55,9	3.365	13.733	-35,5	4.094	16.697	-40,4
	Jugendherbergen u. -gästehäuser	6.307	17.193	5,5	6.288	23.852	1,1	12.595	41.045	2,9
	Kinder- u. Jugendherholungsheime	1.446	6.819	-24,1	3.328	18.129	-0,2	4.774	24.948	-8,1
	Kurheim der Sozialversicherungsträger	5.212	87.329	-1,5	107	526	-25,2	5.319	87.855	-1,6
	Private u. öffentl. Kurheime	2.209	31.556	27,3	443	4.295	5,3	2.652	35.851	24,2
	Sonstige Fremdenunterkunft	5.197	17.404	-3,8	10.125	48.226	8,5	15.322	65.630	4,9
	<i>Restl. Quartiere</i>	21.595	164.975	0,2	23.872	109.510	-3,2	45.467	274.485	-1,2
FeWo/Haus	Ferienwohnung (priv.) auf Bauernhof	2.147	12.603	-9,4	7.276	44.211	2,2	9.423	56.814	-0,6
	Ferienwohnung (priv.) n. auf Bauernhof	10.462	54.826	5,7	43.776	237.645	-0,2	54.238	292.471	0,9
	<i>FeWo/Haus</i>	12.609	67.429	2,5	51.052	281.856	0,2	63.661	349.285	0,6
KÄRNTEN		271.610	982.721	4,0	374.195	1.659.108	0,6	645.805	2.641.829	1,8