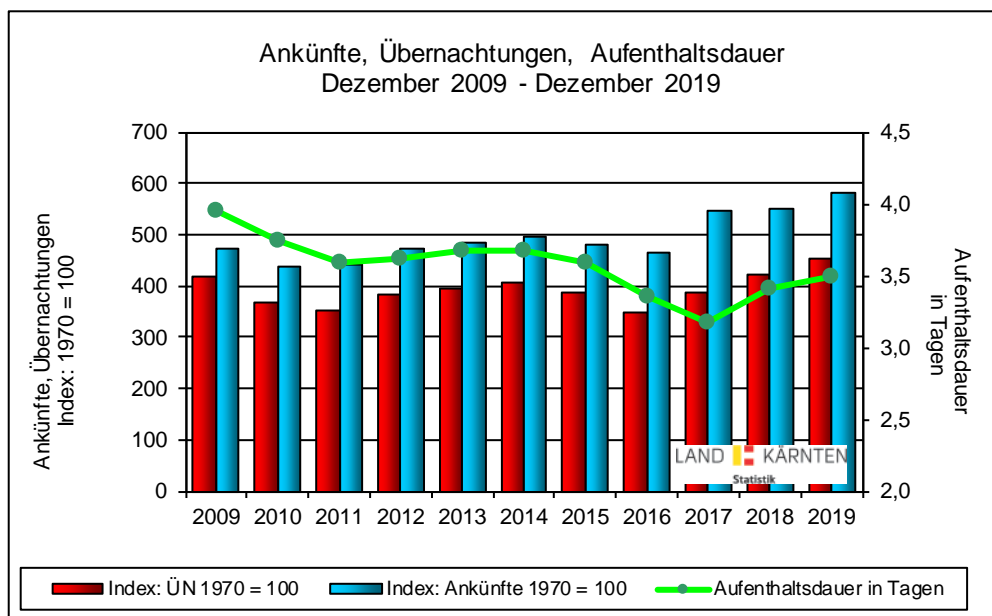


Der Tourismus in Kärnten Dezember 2019 Kalenderjahr 2019

Im **Dezember 2019** wurden in Kärnten 604.405 Übernachtungen gemeldet. Gegenüber dem Dezember des Vorjahres errechnet sich daraus ein Zuwachs um 43.786 Nächtigungen oder 7,8%. Nächtigungszuwächse gab es sowohl beim Inlandstourismus (+6,9%) als auch bei den Gästen aus dem Ausland (+8,3%), insbesondere bei den Herkunftsmärkten Deutschland (+4,1%), Kroatien (+32,6%), Niederlande (+22,5%), Polen (+33,4%), Schweiz (+14,2%), Slowenien (+33,5%), Slowakei (+15,7%), Tschechische Republik (+13,4%), Ungarn (+19,0%) und Vereinigtes Königreich (+31,4%). Rückgänge wurden bei den Herkunftsmärkten Italien (-17,9%) und Russland (-18,9%) festgestellt.

Seit Beginn der monatlichen statistischen Aufzeichnungen über den Tourismus in Kärnten wurde für das Jahr 2019, im Vergleich zu den Dezemberergebnissen der Vorjahre, sowohl das höchste Ergebnis bei den Ankünften als auch bei den Übernachtungen erzielt.

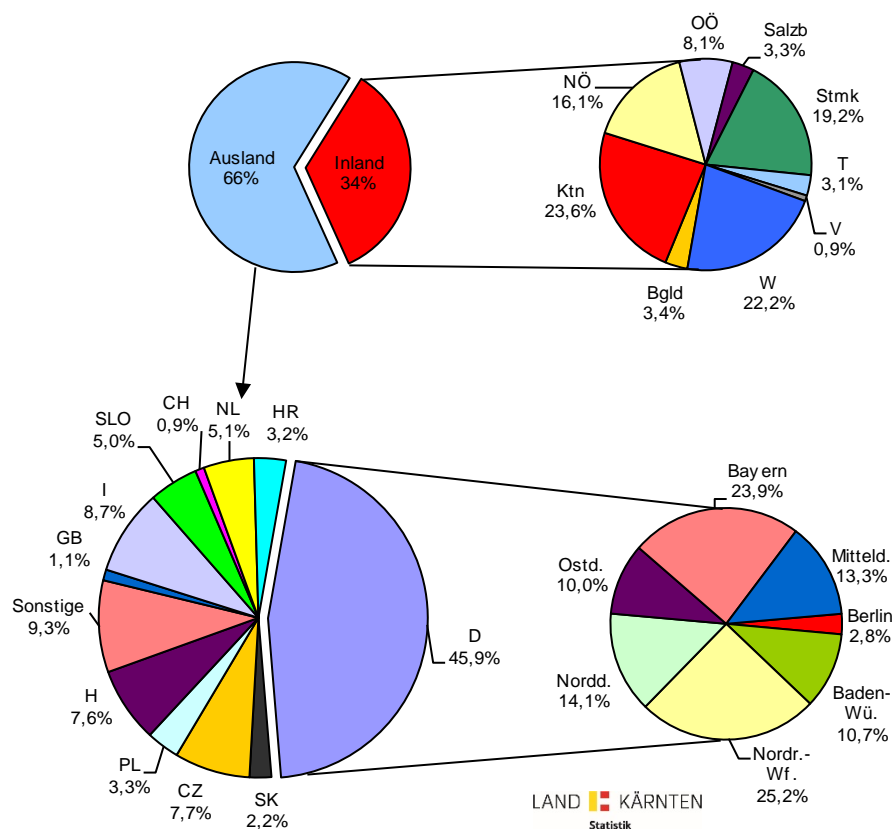
Bei 172.772 Ankünften (+5,2%) beträgt die durchschnittliche Aufenthaltsdauer 3,5 Tage. Die Gäste aus dem Inland blieben durchschnittlich 3,2 Tage, jene aus dem Ausland 3,7 Tage. Im Vergleich zum Dezember 2009 verweilten die Gäste (140.633 Ankünfte, 554.838 Übernachtungen) noch durchschnittlich 3,9 Tage.



Von den 20 nächtigungsstärksten Gemeinden wurden bei vier Gemeinden Nächtigungseinbußen registriert: Flattach (-7,8%), Wolfsberg (-14,2%), Pörschach am Wörther See (-11,6%) und Gitschtal (-5,8%). Zuwächse hatten u.a. die Gemeinden Hermagor-Pressegger See (+12,5%), Bad Kleinkirchheim (+9,8%), Villach (+28,3%), Rennweg am Katschberg (+7,0%), Klagenfurt am Wörthersee (+0,7%), Reichenau (+4,4%),

Althofen (+9,6%), Heiligenblut (+12,1%), Weißensee (+2,4%), Steindorf am Ossiacher See (+12,1%), Velden am Wörther See (+2,0%), Treffen am Ossiacher See (+6,3%) und Seeboden (+10,0%) zu verzeichnen.

Übernachtungen nach den Herkunftsländern – Dezember 2019



Der Ausländeranteil mit 396.725 Übernachtungen (+8,3%) beträgt beinahe zwei Drittel der Gesamtnachtungen. Der Anteil der Gäste aus Deutschland (182.172; +4,1%) an den Ausländernachtungen beläuft sich auf 45,9%. In der Gliederung nach den deutschen Bundesländern entfallen 25% auf Nordrhein-Westfalen (+7,5%), 24% der Gäste auf Bayern (+10,4%), 14% auf Norddeutschland (+5,7%), 13% auf Mitteldeutschland (+5,5%), 11% auf Baden-Württemberg (+4,2%), 10% auf Ostdeutschland (-0,5%) und 3% auf die Gäste aus Berlin (-40,3%).

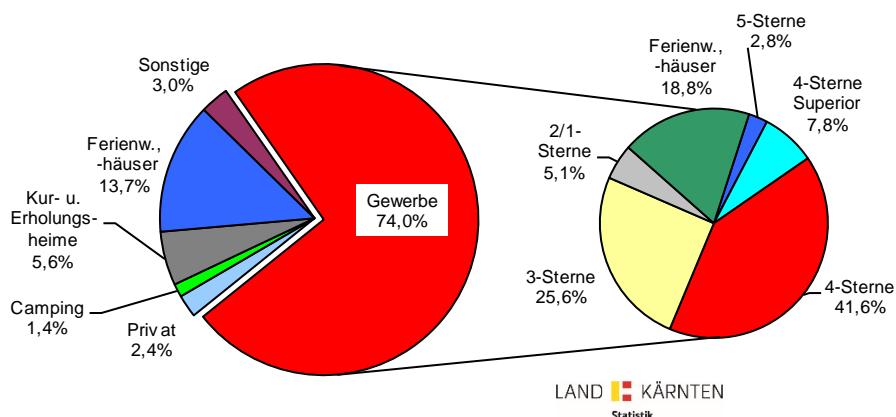
8,7% der Nächtigungen ausländischer Gäste wurden von den Gästen aus dem Nachbarland Italien (-17,9%), 7,7% von den Gästen aus Tschechien (+13,4%), 7,6% von jenen aus Ungarn (+19,0%), 5,1% von den Gästen aus den Niederlanden (+22,5%) und 5,0% von den Gästen aus Slowenien (+33,5%) erzielt.

Die Zahl der Inländernachtungen (207.680) mit einem Anteil von 34% an den Gesamtnachtungen, hat das Vorjahresniveau um 6,9% überschritten. Rund 22% dieser

Nächtigungen entfallen auf die Nachfrage der Gäste aus Wien (-3,3%), 19% auf die aus der Steiermark (+11,0%) und 16% auf die aus Niederösterreich (+11,0%). 49.059 Inländernächtigungen (+19,0%), dies entspricht einem Anteil von 23,6%, wurden durch die Nachfrage der Gäste aus Kärnten erzielt.

Werden die Herkunftsländer nach dem Nächtigungsaufkommen (nach dem Anteil am Gesamtergebnis) gereiht, liegt der Inlandstourismus (34,4%) knapp vor dem Herkunftsland Deutschland (30,1%) an erster Stelle. Die beiden erstgereihten Länder machen beinahe zwei Drittel der Gesamtnächtigungen (389.852; 64,5%) aus, während alle anderen lediglich auf 214.553 bzw. 35,5% kommen.

Übernachtungen nach den Unterkunftsarten – Dezember 2019



Auf Gewerbebetriebe entfielen 449.069 (+6,3%) bzw. 74% aller Übernachtungen,

davon

12.163	(+5,3%)	auf	5-Sterne-
34.620	(+1,5%)	auf	4-Sterne Superior-
183.707	(+1,5%)	auf	4-Sterne-
112.979	(+9,5%)	auf	3-Sterne-
22.471	(+4,1%)	auf	2/1-Sterne-Betriebe
und			
83.129	(+16,9%)	auf	gewerbliche Ferienwohnungen und -häuser.

Die Privatquartiere mit 14.155 Nächtigungen, das sind 2,4% der Gesamtnächtigungen, verzeichneten gegenüber dem Dezember des Vorjahres einen Zuwachs von 8,0%, wobei 2.852 Nächtigungen (-11,5%) auf Bauernhöfe entfielen.

Bei den privaten Ferienwohnungen und -häusern wurden 81.690 (+9,0%) Übernachtungen registriert, davon entfielen 14.225 (+9,5%) auf bäuerliche Betriebe. Der Anteil der Nächtigungen dieser Unterkunftsart an den Gesamtnächtigungen beträgt 13,7%.

Die Gesamtzahl der Nächtigungen auf Bauernhöfen (Privatquartiere, Ferienwohnungen und -häuser) beträgt 17.077 (+5,3%).

Ein Nächtigungszuwachs von 8,0% mit 8.162 Übernachtungen wurde auf Campingplätzen registriert. Diese Kategorie leistete einen Beitrag zum Gesamtergebnis im Ausmaß von 1,4%.

Die Kur- und Erholungsheime für Erwachsene hatten das Dezembernächtigungsniveau des Vorjahres um 19,3% überschritten. Der Anteil mit 33.521 Nächtigungen beträgt 5,6%.

Die Jugendherbergen (6.714; +20,0%), die Kinder- und Jungenderholungsheime (2.233; +118,1%), die bewirtschafteten Schutzhütten (220; -71,2%) und die sonstigen Unterkünfte (8.641; -24,1%) erzielten in Summe „Sonstige“ 3,0% des Dezembernächtigungsergebnisses.

Im **Kalenderjahr 2019** wurden in Kärnten 13.363.528 Übernachtungen gemeldet, um 3.261 (+0,02%) mehr als im Jahr 2018. Bei den Ankünften (3.245.972) errechnet sich ein vorläufiger Anstieg von 1,9%.

Für die bisherige **Wintersaison** (November 2019 bis Dezember 2019) konnten 834.516 Nächtigungen, dies entspricht einem Zuwachs von 5,2% gegenüber dem Vergleichszeitraum des Vorjahres, registriert werden. Bei den Ankünften (250.850) errechnet sich ein vorläufiger Zuwachs von 3,1%.

S042 - Übernachtungen in allen Fremdenunterkünften

Basiszeitraum: Dezember 2018 (W)
Auswahlzeitraum: Dezember 2019 (W)

	Inland		Ausland		ZUSAMMEN	
	ABSOLUT	% ZV	ABSOLUT	% ZV	ABSOLUT	% ZV
20101 Klagenfurt am Wörthersee	11.917	7,7	10.117	-6,5	22.034	0,7
BEZ Klagenfurt (Stadt)	11.917	7,7	10.117	-6,5	22.034	0,7
20201 Villach	23.046	59,2	23.234	7,6	46.280	28,3
BEZ Villach (Stadt)	23.046	59,2	23.234	7,6	46.280	28,3
20302 Dellach	336	-0,3	1.277	59,8	1.613	42,0
20320 Gitschtal	3.167	-27,7	4.849	17,5	8.016	-5,8
20305 Hermagor-Pressegger See	17.687	-10,4	71.983	20,1	89.670	12,5
20306 Kirchbach	291	-1,7	2.833	-2,2	3.124	-2,2
20307 Kötschach-Mauthen	702	-45,1	5.781	-1,5	6.483	-9,3
20321 Lesachtal	969	9,5	3.434	0,4	4.403	2,3
20316 St. Stefan im Gailtal	76	-28,3	1.322	16,2	1.398	12,4
BEZ Hermagor	23.228	-14,0	91.479	17,0	114.707	9,0
20402 Ebenthal in Kärnten	100	9,9	106	3,9	206	6,7
20403 Feistritz im Rosental	37	-53,2	20	-94,9	57	-88,0
20405 Ferlach	300	-6,0	595	-1,0	895	-2,7
20412 Keutschach am See	874	67,1	1.055	-27,0	1.929	-2,0
20415 Krumpendorf am Wörther See	1.524	34,4	673	-51,7	2.197	-13,1
20414 Köttmannsdorf	101	225,8	144	182,4	245	198,8
20416 Ludmannsdorf	46	-23,3	61	-73,7	107	-63,4
20442 Magdalensberg	160	-39,8	218	18,5	378	-16,0
20417 Maria Rain	31	138,5	1	-97,7	32	-42,9
20418 Maria Saal	5	-93,0	16	-23,8	21	-77,2
20419 Maria Wörth	533	286,2	207	15,0	740	132,7
20421 Moosburg	117	800,0	84	18,3	201	139,3
20424 Pörschach am Wörther See	4.389	-19,4	3.687	-0,1	8.076	-11,6
20432 Schiefeling am See	299	-26,9	686	56,6	985	16,3
20428 St. Margareten im Rosental	78	39,3	68	-45,2	146	-18,9

S042 - Übernachtungen in allen Fremdenunterkünften

Basiszeitraum: Dezember 2018 (W)
Auswahlzeitraum: Dezember 2019 (W)

	Inland		Ausland		ZUSAMMEN	
	ABSOLUT	% ZV	ABSOLUT	% ZV	ABSOLUT	% ZV
20435 Techelsberg am Wörther See	900	3,9	1.024	-15,7	1.924	-7,5
20441 Zell	0	-100,0	21	0,0	21	-70,0
20409 Grafenstein	0	-100,0	0	0	0	-100,0
BEZ Klagenfurt Land	9.494	-1,4	8.666	-14,9	18.160	-8,4
20501 Althofen	19.555	9,5	240	20,6	19.795	9,6
20502 Brückl	13	85,7	6	-87,5	19	-65,5
20503 Deutsch-Griffen	138	666,7	191	-4,5	329	50,9
20504 Eberstein	369	-1,6	519	28,5	888	14,0
20534 Frauenstein	107	137,8	354	110,7	461	116,4
20505 Friesach	361	-38,5	198	-29,5	559	-35,6
20506 Glödnitz	682	22,7	974	40,8	1.656	32,7
20508 Gurk	523	150,2	578	32,0	1.101	70,2
20509 Guttaring	162	-21,7	260	1.138,1	422	85,1
20511 Hüttenberg	172	-10,4	568	100,7	740	55,8
20513 Klein St. Paul	100	-6,5	116	-38,9	216	-27,3
20515 Liebenfels	57	-72,2	206	-60,6	263	-63,9
20518 Metnitz	66	8,2	62	-35,4	128	-18,5
20519 Micheldorf	1.355	70,0	6	0,0	1.361	70,8
20520 Mölbling	58	0,0	95	-79,5	153	-67,0
20523 St. Georgen am Längsee	541	4,8	237	-52,9	778	-23,7
20527 St. Veit an der Glan	929	-23,3	1.124	-8,2	2.053	-15,7
20530 Straßburg	19	-63,5	187	39,6	206	10,8
20531 Weitensfeld im Gurktal	4	-33,3	2	-80,0	6	-62,5
BEZ Sankt Veit an der Glan	25.211	9,6	5.923	0,8	31.134	7,8
20601 Bad Kleinkirchheim	15.797	13,1	43.232	8,7	59.029	9,8
20602 Baldramsdorf	4	-87,1	110	-16,0	114	-29,6
20603 Berg im Drautal	819	9,5	3.450	7,4	4.269	7,8

S042 - Übernachtungen in allen Fremdenunterkünften

Basiszeitraum: Dezember 2018 (W)
Auswahlzeitraum: Dezember 2019 (W)

	Inland		Ausland		ZUSAMMEN	
	ABSOLUT	% ZV	ABSOLUT	% ZV	ABSOLUT	% ZV
20604 Dellach im Drautal	62	34,8	174	138,4	236	98,3
20607 Flattach	591	-27,4	12.481	-6,6	13.072	-7,8
20608 Gmünd in Kärnten	531	140,3	2.078	39,4	2.609	52,4
20609 Greifenburg	134	570,0	661	365,5	795	390,7
20605 Großkirchheim	211	-7,5	3.074	22,2	3.285	19,7
20610 Heiligenblut	4.445	25,7	15.312	8,7	19.757	12,1
20611 Irschen	38	-60,0	382	72,9	420	32,9
20613 Kleblach-Lind	0	0	0	-100,0	0	-100,0
20642 Krems in Kärnten	1.479	113,7	4.571	3,9	6.050	18,8
20616 Lendorf	201	-8,2	1.695	21,9	1.896	17,8
20643 Lurnfeld	340	151,9	125	-64,5	465	-4,5
20618 Mallnitz	508	39,6	8.753	10,7	9.261	12,0
20619 Malta	147	5,0	1.277	-6,6	1.424	-5,5
20620 Millstatt	1.377	69,0	4.532	-7,0	5.909	3,9
20622 Mörtschach	400	52,7	1.031	-3,5	1.431	7,6
20624 Mühldorf	45	275,0	343	8,9	388	18,7
20625 Oberdrauburg	189	-30,5	1.090	65,4	1.279	37,4
20627 Obervellach	370	13,5	3.570	27,5	3.940	26,1
20630 Radenthein	1.448	-8,9	5.387	-1,6	6.835	-3,3
20631 Rangersdorf	112	-48,1	1.665	-12,5	1.777	-16,1
20644 Reißeck	348	200,0	1.192	8,8	1.540	27,1
20632 Rennweg am Katschberg	11.152	17,6	32.089	3,8	43.241	7,0
20633 Sachsenburg	91	-52,4	360	85,6	451	17,1
20634 Seeboden	1.646	-15,0	8.968	16,3	10.614	10,0
20635 Spittal an der Drau	1.529	32,6	2.060	40,5	3.589	37,0
20636 Stall	18	-25,0	700	15,5	718	14,0
20637 Steinfeld	76	2,7	416	63,1	492	49,5
20638 Trebesing	194	-45,8	979	-53,7	1.173	-52,5
20639 Weißensee	6.871	8,6	11.443	-1,0	18.314	2,4

S042 - Übernachtungen in allen Fremdenunterkünften

Basiszeitraum: Dezember 2018 (W)
Auswahlzeitraum: Dezember 2019 (W)

	Inland		Ausland		ZUSAMMEN	
	ABSOLUT	% ZV	ABSOLUT	% ZV	ABSOLUT	% ZV
20640 Winklern	758	11,0	289	12,5	1.047	11,4
BEZ Spittal an der Drau	51.931	15,2	173.489	5,9	225.420	7,9
20701 Afritz am See	231	28,3	768	21,9	999	23,3
20702 Arnoldstein	510	177,2	1.086	11,0	1.596	37,3
20703 Arriach	266	-8,6	1.420	5,7	1.686	3,2
20705 Bad Bleiberg	8.550	-0,6	1.131	5,4	9.681	0,0
20707 Feistritz an der Gail	50	-46,2	239	-22,9	289	-28,3
20708 Feld am See	1.125	-7,0	4.083	23,8	5.208	15,5
20710 Ferndorf	73	69,8	393	12,3	466	18,6
20711 Finkenstein am Faaker See	1.329	16,6	7.667	9,0	8.996	10,1
20712 Fresach	30	-9,1	395	82,9	425	70,7
20713 Hohenthurn	39	-30,4	851	-2,9	890	-4,5
20719 Nötsch im Gailtal	185	-10,6	521	45,9	706	25,2
20720 Paternion	362	56,0	295	224,2	657	103,4
20721 Rosegg	4	-80,0	106	-81,4	110	-81,4
20722 St. Jakob im Rosental	303	26,2	342	3,3	645	13,0
20723 Stockenboi	70	-5,4	384	-15,6	454	-14,2
20724 Treffen am Ossiacher See	3.254	8,8	10.398	5,5	13.652	6,3
20725 Velden am Wörther See	8.057	3,9	6.164	-0,4	14.221	2,0
20726 Weißenstein	3	50,0	118	118,5	121	116,1
20727 Wernberg	840	1,8	263	-20,5	1.103	-4,6
BEZ Villach Land	25.281	4,5	36.624	6,7	61.905	5,8
20801 Bleiburg	465	-64,1	896	93,5	1.361	-22,6
20802 Diex	33	-17,5	399	-15,5	432	-15,6
20803 Eberndorf	170	-50,0	142	238,1	312	-18,3
20804 Eisenkappel-Vellach	5.875	33,7	620	205,4	6.495	41,3
20805 Feistritz ob Bleiburg	296	-48,7	482	43,9	778	-14,7

S042 - Übernachtungen in allen Fremdenunterkünften

Basiszeitraum: Dezember 2018 (W)
Auswahlzeitraum: Dezember 2019 (W)

	Inland		Ausland		ZUSAMMEN	
	ABSOLUT	% ZV	ABSOLUT	% ZV	ABSOLUT	% ZV
20806 Gallizien	0	0	101	-43,6	101	-43,6
20807 Globasnitz	0	0	10	0,0	10	0,0
20808 Griffen	126	2,4	123	-53,4	249	-35,7
20815 Sittersdorf	0	0	8	-73,3	8	-73,3
20813 St. Kanzian am Klopeiner See	589	-24,0	1.130	104,7	1.719	29,5
20817 Völkermarkt	570	-22,1	573	3,2	1.143	-11,2
BEZ Völkermarkt	8.124	-1,8	4.484	44,9	12.608	10,9
20901 Bad St. Leonhard im Lavanttal	4.174	-28,7	2.434	4,7	6.608	-19,2
20905 Frantschach-St. Gertraud	749	-40,8	2.832	34,7	3.581	6,4
20909 Lavamünd	50	-34,2	37	23,3	87	-17,9
20911 Preitenegg	38	-19,1	297	76,8	335	55,8
20912 Reichenfels	197	121,3	320	67,5	517	84,6
20913 St. Andrä	1.399	45,7	254	-40,0	1.653	19,5
20914 St. Georgen im Lavanttal	272	-17,1	114	21,3	386	-8,5
20918 St. Paul im Lavanttal	147	-1,3	246	50,0	393	25,6
20923 Wolfsberg	3.747	-33,3	5.244	8,0	8.991	-14,2
BEZ Wolfsberg	10.773	-25,1	11.778	13,8	22.551	-8,8
21001 Albeck	1.522	16,3	1.898	64,8	3.420	39,0
21002 Feldkirchen in Kärnten	626	-8,2	958	44,9	1.584	17,9
21003 Glanegg	11	-87,2	99	-68,3	110	-72,4
21004 Gnesau	51	-46,9	750	-10,8	801	-14,5
21005 Himmelberg	58	314,3	283	85,0	341	104,2
21006 Ossiach	369	-40,5	3.986	30,6	4.355	18,6
21007 Reichenau	8.627	16,9	12.383	-2,9	21.010	4,4
21008 St. Urban	775	64,2	849	-23,7	1.624	2,5
21009 Steindorf am Ossiacher See	6.636	2,6	9.673	19,7	16.309	12,1
21010 Steuerberg	0	0	52	67,7	52	67,7

S042 - Übernachtungen in allen Fremdenunterkünften

Basiszeitraum: Dezember 2018 (W)
Auswahlzeitraum: Dezember 2019 (W)

	Inland		Ausland		ZUSAMMEN	
	ABSOLUT	% ZV	ABSOLUT	% ZV	ABSOLUT	% ZV
BEZ Feldkirchen	18.675	9,0	30.931	9,9	49.606	9,6
KÄRNTEN	207.680	6,9	396.725	8,3	604.405	7,8

S040 - Ankünfte und Übernachtungen nach Herkunftsland

Basiszeitraum: Dezember 2018 (W)
Auswahlzeitraum: Dezember 2019 (W)

2 Kärnten

Wohnbevölkerung: 0

			Gewerbebetriebe			Privatquartiere			Restl. Quartiere			FeWo/Haus			GESAMT		
			ANK.	ÜBERN.	+-%ZV	ANK.	ÜBERN.	+-%ZV	ANK.	ÜBERN.	+-%ZV	ANK.	ÜBERN.	+-%ZV	ANK.	ÜBERN.	+-%ZV
Inland	Österreich	Burgenland	2.352	6.027	22,6	55	141	143,1	51	609	-3,3	90	373	0,8	2.548	7.150	19,7
		Kärnten	11.786	28.055	7,0	190	824	13,5	1.493	17.799	43,7	381	2.381	25,8	13.850	49.059	19,0
		Niederösterreich	9.352	25.887	11,8	197	516	-6,5	560	4.680	7,8	585	2.429	14,5	10.694	33.512	11,0
		Oberösterreich	4.840	13.003	-5,4	118	348	3,3	264	2.433	-9,8	290	1.104	57,0	5.512	16.888	-3,4
		Salzburg	2.346	5.342	-0,9	40	114	-49,1	141	1.336	-9,9	32	126	23,5	2.559	6.918	-3,9
		Steiermark	12.568	30.253	13,5	297	867	25,8	792	6.296	-0,6	495	2.412	10,2	14.152	39.828	11,0
		Tirol	1.978	4.627	2,3	27	83	-29,7	106	1.319	-11,2	54	456	228,1	2.165	6.485	3,5
		Vorarlberg	603	1.338	-26,3	10	19	216,7	11	299	-46,6	25	150	177,8	649	1.806	-25,8
		Wien	11.434	35.439	-8,3	264	785	12,5	1.080	6.554	25,5	729	3.256	6,7	13.507	46.034	-3,3
		Österreich	57.259	149.971	3,4	1.198	3.697	8,5	4.498	41.325	17,6	2.681	12.687	19,4	65.636	207.680	6,9
	Inland	57.259	149.971	3,4	1.198	3.697	8,5	4.498	41.325	17,6	2.681	12.687	19,4	65.636	207.680	6,9	
Ausland	Deutschland	Baden Württemberg	3.831	15.084	12,4	89	350	-2,0	137	672	-11,3	733	3.304	-19,2	4.790	19.410	4,2
		Bayern	9.429	34.073	9,7	241	887	8,0	525	1.825	37,7	1.565	6.714	8,1	11.760	43.499	10,4
		Berlin	762	3.577	-51,6	21	112	100,0	58	229	81,7	250	1.264	14,9	1.091	5.182	-40,3
		Mitteldeutschland ¹⁾	4.423	19.418	7,4	88	334	28,5	131	593	-25,9	760	3.958	1,4	5.402	24.303	5,5
		Norddeutschland ²⁾	3.930	19.864	2,5	112	681	-12,5	148	773	117,1	833	4.378	15,2	5.023	25.696	5,7
		Nordrhein-Westfalen	6.712	33.478	4,1	204	948	-4,2	331	1.633	56,7	1.845	9.844	15,5	9.092	45.903	7,5
		Ostdeutschland ³⁾	2.983	13.370	-2,9	111	433	-27,5	178	794	35,7	717	3.582	7,7	3.989	18.179	-0,5
		Deutschland	32.070	138.864	2,7	866	3.745	-3,0	1.508	6.519	30,6	6.703	33.044	6,8	41.147	182.172	4,1
	Restliches Ausland	Arabische Länder Asiens ⁴⁾	21	88	-47,6	1	4	0,0	0	0	0	0	0	0	22	92	-45,2
		Australien	130	400	75,4	7	13	62,5	2	4	-86,7	12	42	-44,0	151	459	34,6
		Belgien	618	3.008	-10,9	10	36	-57,6	193	668	536,2	103	513	20,4	924	4.225	5,8
		Brasilien	31	70	55,6	1	1	-95,0	0	0	0	0	0	-100,0	32	71	7,6
		Bulgarien	338	1.366	68,4	6	14	-96,0	8	34	1.600,0	63	367	-13,4	415	1.781	12,2
		China ⁵⁾	1.496	1.755	10,7	1	1	0,0	4	20	0,0	0	0	-100,0	1.501	1.776	10,9
		Dänemark	183	884	-7,9	23	207	762,5	2	6	0,0	49	262	31,0	257	1.359	14,2
		ehem. Jugoslawien ⁷⁾	885	2.570	41,3	33	124	45,9	5	18	-72,3	155	654	53,9	1.078	3.366	40,6
		Estland	39	54	-62,8	2	6	0,0	0	0	0	9	57	0,0	50	117	-19,3
		Finnland	97	363	-4,2	0	0	0	0	0	0	14	94	0,0	111	457	20,6
		Frankreich	410	1.288	56,1	15	33	57,1	2	4	-83,3	23	123	19,4	450	1.448	48,8
		Griechenland	172	534	158,0	0	0	-100,0	2	22	37,5	17	117	-57,6	191	673	27,0
		Indien	83	168	833,3	0	0	0	5	7	75,0	4	8	-66,7	92	183	297,8
		Irland (Republik)	80	341	2,4	0	0	0	0	0	-100,0	0	0	-100,0	80	341	-17,4
		Island	5	15	0,0	0	0	0	0	0	0	0	0	0	5	15	0,0
		Israel	61	210	100,0	1	5	0,0	0	0	0	4	16	-20,0	66	231	84,8
		Italien	13.510	27.365	-15,4	427	734	-32,3	1.276	2.826	-32,4	1.245	3.480	-19,0	16.458	34.405	-17,9
		Japan	45	149	109,9	1	2	0,0	0	0	-100,0	4	6	0,0	50	157	96,2
		Kanada	47	133	54,7	6	18	0,0	2	8	-38,5	2	8	-77,8	57	167	23,7
		Kroatien	3.798	9.694	28,7	93	207	-29,8	236	914	631,2	565	1.994	16,9	4.692	12.809	32,6
		Lettland	79	301	370,3	2	2	-33,3	17	51	0,0	24	105	517,6	122	459	446,4
		Litauen	66	216	-56,6	18	57	216,7	2	4	0,0	23	131	-33,2	109	408	-42,7
		Luxemburg	148	550	27,6	0	0	-100,0	0	0	-100,0	2	12	-90,8	150	562	-1,7
		Malta	15	69	76,9	0	0	0	0	0	0	0	0	-100,0	15	69	7,8
Neuseeland	21	68	1.260,0	0	0	0	0	0	0	5	20	0,0	26	88	1.660,0		
Niederlande	2.931	14.510	25,0	96	535	19,4	130	769	24,0	791	4.390	15,2	3.948	20.204	22,5		

S040 - Ankünfte und Übernachtungen nach Herkunftsland

Basiszeitraum: Dezember 2018 (W)
Auswahlzeitraum: Dezember 2019 (W)

2 Kärnten

Wohnbevölkerung: 0

		Gewerbebetriebe			Privatquartiere			Restl. Quartiere			FeWo/Haus			GESAMT			
		ANK.	ÜBERN.	+-%ZV	ANK.	ÜBERN.	+-%ZV	ANK.	ÜBERN.	+-%ZV	ANK.	ÜBERN.	+-%ZV	ANK.	ÜBERN.	+-%ZV	
Ausland	Restliches Ausland	Norwegen	30	114	14,0	0	31	0,0	0	0	0	18	64	357,1	48	209	83,3
		Polen	2.146	8.995	26,7	86	667	71,0	165	730	83,0	619	2.870	39,9	3.016	13.262	33,4
		Portugal	16	41	-48,8	1	5	0,0	0	0	-100,0	5	15	-94,8	22	61	-85,7
		Rumänien	1.265	5.341	31,6	66	307	0,7	86	298	18,7	259	1.321	-11,5	1.676	7.267	19,0
		Rusland	423	1.240	-20,0	27	86	126,3	8	22	-45,0	106	327	-25,3	564	1.675	-18,9
		Saudi-Arabien	2	2	-92,3	0	0	0	0	0	0	0	0	-100,0	2	2	-96,2
		Schweden	118	392	80,6	6	22	266,7	4	4	-20,0	4	82	215,4	132	500	96,9
		Schweiz und Liechtenstein	955	3.128	19,4	19	28	-60,6	26	102	-8,9	70	342	-2,6	1.070	3.600	14,2
		Slowakei	1.967	6.506	22,1	86	379	45,8	37	125	140,4	399	1.729	-9,7	2.489	8.739	15,7
		Slowenien	5.154	15.391	40,3	136	444	-12,4	297	585	-17,7	989	3.404	27,6	6.576	19.824	33,5
		Spanien	139	437	22,1	9	66	3.200,0	16	16	-71,9	34	154	46,7	198	673	28,9
		Südafrika	68	242	12,0	2	4	0,0	0	24	0,0	16	64	220,0	86	334	41,5
		Südkorea	6	6	-95,6	0	0	0	1	1	0,0	3	5	0,0	10	12	-91,1
		Südostasien ⁸⁾	143	344	-32,9	0	0	-100,0	0	0	-100,0	13	36	200,0	156	380	-30,8
		Taiwan	4	64	-4,5	0	0	0	1	1	0,0	0	0	0	5	65	-3,0
		Tschechische Republik	5.407	21.094	6,1	191	617	56,2	452	1.578	162,6	1.804	7.090	19,8	7.854	30.379	13,4
		Türkei	28	53	-51,4	0	0	0	0	4	-86,7	9	18	0,0	37	75	-46,0
		übrige GUS ⁶⁾	51	102	-7,3	4	64	0,0	0	0	0	0	26	-18,8	55	192	35,2
		Übriges Afrika	156	420	8,8	0	0	0	0	0	0	4	16	-61,0	160	436	2,1
		Übriges Asien	18	20	-86,3	2	2	0,0	1	3	0,0	6	51	0,0	27	76	-47,9
		Übriges Ausland	781	2.536	30,3	54	263	447,9	28	92	-45,2	27	150	-4,5	890	3.041	31,1
		Ukraine	292	978	37,0	9	11	-71,8	20	57	90,0	65	247	47,0	386	1.293	36,0
		Ungarn	5.963	21.670	22,4	269	1.273	18,3	556	2.559	25,5	1.068	4.605	2,7	7.856	30.107	19,0
		USA	480	1.611	28,0	11	46	76,9	0	2	-66,7	32	165	-28,6	523	1.824	19,8
		Vereinigte Arabische Emirate	17	35	-12,5	0	0	0	0	8	0,0	2	2	-97,4	19	45	-61,9
		Vereinigtes Königreich	831	3.120	22,8	16	393	123,3	6	64	-34,0	159	769	55,4	1.012	4.346	31,4
		Zentral- und Südamerika	53	145	-58,6	2	6	50,0	1	17	0,0	2	8	-86,7	58	176	-57,5
Zypern	10	38	123,5	0	0	0	0	0	0	0	0	-100,0	10	38	-2,6		
	<i>Restliches Ausland</i>	51.832	160.234	12,7	1.739	6.713	14,9	3.591	11.647	17,9	8.827	35.959	7,8	65.989	214.553	12,1	
	<i>Ausland</i>	83.902	299.098	7,8	2.605	10.458	7,8	5.099	18.166	22,2	15.530	69.003	7,3	107.136	396.725	8,3	
	<i>In-/Ausland</i>	141.161	449.069	6,3	3.803	14.155	8,0	9.597	59.491	19,0	18.211	81.690	9,0	172.772	604.405	7,8	

1) Hessen, Rheinland-Pfalz, Saarland. - 2) Niedersachsen, Hamburg, Bremen, Schleswig-Holstein. - 3) Sachsen, Sachsen-Anhalt, Thüringen, Brandenburg, Mecklenburg-Vorpommern. - 4) Jemen, Bahrain, Irak, Jordanien, Katar, Kuwait, Libanon, Oman, Saudi-Arabien, Syrien, Vereinigte Arabische Emirate. - 5) inkl. Hong Kong, Macao. - 6) Belarus, Moldawien, Armenien, Aserbaidschan, Georgien, Kasachstan, Kirgisistan, Tadschikistan, Turkmenistan, Usbekistan. - 7) Ohne Kroatien und Slowenien, inkl. Bosnien-Herzegowina, Mazedonien, Serbien und Montenegro. - 8) Indonesien, Malaysia, Singapur, Nordkorea, Thailand, Brunei, Kambodscha, Laos, Philippinen, Vietnam.

S040 - Ankünfte und Übernachtungen nach Herkunftsland

Basiszeitraum: Dezember 2018 (W)
Auswahlzeitraum: Dezember 2019 (W)

2 Kärnten

Wohnbevölkerung: 0

		Inland			Ausland			Insgesamt		
		ANK.	ÜBERN.	+-%ZV	ANK.	ÜBERN.	+-%ZV	ANK.	ÜBERN.	+-%ZV
Gewerbebetriebe	4-Stern-Superior	5.834	14.428	1,3	5.220	20.192	1,6	11.054	34.620	1,5
	Gewerbl. Beherb.betriebe 2 bzw. 1*	3.243	8.087	-4,3	4.221	14.384	9,6	7.464	22.471	4,1
	Gewerbl. Beherb.betriebe 3*	14.712	31.825	9,5	25.399	81.154	9,5	40.111	112.979	9,5
	Gewerbl. Beherb.betriebe 4*	27.837	76.161	-0,1	31.302	107.546	2,6	59.139	183.707	1,5
	Gewerbl. Beherb.betriebe 5*	2.457	7.582	26,4	1.427	4.581	-17,4	3.884	12.163	5,3
	Gewerbl.Ferienwohnung bzw. -haus	3.176	11.888	6,7	16.333	71.241	18,8	19.509	83.129	16,9
	<i>Gewerbebetriebe</i>	57.259	149.971	3,4	83.902	299.098	7,8	141.161	449.069	6,3
Privatquartiere	Privatquartiere auf Bauernhof	187	528	-13,7	536	2.324	-11,0	723	2.852	-11,5
	Privatquartiere nicht auf Bauernhof	1.011	3.169	13,3	2.069	8.134	14,7	3.080	11.303	14,3
	<i>Privatquartiere</i>	1.198	3.697	8,5	2.605	10.458	7,8	3.803	14.155	8,0
Restl. Quartiere	Bewirtschaftete Schutzhütten	56	139	-70,4	38	81	-72,4	94	220	-71,2
	Campingplatz	312	1.281	50,7	1.883	6.881	2,6	2.195	8.162	8,0
	Jugendherbergen u. -gästehäuser	1.528	3.190	17,3	1.360	3.524	22,6	2.888	6.714	20,0
	Kinder- u. Jugenderholungsheime	125	586	-41,7	415	1.647	8.568,4	540	2.233	118,1
	Kurheim der Sozialversicherungsträger	1.155	21.197	3,0	96	321	8,8	1.251	21.518	3,1
	Private u. öffentl. Kurheime	606	11.891	69,1	14	112	-40,4	620	12.003	66,2
	Sonstige Fremdenunterkunft	716	3.041	22,8	1.293	5.600	24,7	2.009	8.641	24,1
	<i>Restl. Quartiere</i>	4.498	41.325	17,6	5.099	18.166	22,2	9.597	59.491	19,0
FeWo/Haus	Ferienwohnung (priv.) auf Bauernhof	431	2.126	4,2	2.527	12.099	10,5	2.958	14.225	9,5
	Ferienwohnung (priv.) n. auf Bauernhof	2.250	10.561	23,0	13.003	56.904	6,6	15.253	67.465	8,9
	<i>FeWo/Haus</i>	2.681	12.687	19,4	15.530	69.003	7,3	18.211	81.690	9,0
KÄRNTEN		65.636	207.680	6,9	107.136	396.725	8,3	172.772	604.405	7,8

S042 - Übernachtungen in allen Fremdenunterkünften

Basiszeitraum:

Wintersaison
2018/2019

Auswahlzeitraum:

Wintersaison
2019/2020

	Inland		Ausland		ZUSAMMEN	
	ABSOLUT	% ZV	ABSOLUT	% ZV	ABSOLUT	% ZV
20101 Klagenfurt am Wörthersee	27.361	7,1	18.789	-4,3	46.150	2,2
BEZ Klagenfurt (Stadt)	27.361	7,1	18.789	-4,3	46.150	2,2
20201 Villach	47.607	48,7	36.238	3,7	83.845	25,2
BEZ Villach (Stadt)	47.607	48,7	36.238	3,7	83.845	25,2
20302 Dellach	1.260	-22,7	1.644	15,1	2.904	-5,0
20320 Gitschtal	7.065	-14,0	4.923	17,0	11.988	-3,5
20305 Hermagor-Pressegger See	21.594	-3,7	74.108	14,1	95.702	9,5
20306 Kirchbach	363	-7,4	2.966	1,5	3.329	0,4
20307 Kötschach-Mauthen	1.136	-49,3	6.097	-2,5	7.233	-14,9
20321 Lesachtal	2.543	29,7	3.939	9,5	6.482	16,6
20316 St. Stefan im Gailtal	85	-26,7	1.521	16,5	1.606	12,9
BEZ Hermagor	34.046	-7,9	95.198	12,4	129.244	6,2
20402 Ebenthal in Kärnten	207	4,5	159	-10,7	366	-2,7
20403 Feistritz im Rosental	82	-29,9	108	-80,3	190	-71,4
20405 Ferlach	526	-54,1	1.008	-11,3	1.534	-32,8
20409 Grafenstein	0	-100,0	0	-100,0	0	-100,0
20412 Keutschach am See	1.754	29,8	1.494	-39,4	3.248	-14,9
20415 Krumpendorf am Wörther See	3.812	23,2	1.365	-46,9	5.177	-8,6
20414 Köttmamsdorf	140	75,0	238	-31,8	378	-11,9
20416 Ludmannsdorf	50	-21,9	67	-72,2	117	-61,6
20442 Magdalensberg	398	19,2	396	35,2	794	26,6
20417 Maria Rain	65	-4,4	51	-84,5	116	-70,9
20418 Maria Saal	31	-73,0	16	-72,4	47	-72,8
20419 Maria Wörth	1.032	68,6	2.313	1,8	3.345	16,0
20421 Moosburg	153	446,4	90	8,4	243	118,9

S042 - Übernachtungen in allen Fremdenunterkünften

Basiszeitraum:

Wintersaison
2018/2019

Auswahlzeitraum:

Wintersaison
2019/2020

	Inland		Ausland		ZUSAMMEN	
	ABSOLUT	% ZV	ABSOLUT	% ZV	ABSOLUT	% ZV
20424 Pörtschach am Wörther See	9.162	-3,5	4.987	3,2	14.149	-1,3
20432 Schiefing am See	361	-21,4	782	44,0	1.143	14,1
20428 St. Margareten im Rosental	78	25,8	68	-58,5	146	-35,4
20435 Techelsberg am Wörther See	1.216	1,8	1.549	-13,4	2.765	-7,3
20441 Zell	0	-100,0	21	0,0	21	-88,6
BEZ Klagenfurt Land	19.067	2,0	14.712	-17,6	33.779	-7,6
20501 Althofen	39.742	3,5	525	31,6	40.267	3,8
20502 Brückl	112	133,3	16	-69,2	128	28,0
20503 Deutsch-Griffen	177	321,4	191	-4,5	368	52,1
20504 Eberstein	749	34,2	675	38,3	1.424	36,1
20534 Frauenstein	183	40,8	705	231,0	888	158,9
20505 Friesach	706	-42,6	360	-47,5	1.066	-44,4
20506 Glödnitz	838	45,0	1.059	36,6	1.897	40,2
20508 Gurk	1.357	430,1	663	34,2	2.020	169,3
20509 Guttaring	292	-30,1	360	34,3	652	-5,0
20511 Hüttenberg	584	-24,0	640	80,8	1.224	9,1
20513 Klein St. Paul	153	-46,1	166	-33,3	319	-40,2
20515 Liebenfels	77	-62,8	296	-56,0	373	-57,6
20518 Metnitz	131	-18,1	112	-57,6	243	-42,7
20519 Micheldorf	2.491	15,2	6	200,0	2.497	15,3
20520 Mölbling	76	406,7	445	-41,6	521	-32,9
20523 St. Georgen am Längsee	1.855	3,2	502	-45,0	2.357	-13,0
20527 St. Veit an der Glan	3.031	5,8	1.824	-19,2	4.855	-5,2
20530 Straßburg	56	-24,3	307	59,1	363	36,0
20531 Weitensfeld im Gurktal	10	-44,4	64	-15,8	74	-21,3
BEZ Sankt Veit an der Glan	52.620	5,2	8.916	-4,3	61.536	3,7

S042 - Übernachtungen in allen Fremdenunterkünften

Basiszeitraum:

Wintersaison
2018/2019

Auswahlzeitraum:

Wintersaison
2019/2020

	Inland		Ausland		ZUSAMMEN	
	ABSOLUT	% ZV	ABSOLUT	% ZV	ABSOLUT	% ZV
20601 Bad Kleinkirchheim	19.905	9,6	45.995	5,8	65.900	6,9
20602 Baldramsdorf	18	-69,5	135	-3,6	153	-23,1
20603 Berg im Drautal	910	14,8	3.538	9,0	4.448	10,1
20604 Dellach im Drautal	116	6,4	211	31,9	327	21,6
20607 Flattach	2.641	-12,6	20.022	-12,3	22.663	-12,3
20608 Gmünd in Kärnten	1.062	159,0	2.384	45,1	3.446	67,9
20609 Greifenburg	324	636,4	758	422,8	1.082	472,5
20605 Großkirchheim	221	-21,1	3.118	22,8	3.339	18,4
20610 Heiligenblut	4.531	26,6	15.409	7,9	19.940	11,6
20611 Irschen	59	-52,4	479	94,7	538	45,4
20613 Kleblach-Lind	0	0	0	-100,0	0	-100,0
20642 Krems in Kärnten	1.479	109,5	4.676	6,0	6.155	20,3
20616 Lendorf	396	-34,1	2.174	36,9	2.570	17,4
20643 Lurnfeld	856	81,0	216	-59,9	1.072	6,0
20618 Mallnitz	569	39,8	9.006	9,3	9.575	10,7
20619 Malta	181	26,6	1.338	-14,3	1.519	-10,9
20620 Millstatt	2.047	36,5	5.412	-6,3	7.459	2,5
20622 Mörttschach	495	82,7	1.159	-6,5	1.654	9,5
20624 Mühldorf	87	234,6	378	16,0	465	32,1
20625 Oberdrauburg	359	19,7	1.095	63,4	1.454	49,9
20627 Obervellach	1.203	72,6	4.273	25,2	5.476	33,3
20630 Radenthein	1.832	-13,8	5.605	-2,6	7.437	-5,6
20631 Rangersdorf	149	-63,9	1.729	-9,9	1.878	-19,5
20644 Reißeck	521	266,9	1.384	7,8	1.905	33,6
20632 Rennweg am Katschberg	12.990	13,4	33.685	0,4	46.675	3,7
20633 Sachsenburg	144	-62,6	396	44,5	540	-18,1
20634 Seeboden	2.375	-19,3	9.684	14,9	12.059	6,0

S042 - Übernachtungen in allen Fremdenunterkünften

Basiszeitraum:

Wintersaison
2018/2019

Auswahlzeitraum:

Wintersaison
2019/2020

	Inland		Ausland		ZUSAMMEN	
	ABSOLUT	% ZV	ABSOLUT	% ZV	ABSOLUT	% ZV
20635 Spittal an der Drau	3.070	9,8	2.822	19,5	5.892	14,2
20636 Stall	29	-3,3	784	7,1	813	6,7
20637 Steinfeld	274	37,7	624	41,8	898	40,5
20638 Trebesing	194	-58,3	979	-61,4	1.173	-61,0
20639 Weißensee	7.280	10,9	11.770	-1,7	19.050	2,8
20640 Winklern	806	14,7	310	20,6	1.116	16,2
BEZ Spittal an der Drau	67.123	12,0	191.548	3,0	258.671	5,2
20701 Afritz am See	386	57,6	790	25,4	1.176	34,4
20702 Arnoldstein	1.040	102,3	1.644	0,2	2.684	24,6
20703 Arriach	367	-13,0	1.541	-18,6	1.908	-17,5
20705 Bad Bleiberg	18.485	-2,9	1.932	20,4	20.417	-1,1
20707 Feistritz an der Gail	133	-24,0	293	-12,5	426	-16,5
20708 Feld am See	1.127	-13,7	4.087	21,5	5.214	11,6
20710 Ferndorf	76	24,6	484	19,8	560	20,4
20711 Finkenstein am Faaker See	3.180	7,2	8.415	11,3	11.595	10,1
20712 Fresach	30	-33,3	431	34,7	461	26,3
20713 Hohenthurn	79	-16,0	1.929	6,8	2.008	5,6
20719 Nötsch im Gailtal	344	-8,8	647	45,7	991	20,7
20720 Paternion	506	21,6	410	213,0	916	67,5
20721 Rosegg	10	-75,6	373	-66,5	383	-66,8
20722 St. Jakob im Rosental	323	10,2	419	20,7	742	15,9
20723 Stockenboi	89	14,1	396	-30,4	485	-25,0
20724 Treffen am Ossiacher See	4.588	9,5	11.817	3,8	16.405	5,3
20725 Velden am Wörther See	14.160	0,2	8.911	-2,7	23.071	-0,9
20726 Weißenstein	9	-62,5	271	57,6	280	42,9
20727 Wernberg	1.896	10,0	389	-15,6	2.285	4,6

S042 - Übernachtungen in allen Fremdenunterkünften

Basiszeitraum:

Wintersaison
2018/2019

Auswahlzeitraum:

Wintersaison
2019/2020

	Inland		Ausland		ZUSAMMEN	
	ABSOLUT	% ZV	ABSOLUT	% ZV	ABSOLUT	% ZV
BEZ Villach Land	46.828	1,5	45.179	4,3	92.007	2,8
20801 Bleiburg	1.118	-56,6	1.472	64,5	2.590	-25,4
20802 Diex	33	-74,2	403	-17,2	436	-29,1
20803 Eberndorf	338	-12,7	225	21,6	563	-1,6
20804 Eisenkappel-Vellach	11.993	11,6	779	127,1	12.772	15,2
20805 Feistritz ob Bleiburg	739	-29,4	588	36,7	1.327	-10,2
20806 Gallizien	0	0	131	-63,8	131	-63,8
20807 Globasnitz	10	0,0	25	0,0	35	0,0
20808 Griffen	345	-12,9	405	-27,2	750	-21,2
20815 Sittersdorf	0	0	8	-73,3	8	-73,3
20813 St. Kanzian am Klopeiner See	1.294	-23,8	2.483	94,3	3.777	26,9
20817 Völkermarkt	1.613	-18,1	1.497	14,6	3.110	-5,1
20812 Ruden	1	-87,5	0	0	1	-87,5
BEZ Völkermarkt	17.484	-7,8	8.016	36,5	25.500	2,7
20901 Bad St. Leonhard im Lavanttal	8.904	-19,2	2.749	2,1	11.653	-15,0
20905 Frantschach-St. Gertraud	1.095	-35,0	3.363	32,7	4.458	5,7
20909 Lavamünd	130	8,3	122	-6,2	252	0,8
20911 Preitenegg	170	15,6	465	57,1	635	43,3
20912 Reichenfels	265	96,3	495	73,1	760	80,5
20913 St. Andrä	2.740	-8,8	594	-37,5	3.334	-15,7
20914 St. Georgen im Lavanttal	928	20,5	326	32,0	1.254	23,3
20918 St. Paul im Lavanttal	519	30,7	450	22,6	969	26,8
20923 Wolfsberg	7.899	-26,4	7.497	2,8	15.396	-14,6
BEZ Wolfsberg	22.650	-19,1	16.061	8,6	38.711	-9,5
21001 Albeck	1.591	9,8	1.910	60,4	3.501	32,6

S042 - Übernachtungen in allen Fremdenunterkünften

Basiszeitraum: Wintersaison 2018/2019

Auswahlzeitraum: Wintersaison 2019/2020

	Inland		Ausland		ZUSAMMEN	
	ABSOLUT	% ZV	ABSOLUT	% ZV	ABSOLUT	% ZV
21002 Feldkirchen in Kärnten	1.337	-9,5	1.714	56,1	3.051	18,4
21003 Glanegg	11	-97,0	99	-82,3	110	-88,1
21004 Gnesau	123	-27,6	845	-10,4	968	-13,0
21005 Himmelberg	72	350,0	324	111,8	396	134,3
21006 Ossiach	1.453	-12,8	4.046	26,8	5.499	13,2
21007 Reichenau	13.545	13,5	13.708	-2,8	27.253	4,7
21008 St. Urban	818	64,6	880	-21,6	1.698	4,8
21009 Steindorf am Ossiacher See	11.717	-0,6	10.826	20,1	22.543	8,3
21010 Steuerberg	0	-100,0	54	74,2	54	10,2
BEZ Feldkirchen	30.667	4,4	34.406	9,5	65.073	7,0
KÄRNTEN	365.453	5,7	469.063	4,7	834.516	5,2

S040 - Ankünfte und Übernachtungen nach Herkunftsland

Basiszeitraum: Wintersaison 2018/2019
Auswahlzeitraum: Wintersaison 2019/2020

2 Kärnten

Wohnbevölkerung: 0

		Gewerbebetriebe			Privatquartiere			Restl. Quartiere			FeWo/Haus			GESAMT			
		ANK.	ÜBERN.	+-%ZV	ANK.	ÜBERN.	+-%ZV	ANK.	ÜBERN.	+-%ZV	ANK.	ÜBERN.	+-%ZV	ANK.	ÜBERN.	+-%ZV	
Ausland	Restliches Ausland	Niederlande	3.132	14.937	7,2	97	536	2,3	133	844	25,4	824	4.537	15,7	4.186	20.854	9,5
		Norwegen	51	155	-6,6	0	31	0,0	0	0	-100,0	18	64	255,6	69	250	23,8
		Polen	2.729	10.945	16,1	157	1.327	37,8	184	831	70,3	836	4.458	41,3	3.906	17.561	25,1
		Portugal	46	104	-11,9	1	5	150,0	0	0	-100,0	5	15	-98,6	52	124	-90,9
		Rumänien	1.525	6.420	36,6	83	441	-8,7	98	340	-8,8	284	1.695	-27,2	1.990	8.896	12,9
		Russland	568	1.675	-22,3	37	97	131,0	19	132	-37,7	108	338	-43,6	732	2.242	-25,5
		Saudi-Arabien	15	22	-62,7	2	4	0,0	3	47	0,0	2	2	-92,9	22	75	-13,8
		Schweden	267	620	84,5	8	38	442,9	5	13	-58,1	8	158	409,7	288	829	104,7
		Schweiz und Liechtenstein	1.417	4.901	20,6	37	80	-15,8	50	200	-21,3	93	397	-0,8	1.597	5.578	15,9
		Slowakei	2.711	8.966	25,3	121	760	78,8	50	171	171,4	588	2.809	-13,4	3.470	12.706	16,7
		Slowenien	5.911	17.347	30,5	167	595	-14,4	586	952	-1,8	1.092	3.866	7,7	7.756	22.760	22,7
		Spanien	276	691	27,7	15	86	760,0	18	29	-66,7	34	154	-9,9	343	960	18,7
		Südafrika	69	243	-1,6	2	4	0,0	1	49	0,0	16	64	220,0	88	360	34,8
		Südkorea	18	42	-72,0	3	3	0,0	2	2	0,0	3	5	0,0	26	52	-65,3
		Südostasien ⁸⁾	283	616	-38,2	2	3	-88,5	4	28	600,0	13	36	-5,3	302	683	-35,9
		Taiwan	38	147	51,5	0	0	0	1	1	0,0	0	0	0	39	148	52,6
		Tschechische Republik	6.097	22.642	7,7	209	652	8,7	469	1.620	151,6	1.932	7.676	14,8	8.707	32.590	12,6
		Türkei	116	227	-49,2	0	0	-100,0	18	168	31,2	9	18	125,0	143	413	-29,4
		übrige GUS ⁶⁾	70	163	-55,5	5	118	883,3	0	0	0,0	2	56	-60,3	77	337	-35,1
		Übriges Afrika	209	557	14,8	0	0	0	1	5	-50,0	4	16	-64,4	214	578	7,0
		Übriges Asien	23	28	-83,5	2	2	0,0	1	3	-85,7	7	76	230,4	33	109	-49,1
		Übriges Ausland	1.360	3.615	48,8	106	527	505,7	36	100	-55,6	32	165	-24,3	1.534	4.407	48,9
		Ukraine	353	1.075	33,4	15	17	-56,4	34	201	79,5	68	253	46,2	470	1.546	36,8
		Ungarn	6.650	23.591	17,9	337	1.809	-12,2	563	2.597	15,5	1.129	5.522	-1,3	8.679	33.519	12,1
		USA	805	2.334	15,1	21	62	113,8	8	40	-35,5	51	270	-10,9	885	2.706	11,7
		Vereinigte Arabische Emirate	48	126	27,3	0	0	0	3	43	53,6	3	9	-88,5	54	178	-13,2
		Vereinigtes Königreich	1.122	3.952	12,6	30	774	316,1	42	284	-22,6	168	792	54,1	1.362	5.802	26,8
Zentral- und Südamerika	88	215	-47,4	9	14	-12,5	4	25	257,1	3	10	-84,4	104	264	-46,8		
Zypern	13	43	65,4	0	0	0	0	0	0	0	0	-100,0	13	43	-10,4		
	Restliches Ausland	69.633	197.161	8,9	2.460	10.308	11,0	4.591	14.486	13,1	10.078	42.804	-0,2	86.762	264.759	7,6	
	Ausland	108.602	354.109	4,4	3.471	14.701	7,6	6.440	22.244	16,6	17.063	78.009	2,5	135.576	469.063	4,7	
	In-/Ausland	209.491	609.661	3,1	5.464	21.561	7,4	15.528	108.525	17,2	20.367	94.769	5,5	250.850	834.516	5,2	

1) Hessen, Rheinland-Pfalz, Saarland. - 2) Niedersachsen, Hamburg, Bremen, Schleswig-Holstein. - 3) Sachsen, Sachsen-Anhalt, Thüringen, Brandenburg, Mecklenburg-Vorpommern. - 4) Jemen, Bahrain, Irak, Jordanien, Katar, Kuwait, Libanon, Oman, Saudi-Arabien, Syrien, Vereinigte Arabische Emirate. - 5) inkl. Hong Kong, Macao. - 6) Belarus, Moldawien, Armenien, Aserbaidschan, Georgien, Kasachstan, Kirgisistan, Tadschikistan, Turkmenistan, Usbekistan. - 7) Ohne Kroatien und Slowenien, inkl. Bosnien-Herzegowina, Mazedonien, Serbien und Montenegro. - 8) Indonesien, Malaysia, Singapur, Nordkorea, Thailand, Brunei, Kambodscha, Laos, Philippinen, Vietnam.

S040 - Ankünfte und Übernachtungen nach Herkunftsland

Basiszeitraum: Wintersaison 2018/2019

Auswahlzeitraum: Wintersaison 2019/2020

2 Kärnten

Wohnbevölkerung: 0

		Inland			Ausland			Insgesamt		
		ANK.	ÜBERN.	+-%ZV	ANK.	ÜBERN.	+-%ZV	ANK.	ÜBERN.	+-%ZV
Gewerbebetriebe	4-Stern-Superior	11.732	28.151	3,3	7.279	26.308	-1,3	19.011	54.459	1,0
	Gewerbl. Beherb.betriebe 2 bzw. 1*	5.924	15.174	-10,3	5.802	19.642	7,7	11.726	34.816	-0,9
	Gewerbl. Beherb.betriebe 3*	25.718	52.918	2,8	34.081	97.048	4,8	59.799	149.966	4,1
	Gewerbl. Beherb.betriebe 4*	49.231	132.763	1,1	41.489	127.724	-1,2	90.720	260.487	0,0
	Gewerbl. Beherb.betriebe 5*	4.590	12.597	8,7	2.297	6.445	-18,2	6.887	19.042	-2,2
	Gewerbl.Ferienwohnung bzw. -haus	3.694	13.949	4,2	17.654	76.942	19,4	21.348	90.891	16,8
	<i>Gewerbebetriebe</i>	100.889	255.552	1,4	108.602	354.109	4,4	209.491	609.661	3,1
Privatquartiere	Privatquartiere auf Bauernhof	299	1.024	2,1	587	2.761	-19,9	886	3.785	-14,9
	Privatquartiere nicht auf Bauernhof	1.694	5.836	7,8	2.884	11.940	16,9	4.578	17.776	13,8
	<i>Privatquartiere</i>	1.993	6.860	6,9	3.471	14.701	7,6	5.464	21.561	7,4
Restl. Quartiere	Bewirtschaftete Schutzhütten	57	140	-70,2	42	85	-71,1	99	225	-70,5
	Campingplatz	393	1.707	53,8	2.328	7.934	4,0	2.721	9.641	10,3
	Jugendherbergen u. -gästehäuser	2.609	5.351	1,2	1.728	4.190	13,4	4.337	9.541	6,2
	Kinder- u. Jugenderholungsheime	125	586	-41,7	420	1.663	8.652,6	545	2.249	119,6
	Kurheim der Sozialversicherungsträger	2.348	44.328	0,4	102	402	-1,7	2.450	44.730	0,3
	Private u. öffentl. Kurheime	1.399	26.583	75,8	166	1.503	-15,5	1.565	28.086	66,2
	Sonstige Fremdenunterkunft	2.157	7.586	19,4	1.654	6.467	23,1	3.811	14.053	21,1
	<i>Restl. Quartiere</i>	9.088	86.281	17,4	6.440	22.244	16,6	15.528	108.525	17,2
FeWo/Haus	Ferienwohnung (priv.) auf Bauernhof	489	2.593	-7,9	2.738	14.050	7,7	3.227	16.643	4,9
	Ferienwohnung (priv.) n. auf Bauernhof	2.815	14.167	29,6	14.325	63.959	1,5	17.140	78.126	5,6
	<i>FeWo/Haus</i>	3.304	16.760	21,9	17.063	78.009	2,5	20.367	94.769	5,5
KÄRNTEN	115.274	365.453	5,7	135.576	469.063	4,7	250.850	834.516	5,2	

S042 - Übernachtungen in allen Fremdenunterkünften

Basiszeitraum: Kalenderjahr 2018
Auswahlzeitraum: Kalenderjahr 2019

	Inland		Ausland		ZUSAMMEN	
	ABSOLUT	% ZV	ABSOLUT	% ZV	ABSOLUT	% ZV
20101 Klagenfurt am Wörthersee	213.326	0,5	222.512	2,8	435.838	1,6
BEZ Klagenfurt (Stadt)	213.326	0,5	222.512	2,8	435.838	1,6
20201 Villach	374.000	18,0	601.865	2,5	975.865	7,9
BEZ Villach (Stadt)	374.000	18,0	601.865	2,5	975.865	7,9
20302 Dellach	13.219	-9,4	24.380	-17,8	37.599	-15,0
20320 Gitschtal	70.702	5,7	72.917	1,6	143.619	3,5
20305 Hermagor-Pressegger See	293.948	-5,5	896.177	-0,7	1.190.125	-1,9
20306 Kirchbach	7.837	-11,7	53.558	-3,3	61.395	-4,4
20307 Kötschach-Mauthen	22.468	2,9	93.312	-7,7	115.780	-5,8
20321 Lesachtal	47.174	0,1	68.196	-3,8	115.370	-2,2
20316 St. Stefan im Gailtal	5.761	-5,9	22.508	-1,6	28.269	-2,5
BEZ Hermagor	461.109	-3,2	1.231.048	-1,8	1.692.157	-2,2
20402 Ebenthal in Kärnten	1.985	9,1	1.314	-10,2	3.299	0,5
20403 Feistritz im Rosental	6.358	-26,2	30.175	-9,8	36.533	-13,2
20405 Ferlach	10.545	8,1	15.545	-14,5	26.090	-6,6
20409 Grafenstein	828	3,6	524	-17,7	1.352	-5,8
20412 Keutschach am See	199.149	1,2	116.874	-5,6	316.023	-1,4
20415 Krumpendorf am Wörther See	70.083	-0,6	57.037	-11,9	127.120	-6,1
20414 Köttmannsdorf	2.328	13,6	4.729	30,7	7.057	24,5
20416 Ludmannsdorf	1.697	32,2	4.207	-3,2	5.904	4,8
20442 Magdalensberg	4.289	54,0	3.962	-5,0	8.251	18,6
20417 Maria Rain	676	-38,5	1.104	-48,3	1.780	-45,0
20418 Maria Saal	1.139	-33,8	929	-9,9	2.068	-24,8
20419 Maria Wörth	49.265	-5,6	66.131	-8,1	115.396	-7,0
20421 Moosburg	16.371	-12,7	15.093	-13,1	31.464	-12,9
20424 Pörschach am Wörther See	159.238	-1,8	145.987	-5,4	305.225	-3,6
20432 Schiefeling am See	30.852	1,7	64.681	-3,9	95.533	-2,2

S042 - Übernachtungen in allen Fremdenunterkünften

Basiszeitraum: Kalenderjahr 2018
Auswahlzeitraum: Kalenderjahr 2019

	Inland		Ausland		ZUSAMMEN	
	ABSOLUT	% ZV	ABSOLUT	% ZV	ABSOLUT	% ZV
20428 St. Margareten im Rosental	8.442	-4,7	31.219	-13,9	39.661	-12,1
20435 Techelsberg am Wörther See	28.129	-3,6	33.272	-5,3	61.401	-4,5
20441 Zell	440	-61,3	350	-15,5	790	-49,1
BEZ Klagenfurt Land	591.814	-1,3	593.133	-7,4	1.184.947	-4,4
20501 Althofen	242.468	-0,1	3.427	47,3	245.895	0,4
20502 Brückl	977	11,8	620	9,3	1.597	10,8
20503 Deutsch-Griffen	2.842	-4,5	3.746	5,8	6.588	1,1
20504 Eberstein	6.475	6,4	6.905	-3,4	13.380	1,1
20534 Frauenstein	3.769	-3,0	4.739	33,9	8.508	14,6
20505 Friesach	9.395	-16,9	5.637	5,8	15.032	-9,6
20506 Glödnitz	7.511	16,7	9.765	12,4	17.276	14,2
20508 Gurk	10.213	26,2	7.655	10,2	17.868	18,8
20509 Guttaring	3.395	-3,8	3.235	9,1	6.630	2,1
20511 Hüttenberg	7.902	-15,4	6.341	24,6	14.243	-1,3
20513 Klein St. Paul	2.392	10,0	3.214	16,2	5.606	13,5
20515 Liebenfels	3.802	-3,6	11.675	9,3	15.477	5,8
20518 Metnitz	2.829	-9,7	3.980	3,3	6.809	-2,5
20519 Micheldorf	17.514	13,0	588	118,6	18.102	14,8
20520 Mölbling	441	-30,0	2.457	-3,2	2.898	-8,6
20523 St. Georgen am Längsee	37.511	2,8	17.442	9,0	54.953	4,7
20527 St. Veit an der Glan	24.504	-2,4	20.884	0,4	45.388	-1,1
20530 Straßburg	1.764	8,4	3.118	-7,3	4.882	-2,1
20531 Weitensfeld im Gurktal	639	49,0	515	-17,2	1.154	9,8
BEZ Sankt Veit an der Glan	386.343	0,6	115.943	8,3	502.286	2,3
20601 Bad Kleinkirchheim	217.382	-0,8	521.494	-3,2	738.876	-2,5
20602 Baldramsdorf	606	-27,9	5.657	-13,7	6.263	-15,3
20603 Berg im Drautal	15.405	-2,1	67.883	6,8	83.288	5,1

S042 - Übernachtungen in allen Fremdenunterkünften

Basiszeitraum: Kalenderjahr 2018
Auswahlzeitraum: Kalenderjahr 2019

	Inland		Ausland		ZUSAMMEN	
	ABSOLUT	% ZV	ABSOLUT	% ZV	ABSOLUT	% ZV
20604 Dellach im Drautal	3.046	13,2	52.460	-0,2	55.506	0,4
20607 Flattach	22.626	6,9	118.654	-9,3	141.280	-7,0
20608 Gmünd in Kärnten	11.300	14,0	34.058	-8,5	45.358	-3,8
20609 Greifenburg	2.650	19,4	29.539	20,6	32.189	20,5
20605 Großkirchheim	6.405	-19,3	33.994	2,0	40.399	-2,1
20610 Heiligenblut	71.746	-1,1	172.879	2,5	244.625	1,5
20611 Irschen	3.176	-1,7	13.059	11,5	16.235	8,6
20613 Kleblach-Lind	656	501,8	2.912	108,3	3.568	136,8
20642 Krems in Kärnten	23.121	16,3	68.303	1,9	91.424	5,2
20616 Lendorf	8.685	-2,5	21.524	16,0	30.209	10,0
20643 Lurnfeld	4.714	32,0	13.815	14,1	18.529	18,2
20618 Mallnitz	14.658	-8,1	107.460	-4,3	122.118	-4,8
20619 Malta	10.830	-10,8	71.086	3,6	81.916	1,5
20620 Millstatt	81.863	-1,6	227.577	0,8	309.440	0,1
20622 Mörttschach	9.469	13,3	27.195	10,7	36.664	11,3
20624 Mühldorf	1.574	-9,2	6.154	13,5	7.728	8,0
20625 Oberdrauburg	9.561	9,1	32.342	-7,9	41.903	-4,5
20627 Obervellach	12.992	30,3	57.231	6,6	70.223	10,3
20630 Radenthein	74.949	4,3	324.526	3,0	399.475	3,3
20631 Rangersdorf	5.258	12,4	21.546	-16,0	26.804	-11,7
20644 Reißeck	6.350	31,5	26.727	-3,4	33.077	1,8
20632 Rennweg am Katschberg	99.465	4,7	340.939	3,4	440.404	3,7
20633 Sachsenburg	1.947	-24,8	17.402	30,1	19.349	21,2
20634 Seeboden	109.738	1,4	216.475	2,6	326.213	2,2
20635 Spittal an der Drau	23.888	-0,6	42.652	4,6	66.540	2,7
20636 Stall	960	-20,7	8.661	10,6	9.621	6,4
20637 Steinfeld	1.510	5,4	13.451	13,2	14.961	12,4
20638 Trebesing	14.211	3,6	29.972	-7,1	44.183	-3,9
20639 Weißensee	170.737	4,8	284.089	-0,9	454.826	1,2

S042 - Übernachtungen in allen Fremdenunterkünften

Basiszeitraum: Kalenderjahr 2018
Auswahlzeitraum: Kalenderjahr 2019

	Inland		Ausland		ZUSAMMEN	
	ABSOLUT	% ZV	ABSOLUT	% ZV	ABSOLUT	% ZV
20640 Winklern	10.668	-12,9	5.168	14,7	15.836	-5,5
BEZ Spittal an der Drau	1.052.146	2,1	3.016.884	0,6	4.069.030	1,0
20701 Afritz am See	17.754	6,2	21.555	9,0	39.309	7,7
20702 Arnoldstein	6.406	-17,2	17.610	16,8	24.016	5,3
20703 Arriach	3.915	-10,2	16.636	-25,2	20.551	-22,7
20705 Bad Bleiberg	131.024	12,6	12.376	-26,4	143.400	7,7
20707 Feistritz an der Gail	2.100	6,9	3.867	-3,1	5.967	0,2
20708 Feld am See	40.132	-3,6	63.779	0,3	103.911	-1,3
20710 Ferndorf	4.111	18,9	32.865	9,9	36.976	10,8
20711 Finkenstein am Faaker See	188.362	5,3	401.243	4,1	589.605	4,5
20712 Fresach	1.502	15,8	7.716	4,7	9.218	6,4
20713 Hohenthurn	554	-22,1	12.630	3,8	13.184	2,4
20719 Nötsch im Gailtal	3.834	2,4	28.468	7,5	32.302	6,8
20720 Paternion	4.479	1,9	9.255	5,5	13.734	4,3
20721 Rosegg	8.623	-23,1	19.823	-25,5	28.446	-24,8
20722 St. Jakob im Rosental	7.395	-6,0	24.042	-8,1	31.437	-7,6
20723 Stockenboi	11.689	9,7	36.955	11,4	48.644	11,0
20724 Treffen am Ossiacher See	74.337	-1,0	207.850	-6,8	282.187	-5,3
20725 Velden am Wörther See	261.261	-0,4	255.450	-1,1	516.711	-0,8
20726 Weißenstein	575	-19,2	3.594	-22,2	4.169	-21,8
20727 Wernberg	13.538	0,2	8.111	-3,4	21.649	-1,2
BEZ Villach Land	781.591	2,5	1.183.825	-0,7	1.965.416	0,6
20801 Bleiburg	12.007	-32,8	8.680	-6,7	20.687	-23,9
20802 Diex	3.602	-9,8	7.707	-9,6	11.309	-9,6
20803 Eberndorf	27.271	-7,8	17.572	-12,1	44.843	-9,5
20804 Eisenkappel-Vellach	76.640	-2,1	7.532	7,8	84.172	-1,3
20805 Feistritz ob Bleiburg	12.693	-32,6	16.871	-43,8	29.564	-39,5

S042 - Übernachtungen in allen Fremdenunterkünften

Basiszeitraum: Kalenderjahr 2018
Auswahlzeitraum: Kalenderjahr 2019

	Inland		Ausland		ZUSAMMEN	
	ABSOLUT	% ZV	ABSOLUT	% ZV	ABSOLUT	% ZV
20806 Gallizien	1.943	-1,9	2.437	-15,2	4.380	-9,8
20807 Globasnitz	98	653,8	131	-9,0	229	45,9
20808 Griffen	2.376	-6,0	3.362	2,0	5.738	-1,5
20812 Ruden	145	18,9	418	-21,6	563	-14,0
20815 Sittersdorf	1.693	-15,9	2.748	-17,3	4.441	-16,7
20813 St. Kanzian am Klopeiner See	613.408	-2,8	229.486	-1,0	842.894	-2,3
20817 Völkermarkt	20.063	-8,2	16.568	1,7	36.631	-4,0
BEZ Völkermarkt	771.939	-4,5	313.512	-5,9	1.085.451	-4,9
20901 Bad St. Leonhard im Lavanttal	66.077	-3,5	27.859	11,9	93.936	0,6
20905 Frantschach-St. Gertraud	14.712	6,3	40.008	6,8	54.720	6,6
20909 Lavamünd	3.207	76,0	3.348	2,0	6.555	28,4
20911 Preitenegg	2.150	-7,5	6.143	-0,5	8.293	-2,4
20912 Reichenfels	3.179	20,0	4.222	18,9	7.401	19,4
20913 St. Andrä	17.308	15,0	9.239	10,7	26.547	13,5
20914 St. Georgen im Lavanttal	5.947	24,3	2.212	-0,3	8.159	16,5
20918 St. Paul im Lavanttal	5.199	-6,6	3.366	-2,6	8.565	-5,1
20923 Wolfsberg	73.918	5,3	76.671	11,4	150.589	8,3
BEZ Wolfsberg	191.697	3,8	173.068	9,4	364.765	6,4
21001 Albeck	14.670	-23,2	13.296	-18,3	27.966	-20,9
21002 Feldkirchen in Kärnten	69.387	1,3	48.852	-2,5	118.239	-0,3
21003 Glanegg	1.011	-75,5	4.888	-14,2	5.899	-40,0
21004 Gnesau	4.264	44,5	14.066	-1,0	18.330	6,9
21005 Himmelberg	1.196	6,6	7.237	-1,6	8.433	-0,6
21006 Ossiach	108.761	1,1	218.965	3,2	327.726	2,5
21007 Reichenau	96.086	12,3	127.664	0,7	223.750	5,4
21008 St. Urban	13.673	4,7	16.764	-5,1	30.437	-0,9
21009 Steindorf am Ossiacher See	138.643	-7,5	181.059	-3,7	319.702	-5,4

S042 - Übernachtungen in allen Fremdenunterkünften

Basiszeitraum: Kalenderjahr 2018
Auswahlzeitraum: Kalenderjahr 2019

	Inland		Ausland		ZUSAMMEN	
	ABSOLUT	% ZV	ABSOLUT	% ZV	ABSOLUT	% ZV
21010 Steuerberg	3.101	2,4	4.190	-10,0	7.291	-5,1
BEZ Feldkirchen	450.792	-0,9	636.981	-0,9	1.087.773	-0,9
KÄRNTEN	5.274.757	0,8	8.088.771	-0,5	13.363.528	0,0

S040 - Ankünfte und Übernachtungen nach Herkunftsland

Basiszeitraum: Kalenderjahr 2018
Auswahlzeitraum: Kalenderjahr 2019

2 Kärnten

Wohnbevölkerung: 560.939

			Gewerbebetriebe			Privatquartiere			Restl. Quartiere			FeWo/Haus			GESAMT		
			ANK.	ÜBERN.	+-%ZV	ANK.	ÜBERN.	+-%ZV	ANK.	ÜBERN.	+-%ZV	ANK.	ÜBERN.	+-%ZV	ANK.	ÜBERN.	+-%ZV
Ausland	Restliches Ausland	Portugal	510	1.473	-21,7	17	48	-9,4	76	139	-72,8	89	1.220	-29,8	692	2.880	-31,1
		Rumänien	9.058	33.255	-6,0	638	4.453	62,4	1.584	4.569	-0,2	2.034	16.345	30,5	13.314	58.622	6,2
		Russland	9.430	30.034	-2,2	385	1.124	27,1	730	2.599	15,7	1.131	5.998	-7,2	11.676	39.755	-1,4
		Saudi-Arabien	1.285	2.977	44,7	26	39	-88,0	58	249	43,1	326	1.340	25,2	1.695	4.605	27,0
		Schweden	5.006	11.399	-6,0	200	542	6,7	2.175	3.779	-17,5	527	2.604	30,4	7.908	18.324	-4,6
		Schweiz und Liechtenstein	31.778	107.904	2,7	918	3.223	-3,3	9.624	37.160	3,0	1.847	11.532	-3,1	44.167	159.819	2,2
		Slowakei	19.953	73.973	9,4	1.066	5.610	56,4	2.261	5.210	14,1	4.342	22.951	5,5	27.622	107.744	10,5
		Slowenien	27.759	82.018	2,8	1.251	4.642	-3,6	6.702	13.735	5,0	6.395	27.609	10,9	42.107	128.004	4,4
		Spanien	3.736	8.233	-9,5	212	548	20,4	802	2.428	-2,7	341	1.764	10,5	5.091	12.973	-4,9
		Südafrika	318	1.082	-42,5	25	91	106,8	14	62	-77,8	46	222	23,3	403	1.457	-38,9
		Südkorea	637	1.184	-25,5	21	24	9,1	48	120	-15,5	42	71	-22,0	748	1.399	-24,1
		Südostasien ⁶⁾	5.024	9.059	44,0	57	325	33,7	95	417	92,2	89	309	53,7	5.265	10.110	45,4
		Taiwan	895	2.332	59,7	17	33	13,8	69	73	108,6	18	27	8,0	999	2.465	59,1
		Tschechische Republik	60.995	234.177	1,7	2.445	8.111	-11,5	15.317	41.157	16,6	18.098	87.219	-0,1	96.855	370.664	2,4
		Türkei	888	1.878	-29,0	11	39	-61,8	148	983	-23,7	45	93	34,8	1.092	2.993	-27,1
		übrige GUS ⁶⁾	966	2.308	-30,5	39	191	117,0	104	432	-10,7	116	622	23,9	1.225	3.553	-19,2
		Übriges Afrika	1.604	5.925	0,1	12	73	-40,2	85	289	-27,9	48	269	-43,5	1.749	6.556	-5,3
		Übriges Asien	556	935	-19,0	13	53	35,9	98	204	0,0	31	153	20,5	698	1.345	-11,7
		Übriges Ausland	11.992	40.506	3,1	408	2.152	332,1	1.559	10.095	383,7	434	2.155	-8,2	14.393	54.908	24,1
		Ukraine	4.193	12.541	9,5	206	488	-50,9	546	1.937	19,1	644	2.805	-0,8	5.589	17.771	5,2
		Ungarn	71.640	275.300	5,2	2.890	15.525	-2,5	12.146	48.488	5,0	12.144	58.157	-2,4	98.820	397.470	3,7
		USA	10.423	27.085	14,6	311	1.203	22,6	794	3.234	41,5	583	3.010	64,0	12.111	34.532	20,2
		Vereinigte Arabische Emirate	655	2.156	-21,0	20	33	-50,0	75	667	44,4	119	513	-22,4	869	3.369	-14,0
Vereinigtes Königreich	15.191	58.314	4,3	430	2.744	70,9	4.079	17.471	-4,5	1.285	7.159	2,3	20.985	85.688	3,5		
Zentral- und Südamerika	1.385	3.353	9,2	80	181	-17,0	187	780	49,4	111	955	60,8	1.763	5.269	19,6		
Zypern	505	1.132	42,2	4	16	-83,0	23	123	98,4	15	91	18,2	547	1.362	32,4		
	<i>Restliches Ausland</i>	649.163	2.178.538	0,7	25.418	105.222	7,5	179.066	865.528	1,3	95.187	515.412	1,8	948.834	3.664.700	1,2	
	<i>Ausland</i>	1.218.620	4.821.608	-2,0	50.036	241.274	0,4	406.246	1.896.902	3,1	175.450	1.128.987	-0,3	1.850.352	8.088.771	-0,5	
	<i>In-/Ausland</i>	2.318.852	8.185.412	-1,3	82.189	356.408	-0,2	612.224	3.385.451	3,4	232.707	1.436.257	0,1	3.245.972	13.363.528	0,0	

1) Hessen, Rheinland-Pfalz, Saarland. - 2) Niedersachsen, Hamburg, Bremen, Schleswig-Holstein. - 3) Sachsen, Sachsen-Anhalt, Thüringen, Brandenburg, Mecklenburg-Vorpommern. - 4) Jemen, Bahrain, Irak, Jordanien, Katar, Kuwait, Libanon, Oman, Saudi-Arabien, Syrien, Vereinigte Arabische Emirate. - 5) inkl. Hong Kong, Macao. - 6) Belarus, Moldawien, Armenien, Aserbaidschan, Georgien, Kasachstan, Kirgisistan, Tadschikistan, Turkmenistan, Usbekistan. - 7) Ohne Kroatien und Slowenien, inkl. Bosnien-Herzegowina, Mazedonien, Serbien und Montenegro. - 8) Indonesien, Malaysia, Singapur, Nordkorea, Thailand, Brunei, Kambodscha, Laos, Philippinen, Vietnam.

S040 - Ankünfte und Übernachtungen nach Herkunftsland

Basiszeitraum: Kalenderjahr 2018
Auswahlzeitraum: Kalenderjahr 2019

2 Kärnten

Wohnbevölkerung: 560.939

		Inland			Ausland			Insgesamt		
		ANK.	ÜBERN.	+-%ZV	ANK.	ÜBERN.	+-%ZV	ANK.	ÜBERN.	+-%ZV
Gewerbebetriebe	4-Stern-Superior	91.146	256.368	5,1	65.901	299.298	11,8	157.047	555.666	8,6
	Gewerbl. Beherb.betriebe 2 bzw. 1*	91.113	260.536	-4,1	97.127	319.051	4,0	188.240	579.587	0,2
	Gewerbl. Beherb.betriebe 3*	352.755	945.176	-2,9	439.356	1.453.004	-3,0	792.111	2.398.180	-3,0
	Gewerbl. Beherb.betriebe 4*	455.279	1.430.615	1,0	435.293	1.686.833	-2,7	890.572	3.117.448	-1,0
	Gewerbl. Beherb.betriebe 5*	24.405	70.070	1,0	17.033	58.175	-4,1	41.438	128.245	-1,4
	Gewerbl.Ferienwohnung bzw. -haus	85.534	401.039	0,0	163.910	1.005.247	-4,3	249.444	1.406.286	-3,1
	<i>Gewerbebetriebe</i>	1.100.232	3.363.804	-0,4	1.218.620	4.821.608	-2,0	2.318.852	8.185.412	-1,3
Privatquartiere	Privatquartiere auf Bauernhof	6.392	26.117	4,9	10.073	62.261	-1,3	16.465	88.378	0,4
	Privatquartiere nicht auf Bauernhof	25.761	89.017	-3,4	39.963	179.013	1,1	65.724	268.030	-0,5
	<i>Privatquartiere</i>	32.153	115.134	-1,6	50.036	241.274	0,4	82.189	356.408	-0,2
Restl. Quartiere	Bewirtschaftete Schutzhütten	11.434	15.272	2,1	17.475	21.707	15,8	28.909	36.979	9,7
	Campingplatz	90.043	760.015	-0,6	320.514	1.617.171	2,1	410.557	2.377.186	1,2
	Jugendherbergen u. -gästehäuser	30.634	78.498	0,7	29.141	72.980	1,2	59.775	151.478	1,0
	Kinder- u. Jugendherholungsheime	8.069	44.592	-5,4	6.956	33.323	35,4	15.025	77.915	8,6
	Kurheim der Sozialversicherungsträger	15.151	277.483	-0,7	179	822	-43,4	15.330	278.305	-0,9
	Private u. öffentl. Kurheime	9.598	135.203	30,1	1.723	15.704	-4,3	11.321	150.907	25,4
	Sonstige Fremdenunterkunft	41.049	177.486	20,5	30.258	135.195	10,6	71.307	312.681	16,0
	<i>Restl. Quartiere</i>	205.978	1.488.549	3,7	406.246	1.896.902	3,1	612.224	3.385.451	3,4
FeWo/Haus	Ferienwohnung (priv.) auf Bauernhof	9.678	56.086	-2,5	28.530	210.758	0,7	38.208	266.844	0,0
	Ferienwohnung (priv.) n. auf Bauernhof	47.579	251.184	2,5	146.920	918.229	-0,5	194.499	1.169.413	0,1
	<i>FeWo/Haus</i>	57.257	307.270	1,5	175.450	1.128.987	-0,3	232.707	1.436.257	0,1
KÄRNTEN	1.395.620	5.274.757	0,8	1.850.352	8.088.771	-0,5	3.245.972	13.363.528	0,0	