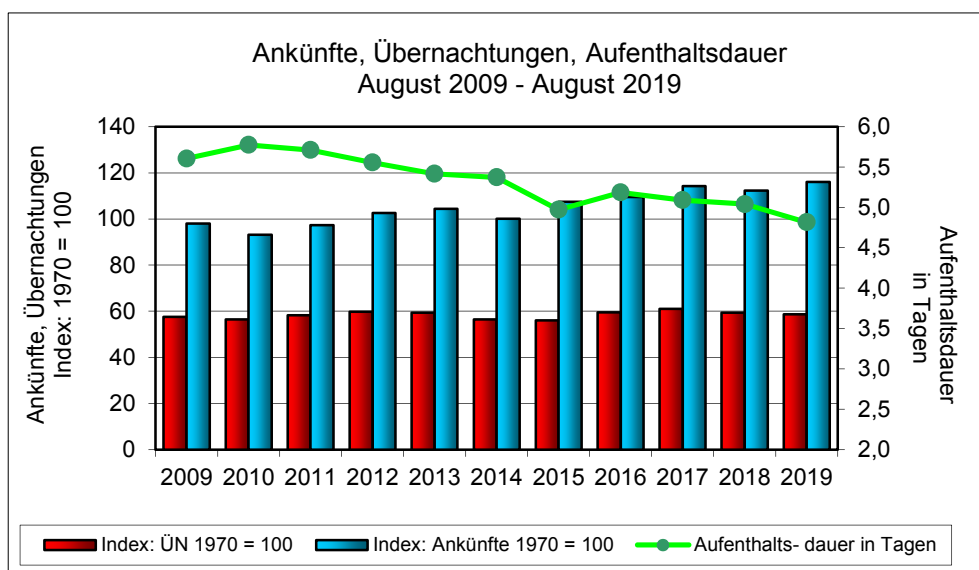


Der Tourismus in Kärnten August 2019

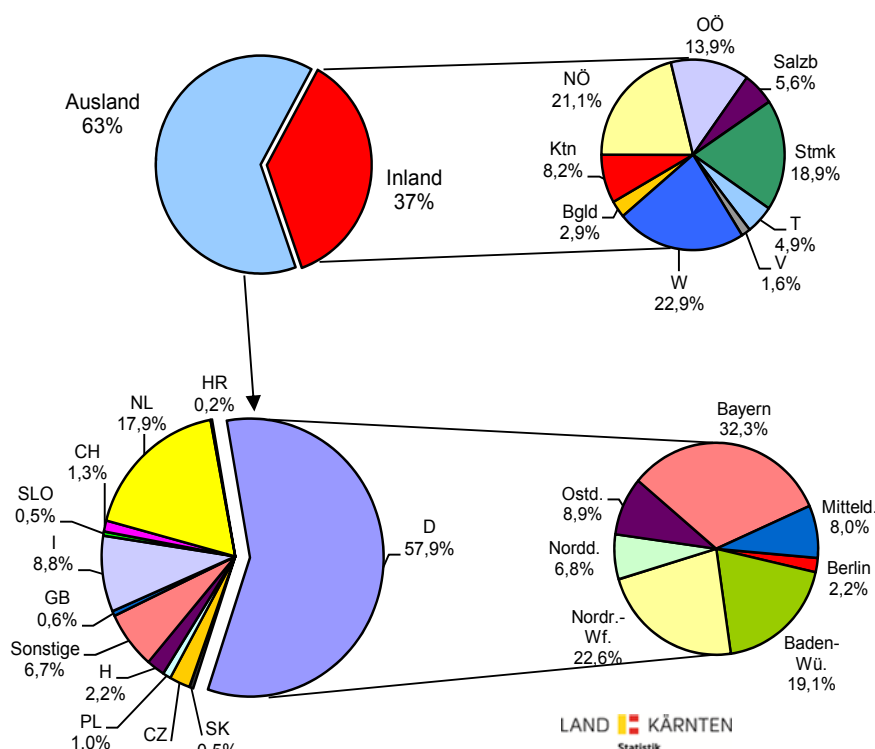
Die Landesstelle für Statistik gibt bekannt, dass im **August 2019** in Kärnten 613.444 Ankünfte und 2.954.206 Übernachtungen gemeldet wurden. Im Vergleich zum August des Vorjahres konnte bei den Ankünften (+3,4%) ein Zuwachs verzeichnet werden, während bei den Nächtigungen (-1,2%) ein Rückgang festgestellt werden musste. Die Nächtigungszuwächse beim Inlandstourismus (+0,9%) als auch jene der Herkunftsmärkte Belgien (+0,4%), Kroatien (+22,6%), Polen (+23,7%), Russland (+1,4%), Slowakei (+12,8%), Tschechien (+9,4%) und Ungarn (+7,1%) konnten den Rückgang bei den Herkunftsmärkten Dänemark (-8,3%), Deutschland (-2,7%), Frankreich (-2,9%), Italien (-3,0%), Niederlande (-7,6%), Schweiz (-3,9%), Slowenien (-0,7%) und Vereinigtes Königreich (-8,6%) nicht kompensieren.

Seit Beginn der monatlichen statistischen Aufzeichnungen (1968) über den Tourismus in Kärnten wurde, im Vergleich zu den Augustergebnissen der Vorjahre, für das Jahr 2019 das **höchste Ergebnis bei den Ankünften**, jedoch bei den Nächtigungen das neuntniedrigste Ergebnis erzielt. Das im Zeitraum 2009 bis 2019 höchste Augustnächtigungsniveau (2017) wurde um rund 120.000 Übernachtungen verfehlt. Bei 613.444 Ankünften beträgt die durchschnittliche Aufenthaltsdauer 4,8 Tage. Die Gäste aus dem Inland blieben durchschnittlich 4,4 Tage, jene aus dem Ausland 5,1 Tage. Der Trend zu Kurzurlaubsreisen setzt sich weiter fort, denn im Vergleich zum August 1981 – Monat mit den höchsten Augustergebnissen - verweilten die Gäste (608.451 Ankünfte, 6.153.604 Übernachtungen) noch durchschnittlich 10,1 Tage.



Unter den 20 nächtigungsstärksten Gemeinden konnten sieben Gemeinden ein positives Ergebnis erzielen: Villach (+3,6%), Finkenstein am Faaker See (+10,8%), Velden am Wörther See (+1,0%), Weißensee (+0,8%), Rennweg am Katschberg (+4,1%), Heiligenblut (+1,6%) und Reichenau (+2,7%).

Übernachtungen nach den Herkunftsländern – August 2019



Der Ausländeranteil mit 1.875.150 Übernachtungen (-2,4%) beträgt 63,5% der Gesamtübernachtungen. Der Anteil der Gäste aus Deutschland (1.085.193) an den Ausländerübernachtungen beläuft sich auf 57,9%. In der Gliederung nach den deutschen Bundesländern entfallen 32% der Gäste auf Bayern (+0,1%), rund 23% auf Nordrhein-Westfalen (-5,9%), 19% auf Baden-Württemberg (-2,8%), 9% auf Ostdeutschland (+6,3%), 8% auf Mitteldeutschland (+9,5%), 7% auf Norddeutschland (-2,8%) und 2% auf die Gäste aus Berlin (-45,4%).

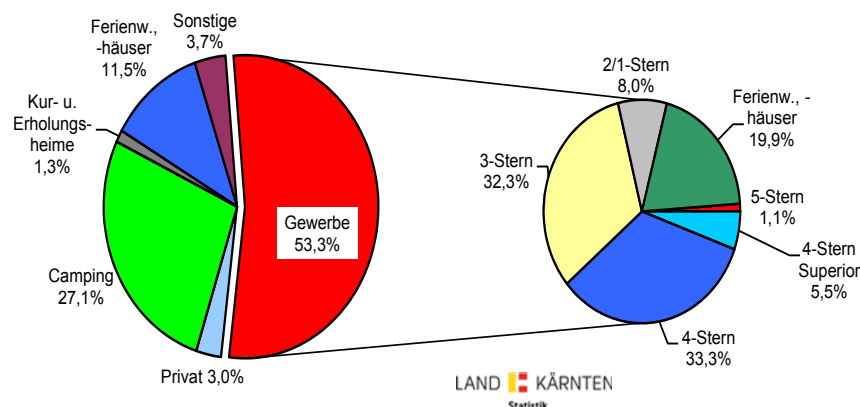
17,9% der Übernachtungen ausländischer Gäste wurden von jenen aus den Niederlanden, 8,8% von den Gästen aus Italien und jeweils rund 2% von den Gästen aus Tschechien und Ungarn erzielt.

Die Zahl der Inländernübernachtungen (1.079.056) mit einem Anteil von 36,5% an den Gesamtübernachtungen, übertraf das Niveau des Vorjahres um 0,9%. Rund 23% dieser Übernachtungen

entfallen auf die Nachfrage der Gäste aus Wien (-0,9%), 21% auf die aus Niederösterreich (+0,1%) und 19% entfallen auf die Gäste aus der Steiermark (+0,6%).

Werden die Herkunftsländer nach dem Nächtigungsaufkommen (nach dem Anteil am Gesamtergebnis) gereiht, liegt Deutschland (36,7%) vor den Inländern (36,5%) an erster Stelle. An die dritte Stelle ist das Herkunftsland Niederlande (11,3%) zu platzieren. Die drei erstgereihten Länder machen allein 2,5 Millionen Nächtigungen bzw. 84,6% der Gesamtnächtigungen aus, während alle anderen lediglich auf 0,455 Millionen bzw. 15,4% kommen.

Übernachtungen nach den Unterkunftsarten – August 2019



Auf Gewerbebetriebe entfielen 1.575.032 (-2,2%) bzw. 53% aller Übernachtungen,

davon

17.336	(+2,1%)	auf	5-Stern-
87.028	(-4,9%)	auf	4-Stern-Superior-
524.579	(-1,0%)	auf	4-Stern-
508.072	(-2,7%)	auf	3-Stern-
126.327	(-3,4%)	auf	2/1-Stern-Betriebe
und			
311.690	(-2,5%)	auf	gewerbliche Ferienwohnungen und -häuser.

Die Privatquartiere mit 89.443 Nächtigungen, das sind 3,0% der Gesamtnächtigungen, verzeichneten gegenüber dem August des Vorjahres einen Rückgang von 2,8%, wobei 24.692 Nächtigungen (-1,6%) auf Bauernhöfe entfielen.

Bei den privaten Ferienwohnungen und -häusern wurden 340.544 (-2,0%) Übernachtungen registriert, davon entfielen 68.167 (-0,9%) auf bäuerliche Betriebe. Der Anteil der Nächtigungen dieser Unterkunftsart an den Gesamtnächtigungen beträgt 11,5%.

Die Gesamtzahl der Nächtigungen auf Bauernhöfen (Privatquartiere, Ferienwohnungen und -häuser) beträgt 92.859 (-1,1%). Der Nächtigungsanteil aus der Tourismussparte „Urlaub am Bauernhof“ an dem Gesamtergebnis beträgt 3,1%.

Ein Nächtigungsrückgang von 0,9% mit 800.376 Übernachtungen wurde auf Campingplätzen registriert. Diese Kategorie leistete einen Beitrag zum Gesamtergebnis im Ausmaß von 27,1%.

Die Kur- und Erholungsheime für Erwachsene konnten gegenüber dem August 2018 einen Zuwachs von 5,1% verzeichnen. Der Anteil mit 38.425 Nächtigungen beträgt 1,3%.

Die Kinder- und Jugenderholungsheime (10.068; -8,4%), Jugendherbergen (26.325; -3,1%), bewirtschafteten Schutzhütten (13.336; +23,0%) und sonstigen Unterkünfte (60.657; +27,7%) erzielten in Summe „Sonstige“ 3,7% des Augustnächtigungsergebnisses.

* * * * *

Seit Beginn der monatlichen statistischen Tourismusaufzeichnungen (1968) erzielte die Hauptsaison 2019 (Juli-August) mit 1.190.493 Gästen (+1,4%) das sechsthöchste Ergebnis bei den Ankünften. Bei 5.686.559 Nächtigungen (-1,4%) verweilten die Gäste durchschnittlich 4,8 Tage in Kärnten.

Für die bisherige Sommersaison (Mai bis August 2019) konnten 8.046.909 Übernachtungen, mit einem Zuwachs von 0,1% gegenüber dem Vergleichszeitraum des Vorjahres, registriert werden. Bei den Ankünften (1.863.466) lässt sich ein Zuwachs von 3,6% errechnen.

S042 - Übernachtungen in allen Fremdenunterkünften

Basiszeitraum: August 2018 (S)
Auswahlzeitraum: August 2019 (S)

	Inland		Ausland		ZUSAMMEN	
	ABSOLUT	% ZV	ABSOLUT	% ZV	ABSOLUT	% ZV
20101 Klagenfurt am Wörthersee	31.068	-1,3	43.236	-5,0	74.304	-3,5
BEZ Klagenfurt (Stadt)	31.068	-1,3	43.236	-5,0	74.304	-3,5
20201 Villach	60.762	15,5	147.295	-0,6	208.057	3,6
BEZ Villach (Stadt)	60.762	15,5	147.295	-0,6	208.057	3,6
20302 Dellach	1.904	-6,1	4.414	-16,6	6.318	-13,7
20320 Gitschtal	9.178	1,2	14.572	5,7	23.750	3,9
20305 Hermagor-Pressegger See	39.948	1,4	168.268	-5,5	208.216	-4,3
20306 Kirchbach	1.291	-21,4	13.940	2,0	15.231	-0,5
20307 Kötschach-Mauthen	4.520	18,3	20.934	-11,5	25.454	-7,4
20321 Lesachtal	10.582	15,8	17.224	-10,7	27.806	-2,2
20316 St. Stefan im Gailtal	1.456	41,5	5.432	-7,3	6.888	0,0
BEZ Hermagor	68.879	4,2	244.784	-5,7	313.663	-3,7
20402 Ebenthal in Kärnten	257	-0,8	279	29,2	536	12,8
20403 Feistritz im Rosental	1.750	-2,7	11.626	2,4	13.376	1,7
20405 Ferlach	1.943	-1,0	3.529	-18,0	5.472	-12,7
20409 Grafenstein	115	-52,5	196	28,9	311	-21,1
20412 Keutschach am See	58.536	1,5	34.789	-9,2	93.325	-2,8
20415 Krumpendorf am Wörther See	17.907	-2,7	13.635	-12,9	31.542	-7,3
20414 Köttmannsdorf	461	17,0	1.057	-2,8	1.518	2,5
20416 Ludmannsdorf	392	21,7	1.351	5,1	1.743	8,4
20442 Magdalensberg	630	7,0	951	-13,5	1.581	-6,4
20417 Maria Rain	83	-53,4	40	-89,3	123	-77,8
20418 Maria Saal	260	-51,1	265	-32,7	525	-43,3
20419 Maria Wörth	13.964	-17,1	13.767	-10,9	27.731	-14,1
20421 Moosburg	4.750	7,5	4.688	-13,6	9.438	-4,1
20424 Pörschach am Wörther See	42.454	-3,8	35.229	-7,5	77.683	-5,5
20432 Schiefeling am See	9.803	-2,0	17.025	-9,7	26.828	-7,0

S042 - Übernachtungen in allen Fremdenunterkünften

Basiszeitraum: August 2018 (S)
Auswahlzeitraum: August 2019 (S)

	Inland		Ausland		ZUSAMMEN	
	ABSOLUT	% ZV	ABSOLUT	% ZV	ABSOLUT	% ZV
20428 St. Margareten im Rosental	2.980	-6,4	12.843	-20,5	15.823	-18,2
20435 Techelsberg am Wörther See	7.536	4,3	7.749	-5,5	15.285	-1,0
20441 Zell	96	-34,2	145	36,8	241	-4,4
BEZ Klagenfurt Land	163.917	-2,6	159.164	-9,8	323.081	-6,3
20501 Althofen	20.891	1,4	501	189,6	21.392	3,0
20502 Brückl	111	-20,1	225	37,2	336	10,9
20503 Deutsch-Griffen	701	5,6	1.107	-13,4	1.808	-6,9
20504 Eberstein	1.001	-11,2	1.402	-28,2	2.403	-22,0
20534 Frauenstein	1.241	13,5	982	14,3	2.223	13,9
20505 Friesach	1.156	8,4	639	-2,3	1.795	4,4
20506 Glödnitz	1.883	25,4	2.048	-2,8	3.931	9,0
20508 Gurk	2.163	11,2	2.504	-5,8	4.667	1,4
20509 Guttaring	631	23,7	671	-19,5	1.302	-3,1
20511 Hüttenberg	1.526	-9,4	1.655	52,1	3.181	14,7
20513 Klein St. Paul	621	54,1	544	-26,3	1.165	2,1
20515 Liebenfels	1.178	18,5	4.053	19,4	5.231	19,2
20518 Metnitz	1.012	4,4	1.211	-4,6	2.223	-0,7
20519 Micheldorf	1.729	7,9	151	104,1	1.880	12,2
20520 Mölbling	111	-11,2	561	461,0	672	198,7
20523 St. Georgen am Längsee	9.070	8,1	5.644	10,0	14.714	8,8
20527 St. Veit an der Glan	2.498	-17,3	3.048	-2,4	5.546	-9,7
20530 Straßburg	636	67,4	772	-22,3	1.408	2,5
20531 Weitensfeld im Gurktal	221	229,9	156	-16,1	377	49,0
BEZ Sankt Veit an der Glan	48.380	4,5	27.874	4,1	76.254	4,4
20601 Bad Kleinkirchheim	24.883	7,3	86.917	-2,4	111.800	-0,4
20602 Baldramsdorf	190	-49,6	1.976	-30,3	2.166	-32,6
20603 Berg im Drautal	3.003	-9,1	17.763	5,0	20.766	2,7

S042 - Übernachtungen in allen Fremdenunterkünften

Basiszeitraum: August 2018 (S)
Auswahlzeitraum: August 2019 (S)

	Inland		Ausland		ZUSAMMEN	
	ABSOLUT	% ZV	ABSOLUT	% ZV	ABSOLUT	% ZV
20604 Dellach im Drautal	942	70,7	20.810	-3,1	21.752	-1,3
20607 Flattach	3.011	15,6	14.140	-18,3	17.151	-13,9
20608 Gmünd in Kärnten	2.669	21,5	7.997	-4,7	10.666	0,8
20609 Greifenburg	763	-20,3	9.405	7,5	10.168	4,7
20605 Großkirchheim	1.146	-33,9	7.686	4,3	8.832	-3,0
20610 Heiligenblut	10.177	-10,7	32.416	6,2	42.593	1,6
20611 Irschen	862	-4,6	3.463	2,4	4.325	0,9
20613 Kleblach-Lind	350	644,7	1.153	160,9	1.503	207,4
20642 Krems in Kärnten	4.301	14,9	10.853	11,8	15.154	12,6
20616 Lendorf	1.237	14,3	4.813	16,9	6.050	16,4
20643 Lurnfeld	1.078	130,3	3.876	7,7	4.954	21,8
20618 Mallnitz	3.108	-10,9	17.165	1,1	20.273	-0,9
20619 Malta	3.291	-0,2	25.261	-1,2	28.552	-1,0
20620 Millstatt	20.454	-6,2	59.592	-4,4	80.046	-4,9
20622 Mörttschach	3.062	16,2	8.431	3,1	11.493	6,3
20624 Mühldorf	265	1,1	1.389	16,8	1.654	14,0
20625 Oberdrauburg	1.793	-17,1	10.375	-6,9	12.168	-8,6
20627 Obervellach	2.580	29,5	8.454	5,3	11.034	10,1
20630 Radenthein	19.770	4,4	97.884	-6,3	117.654	-4,7
20631 Rangersdorf	1.059	-6,3	4.589	-0,5	5.648	-1,6
20644 Reißeck	1.514	14,2	6.673	-11,9	8.187	-8,0
20632 Rennweg am Katschberg	9.701	-4,1	52.145	5,8	61.846	4,1
20633 Sachsenburg	302	7,5	5.618	42,3	5.920	40,0
20634 Seeboden	21.930	-15,1	46.285	-0,4	68.215	-5,6
20635 Spittal an der Drau	3.372	-12,4	10.723	12,8	14.095	5,5
20636 Stall	409	-1,0	1.131	-29,6	1.540	-23,8
20637 Steinfeld	258	-15,7	4.926	26,8	5.184	23,7
20638 Trebesing	3.330	13,1	6.863	0,8	10.193	4,5
20639 Weißensee	43.612	3,9	65.383	-1,2	108.995	0,8

S042 - Übernachtungen in allen Fremdenunterkünften

Basiszeitraum: August 2018 (S)
Auswahlzeitraum: August 2019 (S)

	Inland		Ausland		ZUSAMMEN	
	ABSOLUT	% ZV	ABSOLUT	% ZV	ABSOLUT	% ZV
20640 Winklern	3.266	-3,8	1.638	37,5	4.904	7,0
BEZ Spittal an der Drau	197.688	-0,5	657.793	-0,8	855.481	-0,7
20701 Afritz am See	4.954	0,0	9.152	0,0	14.106	0,0
20702 Arnoldstein	1.133	4,0	3.645	18,0	4.778	14,4
20703 Arriach	1.250	39,2	4.005	-24,4	5.255	-15,2
20705 Bad Bleiberg	12.801	-2,9	2.229	-36,2	15.030	-9,9
20707 Feistritz an der Gail	206	19,8	964	58,8	1.170	50,2
20708 Feld am See	8.057	12,2	12.585	-6,0	20.642	0,4
20710 Ferndorf	1.103	13,0	9.252	2,0	10.355	3,1
20711 Finkenstein am Faaker See	51.407	8,5	126.827	11,8	178.234	10,8
20712 Fresach	438	-11,3	2.829	46,4	3.267	34,6
20713 Hohenthurn	82	-50,9	1.431	-20,8	1.513	-23,3
20719 Nötsch im Gailtal	900	-12,8	9.133	-5,4	10.033	-6,1
20720 Paternion	616	-34,3	1.993	-4,9	2.609	-14,0
20721 Rosegg	1.458	-13,6	6.209	-10,8	7.667	-11,3
20722 St. Jakob im Rosental	1.252	-17,8	6.068	-3,3	7.320	-6,2
20723 Stockenboi	4.332	-3,1	12.979	2,1	17.311	0,7
20724 Treffen am Ossiacher See	17.184	2,2	47.009	-3,7	64.193	-2,2
20725 Velden am Wörther See	68.399	2,8	56.793	-1,1	125.192	1,0
20726 Weißenstein	247	-5,7	920	-25,6	1.167	-22,1
20727 Wernberg	1.677	-10,3	1.972	0,5	3.649	-4,8
BEZ Villach Land	177.496	3,4	315.995	2,5	493.491	2,8
20801 Bleiburg	1.806	-7,5	1.169	-21,5	2.975	-13,6
20802 Diex	1.101	3,0	2.172	-9,9	3.273	-5,9
20803 Eberndorf	10.748	-11,1	6.061	3,4	16.809	-6,4
20804 Eisenkappel-Vellach	7.126	-6,7	2.429	17,7	9.555	-1,5
20805 Feistritz ob Bleiburg	2.299	-12,1	6.511	34,6	8.810	18,2

S042 - Übernachtungen in allen Fremdenunterkünften

Basiszeitraum: August 2018 (S)
Auswahlzeitraum: August 2019 (S)

	Inland		Ausland		ZUSAMMEN	
	ABSOLUT	% ZV	ABSOLUT	% ZV	ABSOLUT	% ZV
20806 Gallizien	0	-100,0	0	-100,0	0	-100,0
20807 Globasnitz	20	100,0	58	75,8	78	81,4
20808 Griffen	198	32,0	443	-10,1	641	-0,3
20812 Ruden	39	-18,8	139	-28,4	178	-26,4
20815 Sittersdorf	722	15,5	1.070	-21,4	1.792	-9,8
20813 St. Kanzian am Klopeiner See	186.187	-1,8	71.352	-4,6	257.539	-2,6
20817 Völkermarkt	4.306	9,6	3.698	-4,6	8.004	2,5
BEZ Völkermarkt	214.552	-2,6	95.102	-3,4	309.654	-2,9
20901 Bad St. Leonhard im Lavanttal	5.503	-27,6	4.503	38,4	10.006	-7,8
20905 Frantschach-St. Gertraud	2.692	31,0	6.189	21,4	8.881	24,2
20909 Lavamünd	546	67,5	620	-8,4	1.166	16,3
20911 Preitenegg	512	109,0	644	-62,9	1.156	-41,6
20912 Reichenfels	669	-11,4	828	-3,5	1.497	-7,2
20913 St. Andrä	1.861	38,5	1.123	-14,3	2.984	12,4
20914 St. Georgen im Lavanttal	646	0,0	153	0,0	799	0,0
20918 St. Paul im Lavanttal	509	-30,6	545	-10,4	1.054	-21,4
20923 Wolfsberg	8.318	-3,8	10.237	8,3	18.555	2,5
BEZ Wolfsberg	21.256	-4,9	24.842	7,4	46.098	1,3
21001 Albeck	1.039	-54,9	2.757	-23,2	3.796	-35,6
21002 Feldkirchen in Kärnten	18.405	-0,1	15.231	-12,4	33.636	-6,1
21003 Glanegg	338	-44,2	1.351	-27,5	1.689	-31,6
21004 Gnesau	1.548	100,8	3.940	-8,5	5.488	8,1
21005 Himmelberg	321	7,0	1.722	-18,2	2.043	-15,1
21006 Ossiach	28.837	9,6	65.221	-7,2	94.058	-2,6
21007 Reichenau	12.832	6,8	18.736	0,0	31.568	2,7
21008 St. Urban	3.050	7,5	4.833	2,9	7.883	4,6
21009 Steindorf am Ossiacher See	27.702	3,0	43.777	-8,6	71.479	-4,4

S042 - Übernachtungen in allen Fremdenunterkünften

Basiszeitraum: August 2018 (S)
Auswahlzeitraum: August 2019 (S)

	Inland		Ausland		ZUSAMMEN	
	ABSOLUT	% ZV	ABSOLUT	% ZV	ABSOLUT	% ZV
21010 Steuerberg	986	4,0	1.497	-8,2	2.483	-3,7
BEZ Feldkirchen	95.058	4,0	159.065	-7,8	254.123	-3,7
KÄRNTEN	1.079.056	0,9	1.875.150	-2,4	2.954.206	-1,2

S040 - Ankünfte und Übernachtungen nach Herkunftsland

Basiszeitraum: August 2018 (S)
Auswahlzeitraum: August 2019 (S)

2 Kärnten

Wohnbevölkerung: 560.898

			Gewerbebetriebe			Privatquartiere			Restl. Quartiere			FeWo/Haus			GESAMT		
			ANK.	ÜBERN.	+-%ZV	ANK.	ÜBERN.	+-%ZV	ANK.	ÜBERN.	+-%ZV	ANK.	ÜBERN.	+-%ZV	ANK.	ÜBERN.	+-%ZV
Inland	Österreich	Burgenland	7.252	22.790	10,9	256	915	10,2	1.002	5.807	34,8	343	1.680	-17,9	8.853	31.192	12,5
		Kärnten	11.353	29.599	4,8	462	1.798	14,9	5.062	53.403	10,2	775	4.167	16,9	17.652	88.967	8,7
		Niederösterreich	38.929	153.845	1,2	1.762	7.611	-5,7	6.932	46.992	-2,9	3.166	19.114	1,6	50.789	227.562	0,1
		Oberösterreich	26.455	99.846	-1,0	929	3.969	-7,1	6.338	34.311	3,6	1.899	11.614	15,8	35.621	149.740	1,0
		Salzburg	10.506	33.575	-1,1	392	1.378	10,1	3.751	22.310	-0,1	613	3.392	6,3	15.262	60.655	-0,1
		Steiermark	35.970	101.053	3,9	1.217	3.916	-4,9	9.922	87.402	-3,2	2.081	11.316	4,6	49.190	203.687	0,6
		Tirol	9.210	32.295	-3,5	348	1.432	-8,8	2.972	15.373	6,4	606	3.679	9,0	13.136	52.779	-0,2
		Vorarlberg	2.883	10.900	-6,7	116	533	-18,6	754	4.713	13,7	160	1.319	-42,8	3.913	17.465	-7,0
		Wien	38.568	164.018	-5,3	1.637	8.559	-8,1	7.684	50.167	19,5	3.453	24.265	-2,2	51.342	247.009	-0,9
		Österreich	181.126	647.921	-0,5	7.119	30.111	-4,8	44.417	320.478	4,2	13.096	80.546	2,0	245.758	1.079.056	0,9
	<i>Inland</i>	181.126	647.921	-0,5	7.119	30.111	-4,8	44.417	320.478	4,2	13.096	80.546	2,0	245.758	1.079.056	0,9	
Ausland	Deutschland	Baden Württemberg	19.023	99.029	-5,1	1.155	6.559	-7,5	14.005	71.866	4,7	3.516	30.287	-10,2	37.699	207.741	-2,8
		Bayern	42.714	185.888	-0,8	2.066	9.806	-4,8	26.905	114.637	3,1	5.977	39.880	-2,9	77.662	350.211	0,1
		Berlin	2.727	15.099	-43,9	150	1.278	-42,1	1.101	3.608	-42,9	385	3.627	-53,6	4.363	23.612	-45,4
		Mitteldeutschland ¹⁾	9.236	48.490	9,2	585	4.173	10,2	4.728	21.747	6,9	1.257	12.536	15,4	15.806	86.946	9,5
		Norddeutschland ²⁾	5.949	36.221	-7,1	421	3.784	-0,3	4.309	22.746	10,8	939	11.443	-12,2	11.618	74.194	-2,8
		Nordrhein-Westfalen	16.650	114.779	-7,6	1.197	10.478	-7,6	11.439	76.650	-2,1	3.635	43.884	-7,4	32.921	245.791	-5,9
		Ostdeutschland ³⁾	10.000	56.132	5,3	579	3.812	0,7	4.848	20.054	17,6	1.693	16.700	-1,0	17.120	96.698	6,3
		Deutschland	106.299	555.638	-4,1	6.153	39.890	-5,7	67.335	331.308	2,8	17.402	158.357	-7,3	197.189	1.085.193	-2,7
		Restliches Ausland	Arabische Länder Asiens ⁴⁾	335	1.152	-42,7	1	1	-92,9	10	52	-40,2	59	230	47,4	405	1.435
	Australien		315	655	-1,5	7	12	-25,0	46	73	19,7	25	63	65,8	393	803	2,9
	Belgien		4.199	25.111	-9,1	179	1.174	52,9	2.092	9.047	33,8	464	3.792	-0,9	6.934	39.124	0,4
	Brasilien		46	179	-9,6	10	26	0,0	3	6	20,0	0	0	0	59	211	3,9
	Bulgarien		200	380	-15,2	8	8	-96,3	24	49	22,5	21	69	-28,9	253	506	-36,8
	China ⁵⁾		2.184	2.775	20,2	7	19	58,3	23	26	-36,6	12	14	-88,0	2.226	2.834	14,4
	Dänemark		806	2.947	6,6	24	155	-2,5	419	2.228	-28,3	37	517	48,6	1.286	5.847	-8,3
	ehem. Jugoslawien ⁷⁾		326	873	28,4	61	591	522,1	37	98	-8,4	47	277	-3,5	471	1.839	57,3
	Estland		79	277	8,6	4	4	-96,2	45	67	-71,4	15	68	83,8	143	416	-34,2
	Finnland		208	617	11,6	14	16	166,7	39	104	46,5	36	98	444,4	297	835	28,9
	Frankreich		2.854	6.787	2,5	175	388	-17,6	1.337	2.639	-3,0	288	1.464	-18,4	4.654	11.278	-2,9
	Griechenland		202	334	26,0	3	5	-87,2	23	63	34,0	13	66	53,5	241	468	18,8
	Indien		47	166	11,4	2	16	60,0	12	46	31,4	3	6	-87,0	64	234	-2,5
	Irland (Republik)		169	567	46,9	7	30	25,0	22	40	-58,3	3	13	-69,0	201	650	18,6
	Island		30	38	65,2	0	0	-100,0	22	53	1.225,0	0	0	0	52	91	122,0
	Israel		1.125	4.572	-17,2	76	275	51,9	127	330	142,6	306	1.707	82,8	1.634	6.884	1,6
	Italien		31.448	105.519	-4,7	1.461	4.553	-3,4	10.488	32.156	2,2	3.976	23.578	-1,6	47.373	165.806	-3,0
	Japan		180	306	-40,4	4	6	0,0	8	16	-33,3	12	56	5,7	204	384	-34,9
	Kanada		274	903	76,7	12	78	44,4	35	69	-1,4	15	73	55,3	336	1.123	64,7
	Kroatien		995	2.675	17,8	32	109	-31,4	124	460	140,8	99	476	15,0	1.250	3.720	22,6
	Lettland		176	249	-5,0	0	0	-100,0	136	136	6,2	11	83	207,4	323	468	11,7
	Litauen	168	235	4,9	14	38	-36,7	88	208	100,0	20	59	3,5	290	540	21,3	
Luxemburg	416	1.534	-1,4	26	69	666,7	137	330	-26,3	26	235	12,4	605	2.168	-2,4		
Malta	25	49	-53,3	4	4	100,0	13	39	116,7	2	8	0,0	44	100	-20,0		
Neuseeland	134	427	10,3	0	4	0,0	23	28	75,0	5	32	-15,8	162	491	10,3		
Niederlande	14.989	84.463	-4,3	714	4.205	-3,3	19.520	207.983	-8,7	3.697	38.202	-0,7	38.920	334.853	-6,7		
Norwegen	212	501	-1,0	5	6	-60,0	74	133	24,3	4	8	-95,5	295	648	-19,5		

S040 - Ankünfte und Übernachtungen nach Herkunftsland

Basiszeitraum: August 2018 (S)
Auswahlzeitraum: August 2019 (S)

2 Kärnten

Wohnbevölkerung: 560.898

		Gewerbebetriebe			Privatquartiere			Restl. Quartiere			FeWo/Haus			GESAMT			
		ANK.	ÜBERN.	+-%ZV	ANK.	ÜBERN.	+-%ZV	ANK.	ÜBERN.	+-%ZV	ANK.	ÜBERN.	+-%ZV	ANK.	ÜBERN.	+-%ZV	
Ausland	Restliches Ausland	Polen	3.865	10.433	22,7	258	1.202	62,7	1.636	3.501	-1,2	569	3.290	55,5	6.328	18.426	23,7
		Portugal	77	127	-7,3	5	19	90,0	25	41	-62,7	4	84	-23,6	111	271	-26,2
		Rumänien	1.261	3.465	-0,6	92	536	95,6	300	809	-39,3	228	1.689	99,4	1.881	6.499	9,4
		Russland	1.832	6.119	-1,3	87	254	176,1	173	484	-7,5	201	961	6,9	2.293	7.818	1,4
		Saudi-Arabien	313	710	-1,1	5	5	-97,7	16	32	52,4	52	270	-41,2	386	1.017	-28,0
		Schweden	695	1.884	10,7	23	47	46,9	221	338	-47,4	43	211	37,9	982	2.480	-1,9
		Schweiz und Liechtenstein	4.237	15.244	-4,8	117	516	-9,3	1.597	6.616	-2,7	234	1.851	1,8	6.185	24.227	-3,9
		Slowakei	2.034	5.711	19,2	138	731	107,7	677	1.547	17,6	258	1.337	-26,2	3.107	9.326	12,8
		Slowenien	1.782	3.897	-7,7	129	404	-17,9	1.572	3.765	9,3	219	914	3,0	3.702	8.980	-0,7
		Spanien	791	1.747	-25,1	47	110	-7,6	347	850	-21,4	106	543	25,1	1.291	3.250	-18,1
		Südafrika	30	73	-33,6	3	6	0,0	0	0	-100,0	3	9	-75,7	36	88	-53,4
		Südkorea	134	149	-45,4	0	0	-100,0	5	13	-7,1	2	3	-70,0	141	165	-46,9
		Südostasien ⁶⁾	544	882	92,2	3	4	0,0	6	13	-55,2	11	11	-78,4	564	910	67,6
		Taiwan	45	63	-63,6	2	2	-66,7	2	5	0,0	2	2	-86,7	51	72	-63,8
		Tschechische Republik	6.469	24.663	0,8	328	1.109	20,4	4.320	12.152	25,6	1.616	8.894	15,3	12.733	46.818	9,4
		Türkei	141	325	37,1	1	2	0,0	16	48	71,4	11	25	56,2	169	400	42,3
		übrige GUS ⁶⁾	190	447	-4,9	4	4	-76,5	24	68	70,0	38	193	138,3	256	712	17,1
		Übriges Afrika	258	1.045	3,7	2	18	157,1	32	74	32,1	18	123	-13,4	310	1.260	3,9
		Übriges Asien	102	182	30,9	0	0	-100,0	17	45	4,7	11	56	0,0	130	283	54,6
		Übriges Ausland	1.985	7.970	7,2	30	111	16,8	285	1.675	182,0	61	406	-2,4	2.361	10.162	19,0
		Ukraine	726	1.679	-2,3	29	92	43,8	163	519	22,1	98	426	-13,2	1.016	2.716	0,7
		Ungarn	8.182	28.280	5,5	469	1.872	-12,4	1.532	4.389	13,2	1.372	6.755	17,3	11.555	41.296	7,1
		USA	1.465	3.863	15,0	54	246	55,7	311	1.263	57,1	84	698	152,0	1.914	6.070	32,0
		Vereinigte Arabische Emirate	228	697	-44,5	7	7	-76,7	31	115	125,5	44	215	37,8	310	1.034	-30,7
		Vereinigtes Königreich	2.173	7.071	-8,1	82	287	6,7	778	2.406	4,4	205	1.218	-30,6	3.238	10.982	-8,6
		Zentral- und Südamerika	175	363	5,8	18	66	3.200,0	64	150	12,8	39	235	59,9	296	814	30,2
		Zypern	32	93	-32,6	0	0	-100,0	2	4	0,0	2	28	0,0	36	125	-12,0
	<i>Restliches Ausland</i>	101.908	371.473	-2,2	4.783	19.442	7,3	49.079	297.401	-4,3	14.727	101.641	3,9	170.497	789.957	-2,1	
	<i>Ausland</i>	208.207	927.111	-3,4	10.936	59.332	-1,8	116.414	628.709	-0,7	32.129	259.998	-3,2	367.686	1.875.150	-2,4	
	<i>In-/Ausland</i>	389.333	1.575.032	-2,2	18.055	89.443	-2,8	160.831	949.187	0,9	45.225	340.544	-2,0	613.444	2.954.206	-1,2	

1) Hessen, Rheinland-Pfalz, Saarland. - 2) Niedersachsen, Hamburg, Bremen, Schleswig-Holstein. - 3) Sachsen, Sachsen-Anhalt, Thüringen, Brandenburg, Mecklenburg-Vorpommern. - 4) Jemen, Bahrain, Irak, Jordanien, Katar, Kuwait, Libanon, Oman, Saudi-Arabien, Syrien, Vereinigte Arabische Emirate. - 5) inkl. Hong Kong, Macao. - 6) Belarus, Moldawien, Armenien, Aserbaidschan, Georgien, Kasachstan, Kirgisistan, Tadschikistan, Turkmenistan, Usbekistan. - 7) Ohne Kroatien und Slowenien, inkl. Bosnien-Herzegowina, Mazedonien, Serbien und Montenegro. - 8) Indonesien, Malaysia, Singapur, Nordkorea, Thailand, Brunei, Kambodscha, Laos, Philippinen, Vietnam.

S040 - Ankünfte und Übernachtungen nach Herkunftsland

Basiszeitraum: August 2018 (S)
Auswahlzeitraum: August 2019 (S)

2 Kärnten

Wohnbevölkerung: 560.898

		Inland			Ausland			Insgesamt		
		ANK.	ÜBERN.	+-%ZV	ANK.	ÜBERN.	+-%ZV	ANK.	ÜBERN.	+-%ZV
Gewerbebetriebe	4-Stern-Superior	11.085	39.241	-0,6	8.963	47.787	-8,1	20.048	87.028	-4,9
	Gewerbl. Beherb.betriebe 2 bzw. 1*	18.278	59.450	-5,2	20.670	66.877	-1,8	38.948	126.327	-3,4
	Gewerbl. Beherb.betriebe 3*	67.041	209.966	-2,8	83.492	298.106	-2,6	150.533	508.072	-2,7
	Gewerbl. Beherb.betriebe 4*	64.409	233.061	1,7	65.472	291.518	-3,0	129.881	524.579	-1,0
	Gewerbl. Beherb.betriebe 5*	2.289	7.737	10,8	2.402	9.599	-4,0	4.691	17.336	2,1
	Gewerbl.Ferienwohnung bzw. -haus	18.024	98.466	1,6	27.208	213.224	-4,3	45.232	311.690	-2,5
	<i>Gewerbebetriebe</i>	181.126	647.921	-0,5	208.207	927.111	-3,4	389.333	1.575.032	-2,2
Privatquartiere	Privatquartiere auf Bauernhof	1.602	7.743	2,1	2.317	16.949	-3,2	3.919	24.692	-1,6
	Privatquartiere nicht auf Bauernhof	5.517	22.368	-7,0	8.619	42.383	-1,2	14.136	64.751	-3,3
	<i>Privatquartiere</i>	7.119	30.111	-4,8	10.936	59.332	-1,8	18.055	89.443	-2,8
Restl. Quartiere	Bewirtschaftete Schutzhütten	4.342	5.472	23,7	6.056	7.864	22,6	10.398	13.336	23,0
	Campingplatz	24.911	216.653	0,6	98.633	583.723	-1,5	123.544	800.376	-0,9
	Jugendherbergen u. -gästehäuser	4.635	14.457	2,1	6.453	11.868	-8,9	11.088	26.325	-3,1
	Kinder- u. Jugendherholungsheime	1.051	8.214	-18,7	625	1.854	107,2	1.676	10.068	-8,4
	Kurheim der Sozialversicherungsträger	1.281	24.107	-0,1	2	28	-64,6	1.283	24.135	-0,3
	Private u. öffentl. Kurheime	1.161	12.599	17,6	181	1.691	3,4	1.342	14.290	15,7
	Sonstige Fremdenunterkunft	7.036	38.976	35,9	4.464	21.681	15,2	11.500	60.657	27,7
	<i>Restl. Quartiere</i>	44.417	320.478	4,2	116.414	628.709	-0,7	160.831	949.187	0,9
FeWo/Haus	Ferienwohnung (priv.) auf Bauernhof	2.302	15.420	10,4	5.740	52.747	-3,8	8.042	68.167	-0,9
	Ferienwohnung (priv.) n. auf Bauernhof	10.794	65.126	0,2	26.389	207.251	-3,1	37.183	272.377	-2,3
	<i>FeWo/Haus</i>	13.096	80.546	2,0	32.129	259.998	-3,2	45.225	340.544	-2,0
KÄRNTEN		245.758	1.079.056	0,9	367.686	1.875.150	-2,4	613.444	2.954.206	-1,2

S042 - Übernachtungen in allen Fremdenunterkünften

Basiszeitraum: Sommersaison 2017/2018

Auswahlzeitraum: Sommersaison 2018/2019

	Inland		Ausland		ZUSAMMEN	
	ABSOLUT	% ZV	ABSOLUT	% ZV	ABSOLUT	% ZV
20101 Klagenfurt am Wörthersee	107.192	3,1	135.437	2,5	242.629	2,8
BEZ Klagenfurt (Stadt)	107.192	3,1	135.437	2,5	242.629	2,8
20201 Villach	183.286	9,7	399.593	2,5	582.879	4,6
BEZ Villach (Stadt)	183.286	9,7	399.593	2,5	582.879	4,6
20302 Dellach	5.763	-4,5	13.179	-17,0	18.942	-13,6
20320 Gitschtal	29.698	7,7	34.318	-2,9	64.016	1,8
20305 Hermagor-Pressegger See	114.211	0,0	406.548	-1,8	520.759	-1,4
20306 Kirchbach	3.563	-16,1	31.908	-0,6	35.471	-2,4
20307 Kötschach-Mauthen	12.757	0,2	55.282	-9,4	68.039	-7,8
20321 Lesachtal	24.060	0,0	44.414	-4,6	68.474	-3,0
20316 St. Stefan im Gailtal	3.044	0,6	12.854	-2,9	15.898	-2,2
BEZ Hermagor	193.096	0,6	598.503	-3,1	791.599	-2,3
20402 Ebenthal in Kärnten	926	3,9	733	-19,3	1.659	-7,8
20403 Feistritz im Rosental	4.246	-29,9	26.303	-8,7	30.549	-12,4
20405 Ferlach	7.136	29,8	10.357	-10,8	17.493	2,3
20409 Grafenstein	679	20,8	453	-21,8	1.132	-0,8
20412 Keutschach am See	174.580	2,0	102.798	-2,9	277.378	0,2
20415 Krumpendorf am Wörther See	52.778	-1,5	41.315	-10,1	94.093	-5,5
20414 Köttmannsdorf	1.679	14,1	3.551	59,7	5.230	41,6
20416 Ludmannsdorf	1.213	30,0	3.305	-5,9	4.518	1,7
20442 Magdalensberg	2.362	37,9	2.522	-13,2	4.884	5,8
20417 Maria Rain	323	-45,3	602	-53,6	925	-51,0
20418 Maria Saal	767	-29,3	690	-19,2	1.457	-24,9
20419 Maria Wörth	42.338	-8,5	45.824	-7,7	88.162	-8,1
20421 Moosburg	12.776	-0,2	12.696	-14,6	25.472	-7,9

S042 - Übernachtungen in allen Fremdenunterkünften

Basiszeitraum: Sommersaison 2017/2018

Auswahlzeitraum: Sommersaison 2018/2019

	Inland		Ausland		ZUSAMMEN	
	ABSOLUT	% ZV	ABSOLUT	% ZV	ABSOLUT	% ZV
20424 Pörschach am Wörther See	120.080	-1,2	107.522	-4,3	227.602	-2,7
20432 Schiefing am See	27.111	2,7	52.613	-3,6	79.724	-1,5
20428 St. Margareten im Rosental	7.835	-4,6	29.224	-15,1	37.059	-13,0
20435 Techelsberg am Wörther See	20.996	-0,2	22.304	-4,3	43.300	-2,4
20441 Zell	268	-51,1	265	-15,9	533	-38,2
BEZ Klagenfurt Land	478.093	-0,5	463.077	-6,3	941.170	-3,4
20501 Althofen	83.462	0,8	1.536	101,8	84.998	1,7
20502 Brückl	456	16,3	448	36,2	904	25,4
20503 Deutsch-Griffen	1.553	-14,5	2.063	-16,0	3.616	-15,4
20504 Eberstein	3.041	0,1	3.727	-16,7	6.768	-9,9
20534 Frauenstein	2.744	2,7	2.821	9,8	5.565	6,2
20505 Friesach	5.637	-6,5	3.087	29,8	8.724	3,7
20506 Glödnitz	4.122	34,4	5.854	28,8	9.976	31,0
20508 Gurk	5.609	32,3	5.471	7,0	11.080	18,5
20509 Guttaring	1.780	-0,9	1.776	-11,9	3.556	-6,8
20511 Hüttenberg	3.729	-29,1	4.057	31,2	7.786	-6,7
20513 Klein St. Paul	1.435	31,7	1.786	5,6	3.221	15,8
20515 Liebenfels	3.147	1,8	9.193	19,6	12.340	14,5
20518 Metnitz	2.235	-5,2	2.995	11,3	5.230	3,6
20519 Micheldorf	6.341	11,7	479	95,5	6.820	15,2
20520 Mölbling	194	-26,2	871	-8,4	1.065	-12,3
20523 St. Georgen am Längsee	25.569	4,6	12.632	15,5	38.201	7,9
20527 St. Veit an der Glan	10.231	-2,3	11.502	0,5	21.733	-0,8
20530 Straßburg	1.351	37,4	2.059	-23,9	3.410	-7,6
20531 Weitensfeld im Gurktal	462	56,1	367	-12,4	829	15,9
BEZ Sankt Veit an der Glan	163.098	2,1	72.724	9,3	235.822	4,2

S042 - Übernachtungen in allen Fremdenunterkünften

Basiszeitraum: Sommersaison 2017/2018

Auswahlzeitraum: Sommersaison 2018/2019

	Inland		Ausland		ZUSAMMEN	
	ABSOLUT	% ZV	ABSOLUT	% ZV	ABSOLUT	% ZV
20601 Bad Kleinkirchheim	69.925	1,1	182.743	-3,2	252.668	-2,1
20602 Baldramsdorf	401	-34,4	4.596	-9,7	4.997	-12,3
20603 Berg im Drautal	9.426	0,7	46.091	9,7	55.517	8,0
20604 Dellach im Drautal	2.126	11,9	49.077	-0,6	51.203	-0,2
20607 Flattach	14.001	19,0	35.564	-13,1	49.565	-5,9
20608 Gmünd in Kärnten	7.382	12,5	21.087	-11,9	28.469	-6,6
20609 Greifenburg	1.985	6,6	25.136	16,3	27.121	15,5
20605 Großkirchheim	3.238	-18,5	18.406	10,6	21.644	5,0
20610 Heiligenblut	25.855	-4,5	77.957	9,2	103.812	5,4
20611 Irschen	2.305	-3,9	10.151	7,4	12.456	5,1
20613 Kleblach-Lind	632	551,5	2.510	160,9	3.142	196,7
20642 Krems in Kärnten	9.519	16,4	28.631	7,6	38.150	9,7
20616 Lendorf	4.443	-6,0	11.635	14,1	16.078	7,7
20643 Lurnfeld	2.395	74,9	11.063	13,1	13.458	20,7
20618 Mallnitz	7.904	-19,6	40.406	1,0	48.310	-3,1
20619 Malta	8.109	-11,6	58.667	3,3	66.776	1,2
20620 Millstatt	61.633	-2,0	159.677	-2,6	221.310	-2,4
20622 Mörttschach	5.843	4,0	20.212	3,6	26.055	3,6
20624 Mühldorf	777	-26,6	3.799	20,6	4.576	8,7
20625 Oberdrauburg	6.567	11,9	26.649	-0,3	33.216	1,9
20627 Obervellach	7.197	25,1	28.263	13,0	35.460	15,3
20630 Radenthein	55.902	1,7	254.571	2,1	310.473	2,0
20631 Rangersdorf	2.742	-2,2	10.407	-19,5	13.149	-16,4
20644 Reißeck	4.132	20,0	19.294	-4,8	23.426	-1,2
20632 Rennweg am Katschberg	27.979	8,9	136.410	16,3	164.389	15,0
20633 Sachsenburg	1.039	-3,3	15.136	31,4	16.175	28,4
20634 Seeboden	80.952	0,1	119.873	-1,5	200.825	-0,9

S042 - Übernachtungen in allen Fremdenunterkünften

Basiszeitraum:

Sommersaison
2017/2018

Auswahlzeitraum:

Sommersaison
2018/2019

	Inland		Ausland		ZUSAMMEN	
	ABSOLUT	% ZV	ABSOLUT	% ZV	ABSOLUT	% ZV
20635 Spittal an der Drau	11.553	-10,8	27.450	1,6	39.003	-2,4
20636 Stall	750	-14,1	2.863	-25,1	3.613	-23,0
20637 Steinfeld	814	-0,9	11.017	13,8	11.831	12,7
20638 Trebesing	9.149	14,0	17.262	9,3	26.411	10,9
20639 Weißensee	116.991	6,1	172.447	-0,4	289.438	2,2
20640 Winklern	6.393	-8,1	3.519	23,8	9.912	1,1
BEZ Spittal an der Drau	570.059	2,2	1.652.569	2,2	2.222.628	2,2
20701 Afritz am See	13.354	17,6	17.797	17,4	31.151	17,5
20702 Arnoldstein	3.094	-28,2	10.108	27,2	13.202	7,7
20703 Arriach	2.623	16,3	10.175	-18,0	12.798	-12,7
20705 Bad Bleiberg	47.926	10,9	5.851	-31,0	53.777	4,0
20707 Feistritz an der Gail	990	11,9	2.410	34,3	3.400	26,9
20708 Feld am See	26.083	-1,0	33.321	-3,8	59.404	-2,5
20710 Ferndorf	3.236	16,6	26.083	9,6	29.319	10,3
20711 Finkenstein am Faaker See	145.022	3,2	313.964	6,0	458.986	5,1
20712 Fresach	1.165	11,0	5.373	1,3	6.538	2,9
20713 Hohenthurn	240	-24,8	4.927	10,1	5.167	7,8
20719 Nötsch im Gailtal	2.147	-7,2	22.899	11,6	25.046	9,7
20720 Paternion	2.270	-4,8	5.600	-5,5	7.870	-5,3
20721 Rosegg	8.254	-22,7	15.052	-21,3	23.306	-21,8
20722 St. Jakob im Rosental	4.024	-11,8	17.578	-10,8	21.602	-11,0
20723 Stockenboi	10.255	7,6	32.025	13,4	42.280	11,9
20724 Treffen am Ossiacher See	43.935	3,2	119.112	-11,1	163.047	-7,7
20725 Velden am Wörther See	201.119	2,5	185.057	3,3	386.176	2,9
20726 Weißenstein	460	-12,9	2.414	-34,3	2.874	-31,7
20727 Wernberg	6.095	-2,0	5.365	-6,7	11.460	-4,2

S042 - Übernachtungen in allen Fremdenunterkünften

Basiszeitraum: Sommersaison 2017/2018

Auswahlzeitraum: Sommersaison 2018/2019

	Inland		Ausland		ZUSAMMEN	
	ABSOLUT	% ZV	ABSOLUT	% ZV	ABSOLUT	% ZV
BEZ Villach Land	522.292	2,8	835.111	1,1	1.357.403	1,7
20801 Bleiburg	5.088	-44,9	3.941	-10,1	9.029	-33,7
20802 Diex	2.930	8,0	5.712	-11,4	8.642	-5,7
20803 Eberndorf	23.825	-7,0	15.570	-9,7	39.395	-8,1
20804 Eisenkappel-Vellach	28.746	-5,1	5.501	15,4	34.247	-2,3
20805 Feistritz ob Bleiburg	6.959	-28,6	11.431	-27,8	18.390	-28,1
20806 Gallizien	944	-42,8	968	-52,9	1.912	-48,4
20807 Globasnitz	60	500,0	58	-31,8	118	24,2
20808 Griffen	766	5,5	1.267	-11,2	2.033	-5,6
20812 Ruden	106	2,9	356	-21,6	462	-17,1
20815 Sittersdorf	1.608	-16,8	2.374	-19,7	3.982	-18,6
20813 St. Kanzian am Klopeiner See	531.387	-2,8	189.666	-3,6	721.053	-3,0
20817 Völkermarkt	10.911	2,0	10.066	-4,3	20.977	-1,1
BEZ Völkermarkt	613.330	-4,1	246.910	-6,1	860.240	-4,7
20901 Bad St. Leonhard im Lavanttal	20.940	-15,1	11.502	27,8	32.442	-3,7
20905 Frantschach-St. Gertraud	6.231	23,9	16.773	14,5	23.004	16,9
20909 Lavamünd	1.439	52,3	2.219	-11,7	3.658	5,8
20911 Preitenegg	1.066	14,6	2.194	-25,9	3.260	-16,2
20912 Reichenfels	1.968	16,9	2.075	10,0	4.043	13,2
20913 St. Andrä	5.569	30,3	4.314	-0,1	9.883	15,0
20914 St. Georgen im Lavanttal	2.162	0,8	1.106	-12,0	3.268	-3,9
20918 St. Paul im Lavanttal	2.173	-7,3	1.766	0,9	3.939	-3,8
20923 Wolfsberg	27.087	-1,1	31.064	4,3	58.151	1,7
BEZ Wolfsberg	68.635	-1,1	73.013	7,2	141.648	3,0
21001 Albeck	2.419	-60,3	6.036	-27,8	8.455	-41,5

S042 - Übernachtungen in allen Fremdenunterkünften

Basiszeitraum: Sommersaison 2017/2018

Auswahlzeitraum: Sommersaison 2018/2019

	Inland		Ausland		ZUSAMMEN	
	ABSOLUT	% ZV	ABSOLUT	% ZV	ABSOLUT	% ZV
21002 Feldkirchen in Kärnten	58.671	0,7	37.825	-6,4	96.496	-2,2
21003 Glanegg	909	-52,7	3.571	-16,4	4.480	-27,7
21004 Gnesau	3.123	55,4	9.165	0,7	12.288	10,6
21005 Himmelberg	885	-3,0	5.228	-9,0	6.113	-8,2
21006 Ossiach	91.700	7,2	166.029	3,2	257.729	4,6
21007 Reichenau	30.880	11,6	43.049	0,8	73.929	5,0
21008 St. Urban	8.845	-0,6	10.949	-13,7	19.794	-8,3
21009 Steindorf am Ossiacher See	74.088	-9,6	110.628	-8,0	184.716	-8,6
21010 Steuerberg	2.998	1,5	3.893	-5,2	6.891	-2,4
BEZ Feldkirchen	274.518	-0,6	396.373	-3,0	670.891	-2,0
KÄRNTEN	3.173.599	0,6	4.873.310	-0,2	8.046.909	0,1

S040 - Ankünfte und Übernachtungen nach Herkunftsland

Basiszeitraum:
Auswahlzeitraum:

August 2018 (S), Juli 2018 (S), Juni 2018 (S), Mai 2018 (S)
August 2019 (S), Juli 2019 (S), Juni 2019 (S), Mai 2019 (S)

2 Kärnten

Wohnbevölkerung: 560.898

			Gewerbebetriebe			Privatquartiere			Restl. Quartiere			FeWo/Haus			GESAMT		
			ANK.	ÜBERN.	+-%ZV	ANK.	ÜBERN.	+-%ZV	ANK.	ÜBERN.	+-%ZV	ANK.	ÜBERN.	+-%ZV	ANK.	ÜBERN.	+-%ZV
Inland	Österreich	Burgenland	21.970	65.102	9,8	681	2.095	-7,9	3.039	18.150	18,7	1.015	4.359	-9,4	26.705	89.706	9,8
		Kärnten	47.351	118.272	1,5	1.215	4.230	-14,5	18.324	166.480	7,8	2.182	11.446	8,1	69.072	300.428	4,9
		Niederösterreich	121.259	431.336	1,6	4.964	19.359	-2,8	22.881	149.317	-0,2	8.979	48.796	-2,0	158.083	648.808	0,8
		Oberösterreich	80.493	266.408	0,1	2.674	9.566	1,6	18.379	97.884	8,5	4.989	25.406	12,2	106.535	399.264	2,8
		Salzburg	38.587	111.896	-2,2	1.154	3.586	28,3	13.330	74.106	0,7	1.662	7.883	-6,9	54.733	197.471	-0,9
		Steiermark	113.855	300.872	6,6	3.802	11.150	-1,4	32.199	276.360	-5,5	5.828	27.699	3,2	155.684	616.081	0,5
		Tirol	34.528	109.461	3,6	1.074	4.210	10,9	9.122	48.012	1,7	1.827	9.117	1,8	46.551	170.800	3,1
		Vorarlberg	10.211	33.206	-2,9	377	1.333	-7,6	1.995	11.545	3,1	618	3.943	-12,1	13.201	50.027	-2,5
		Wien	127.157	480.679	-5,9	4.690	20.906	-5,2	24.861	142.155	6,7	9.062	57.274	-2,3	165.770	701.014	-3,3
	<i>Österreich</i>	595.411	1.917.232	0,2	20.631	76.435	-1,9	144.130	984.009	1,7	36.162	195.923	0,4	796.334	3.173.599	0,6	
<i>Inland</i>		595.411	1.917.232	0,2	20.631	76.435	-1,9	144.130	984.009	1,7	36.162	195.923	0,4	796.334	3.173.599	0,6	
Ausland	Deutschland	Baden Württemberg	47.062	210.473	-1,2	2.534	12.668	3,5	28.092	133.956	13,2	6.897	50.870	-7,1	84.585	407.967	2,4
		Bayern	115.079	444.053	3,1	4.733	20.268	1,6	57.293	238.683	8,0	12.937	76.976	2,1	190.042	779.980	4,4
		Berlin	9.969	55.144	-28,8	731	4.801	-10,9	4.083	16.755	-1,4	2.164	19.925	-3,5	16.947	96.625	-19,8
		Mitteldeutschland ¹⁾	39.795	194.757	-2,9	2.304	13.009	-13,5	19.981	91.199	-3,7	5.666	47.474	-6,1	67.746	346.439	-4,0
		Norddeutschland ²⁾	29.724	163.164	-6,8	1.821	12.684	-11,9	20.469	102.682	-2,2	5.412	49.805	-10,6	57.426	328.335	-6,2
		Nordrhein-Westfalen	49.581	291.101	-4,5	3.441	24.623	-8,7	31.430	182.778	1,7	10.128	100.098	-2,1	94.580	598.600	-2,5
		Ostdeutschland ³⁾	43.474	223.236	-5,2	2.399	13.374	-0,9	18.585	76.451	2,9	8.594	71.454	2,3	73.052	384.515	-2,2
		<i>Deutschland</i>	334.684	1.581.928	-3,4	17.963	101.427	-5,7	179.933	842.504	4,0	51.798	416.602	-2,9	584.378	2.942.461	-1,4
	Restliches Ausland	Arabische Länder Asiens ⁴⁾	776	2.463	-34,8	33	81	52,8	26	132	-39,7	84	359	-55,2	919	3.035	-37,4
		Australien	1.230	2.713	-3,1	74	182	43,3	176	421	10,8	102	385	-17,9	1.582	3.701	-2,0
		Belgien	13.331	71.100	-7,0	587	2.859	11,3	5.909	28.093	30,7	1.492	10.440	2,5	21.319	112.492	1,6
		Brasilien	319	778	34,8	36	85	1.316,7	37	162	230,6	26	53	231,2	418	1.078	66,4
		Bulgarien	639	1.493	-5,3	45	134	-83,7	129	394	14,5	57	205	7,9	870	2.226	-24,1
		China ⁵⁾	11.011	12.611	-3,0	63	237	597,1	289	454	53,4	53	95	-63,5	11.416	13.397	-1,4
		Dänemark	5.587	15.549	-6,8	225	882	-27,5	4.735	20.990	-16,0	479	2.375	-19,0	11.026	39.796	-13,1
		ehem. Jugoslawien ⁷⁾	1.594	3.674	24,0	143	1.311	215,1	121	382	-47,0	231	1.566	32,4	2.089	6.933	31,3
		Estland	370	921	22,1	30	43	-80,4	100	162	-69,7	57	185	140,3	557	1.311	-17,3
		Finnland	1.172	2.680	-6,7	75	222	236,4	378	1.010	48,3	135	360	14,6	1.760	4.272	8,6
		Frankreich	6.647	15.917	0,4	331	776	-19,8	2.693	5.108	-8,6	737	3.575	-0,3	10.408	25.376	-2,4
		Griechenland	598	1.082	27,1	15	32	-59,5	176	527	-14,0	29	138	42,3	818	1.779	8,5
		Indien	295	1.085	-24,3	17	59	268,8	94	495	-32,9	34	80	-48,4	440	1.719	-26,6
		Irland (Republik)	506	1.605	-10,6	20	50	-53,3	134	506	43,3	50	305	22,5	710	2.466	-1,5
		Island	75	107	-18,9	7	97	15,5	66	134	119,7	2	20	-60,0	150	358	9,5
		Israel	2.614	9.643	-1,8	155	560	97,2	251	608	24,1	567	2.866	64,4	3.587	13.677	10,8
		Italien	58.467	170.144	-2,1	2.600	7.316	4,9	15.797	46.477	1,5	5.797	31.059	3,8	82.661	254.996	-0,6
		Japan	1.104	1.677	-18,2	14	45	-8,2	31	54	-59,1	14	60	-16,7	1.163	1.836	-20,3
		Kanada	909	2.279	14,2	45	152	-4,4	83	191	-14,3	84	379	77,1	1.121	3.001	15,8
		Kroatien	3.146	7.114	17,8	182	564	10,8	512	1.154	35,4	344	1.433	14,0	4.184	10.265	18,6
		Lettland	447	758	-6,1	5	9	-67,9	291	400	108,3	67	422	199,3	810	1.589	36,0
		Litauen	501	725	6,6	32	71	-17,4	243	463	56,9	115	316	16,6	891	1.575	18,2
		Luxemburg	978	3.689	12,7	33	113	121,6	255	881	44,2	49	376	6,2	1.315	5.059	18,0
		Malta	127	365	-32,0	8	8	100,0	35	118	391,7	8	16	-20,0	178	507	-13,3
Neuseeland	400	1.182	28,3	12	29	-54,7	99	214	84,5	25	70	-49,3	536	1.495	20,7		
Niederlande	42.373	198.082	1,1	2.092	10.223	-9,4	61.640	474.282	-1,1	10.046	78.815	-0,1	116.151	761.402	-0,6		
Norwegen	1.419	3.010	8,1	68	161	-40,6	670	1.092	-19,0	76	420	-17,2	2.233	4.683	-4,6		
Polen	12.686	30.733	5,7	974	3.611	25,4	4.737	9.993	12,9	2.024	9.182	39,7	20.421	53.519	12,9		

S040 - Ankünfte und Übernachtungen nach Herkunftsland

Basiszeitraum: August 2018 (S), Juli 2018 (S), Juni 2018 (S), Mai 2018 (S)
 Auswahlzeitraum: August 2019 (S), Juli 2019 (S), Juni 2019 (S), Mai 2019 (S)

2 Kärnten

Wohnbevölkerung: 560.898

			Gewerbebetriebe			Privatquartiere			Restl. Quartiere			FeWo/Haus			GESAMT		
			ANK.	ÜBERN.	+-%ZV	ANK.	ÜBERN.	+-%ZV	ANK.	ÜBERN.	+-%ZV	ANK.	ÜBERN.	+-%ZV	ANK.	ÜBERN.	+-%ZV
Ausland	Restliches Ausland	Portugal	204	534	-37,2	11	38	123,5	70	108	-54,0	24	176	-5,4	309	856	-33,5
		Rumänien	3.540	9.694	-23,3	286	1.979	108,1	1.121	2.672	-7,0	659	5.297	70,5	5.606	19.642	0,4
		Russland	5.614	17.098	2,7	231	627	28,7	529	1.703	30,9	630	3.041	7,4	7.004	22.469	5,7
		Saudi-Arabien	1.133	2.680	65,8	22	33	-89,4	47	138	55,1	303	1.222	30,7	1.505	4.073	38,0
		Schweden	3.607	7.547	-1,9	155	295	-21,5	1.930	3.181	-21,8	328	1.311	14,2	6.020	12.334	-7,2
		Schweiz und Liechtenstein	18.573	63.186	-1,4	580	2.313	13,5	7.488	30.587	2,7	1.236	8.081	5,5	27.877	104.167	0,6
		Slowakei	5.858	15.296	9,9	428	2.186	58,3	1.902	4.399	31,7	931	4.647	-6,4	9.119	26.528	12,4
		Slowenien	5.544	11.453	2,9	333	1.157	-21,2	4.040	8.688	4,0	644	2.532	5,5	10.561	23.830	2,0
		Spanien	2.354	5.019	-13,0	116	328	-7,3	676	1.961	-6,2	244	1.248	21,0	3.390	8.556	-7,4
		Südafrika	141	460	-44,5	15	42	55,6	10	10	-96,3	18	81	0,0	184	593	-51,0
		Südkorea	453	817	3,4	3	3	-85,0	28	52	-59,1	29	44	18,9	513	916	-6,0
		Südostasien ⁸⁾	2.660	4.443	71,0	33	184	20,3	79	324	110,4	73	261	123,1	2.845	5.212	72,5
		Taiwan	539	1.452	89,1	9	23	4,5	27	31	19,2	14	20	-4,8	589	1.526	82,3
		Tschechische Republik	21.379	74.203	1,3	1.103	3.274	-6,7	12.970	35.063	15,7	5.089	25.251	11,3	40.541	137.791	6,2
		Türkei	500	1.015	17,2	6	23	53,3	48	270	-20,8	29	60	57,9	583	1.368	8,6
		übrige GUS ⁶⁾	574	1.281	-10,7	23	36	-18,2	60	194	-50,0	93	494	231,5	750	2.005	-0,5
		Übriges Afrika	840	3.057	6,0	8	44	2,3	66	209	-15,7	38	207	30,2	952	3.517	5,5
		Übriges Asien	303	587	12,0	4	17	41,7	86	177	-0,6	15	60	-1,6	408	841	8,5
		Übriges Ausland	6.543	23.265	-4,1	113	425	26,1	1.393	9.420	493,9	233	1.133	-2,2	8.282	34.243	25,3
		Ukraine	2.160	5.950	5,3	113	261	-64,0	363	1.145	5,7	358	1.413	33,2	2.994	8.769	2,9
Ungarn	23.856	80.020	9,9	1.274	5.859	-8,7	4.059	11.841	14,1	3.778	17.132	2,6	32.967	114.852	8,0		
USA	5.971	15.144	10,5	200	863	33,0	609	2.209	56,4	413	2.156	96,7	7.193	20.372	20,8		
Vereinigte Arabische Emirate	459	1.461	-35,4	9	13	-80,0	50	351	67,1	100	456	-3,6	618	2.281	-24,2		
Vereinigtes Königreich	7.596	24.252	-3,8	228	760	-7,8	2.059	6.754	-20,7	766	4.350	1,4	10.649	36.116	-7,0		
Zentral- und Südamerika	791	2.031	38,1	52	120	18,8	158	632	40,1	83	581	112,8	1.084	3.364	46,5		
Zypern	443	915	297,8	4	16	60,0	16	74	51,0	15	80	1.233,3	478	1.085	267,8		
	<i>Restliches Ausland</i>	290.956	936.039	0,3	13.280	50.831	2,1	139.591	717.090	1,9	38.927	226.889	6,4	482.754	1.930.849	1,6	
	<i>Ausland</i>	625.640	2.517.967	-2,0	31.243	152.258	-3,2	319.524	1.559.594	3,1	90.725	643.491	0,2	1.067.132	4.873.310	-0,2	
	<i>In-/Ausland</i>	1.221.051	4.435.199	-1,1	51.874	228.693	-2,8	463.654	2.543.603	2,5	126.887	839.414	0,2	1.863.466	8.046.909	0,1	

1) Hessen, Rheinland-Pfalz, Saarland. - 2) Niedersachsen, Hamburg, Bremen, Schleswig-Holstein. - 3) Sachsen, Sachsen-Anhalt, Thüringen, Brandenburg, Mecklenburg-Vorpommern. - 4) Jemen, Bahrain, Irak, Jordanien, Katar, Kuwait, Libanon, Oman, Saudi-Arabien, Syrien, Vereinigte Arabische Emirate. - 5) inkl. Hong Kong, Macao. - 6) Belarus, Moldawien, Armenien, Aserbaidschan, Georgien, Kasachstan, Kirgisistan, Tadschikistan, Turkmenistan, Usbekistan. - 7) Ohne Kroatien und Slowenien, inkl. Bosnien-Herzegowina, Mazedonien, Serbien und Montenegro. - 8) Indonesien, Malaysia, Singapur, Nordkorea, Thailand, Brunei, Kambodscha, Laos, Philippinen, Vietnam.

S040 - Ankünfte und Übernachtungen nach Herkunftsland

Basiszeitraum: August 2018 (S), Juli 2018 (S), Juni 2018 (S), Mai 2018 (S)

Auswahlzeitraum: August 2019 (S), Juli 2019 (S), Juni 2019 (S), Mai 2019 (S)

2 Kärnten

Wohnbevölkerung: 560.898

		Inland			Ausland			Insgesamt		
		ANK.	ÜBERN.	+-%ZV	ANK.	ÜBERN.	+-%ZV	ANK.	ÜBERN.	+-%ZV
Gewerbebetriebe	4-Stern-Superior	39.131	119.043	3,8	29.570	139.554	7,3	68.701	258.597	5,7
	Gewerbl. Beherb.betriebe 2 bzw. 1*	58.835	173.213	-3,5	59.179	184.845	0,6	118.014	358.058	-1,4
	Gewerbl. Beherb.betriebe 3*	214.587	616.956	-1,5	245.716	811.245	-3,1	460.303	1.428.201	-2,4
	Gewerbl. Beherb.betriebe 4*	215.587	705.462	1,1	205.369	826.576	-1,9	420.956	1.532.038	-0,6
	Gewerbl. Beherb.betriebe 5*	8.525	25.280	5,4	7.190	26.097	-0,1	15.715	51.377	2,5
	Gewerbl.Ferienwohnung bzw. -haus	58.746	277.278	2,3	78.616	529.650	-3,9	137.362	806.928	-1,9
	<i>Gewerbebetriebe</i>	595.411	1.917.232	0,2	625.640	2.517.967	-2,0	1.221.051	4.435.199	-1,1
Privatquartiere	Privatquartiere auf Bauernhof	4.300	18.366	1,1	6.693	42.628	-0,3	10.993	60.994	0,1
	Privatquartiere nicht auf Bauernhof	16.331	58.069	-2,9	24.550	109.630	-4,3	40.881	167.699	-3,8
	<i>Privatquartiere</i>	20.631	76.435	-1,9	31.243	152.258	-3,2	51.874	228.693	-2,8
Restl. Quartiere	Bewirtschaftete Schutzhütten	8.848	10.828	7,6	14.163	17.170	20,0	23.011	27.998	14,9
	Campingplatz	77.513	643.162	-0,6	271.679	1.436.368	2,6	349.192	2.079.530	1,6
	Jugendherbergen u. -gästehäuser	17.989	47.643	5,2	16.424	31.800	-1,9	34.413	79.443	2,2
	Kinder- u. Jugenderholungsheime	4.632	26.751	-3,3	1.858	6.111	147,8	6.490	32.862	9,1
	Kurheim der Sozialversicherungsträger	5.179	95.963	0,0	46	155	-45,6	5.225	96.118	-0,1
	Private u. öffentl. Kurheime	3.737	40.969	-1,1	646	5.716	-8,6	4.383	46.685	-2,1
	Sonstige Fremdenunterkunft	26.232	118.693	18,8	14.708	62.274	9,0	40.940	180.967	15,2
	<i>Restl. Quartiere</i>	144.130	984.009	1,7	319.524	1.559.594	3,1	463.654	2.543.603	2,5
FeWo/Haus	Ferienwohnung (priv.) auf Bauernhof	6.065	35.860	2,6	15.671	129.248	1,4	21.736	165.108	1,6
	Ferienwohnung (priv.) n. auf Bauernhof	30.097	160.063	-0,1	75.054	514.243	-0,1	105.151	674.306	-0,1
	<i>FeWo/Haus</i>	36.162	195.923	0,4	90.725	643.491	0,2	126.887	839.414	0,2
KÄRNTEN		796.334	3.173.599	0,6	1.067.132	4.873.310	-0,2	1.863.466	8.046.909	0,1