

Der Tourismus in Kärnten
Oktober 2018
Sommerhalbjahr 2018
Tourismusjahr 2017/2018

Die Landesstelle für Statistik gibt bekannt, dass im **Oktober 2018** in Kärnten 129.327 Ankünfte und 416.188 Übernachtungen gemeldet wurden. Im Vergleich zum Oktober des Vorjahres ist sowohl bei den Ankünften (-4,8%) als auch bei den Nächtigungen (-3,1%) ein Rückgang festzustellen. Die Inländernächtigungen mit 204.455 weisen einen Rückgang von 1,6%, die Ausländernächtigungen mit 211.733 einen in der Höhe von 4,5% auf. Seit Beginn der monatlichen statistischen Aufzeichnungen über den Tourismus in Kärnten wurde für das Jahr 2018, im Vergleich zu den Oktoberergebnissen der Vorjahre, das zweithöchste Ergebnis bei den Ankünften und das sechsthöchste Ergebnis bei den Übernachtungen erzielt. Im Oktober 2018 blieben die Gäste durchschnittlich 3,2 Tage.

Die Gesamtnächtigungssumme für das **Sommerhalbjahr 2018** (Mai bis einschließlich Oktober) beträgt 9.588.122, das entspricht einem Zuwachs von 0,1% gegenüber dem Vorjahreszeitraum. Die diesjährige Saison konnte zum dritten Mal in Folge die neun Millionen-Marke überschreiten, dennoch schloss die Saison mit dem vierzehntniedrigsten Nächtigungsergebnis des Beobachtungszeitraumes 1970 bis 2018 ab. Im Vergleich zum höchsten Saisonergebnis (1980) hat sich die Zahl der Übernachtungen beinahe halbiert.

Nächtigungszuwächse konnten beim Inlandstourismus (+2,2%), als auch bei den Herkunftsmärkten China (+74,7%), Frankreich (+1,0%), Polen (+0,6%), Rumänien (+2,9%), Slowakei (+18,8%), Tschechische Republik (+3,5%) und Ungarn (+9,2%), festgestellt werden. Einbußen hatten die Herkunftsländer Belgien (-10,6%), Deutschland (-0,4%), Dänemark (-13,8%), Italien (-6,5%), Kroatien (-1,0%), Niederlande (-5,4%), Russland (-1,4%), Schweden (-3,7%), Schweiz (-0,1%), Slowenien (-1,7%), Spanien (-16,5%), Vereinigtes Königreich (-3,5%) und die USA (-8,9%) zu verbuchen.

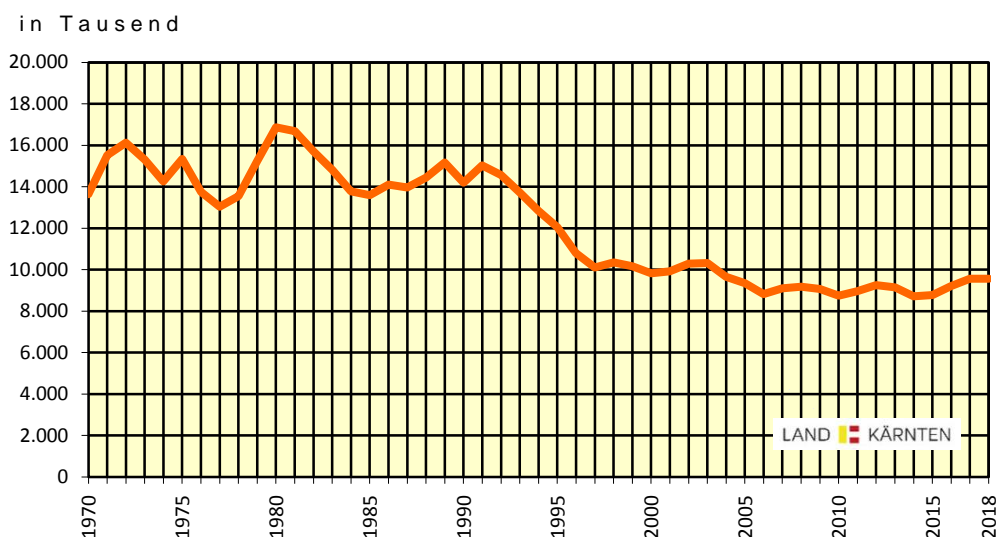
Die Gästeankünfte verzeichneten einen Rückgang von 0,6%. Seit Beginn der statistischen Aufzeichnungen über den Tourismus in Kärnten erreichte die diesjährige Sommersaison die zweithöchste Anzahl an Ankünften (2.228.349). Die durchschnittliche Aufenthaltsdauer beträgt 4,3 Tage. Somit setzt sich der Trend der Kurzurlaube weiter fort. Im Sommer 1980 - die Saison mit der höchsten Nächtigungszahl (16.870.977) - blieben die Gäste noch durchschnittlich 8,8 Tage in Kärnten. Im Zeitraum 1970 bis 1979 blieben sie zwischen 9,4 (Sommer 1975) und 8,4 Tage (Sommer 1970). Ab dem Sommer 1980 bis zum Sommer

2018 sank die errechnete Verweildauer kontinuierlich bis auf 4,3 Tage. In der Vor- und Nachsaison blieben die Gäste durchschnittlich 3,6 Tage, in der Hauptsaison 4,9 Tage.

24% der Übernachtungen wurden in der Vorsaison (Mai – Juni) erzielt. Im Vergleich zur Vorsaison 2017 konnte bei den Ankünften ein Zuwachs von 1,6% ermittelt werden. Bei den Nächtigungen errechnet sich ebenfalls eine Steigerung in der Höhe von 2,2%. Drei Fünftel (60,2%) der Saisonnächtigungen entfallen auf die Hauptsaison (Juli – August). Sowohl bei den Übernachtungen (-0,8%) als auch bei den Ankünften (-2,4%) wurden Rückgänge festgestellt. Die Nachsaison (September – Oktober) mit 16,0% der Nächtigungen, verlief zufriedenstellend. Bei den Ankünften errechnet sich ein Zuwachs von 1,4%, bei den Übernachtungen einer in der Höhe von 0,8%.

Von den Gemeinden Kärntens mit einem Saisonergebnis von 100.000 und mehr Übernachtungen (22 Gemeinden) konnten folgende die Saison positiv abschließen: St. Kanzian am Klopeiner See (+5,9%), Villach Stadt (+2,0%), Hermagor-Presegger See (+2,6%), Velden am Wörther See (+4,7%), Weissensee (+2,3%), Althofen (+1,1%), Krumpendorf am Wörther See (+5,3%), Heiligenblut am Großglockner (+9,4%) und Maria Wörth (+0,2%)..

Übernachtungen in Kärnten – Sommersaison 1970 - 2018

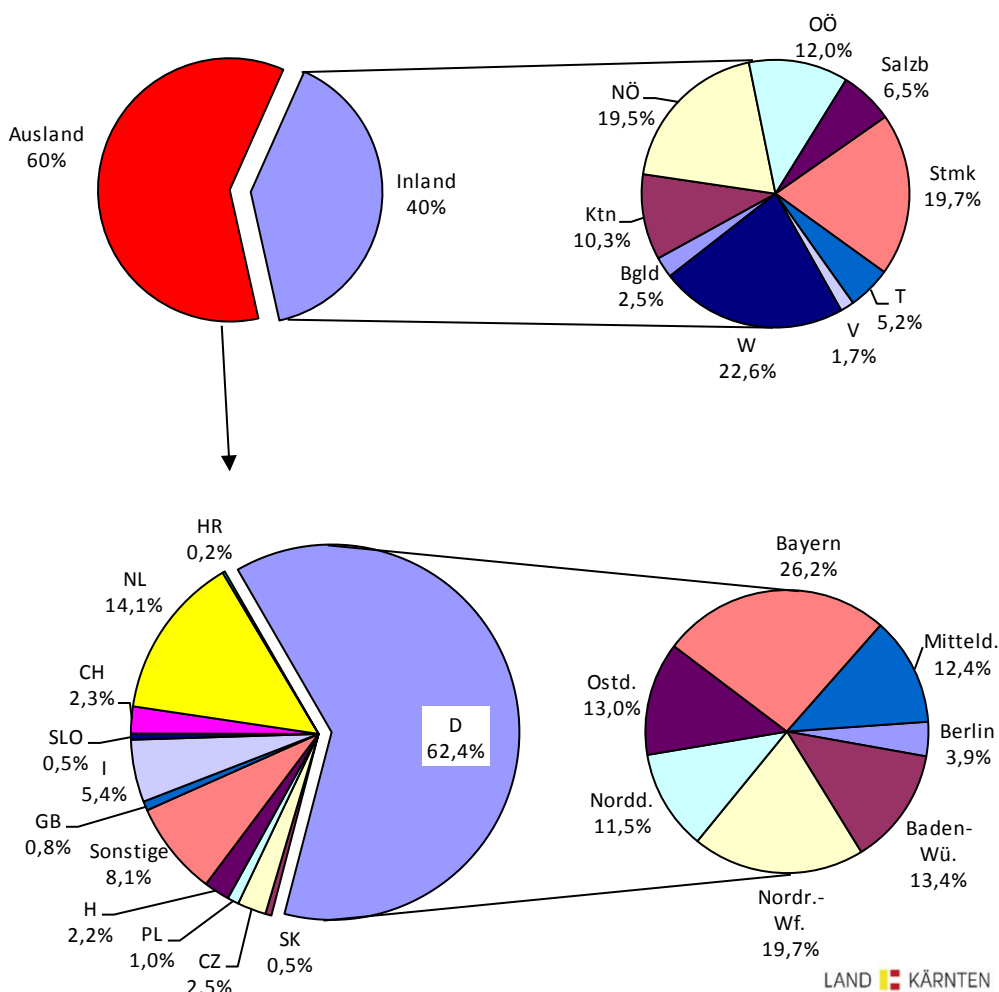


Der Ausländeranteil mit 5.768.429 Übernachtungen (-1,2%) beträgt 60% der Gesamtnächtigungen. Der Anteil der Gäste aus Deutschland (3.598.371; -0,4%) an dem Gesamtergebnis beträgt 37,5% und an den Ausländernächtigungen 62,4%.

In der Gliederung nach den deutschen Bundesländern entfallen 26% der Gäste auf Bayern (-1,1%), 20% auf Nordrhein-Westfalen (+3,4%), jeweils rund 13% auf Baden-Württemberg (-2,8%) und auf Ostdeutschland (+2,7%), jeweils rund 12% auf Mitteldeutschland (-1,0%) und auf Norddeutschland (-4,9%) und 4% auf die Gäste aus Berlin (+0,1%).

14,1% der Nächtigungen ausländischer Gäste wurden von den Gästen aus den Niederlanden (-5,4%), 5,4% von den Gästen aus dem Nachbarland Italien (-6,5%), jeweils rund 2% von den Gästen aus Tschechien (+3,5%), aus Ungarn (+9,2%) und aus der Schweiz (-0,1%) erzielt.

Übernachtungen nach den Herkunftsländern – Sommersaison 2018



Die Zahl der Inländernachtungen (3.819.693), mit einem Anteil von 40% an den Gesamtnachtungen, konnte das Ergebnis der Vorjahressaison um 2,2% überschreiten. 23% dieser Nächtigungen entfallen auf die Nachfrage der Gäste aus Wien (-1,1%), jeweils rund 20% auf die der Gäste aus der Steiermark (+5,0%) und aus Niederösterreich (+1,3%), und 12% auf die der Gäste aus Oberösterreich (+1,0%). 395.079 Inländernachtungen, dies entspricht einem Anteil von 10%, wurden durch die Nachfrage der Gäste aus Kärnten (+4,3%) erzielt.

Werden die Herkunftsländer nach dem Nächtigungsaufkommen (nach dem Anteil am Gesamtergebnis) gereiht, liegt der Inlandtourismus vor dem Herkunftsland Deutschland an erster Stelle. An die dritte Stelle ist das Herkunftsland Niederlande zu platzieren. Danach folgen u.a. die Herkunftsländer Italien, Schweiz, Tschechische Republic, Ungarn, Polen, Vereinigtes Königreich, Slowenien, Slowakei und Kroatien. Die drei erstgereihten Länder machen allein 8,2 Millionen Nächtigungen bzw. 85,9% der Gesamtnächtigungen aus, während alle anderen lediglich auf 1,4 Millionen bzw. 14,1% kommen.

Im Durchschnitt verweilen die Gäste aus dem Inland 4,0 Tage, die aus dem Ausland 4,6 Tage in Kärnten. Die höchste Aufenthaltsdauer lässt sich bei den Gäste aus den Niederlanden (6,6 Tage) ermitteln, gefolgt von Nordrhein-Westfalen (6,4 Tage) und Norddeutschland (5,7 Tage). Die kürzeste mittlere Verweildauer errechnet sich für das Herkunftsland China (1,2 Tage).

Auf Gewerbebetriebe entfielen 5.511.026 (-0,3%) bzw. 57,5% aller Übernachtungen,

davon				
70.844	(-3,9%)	auf	5-Stern-	
336.440	(+4,5%)	auf	4-Stern Superior-	
1.976.838	(+0,3%)	auf	4-Stern-	
1.762.088	(-1,7%)	auf	3-Stern-	
431.025	(-6,0%)	auf	2/1-Stern-Betriebe	
und				
933.791	(+2,7%)	auf	gewerbliche Ferienwohnungen und -häuser.	

Die Privatquartiere mit 278.883 Nächtigungen, das sind 2,9% der Gesamtnächtigungen, verzeichneten gegenüber der Vorjahressaison einen Rückgang von 1,3%, wobei 70.654 Nächtigungen (-5,5%) auf Bauernhöfe entfielen.

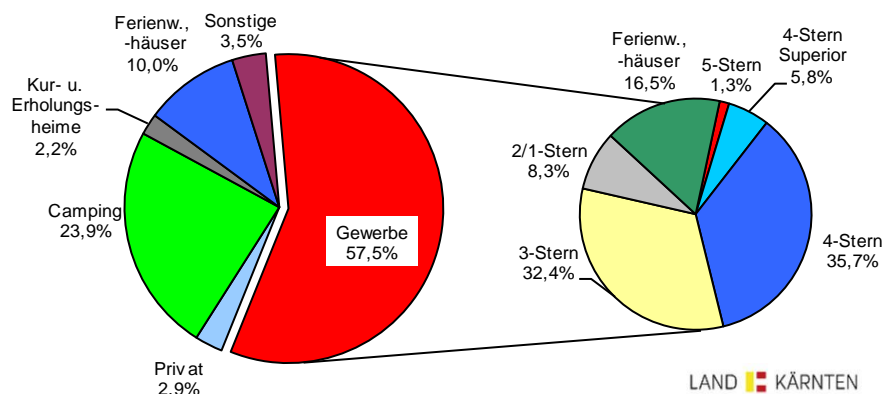
Bei den privaten Ferienwohnungen und -häusern wurden 954.403 (+0,3%) Übernachtungen registriert, davon entfielen 185.005 (+2,5%) auf bäuerliche Betriebe. Der Anteil der Nächtigungen dieser Unterkunftsart an den Gesamtnächtigungen beträgt 10,0%.

Die Gesamtzahl der Nächtigungen auf Bauernhöfen (Privatquartiere, Ferienwohnungen und -häuser) beträgt 255.659 (+0,1%).

Ein Nächtigungszuwachs von 0,9% mit 2.293.073 Übernachtungen wurde auf Campingplätzen registriert. Diese Kategorie leistete einen Beitrag zum Gesamtergebnis im Ausmaß von 23,9%.

Die Kur- und Erholungsheime für Erwachsene konnten das Ergebnis der Sommersaison 2017 um 3,1% überschreiten. Der Anteil mit 212.361 Nächtigungen beträgt 2,2%. Die Kinder- und Jugenderholungsheime (31.134; -0,2%), Jugendherbergen (93.936; +6,8%), bewirtschaftete Schutzhütten (29.377; +13,9%) und sonstige Unterkünfte (183.929; -4,7%) erzielten in Summe „Sonstige“ 3,5% des saisonalen Nächtigungsergebnisses.

Übernachtungen nach den Unterkunftsarten – Sommersaison 2018



Im **Tourismusjahr 2017/2018** (Winterhalbjahr 2017/2018 und Sommerhalbjahr 2018) wurden insgesamt 13.292.313 Übernachtungen registriert, das sind um 2,4% mehr als ein Jahr zuvor. 72% dieser Nächtigungen stammen aus dem Sommertourismus, woraus die starke saisonale Ausrichtung der Kärntner Tourismuswirtschaft ersichtlich wird.

S042 - Übernachtungen in allen Fremdenunterkünften

Basiszeitraum: Oktober 2017 (S)
Auswahlzeitraum: Oktober 2018 (S)

	Inland		Ausland		ZUSAMMEN	
	ABSOLUT	% ZV	ABSOLUT	% ZV	ABSOLUT	% ZV
20101 Klagenfurt am Wörthersee	14.850	10,1	12.261	-14,2	27.111	-2,4
BEZ Klagenfurt (Stadt)	14.850	10,1	12.261	-14,2	27.111	-2,4
20201 Villach	21.188	6,8	20.546	28,9	41.734	16,6
BEZ Villach (Stadt)	21.188	6,8	20.546	28,9	41.734	16,6
20302 Dellach	1.184	29,8	1.978	43,2	3.162	37,9
20320 Gitschtal	4.506	17,8	2.045	32,2	6.551	22,0
20305 Hermagor-Pressegger See	5.288	7,3	12.194	5,7	17.482	6,2
20306 Kirchbach	124	-1,6	504	51,8	628	37,1
20307 Kötschach-Mauthen	733	-9,5	2.024	17,6	2.757	8,9
20321 Lesachtal	3.839	8,5	2.257	-6,3	6.096	2,5
20316 St. Stefan im Gailtal	68	300,0	319	20,4	387	37,2
BEZ Hermagor	15.742	11,2	21.321	11,1	37.063	11,1
20402 Ebenthal in Kärnten	45	-66,4	20	-42,9	65	-61,5
20403 Feistritz im Rosental	89	9,9	494	121,5	583	91,8
20405 Ferlach	726	-70,6	1.060	32,5	1.786	-45,3
20409 Grafenstein	19	46,2	0	-100,0	19	-44,1
20412 Keutschach am See	785	-9,8	2.018	68,0	2.803	35,3
20415 Krumpendorf am Wörther See	2.152	1,3	2.893	26,6	5.045	14,4
20414 Köttmannsdorf	143	7,5	371	68,6	514	45,6
20416 Ludmannsdorf	16	-20,0	26	-50,0	42	-41,7
20442 Magdalensberg	134	-14,1	198	-2,0	332	-7,3
20417 Maria Rain	49	-42,4	82	22,4	131	-13,8
20418 Maria Saal	69	9,5	18	-67,3	87	-26,3
20419 Maria Wörth	525	-10,1	2.428	-7,0	2.953	-7,6
20421 Moosburg	136	-89,6	116	-35,2	252	-83,0
20424 Pörschach am Wörther See	6.015	29,0	6.838	-37,1	12.853	-17,3
20432 Schiefeling am See	255	59,4	773	11,2	1.028	20,2

S042 - Übernachtungen in allen Fremdenunterkünften

Basiszeitraum: Oktober 2017 (S)
Auswahlzeitraum: Oktober 2018 (S)

	Inland		Ausland		ZUSAMMEN	
	ABSOLUT	% ZV	ABSOLUT	% ZV	ABSOLUT	% ZV
20428 St. Margareten im Rosental	16	-38,5	131	29,7	147	15,7
20435 Techelsberg am Wörther See	895	-52,6	1.277	-41,0	2.172	-46,4
20441 Zell	101	320,8	8	-68,0	109	122,4
BEZ Klagenfurt Land	12.170	-17,8	18.751	-14,0	30.921	-15,5
20501 Althofen	20.787	-1,4	228	34,9	21.015	-1,1
20502 Brückl	48	-39,2	33	-10,8	81	-30,2
20503 Deutsch-Griffen	199	-24,3	73	-39,2	272	-29,0
20504 Eberstein	659	-16,3	264	-60,2	923	-36,4
20534 Frauenstein	264	1,9	127	32,3	391	10,1
20505 Friesach	715	-31,5	544	5,4	1.259	-19,3
20506 Glödnitz	396	140,0	533	115,8	929	125,5
20508 Gurk	366	13,3	163	53,8	529	23,3
20509 Guttaring	209	6,6	81	15,7	290	9,0
20511 Hüttenberg	876	22,5	139	-38,2	1.015	8,0
20513 Klein St. Paul	115	18,6	130	51,2	245	33,9
20515 Liebenfels	129	143,4	357	-10,5	486	7,5
20518 Metnitz	111	63,2	247	34,2	358	42,1
20519 Micheldorf	2.349	-1,9	0	-100,0	2.349	-3,8
20520 Mölbling	105	600,0	94	-46,3	199	4,7
20523 St. Georgen am Längsee	1.633	-19,6	689	-2,5	2.322	-15,2
20527 St. Veit an der Glan	2.832	-7,7	1.620	61,8	4.452	9,4
20530 Straßburg	87	27,9	45	-40,8	132	-8,3
20531 Weitensfeld im Gurktal	23	-54,0	32	-79,2	55	-73,0
BEZ Sankt Veit an der Glan	31.903	-2,6	5.399	6,3	37.302	-1,4
20601 Bad Kleinkirchheim	9.488	-14,7	11.040	0,5	20.528	-7,2
20602 Baldramsdorf	28	154,5	78	-64,2	106	-53,7
20603 Berg im Drautal	474	-12,2	1.616	1,2	2.090	-2,2

S042 - Übernachtungen in allen Fremdenunterkünften

Basiszeitraum: Oktober 2017 (S)
Auswahlzeitraum: Oktober 2018 (S)

	Inland		Ausland		ZUSAMMEN	
	ABSOLUT	% ZV	ABSOLUT	% ZV	ABSOLUT	% ZV
20604 Dellach im Drautal	137	38,4	216	-43,9	353	-27,1
20607 Flattach	1.559	-25,4	3.575	-51,2	5.134	-45,5
20608 Gmünd in Kärnten	712	68,7	1.075	-8,5	1.787	11,9
20609 Greifenburg	19	-24,0	222	53,1	241	41,8
20605 Großkirchheim	222	-14,6	357	-42,4	579	-34,2
20610 Heiligenblut	362	-21,1	1.736	39,9	2.098	23,4
20611 Irschen	131	-32,5	327	-27,7	458	-29,1
20613 Kleblach-Lind	12	0,0	77	0,0	89	0,0
20642 Krems in Kärnten	89	-41,4	1.518	-1,0	1.607	-4,6
20616 Lendorf	831	27,8	1.150	47,8	1.981	38,7
20643 Lurnfeld	346	79,3	182	-37,2	528	9,3
20618 Mallnitz	289	-19,7	1.073	-30,1	1.362	-28,2
20619 Malta	253	-14,8	1.566	27,4	1.819	19,2
20620 Millstatt	2.297	1,0	8.143	-5,1	10.440	-3,8
20622 Mörtschach	119	25,3	504	6,1	623	9,3
20624 Mühldorf	254	92,4	461	107,7	715	102,0
20625 Oberdrauburg	945	316,3	449	-57,1	1.394	9,5
20627 Obervellach	558	8,3	962	-24,0	1.520	-14,6
20630 Radenthein	1.977	0,0	6.815	0,0	8.792	0,0
20631 Rangersdorf	202	102,0	265	-29,9	467	-2,3
20644 Reißeck	187	-28,1	1.074	40,0	1.261	22,8
20632 Rennweg am Katschberg	6.337	3,5	17.048	23,0	23.385	17,0
20633 Sachsenburg	349	77,2	91	3,4	440	54,4
20634 Seeboden	3.458	11,7	6.374	-6,4	9.832	-0,8
20635 Spittal an der Drau	1.443	-10,7	1.674	-10,4	3.117	-10,5
20636 Stall	35	-23,9	285	-32,8	320	-31,9
20637 Steinfeld	143	1,4	208	-24,6	351	-15,8
20638 Trebesing	416	-43,6	1.602	-2,8	2.018	-15,4
20639 Weißensee	2.618	6,8	6.595	39,0	9.213	28,0

S042 - Übernachtungen in allen Fremdenunterkünften

Basiszeitraum: Oktober 2017 (S)
Auswahlzeitraum: Oktober 2018 (S)

	Inland		Ausland		ZUSAMMEN	
	ABSOLUT	% ZV	ABSOLUT	% ZV	ABSOLUT	% ZV
20640 Winklern	141	-44,7	187	52,0	328	-13,2
BEZ Spittal an der Drau	36.431	-1,8	78.545	-0,5	114.976	-0,9
20701 Afritz am See	2.166	-4,2	752	-30,9	2.918	-12,9
20702 Arnoldstein	539	-10,8	683	-0,7	1.222	-5,4
20703 Arriach	108	-23,9	905	36,1	1.013	25,5
20705 Bad Bleiberg	8.667	-5,8	429	-55,5	9.096	-10,5
20707 Feistritz an der Gail	229	55,8	126	-30,0	355	8,6
20708 Feld am See	267	-54,3	1.009	-25,1	1.276	-33,9
20710 Ferndorf	98	-14,0	667	-14,6	765	-14,5
20711 Finkenstein am Faaker See	4.236	-39,9	3.184	-59,4	7.420	-50,2
20712 Fresach	4	-93,0	289	64,2	293	25,8
20713 Hohenthurn	39	39,3	992	49,8	1.031	49,4
20719 Nötsch im Gailtal	189	50,0	232	43,2	421	46,2
20720 Paternion	369	142,8	444	29,8	813	64,6
20721 Rosegg	49	-42,4	548	-51,5	597	-50,9
20722 St. Jakob im Rosental	332	61,2	937	-1,2	1.269	10,0
20723 Stockenboi	115	4,5	486	-3,2	601	-1,8
20724 Treffen am Ossiacher See	1.977	-26,4	4.813	-2,1	6.790	-10,7
20725 Velden am Wörther See	7.984	40,6	10.874	-7,7	18.858	8,0
20726 Weißenstein	6	-76,0	49	-54,2	55	-58,3
20727 Wernberg	1.152	-2,0	485	147,4	1.637	19,4
BEZ Villach Land	28.526	-6,3	27.904	-19,1	56.430	-13,1
20801 Bleiburg	1.078	-2,5	585	22,6	1.663	5,1
20802 Diex	102	-53,6	245	-70,6	347	-67,1
20803 Eberndorf	254	-73,0	147	-73,8	401	-73,3
20804 Eisenkappel-Vellach	7.042	2,0	200	-9,5	7.242	1,6
20805 Feistritz ob Bleiburg	618	-65,2	212	-93,5	830	-83,5

S042 - Übernachtungen in allen Fremdenunterkünften

Basiszeitraum: Oktober 2017 (S)
Auswahlzeitraum: Oktober 2018 (S)

	Inland		Ausland		ZUSAMMEN	
	ABSOLUT	% ZV	ABSOLUT	% ZV	ABSOLUT	% ZV
20806 Gallizien	16	-61,9	203	745,8	219	231,8
20807 Globasnitz	0	0	12	0,0	12	0,0
20808 Griffen	236	-22,4	195	-24,7	431	-23,4
20812 Ruden	6	500,0	1	-92,9	7	-53,3
20815 Sittersdorf	6	0,0	100	0,0	106	0,0
20813 St. Kanzian am Klopeiner See	3.114	54,1	3.507	7,1	6.621	25,0
20817 Völkermarkt	1.136	-18,8	868	12,0	2.004	-7,8
BEZ Völkermarkt	13.608	-7,5	6.275	-35,3	19.883	-18,5
20901 Bad St. Leonhard im Lavanttal	5.832	9,1	751	15,7	6.583	9,8
20905 Frantschach-St. Gertraud	664	-8,4	1.229	-38,7	1.893	-30,7
20909 Lavamünd	77	1,3	123	-28,1	200	-19,0
20911 Preitenegg	69	-14,8	235	9,8	304	3,1
20912 Reichenfels	146	117,9	208	4,5	354	33,1
20913 St. Andrä	1.958	10,6	466	-37,0	2.424	-3,4
20914 St. Georgen im Lavanttal	362	-22,8	157	34,2	519	-11,4
20918 St. Paul im Lavanttal	458	-3,8	217	16,0	675	1,8
20923 Wolfsberg	2.874	-32,3	3.480	-2,6	6.354	-18,7
BEZ Wolfsberg	12.440	-6,1	6.866	-12,6	19.306	-8,5
21001 Albeck	400	-28,7	235	20,5	635	-16,0
21002 Feldkirchen in Kärnten	1.009	19,4	993	14,3	2.002	16,8
21003 Glanegg	322	42,5	230	248,5	552	89,0
21004 Gnesau	65	-30,9	205	-36,1	270	-34,9
21005 Himmelberg	29	-35,6	68	-55,8	97	-51,3
21006 Ossiach	1.594	22,8	1.750	-3,5	3.344	7,5
21007 Reichenau	4.940	10,6	4.116	-18,9	9.056	-5,1
21008 St. Urban	587	-36,4	432	43,0	1.019	-16,8
21009 Steindorf am Ossiacher See	8.651	-0,5	5.814	1,1	14.465	0,1

S042 - Übernachtungen in allen Fremdenunterkünften

Basiszeitraum: Oktober 2017 (S)
Auswahlzeitraum: Oktober 2018 (S)

	Inland		Ausland		ZUSAMMEN	
	ABSOLUT	% ZV	ABSOLUT	% ZV	ABSOLUT	% ZV
21010 Steuerberg	0	-100,0	22	0,0	22	83,3
BEZ Feldkirchen	17.597	2,5	13.865	-4,7	31.462	-0,8
KÄRNTEN	204.455	-1,6	211.733	-4,5	416.188	-3,1

S040 - Ankünfte und Übernachtungen nach Herkunftsland

Basiszeitraum: Oktober 2017 (S)
Auswahlzeitraum: Oktober 2018 (S)

2 Kärnten

Wohnbevölkerung: 560.482

			Gewerbebetriebe			Privatquartiere			Restl. Quartiere			FeWo/Haus			GESAMT		
			ANK.	ÜBERN.	+-%ZV	ANK.	ÜBERN.	+-%ZV	ANK.	ÜBERN.	+-%ZV	ANK.	ÜBERN.	+-%ZV	ANK.	ÜBERN.	+-%ZV
Inland	Österreich	Burgenland	1.486	3.815	6,3	24	79	-41,5	89	1.057	12,1	32	117	39,3	1.631	5.068	6,7
		Kärnten	10.428	24.192	-0,4	128	889	-11,5	1.661	14.498	-7,3	184	1.232	33,9	12.401	40.811	-2,5
		Niederösterreich	7.525	18.539	-2,5	160	527	11,9	574	5.070	-28,9	187	795	-23,4	8.446	24.931	-9,9
		Oberösterreich	5.757	14.790	10,3	145	473	12,1	352	3.252	-19,2	88	354	-3,0	6.342	18.869	3,6
		Salzburg	4.351	10.294	-0,2	81	342	20,0	326	3.528	4,9	96	405	27,4	4.854	14.569	2,0
		Steiermark	11.115	26.407	3,2	266	945	27,0	1.004	8.024	-0,2	257	1.643	34,2	12.642	37.019	4,0
		Tirol	4.056	9.065	-1,7	61	170	-13,3	413	2.690	-12,1	49	192	-8,1	4.579	12.117	-4,5
		Vorarlberg	1.187	2.681	-6,4	20	71	44,9	65	610	26,3	38	242	23,5	1.310	3.604	0,4
		Wien	13.614	36.528	-7,0	216	724	-40,3	1.387	8.771	24,6	298	1.444	-5,2	15.515	47.467	-3,2
		Österreich	59.519	146.311	-0,9	1.101	4.220	-6,6	5.871	47.500	-4,5	1.229	6.424	9,3	67.720	204.455	-1,6
	Inland	59.519	146.311	-0,9	1.101	4.220	-6,6	5.871	47.500	-4,5	1.229	6.424	9,3	67.720	204.455	-1,6	
Ausland	Deutschland	Baden Württemberg	3.212	12.623	12,6	68	260	-33,8	412	1.342	-6,1	178	1.460	3,0	3.870	15.685	8,6
		Bayern	10.612	32.552	-2,2	148	506	-34,2	1.082	3.988	-10,9	612	3.164	1,9	12.454	40.210	-3,5
		Berlin	962	4.432	-22,9	31	142	61,4	46	190	-13,2	54	553	-12,5	1.093	5.317	-20,5
		Mitteldeutschland ¹⁾	3.526	17.329	-19,7	74	555	23,9	481	2.026	6,0	190	2.433	17,5	4.271	22.343	-14,1
		Norddeutschland ²⁾	2.094	11.358	-5,6	39	332	-40,6	470	1.539	-5,8	166	2.090	1,8	2.769	15.319	-5,9
		Nordrhein-Westfalen	2.975	14.072	12,5	111	833	54,0	697	3.093	14,0	344	2.942	33,1	4.127	20.940	16,5
		Ostdeutschland ³⁾	3.691	14.479	-4,1	83	361	-17,4	488	1.543	-7,9	312	2.489	-11,5	4.574	18.872	-5,7
		Deutschland	27.072	106.845	-4,1	554	2.989	-7,6	3.676	13.721	-2,4	1.856	15.131	5,8	33.158	138.686	-3,0
	Restliches Ausland	Arabische Länder Asiens ⁴⁾	54	849	481,5	4	16	0,0	0	0	-100,0	8	16	0,0	66	881	342,7
		Australien	130	266	-16,1	34	160	290,2	12	37	27,6	11	28	-31,7	187	491	14,7
		Belgien	169	584	-20,4	12	68	3.300,0	31	73	-22,3	10	23	-67,1	222	748	-16,9
		Brasilien	31	100	222,6	0	0	0	8	12	500,0	0	0	0	39	112	239,4
		Bulgarien	43	64	-61,9	30	627	2.885,7	4	28	2.700,0	2	9	-87,8	79	728	175,8
		China ⁵⁾	3.645	3.877	126,5	18	45	542,9	0	0	-100,0	17	25	66,7	3.680	3.947	124,3
		Dänemark	74	173	-37,5	5	23	-77,2	18	374	379,5	4	20	-68,8	101	590	13,5
		ehem. Jugoslawien ⁷⁾	368	663	-28,1	11	179	842,1	14	22	-68,1	37	349	-34,2	430	1.213	-21,2
		Estland	63	90	-23,1	6	18	157,1	0	0	-100,0	0	0	-100,0	69	108	-21,7
		Finnland	109	252	-55,2	2	2	0,0	12	21	75,0	6	8	0,0	129	283	-50,7
		Frankreich	472	917	-32,8	15	30	100,0	21	37	-14,0	15	156	-21,6	523	1.140	-29,7
		Griechenland	33	66	-57,7	1	3	0,0	2	35	25,0	2	10	0,0	38	114	-38,0
		Indien	30	150	4,9	0	0	-100,0	6	36	-47,8	6	58	56,8	42	244	-4,7
		Irland (Republik)	32	103	32,1	0	0	-100,0	8	32	128,6	6	14	133,3	46	149	33,0
		Island	1	1	-91,7	0	0	0	0	0	0	0	0	0	1	1	-91,7
		Israel	119	330	-14,3	0	0	-100,0	2	18	-37,9	17	75	70,5	138	423	-11,7
		Italien	5.807	11.063	-7,6	104	190	-36,9	326	680	14,1	131	559	11,6	6.368	12.492	-6,6
		Japan	143	242	-37,9	0	0	0	5	5	-92,8	0	0	0	148	247	-46,2
		Kanada	88	181	-37,8	4	4	-71,4	29	121	450,0	9	85	254,2	130	391	11,4
Kroatien	731	1.398	0,9	31	49	-60,8	30	46	-29,2	72	129	-34,8	864	1.622	-8,6		
Lettland	122	163	20,7	0	0	0	0	0	-100,0	7	11	0,0	129	174	26,1		
Litauen	43	67	-1,5	0	0	-100,0	4	6	0,0	2	36	0,0	49	109	-26,4		
Luxemburg	29	56	-46,2	2	2	0,0	5	10	66,7	3	9	-80,0	39	77	-50,3		
Malta	10	24	71,4	0	0	0	0	0	0	0	0	-100,0	10	24	9,1		
Neuseeland	15	18	-43,8	0	0	0	0	0	-100,0	0	0	0	15	18	-52,6		

S040 - Ankünfte und Übernachtungen nach Herkunftsland

Basiszeitraum: Oktober 2017 (S)
Auswahlzeitraum: Oktober 2018 (S)

2 Kärnten

Wohnbevölkerung: 560.482

		Gewerbebetriebe			Privatquartiere			Restl. Quartiere			FeWo/Haus			GESAMT			
		ANK.	ÜBERN.	+-%ZV	ANK.	ÜBERN.	+-%ZV	ANK.	ÜBERN.	+-%ZV	ANK.	ÜBERN.	+-%ZV	ANK.	ÜBERN.	+-%ZV	
Ausland	Restliches Ausland	Niederlande	1.035	4.927	13,8	30	101	4,1	267	1.048	-60,1	108	850	-41,9	1.440	6.926	-18,7
		Norwegen	74	166	-78,7	2	4	0,0	1	1	-83,3	0	0	-100,0	77	171	-80,0
		Polen	651	1.152	-41,1	77	607	43,2	91	114	-8,1	47	450	-32,5	866	2.323	-26,7
		Portugal	30	63	-81,6	2	4	0,0	14	28	1.300,0	15	116	222,2	61	211	-44,6
		Rumänien	367	771	-45,6	27	282	28,2	9	46	-52,1	47	353	-56,7	450	1.452	-43,1
		Russland	428	878	-10,3	5	7	-58,8	16	103	110,2	47	232	2,7	496	1.220	-4,0
		Saudi-Arabien	32	106	-2,8	0	0	-100,0	2	26	188,9	2	6	0,0	36	138	11,3
		Schweden	120	272	-28,8	6	6	0,0	30	43	-32,8	11	46	119,0	167	367	-21,4
		Schweiz und Liechtenstein	2.245	7.354	4,0	49	222	8,8	334	961	38,7	79	598	-12,1	2.707	9.135	5,6
		Slowakei	546	1.315	6,2	9	108	208,6	22	80	-61,4	79	799	15,6	656	2.302	6,0
		Slowenien	931	1.837	-30,5	50	281	-16,1	409	785	18,9	149	749	19,5	1.539	3.652	-14,4
		Spanien	178	333	-54,6	8	27	-10,0	13	46	-61,0	0	0	-100,0	199	406	-54,2
		Südafrika	28	72	323,5	3	15	0,0	0	0	0	0	0	-100,0	31	87	93,3
		Südkorea	110	168	84,6	0	0	0	2	2	-33,3	4	16	0,0	116	186	97,9
		Südostasien ⁶⁾	260	803	25,5	14	14	1.300,0	0	0	-100,0	8	13	-86,9	282	830	8,4
		Taiwan	107	140	79,5	0	0	0	0	0	-100,0	0	0	0	107	140	72,8
		Tschechische Republik	689	1.465	-35,8	37	193	26,1	17	65	-14,5	80	244	-63,9	823	1.967	-38,3
		Türkei	43	282	-28,6	0	0	-100,0	11	134	116,1	0	0	-100,0	54	416	-11,1
		übrige GUS ⁶⁾	50	118	9,3	3	18	0,0	0	24	100,0	0	0	-100,0	53	160	27,0
		Übriges Afrika	80	139	-45,1	0	44	780,0	3	40	400,0	2	10	150,0	85	233	-13,7
		Übriges Asien	35	49	-36,4	0	0	0	0	0	-100,0	0	0	-100,0	35	49	-42,4
		Übriges Ausland	667	1.372	8,8	3	3	-97,1	7	12	-42,9	3	75	13,6	680	1.462	0,6
		Ukraine	104	177	-27,5	0	0	-100,0	15	66	-29,8	19	31	416,7	138	274	-21,7
		Ungarn	1.727	5.422	17,4	125	1.153	-17,1	85	183	-36,7	278	1.257	28,1	2.215	8.015	10,1
		USA	594	1.390	-5,6	22	37	-76,9	20	152	-76,7	20	100	400,0	656	1.679	-27,2
		Vereinigte Arabische Emirate	23	50	66,7	0	0	0	2	20	-39,4	0	0	0	25	70	11,1
		Vereinigtes Königreich	676	1.910	-23,4	13	40	11,1	113	525	55,8	22	120	-50,4	824	2.595	-16,5
		Zentral- und Südamerika	50	91	-61,8	15	90	0,0	4	4	-87,5	3	9	12,5	72	194	-30,2
		Zypern	16	58	480,0	0	0	0	0	0	0	1	3	0,0	17	61	510,0
			<i>Restliches Ausland</i>	24.257	54.577	-5,6	779	4.672	16,5	2.024	6.101	-20,0	1.389	7.697	-17,3	28.449	73.047
	<i>Ausland</i>	51.329	161.422	-4,6	1.333	7.661	5,7	5.700	19.822	-8,6	3.245	22.828	-3,3	61.607	211.733	-4,5	
	<i>In-/Ausland</i>	110.848	307.733	-2,9	2.434	11.881	1,0	11.571	67.322	-5,7	4.474	29.252	-0,8	129.327	416.188	-3,1	

1) Hessen, Rheinland-Pfalz, Saarland. - 2) Niedersachsen, Hamburg, Bremen, Schleswig-Holstein. - 3) Sachsen, Sachsen-Anhalt, Thüringen, Brandenburg, Mecklenburg-Vorpommern. - 4) Jemen, Bahrain, Irak, Jordanien, Katar, Kuwait, Libanon, Oman, Saudi-Arabien, Syrien, Vereinigte Arabische Emirate. - 5) inkl. Hong Kong, Macao. - 6) Belarus, Moldawien, Armenien, Aserbaidschan, Georgien, Kasachstan, Kirgisistan, Tadschikistan, Turkmenistan, Usbekistan. - 7) Ohne Kroatien und Slowenien, inkl. Bosnien-Herzegowina, Mazedonien, Serbien und Montenegro. - 8) Indonesien, Malaysia, Singapur, Nordkorea, Thailand, Brunei, Kambodscha, Laos, Philippinen, Vietnam.

S040 - Ankünfte und Übernachtungen nach Herkunftsland

Basiszeitraum: Oktober 2017 (S)
Auswahlzeitraum: Oktober 2018 (S)

2 Kärnten

Wohnbevölkerung: 560.482

		Inland			Ausland			Insgesamt		
		ANK.	ÜBERN.	+-%ZV	ANK.	ÜBERN.	+-%ZV	ANK.	ÜBERN.	+-%ZV
Gewerbebetriebe	4-Stern-Superior	7.826	18.818	10,3	5.148	20.827	-11,1	12.974	39.645	-2,1
	Gewerbl. Beherb.betriebe 2 bzw. 1*	3.946	10.013	-1,0	2.736	8.001	11,4	6.682	18.014	4,2
	Gewerbl. Beherb.betriebe 3*	16.467	32.099	-3,3	15.795	39.055	-9,7	32.262	71.154	-6,9
	Gewerbl. Beherb.betriebe 4*	27.524	74.341	-0,7	23.971	74.528	1,2	51.495	148.869	0,2
	Gewerbl. Beherb.betriebe 5*	2.351	6.639	-0,2	1.074	3.044	-38,3	3.425	9.683	-16,4
	Gewerbl.Ferienwohnung bzw. -haus	1.405	4.401	-23,0	2.605	15.967	-5,0	4.010	20.368	-9,5
	<i>Gewerbebetriebe</i>	59.519	146.311	-0,9	51.329	161.422	-4,6	110.848	307.733	-2,9
Privatquartiere	Privatquartiere auf Bauernhof	211	679	-26,9	272	1.531	-32,2	483	2.210	-30,6
	Privatquartiere nicht auf Bauernhof	890	3.541	-1,4	1.061	6.130	22,9	1.951	9.671	12,7
	<i>Privatquartiere</i>	1.101	4.220	-6,6	1.333	7.661	5,7	2.434	11.881	1,0
Restl. Quartiere	Bewirtschaftete Schutzhütten	67	111	-30,2	17	87	42,6	84	198	-10,0
	Campingplatz	784	5.398	-32,4	3.906	13.979	-8,2	4.690	19.377	-16,5
	Jugendherbergen u. -gästehäuser	1.599	3.783	52,9	1.062	2.119	12,2	2.661	5.902	35,3
	Kurheim der Sozialversicherungsträger	1.278	24.319	1,2	4	108	30,1	1.282	24.427	1,3
	Private u. öffentl. Kurheime	667	8.813	6,7	152	1.499	6,5	819	10.312	6,7
	Sonstige Fremdenunterkunft	1.476	5.076	-25,7	559	2.030	-32,7	2.035	7.106	-27,9
	<i>Restl. Quartiere</i>	5.871	47.500	-4,5	5.700	19.822	-8,6	11.571	67.322	-5,7
FeWo/Haus	Ferienwohnung (priv.) auf Bauernhof	215	1.226	-18,2	654	5.541	31,1	869	6.767	18,2
	Ferienwohnung (priv.) n. auf Bauernhof	1.014	5.198	18,7	2.591	17.287	-10,8	3.605	22.485	-5,4
	<i>FeWo/Haus</i>	1.229	6.424	9,3	3.245	22.828	-3,3	4.474	29.252	-0,8
KÄRNTEN		67.720	204.455	-1,6	61.607	211.733	-4,5	129.327	416.188	-3,1

S042 - Übernachtungen in allen Fremdenunterkünften

Basiszeitraum:

Sommersaison
2016/2017

Auswahlzeitraum:

Sommersaison
2017/2018

	Inland		Ausland		ZUSAMMEN	
	ABSOLUT	% ZV	ABSOLUT	% ZV	ABSOLUT	% ZV
20101 Klagenfurt am Wörthersee	137.551	3,8	164.656	-4,8	302.207	-1,0
BEZ Klagenfurt (Stadt)	137.551	3,8	164.656	-4,8	302.207	-1,0
20201 Villach	218.315	0,2	475.506	2,8	693.821	2,0
BEZ Villach (Stadt)	218.315	0,2	475.506	2,8	693.821	2,0
20302 Dellach	6.597	1,3	15.277	-17,1	21.874	-12,3
20320 Gitschtal	38.168	8,4	42.941	10,9	81.109	9,7
20305 Hermagor-Pressegger See	134.220	6,0	471.557	1,6	605.777	2,6
20306 Kirchbach	5.143	8,7	34.718	2,5	39.861	3,2
20307 Kötschach-Mauthen	15.765	-7,4	72.580	-7,5	88.345	-7,5
20321 Lesachtal	34.210	0,9	57.065	4,8	91.275	3,3
20316 St. Stefan im Gailtal	3.228	-17,9	14.628	8,3	17.856	2,4
BEZ Hermagor	237.331	4,1	708.766	1,0	946.097	1,8
20402 Ebenthal in Kärnten	1.118	-23,6	1.141	2,7	2.259	-12,3
20403 Feistritz im Rosental	6.418	-29,5	31.648	26,1	38.066	11,3
20405 Ferlach	7.321	-23,9	14.738	19,9	22.059	0,7
20409 Grafenstein	647	40,0	621	-5,3	1.268	13,4
20412 Keutschach am See	192.085	0,6	117.384	-2,8	309.469	-0,7
20415 Krumpendorf am Wörther See	60.352	8,3	57.831	2,3	118.183	5,3
20414 Köttmannsdorf	1.799	-7,1	3.002	14,4	4.801	5,3
20416 Ludmannsdorf	1.102	0,0	3.848	0,1	4.950	0,1
20442 Magdalensberg	2.059	-11,0	3.421	28,0	5.480	9,9
20417 Maria Rain	672	-38,5	1.574	24,0	2.246	-4,9
20418 Maria Saal	1.285	15,1	918	19,5	2.203	16,9
20419 Maria Wörth	49.083	4,5	59.083	-3,2	108.166	0,2
20421 Moosburg	16.370	37,4	16.660	22,4	33.030	29,4

S042 - Übernachtungen in allen Fremdenunterkünften

Basiszeitraum:

Sommersaison
2016/2017

Auswahlzeitraum:

Sommersaison
2017/2018

	Inland		Ausland		ZUSAMMEN	
	ABSOLUT	% ZV	ABSOLUT	% ZV	ABSOLUT	% ZV
20424 Pörschach am Wörther See	140.179	1,5	142.340	-6,7	282.519	-2,8
20432 Schiefing am See	28.725	6,7	63.675	3,7	92.400	4,6
20428 St. Margareten im Rosental	8.703	1,8	35.816	3,1	44.519	2,9
20435 Techelsberg am Wörther See	24.520	-10,7	28.930	-8,6	53.450	-9,6
20441 Zell	853	116,5	394	31,3	1.247	79,7
BEZ Klagenfurt Land	543.291	1,5	583.024	0,0	1.126.315	0,7
20501 Althofen	123.628	1,1	1.147	-0,5	124.775	1,1
20502 Brückl	514	-28,9	413	-19,0	927	-24,8
20503 Deutsch-Griffen	2.331	-3,2	2.672	-20,1	5.003	-13,1
20504 Eberstein	4.213	-10,9	5.228	-9,3	9.441	-10,0
20534 Frauenstein	3.216	-17,7	2.928	-10,9	6.144	-14,6
20505 Friesach	7.887	-15,9	3.538	-17,6	11.425	-16,4
20506 Glödnitz	3.890	6,4	5.551	23,9	9.441	16,0
20508 Gurk	5.213	116,3	5.896	88,6	11.109	100,6
20509 Guttaring	2.290	-0,6	2.470	4,3	4.760	1,9
20511 Hüttenberg	6.863	15,6	3.679	27,7	10.542	19,6
20513 Klein St. Paul	1.323	-10,7	1.952	-5,2	3.275	-7,5
20515 Liebenfels	3.374	0,2	8.940	-3,0	12.314	-2,2
20518 Metnitz	2.631	9,9	3.182	-11,3	5.813	-2,8
20519 Micheldorf	13.731	-1,3	253	102,4	13.984	-0,4
20520 Mölbling	399	-39,5	1.295	-13,7	1.694	-21,6
20523 St. Georgen am Längsee	27.922	4,3	12.847	-12,9	40.769	-1,8
20527 St. Veit an der Glan	16.121	12,8	15.045	52,7	31.166	29,1
20530 Straßburg	1.176	-24,1	2.925	14,8	4.101	0,1
20531 Weitensfeld im Gurktal	366	-18,5	515	-34,2	881	-28,5
BEZ Sankt Veit an der Glan	227.088	2,0	80.476	6,4	307.564	3,1

S042 - Übernachtungen in allen Fremdenunterkünften

Basiszeitraum:

Sommersaison
2016/2017

Auswahlzeitraum:

Sommersaison
2017/2018

	Inland		Ausland		ZUSAMMEN	
	ABSOLUT	% ZV	ABSOLUT	% ZV	ABSOLUT	% ZV
20601 Bad Kleinkirchheim	94.312	1,0	225.361	-1,3	319.673	-0,7
20602 Baldramsdorf	715	34,4	6.254	4,6	6.969	7,1
20603 Berg im Drautal	11.234	-10,2	48.977	2,6	60.211	-0,1
20604 Dellach im Drautal	2.420	-20,0	51.762	2,9	54.182	1,6
20607 Flattach	14.298	-13,6	47.051	2,1	61.349	-2,1
20608 Gmünd in Kärnten	8.413	-4,7	28.381	6,7	36.794	3,9
20609 Greifenburg	1.989	-34,8	22.838	-32,8	24.827	-33,0
20605 Großkirchheim	4.837	11,9	18.796	-0,7	23.633	1,7
20610 Heiligenblut	32.135	12,3	83.108	8,3	115.243	9,4
20611 Irschen	2.895	-17,5	11.023	-6,0	13.918	-8,6
20613 Kleblach-Lind	109	4,8	1.322	16,2	1.431	15,2
20642 Krems in Kärnten	9.321	18,8	32.398	-16,5	41.719	-10,5
20616 Lendorf	6.193	-5,5	13.420	-3,3	19.613	-4,0
20643 Lurnfeld	2.306	-1,2	11.104	-0,7	13.410	-0,8
20618 Mallnitz	11.822	18,5	46.503	-6,4	58.325	-2,3
20619 Malta	10.945	1,5	62.875	0,3	73.820	0,5
20620 Millstatt	75.467	-0,4	199.603	-1,2	275.070	-1,0
20622 Mörttschach	6.439	7,9	21.908	11,5	28.347	10,6
20624 Mühldorf	1.491	42,8	4.140	75,6	5.631	65,6
20625 Oberdrauburg	7.988	52,1	29.912	1,8	37.900	9,4
20627 Obervellach	7.648	6,7	28.797	10,8	36.445	9,9
20630 Radenthein	61.734	-0,4	284.365	-3,1	346.099	-2,7
20631 Rangersdorf	3.704	-4,1	15.365	7,3	19.069	4,9
20644 Reißeck	4.079	-20,6	23.766	12,1	27.845	5,7
20632 Rennweg am Katschberg	40.062	-6,2	156.761	0,8	196.823	-0,7
20633 Sachsenburg	1.737	-1,3	12.679	-4,4	14.416	-4,0
20634 Seeboden	96.446	-2,5	147.659	-3,4	244.105	-3,0

S042 - Übernachtungen in allen Fremdenunterkünften

Basiszeitraum:

Sommersaison
2016/2017

Auswahlzeitraum:

Sommersaison
2017/2018

	Inland		Ausland		ZUSAMMEN	
	ABSOLUT	% ZV	ABSOLUT	% ZV	ABSOLUT	% ZV
20635 Spittal an der Drau	16.426	-1,0	32.767	-9,6	49.193	-6,9
20636 Stall	1.090	-8,4	4.697	12,5	5.787	7,9
20637 Steinfeld	1.033	-16,4	10.653	-8,2	11.686	-9,0
20638 Trebesing	9.267	-8,9	19.607	-0,9	28.874	-3,6
20639 Weißensee	126.474	4,1	206.635	1,2	333.109	2,3
20640 Winklern	7.662	7,1	3.351	-3,7	11.013	3,6
BEZ Spittal an der Drau	682.691	0,5	1.913.838	-1,0	2.596.529	-0,6
20701 Afritz am See	15.875	-18,9	17.429	-34,3	33.304	-27,7
20702 Arnoldstein	5.701	-5,9	10.735	-4,8	16.436	-5,2
20703 Arriach	2.684	-19,8	15.016	5,9	17.700	1,0
20705 Bad Bleiberg	61.710	-4,4	10.129	-6,2	71.839	-4,7
20707 Feistritz an der Gail	1.414	17,1	2.456	-21,1	3.870	-10,4
20708 Feld am See	29.741	-2,9	40.971	-4,3	70.712	-3,7
20710 Ferndorf	3.221	2,8	28.249	-7,4	31.470	-6,4
20711 Finkenstein am Faaker See	161.681	-4,5	343.882	-5,7	505.563	-5,4
20712 Fresach	1.186	-14,6	6.273	12,0	7.459	6,8
20713 Hohenthurn	465	-12,8	7.237	10,9	7.702	9,1
20719 Nötsch im Gailtal	2.730	-2,7	22.061	-3,9	24.791	-3,8
20720 Paternion	3.075	37,8	8.065	5,3	11.140	12,6
20721 Rosegg	10.936	-17,9	22.457	-5,6	33.393	-10,0
20722 St. Jakob im Rosental	5.989	-1,3	23.922	4,7	29.911	3,4
20723 Stockenboi	10.285	-1,5	31.929	-5,8	42.214	-4,8
20724 Treffen am Ossiacher See	50.276	-3,6	156.115	-1,3	206.391	-1,9
20725 Velden am Wörther See	226.855	2,6	224.894	-1,2	451.749	0,7
20726 Weißenstein	604	40,5	4.232	27,5	4.836	29,0
20727 Wernberg	8.503	-0,9	7.192	8,6	15.695	3,2

S042 - Übernachtungen in allen Fremdenunterkünften

Basiszeitraum:

Sommersaison
2016/2017

Auswahlzeitraum:

Sommersaison
2017/2018

	Inland		Ausland		ZUSAMMEN	
	ABSOLUT	% ZV	ABSOLUT	% ZV	ABSOLUT	% ZV
BEZ Villach Land	602.931	-2,3	983.244	-3,9	1.586.175	-3,3
20801 Bleiburg	11.906	6,0	5.522	3,4	17.428	5,1
20802 Diex	3.472	-21,7	7.288	-8,4	10.760	-13,1
20803 Eberndorf	28.263	7,8	19.181	11,7	47.444	9,3
20804 Eisenkappel-Vellach	44.513	13,1	5.567	41,7	50.080	15,7
20805 Feistritz ob Bleiburg	11.219	-30,3	16.780	-44,4	27.999	-39,5
20806 Gallizien	1.850	-17,9	2.507	24,0	4.357	1,9
20807 Globasnitz	10	0,0	141	-11,9	151	-5,6
20808 Griffen	1.178	-13,4	2.033	7,6	3.211	-1,2
20812 Ruden	112	-21,1	533	4,5	645	-1,1
20815 Sittersdorf	1.990	-12,0	3.204	9,4	5.194	0,1
20813 St. Kanzian am Klopeiner See	624.080	9,0	225.240	-2,0	849.320	5,9
20817 Völkermarkt	13.650	-7,6	12.506	-2,5	26.156	-5,2
BEZ Völkermarkt	742.243	7,5	300.502	-4,6	1.042.745	3,7
20901 Bad St. Leonhard im Lavanttal	36.141	7,4	10.863	7,3	47.004	7,4
20905 Frantschach-St. Gertraud	6.552	-7,9	18.096	-7,1	24.648	-7,3
20909 Lavamünd	1.500	-20,8	2.874	13,6	4.374	-1,2
20911 Preitenegg	1.388	7,4	5.218	127,6	6.606	84,3
20912 Reichenfels	2.022	34,9	2.447	8,5	4.469	19,0
20913 St. Andrä	8.051	-3,8	5.414	-1,6	13.465	-2,9
20914 St. Georgen im Lavanttal	3.029	-8,9	1.650	55,7	4.679	6,7
20918 St. Paul im Lavanttal	3.282	62,2	2.259	62,3	5.541	62,2
20923 Wolfsberg	34.825	4,8	37.979	10,5	72.804	7,7
BEZ Wolfsberg	96.790	4,8	86.800	9,9	183.590	7,1
21001 Albeck	7.404	11,0	9.341	58,8	16.745	33,4

S042 - Übernachtungen in allen Fremdenunterkünften

Basiszeitraum: Sommersaison 2016/2017

Auswahlzeitraum: Sommersaison 2017/2018

	Inland		Ausland		ZUSAMMEN	
	ABSOLUT	% ZV	ABSOLUT	% ZV	ABSOLUT	% ZV
21002 Feldkirchen in Kärnten	64.381	-5,6	45.896	-3,9	110.277	-4,9
21003 Glanegg	2.547	85,4	4.858	16,1	7.405	33,3
21004 Gnesau	2.239	-6,6	9.923	-14,7	12.162	-13,3
21005 Himmelberg	1.024	-20,1	6.427	-3,6	7.451	-6,2
21006 Ossiach	98.722	6,4	180.701	-5,4	279.423	-1,6
21007 Reichenau	39.134	9,9	52.701	-10,9	91.835	-3,1
21008 St. Urban	10.693	-9,0	13.990	-7,6	24.683	-8,2
21009 Steindorf am Ossiacher See	102.333	3,7	143.327	-3,9	245.660	-0,9
21010 Steuerberg	2.985	-4,3	4.453	24,1	7.438	10,9
BEZ Feldkirchen	331.462	3,0	471.617	-4,6	803.079	-1,6
KÄRNTEN	3.819.693	2,2	5.768.429	-1,2	9.588.122	0,1

S040 - Ankünfte und Übernachtungen nach Herkunftsland

Basiszeitraum: Sommersaison 2016/2017
Auswahlzeitraum: Sommersaison 2017/2018

2 Kärnten

Wohnbevölkerung: 560.482

			Gewerbebetriebe			Privatquartiere			Restl. Quartiere			FeWo/Haus			GESAMT		
			ANK.	ÜBERN.	+-%ZV	ANK.	ÜBERN.	+-%ZV	ANK.	ÜBERN.	+-%ZV	ANK.	ÜBERN.	+-%ZV	ANK.	ÜBERN.	+-%ZV
Inland	Österreich	Burgenland	23.941	70.926	3,1	734	2.558	-7,4	2.887	18.505	17,9	1.103	5.326	10,8	28.665	97.315	5,7
		Kärnten	68.865	171.098	2,9	1.715	7.048	11,7	22.046	203.037	5,3	2.695	13.896	4,8	95.321	395.079	4,3
		Niederösterreich	139.716	492.727	1,7	5.777	22.469	-5,2	24.891	174.564	3,2	9.539	53.917	-5,4	179.923	743.677	1,3
		Oberösterreich	97.365	319.388	4,8	3.109	11.078	-5,2	19.151	103.550	-7,4	5.102	25.406	-5,5	124.727	459.422	1,0
		Salzburg	49.860	143.400	2,3	1.105	3.616	-6,3	15.570	89.576	15,2	2.155	10.007	10,2	68.690	246.599	6,8
		Steiermark	133.968	356.758	1,5	4.204	13.767	1,5	35.064	348.783	9,9	6.025	31.580	-2,9	179.261	750.888	5,0
		Tirol	40.346	128.983	0,9	1.197	4.299	-4,5	9.950	56.548	6,2	1.937	10.050	-3,7	53.430	199.880	2,0
		Vorarlberg	13.209	42.459	1,2	426	1.651	7,9	2.185	13.955	-1,1	879	5.379	29,2	16.699	63.444	2,8
		Wien	172.751	615.353	-3,0	5.687	24.987	-13,0	25.396	158.655	7,7	10.215	64.394	2,8	214.049	863.389	-1,1
		Österreich	740.021	2.341.092	0,9	23.954	91.473	-5,3	157.140	1.167.173	6,2	39.650	219.955	-0,4	960.765	3.819.693	2,2
Inland		740.021	2.341.092	0,9	23.954	91.473	-5,3	157.140	1.167.173	6,2	39.650	219.955	-0,4	960.765	3.819.693	2,2	
Ausland	Deutschland	Baden Württemberg	58.635	268.640	-1,2	2.814	14.486	-10,5	27.845	135.801	-5,9	7.841	63.133	-0,7	97.135	482.060	-2,8
		Bayern	145.485	563.630	-1,7	5.594	24.204	-9,3	63.249	262.120	0,5	14.339	92.095	-0,1	228.667	942.049	-1,1
		Berlin	18.364	92.711	-3,4	989	6.258	14,2	4.300	18.930	14,5	2.507	23.277	1,0	26.160	141.176	0,1
		Mitteldeutschland ¹⁾	52.468	260.860	-1,3	3.053	17.587	9,7	22.532	108.498	3,5	6.701	59.228	-9,4	84.754	446.173	-1,0
		Norddeutschland ²⁾	38.895	215.243	-6,1	2.276	16.088	-13,6	24.882	117.623	0,6	6.530	63.332	-8,3	72.583	412.286	-4,9
		Nordrhein-Westfalen	61.092	362.925	3,1	3.963	31.406	5,2	34.785	199.284	0,3	11.364	114.973	9,6	111.204	708.588	3,4
		Ostdeutschland ³⁾	57.257	290.010	1,5	3.001	15.744	3,8	19.780	82.863	8,2	8.958	77.422	1,1	88.996	466.039	2,7
		Deutschland	432.196	2.054.019	-0,9	21.690	125.773	-1,8	197.373	925.119	0,7	58.240	493.460	-0,3	709.499	3.598.371	-0,4
	Restliches Ausland	Arabische Länder Asiens ⁴⁾	1.204	5.620	83,1	22	69	21,1	40	258	0,8	121	817	16,2	1.387	6.764	65,6
		Australien	1.753	3.555	1,0	122	328	59,2	245	497	35,1	153	616	82,2	2.273	4.996	12,7
		Belgien	15.071	82.610	-7,8	620	2.873	-19,6	5.350	22.911	-23,9	1.505	11.037	6,9	22.546	119.431	-10,6
		Brasilien	272	822	20,4	3	6	500,0	30	65	-44,0	8	18	-81,4	313	911	1,6
		Bulgarien	894	1.947	-0,5	75	1.555	896,8	247	505	20,2	53	292	-37,3	1.269	4.299	43,3
		China ⁵⁾	17.193	19.765	81,8	75	106	-41,4	284	337	-23,2	89	288	21,0	17.641	20.496	74,7
		Dänemark	6.201	18.563	-6,4	290	1.251	-12,6	5.918	26.591	-20,9	631	3.114	19,5	13.040	49.519	-13,8
		ehem. Jugoslawien ⁷⁾	1.891	4.249	-26,7	134	764	167,1	308	776	40,1	237	1.723	-15,6	2.570	7.512	-13,5
		Estland	501	1.010	-20,2	30	238	317,5	357	575	42,0	41	81	-47,1	929	1.904	1,2
		Finnland	1.478	3.843	-25,5	62	78	-56,7	418	738	-18,6	109	326	-21,6	2.067	4.985	-25,1
		Frankreich	8.428	20.053	-1,0	395	1.087	19,1	2.988	6.630	4,0	679	4.095	1,9	12.490	31.865	1,0
		Griechenland	457	1.082	-21,0	28	111	101,8	233	695	40,1	18	121	-3,2	736	2.009	-1,8
		Indien	471	1.793	99,4	18	46	283,3	154	791	25,2	34	229	31,6	677	2.859	66,5
		Irland (Republik)	584	2.054	11,6	29	107	0,9	135	453	-31,5	74	306	126,7	822	2.920	6,5
		Island	124	209	-42,7	7	84	140,0	23	61	27,1	14	62	0,0	168	416	-18,4
		Israel	3.058	11.360	57,0	101	354	11,0	330	619	88,1	436	2.043	14,8	3.925	14.376	48,8
		Italien	77.864	212.869	-8,1	3.234	8.211	-13,2	19.888	55.231	1,2	6.492	33.984	-5,9	107.478	310.295	-6,5
		Japan	1.570	2.821	0,8	7	49	172,2	62	251	61,9	25	86	-52,5	1.664	3.207	1,7
		Kanada	1.190	2.605	-5,4	63	217	37,3	155	381	-9,7	104	430	6,2	1.512	3.633	-2,8
Kroatien	4.199	8.818	3,7	187	617	15,3	594	1.088	-24,5	429	1.520	-9,5	5.409	12.043	-1,0		
Lettland	833	1.179	-10,7	19	29	141,7	179	223	-62,7	61	168	-61,7	1.092	1.599	-32,5		
Litauen	534	876	6,1	46	92	-54,0	287	393	3,7	98	354	37,2	965	1.715	3,1		
Luxemburg	1.062	3.954	-15,1	24	73	9,0	256	680	-0,3	66	413	23,3	1.408	5.120	-10,8		
Malta	170	635	139,6	4	4	-33,3	16	28	-58,8	11	30	-76,7	201	697	48,9		
Neuseeland	418	1.007	-1,8	22	66	69,2	75	129	-26,7	28	142	84,4	543	1.344	2,1		
Niederlande	46.153	218.901	-3,1	2.742	12.593	5,3	64.804	497.151	-6,5	10.242	84.884	-5,9	123.941	813.529	-5,4		
Norwegen	1.639	3.313	-16,8	90	278	66,5	845	1.424	-15,5	102	511	52,1	2.676	5.526	-10,4		
Polen	13.967	34.460	-2,1	990	4.216	18,4	4.190	10.122	1,4	1.696	7.851	3,7	20.843	56.649	0,6		

S040 - Ankünfte und Übernachtungen nach Herkunftsland

Basiszeitraum: Sommersaison 2016/2017
Auswahlzeitraum: Sommersaison 2017/2018

2 Kärnten

Wohnbevölkerung: 560.482

			Gewerbebetriebe			Privatquartiere			Restl. Quartiere			FeWo/Haus			GESAMT		
			ANK.	ÜBERN.	+-%ZV	ANK.	ÜBERN.	+-%ZV	ANK.	ÜBERN.	+-%ZV	ANK.	ÜBERN.	+-%ZV	ANK.	ÜBERN.	+-%ZV
Ausland	Restliches Ausland	Portugal	398	1.127	-21,8	7	21	-22,2	101	270	57,9	36	322	-10,6	542	1.740	-13,0
		Rumänien	4.476	14.874	3,1	293	1.482	-0,7	833	3.382	1,2	632	4.109	4,8	6.234	23.847	2,9
		Russland	6.337	19.786	-3,8	220	588	8,9	429	1.559	11,3	729	3.329	7,2	7.715	25.262	-1,4
		Saudi-Arabien	828	1.855	-2,5	100	317	832,4	38	131	-22,5	234	1.021	48,0	1.200	3.324	18,9
		Schweden	4.382	9.056	-2,2	184	414	-21,0	2.448	4.387	-6,0	346	1.290	0,4	7.360	15.147	-3,7
		Schweiz und Liechtenstein	24.739	86.833	-0,6	701	2.772	-13,9	8.715	34.589	0,1	1.300	9.653	10,0	35.455	133.847	-0,1
		Slowakei	6.894	18.170	19,1	469	1.730	-9,6	1.760	3.729	-4,3	1.151	7.030	48,2	10.274	30.659	18,8
		Slowenien	6.917	14.954	-4,2	398	2.039	-10,1	4.816	9.907	-3,3	717	3.451	25,4	12.848	30.351	-1,7
		Spanien	2.882	6.656	-26,7	132	390	113,1	702	2.267	13,9	211	1.080	-9,5	3.927	10.393	-16,5
		Südafrika	303	962	43,6	19	44	-10,2	153	283	229,1	32	89	97,8	507	1.378	62,1
		Südkorea	1.047	1.248	63,8	8	20	-39,4	72	140	53,8	27	86	3,6	1.154	1.494	54,2
		Südostasien ¹⁾	1.387	4.034	-15,7	60	179	496,7	89	171	-10,5	56	136	-47,9	1.592	4.520	-14,2
		Taiwan	630	1.034	62,3	10	24	-86,7	31	31	287,5	9	21	-40,0	680	1.110	29,1
		Tschechische Republik	23.708	81.960	7,7	1.246	4.062	17,6	12.265	32.398	-6,1	4.950	23.997	1,9	42.169	142.417	3,5
		Türkei	565	1.341	-51,4	8	21	-69,6	102	635	39,3	16	40	-67,7	691	2.037	-40,2
		übrige GUS ⁶⁾	794	1.996	5,6	21	62	77,1	75	423	-17,4	56	197	-47,7	946	2.678	-4,9
		Übriges Afrika	869	3.268	-14,3	28	118	280,6	65	341	91,6	34	231	-2,5	996	3.958	-7,1
		Übriges Asien	360	667	-35,5	4	20	233,3	45	178	456,2	24	65	-39,3	433	930	-21,1
		Übriges Ausland	9.136	29.127	10,8	90	348	27,9	508	1.766	-16,7	256	1.362	103,6	9.990	32.603	11,0
		Ukraine	2.461	6.528	18,9	144	745	386,9	585	1.361	10,5	338	1.177	18,8	3.528	9.811	24,7
		Ungarn	26.516	87.720	2,8	1.463	8.789	10,1	3.820	11.374	24,9	3.747	19.992	35,6	35.546	127.875	9,2
		USA	7.214	17.663	-5,4	239	758	0,3	476	1.820	-17,9	325	1.329	-34,9	8.254	21.570	-8,9
		Vereinigte Arabische Emirate	699	2.386	10,2	21	65	1.525,0	26	244	-41,3	90	473	112,1	836	3.168	12,8
		Vereinigtes Königreich	9.490	30.287	-8,4	276	913	23,2	2.888	9.996	4,7	855	4.587	11,6	13.509	45.783	-3,5
		Zentral- und Südamerika	735	1.769	-17,1	52	192	-4,0	144	484	-3,0	53	371	102,7	984	2.816	-6,6
		Zypern	114	641	235,6	8	22	0,0	5	49	345,5	3	9	0,0	130	721	256,9
			<i>Restliches Ausland</i>	353.060	1.115.915	-1,5	15.640	61.637	6,4	149.602	751.518	-6,0	39.783	240.988	2,1	558.085	2.170.058
	<i>Ausland</i>	785.256	3.169.934	-1,1	37.330	187.410	0,8	346.975	1.676.637	-2,4	98.023	734.448	0,5	1.267.584	5.768.429	-1,2	
	<i>In-/Ausland</i>	1.525.277	5.511.026	-0,3	61.284	278.883	-1,3	504.115	2.843.810	0,9	137.673	954.403	0,3	2.228.349	9.588.122	0,1	

1) Hessen, Rheinland-Pfalz, Saarland. - 2) Niedersachsen, Hamburg, Bremen, Schleswig-Holstein. - 3) Sachsen, Sachsen-Anhalt, Thüringen, Brandenburg, Mecklenburg-Vorpommern. - 4) Jemen, Bahrain, Irak, Jordanien, Katar, Kuwait, Libanon, Oman, Saudi-Arabien, Syrien, Vereinigte Arabische Emirate. - 5) inkl. Hong Kong, Macao. - 6) Belarus, Moldawien, Armenien, Aserbaidschan, Georgien, Kasachstan, Kirgisistan, Tadschikistan, Turkmenistan, Usbekistan. - 7) Ohne Kroatien und Slowenien, inkl. Bosnien-Herzegowina, Mazedonien, Serbien und Montenegro. - 8) Indonesien, Malaysia, Singapur, Nordkorea, Thailand, Brunei, Kambodscha, Laos, Philippinen, Vietnam.

S040 - Ankünfte und Übernachtungen nach Herkunftsland

Basiszeitraum: Sommersaison 2016/2017

Auswahlzeitraum: Sommersaison 2017/2018

2 Kärnten

Wohnbevölkerung: 560.482

		Inland			Ausland			Insgesamt		
		ANK.	ÜBERN.	+-%ZV	ANK.	ÜBERN.	+-%ZV	ANK.	ÜBERN.	+-%ZV
Gewerbebetriebe	4-Stern-Superior	52.350	154.090	2,6	38.778	182.350	6,1	91.128	336.440	4,5
	Gewerbl. Beherb.betriebe 2 bzw. 1*	70.318	210.208	-6,7	69.078	220.817	-5,4	139.396	431.025	-6,0
	Gewerbl. Beherb.betriebe 3*	262.783	744.043	0,3	306.098	1.018.045	-3,1	568.881	1.762.088	-1,7
	Gewerbl. Beherb.betriebe 4*	279.165	895.304	2,8	270.007	1.081.534	-1,6	549.172	1.976.838	0,3
	Gewerbl. Beherb.betriebe 5*	12.502	35.818	1,8	9.522	35.026	-9,2	22.024	70.844	-3,9
	Gewerbl.Ferienwohnung bzw. -haus	62.903	301.629	1,6	91.773	632.162	3,3	154.676	933.791	2,7
	<i>Gewerbebetriebe</i>	740.021	2.341.092	0,9	785.256	3.169.934	-1,1	1.525.277	5.511.026	-0,3
Privatquartiere	Privatquartiere auf Bauernhof	4.938	20.567	-11,0	7.850	50.087	-3,1	12.788	70.654	-5,5
	Privatquartiere nicht auf Bauernhof	19.016	70.906	-3,5	29.480	137.323	2,2	48.496	208.229	0,2
	<i>Privatquartiere</i>	23.954	91.473	-5,3	37.330	187.410	0,8	61.284	278.883	-1,3
Restl. Quartiere	Bewirtschaftete Schutzhütten	10.122	12.231	12,4	14.806	17.146	14,9	24.928	29.377	13,9
	Campingplatz	82.190	750.712	9,3	295.402	1.542.361	-2,8	377.592	2.293.073	0,9
	Jugendherbergen u. -gästehäuser	21.180	54.877	1,9	18.799	39.059	14,7	39.979	93.936	6,8
	Kinder- u. Jugenderholungsheime	3.914	28.596	18,3	1.170	2.538	-63,8	5.084	31.134	-0,2
	Kurheim der Sozialversicherungsträger	7.128	143.750	2,3	62	482	-22,4	7.190	144.232	2,2
	Private u. öffentl. Kurheime	4.940	59.204	6,3	933	8.925	-2,9	5.873	68.129	5,0
	Sonstige Fremdenunterkunft	27.666	117.803	-7,5	15.803	66.126	0,6	43.469	183.929	-4,7
	<i>Restl. Quartiere</i>	157.140	1.167.173	6,2	346.975	1.676.637	-2,4	504.115	2.843.810	0,9
FeWo/Haus	Ferienwohnung (priv.) auf Bauernhof	6.845	40.057	-2,2	17.243	144.948	3,8	24.088	185.005	2,5
	Ferienwohnung (priv.) n. auf Bauernhof	32.805	179.898	0,1	80.780	589.500	-0,3	113.585	769.398	-0,2
	<i>FeWo/Haus</i>	39.650	219.955	-0,4	98.023	734.448	0,5	137.673	954.403	0,3
KÄRNTEN		960.765	3.819.693	2,2	1.267.584	5.768.429	-1,2	2.228.349	9.588.122	0,1

S042 - Übernachtungen in allen Fremdenunterkünften

Basiszeitraum: Saison 2016/2017
Auswahlzeitraum: Saison 2017/2018

	Inland		Ausland		ZUSAMMEN	
	ABSOLUT	% ZV	ABSOLUT	% ZV	ABSOLUT	% ZV
20101 Klagenfurt am Wörthersee	213.547	5,3	215.255	-5,8	428.802	-0,6
BEZ Klagenfurt (Stadt)	213.547	5,3	215.255	-5,8	428.802	-0,6
20201 Villach	311.082	-4,4	581.909	5,4	892.991	1,8
BEZ Villach (Stadt)	311.082	-4,4	581.909	5,4	892.991	1,8
20302 Dellach	11.594	13,2	22.474	-6,4	34.068	-0,5
20320 Gitschtal	65.611	3,5	71.432	15,1	137.043	9,2
20305 Hermagor-Pressegger See	309.823	7,4	897.789	7,2	1.207.612	7,3
20306 Kirchbach	8.817	3,0	54.589	6,8	63.406	6,2
20307 Kötschach-Mauthen	20.746	-3,2	99.826	-2,2	120.572	-2,4
20321 Lesachtal	48.376	7,6	71.407	8,9	119.783	8,4
20316 St. Stefan im Gailtal	6.130	-3,4	22.514	16,0	28.644	11,2
BEZ Hermagor	471.097	6,2	1.240.031	6,7	1.711.128	6,6
20402 Ebenthal in Kärnten	1.994	-12,4	1.433	-35,5	3.427	-23,8
20403 Feistritz im Rosental	8.575	-11,1	33.849	26,0	42.424	16,2
20405 Ferlach	9.158	-21,5	17.888	24,6	27.046	4,0
20409 Grafenstein	721	42,8	635	-7,6	1.356	13,8
20412 Keutschach am See	196.765	0,5	124.007	-0,3	320.772	0,2
20415 Krumpendorf am Wörther See	70.371	12,0	64.560	5,7	134.931	8,9
20414 Köttmannsdorf	2.138	-24,3	3.521	20,5	5.659	-1,5
20416 Ludmannsdorf	1.334	5,6	4.146	-12,9	5.480	-9,0
20442 Magdalensberg	2.733	-11,5	4.128	33,8	6.861	11,1
20417 Maria Rain	1.104	-10,5	1.982	10,5	3.086	2,0
20418 Maria Saal	1.761	22,4	1.013	12,3	2.774	18,5
20419 Maria Wörth	52.019	5,2	71.815	-0,3	123.834	2,0
20421 Moosburg	17.610	40,4	17.573	25,7	35.183	32,6
20424 Pörschach am Wörther See	162.528	2,8	154.750	-4,2	317.278	-0,7
20432 Schiefeling am See	30.065	7,7	67.771	7,4	97.836	7,5

S042 - Übernachtungen in allen Fremdenunterkünften

Basiszeitraum: Saison 2016/2017
Auswahlzeitraum: Saison 2017/2018

	Inland		Ausland		ZUSAMMEN	
	ABSOLUT	% ZV	ABSOLUT	% ZV	ABSOLUT	% ZV
20428 St. Margareten im Rosental	8.848	0,9	36.186	3,1	45.034	2,7
20435 Techelsberg am Wörther See	30.281	-10,4	35.253	-7,7	65.534	-9,0
20441 Zell	982	120,2	414	20,3	1.396	76,7
BEZ Klagenfurt Land	598.987	2,7	640.924	2,2	1.239.911	2,4
20501 Althofen	244.320	0,4	2.212	8,8	246.532	0,4
20502 Brückl	1.070	11,2	658	-6,4	1.728	3,8
20503 Deutsch-Griffen	3.024	-4,8	3.389	-22,4	6.413	-15,0
20504 Eberstein	6.291	-8,7	7.373	-7,1	13.664	-7,8
20534 Frauenstein	3.875	-12,4	3.645	-11,9	7.520	-12,1
20505 Friesach	11.308	-13,9	5.359	-4,0	16.667	-10,9
20506 Glödnitz	6.419	5,0	8.346	18,1	14.765	12,0
20508 Gurk	8.366	144,9	6.852	79,9	15.218	110,7
20509 Guttaring	3.408	-7,6	2.753	-6,6	6.161	-7,2
20511 Hüttenberg	9.353	8,5	5.047	28,9	14.400	14,9
20513 Klein St. Paul	2.089	-20,2	2.778	-25,2	4.867	-23,2
20515 Liebenfels	4.156	-1,1	11.927	10,5	16.083	7,2
20518 Metnitz	3.125	9,4	3.909	-11,7	7.034	-3,4
20519 Micheldorf	24.949	0,6	302	-55,5	25.251	-0,9
20520 Mölbling	623	-9,7	1.818	1,9	2.441	-1,3
20523 St. Georgen am Längsee	34.338	6,9	14.862	-12,9	49.200	0,0
20527 St. Veit an der Glan	25.197	12,6	20.265	37,7	45.462	22,5
20530 Straßburg	1.590	-1,9	3.273	10,9	4.863	6,4
20531 Weitensfeld im Gurktal	442	-21,8	768	-23,4	1.210	-22,8
BEZ Sankt Veit an der Glan	393.943	2,1	105.536	5,9	499.479	2,9
20601 Bad Kleinkirchheim	218.465	13,0	534.606	5,1	753.071	7,3
20602 Baldramsdorf	817	17,6	6.495	4,0	7.312	5,4
20603 Berg im Drautal	15.534	-9,0	63.293	3,8	78.827	1,0

S042 - Übernachtungen in allen Fremdenunterkünften

Basiszeitraum: Saison 2016/2017
Auswahlzeitraum: Saison 2017/2018

	Inland		Ausland		ZUSAMMEN	
	ABSOLUT	% ZV	ABSOLUT	% ZV	ABSOLUT	% ZV
20604 Dellach im Drautal	2.677	-21,4	52.634	2,5	55.311	1,0
20607 Flattach	20.736	-10,8	126.419	-0,4	147.155	-2,0
20608 Gmünd in Kärnten	10.027	-2,1	37.248	6,4	47.275	4,4
20609 Greifenburg	2.197	-33,2	24.564	-33,2	26.761	-33,2
20605 Großkirchheim	7.817	12,1	32.554	10,3	40.371	10,7
20610 Heiligenblut	71.705	10,6	164.858	13,3	236.563	12,4
20611 Irschen	3.290	-14,1	11.661	-5,8	14.951	-7,8
20613 Kleblach-Lind	109	4,8	1.342	17,9	1.451	16,8
20642 Krems in Kärnten	19.970	4,9	66.269	0,0	86.239	1,1
20616 Lendorf	8.842	-14,0	18.386	-8,3	27.228	-10,2
20643 Lurnfeld	3.418	1,7	12.079	0,2	15.497	0,5
20618 Mallnitz	16.091	13,9	112.289	4,9	128.380	5,9
20619 Malta	12.267	2,7	68.055	-0,3	80.322	0,1
20620 Millstatt	82.951	-0,4	225.394	-0,6	308.345	-0,5
20622 Mörttschach	8.368	13,3	23.914	9,8	32.282	10,7
20624 Mühldorf	1.816	48,0	5.273	22,4	7.089	28,1
20625 Oberdrauburg	8.685	48,0	35.876	10,0	44.561	15,8
20627 Obervellach	9.784	2,1	53.911	15,5	63.695	13,2
20630 Radenthein	70.050	1,5	314.810	-1,5	384.860	-0,9
20631 Rangersdorf	4.399	-1,5	25.759	16,8	30.158	13,7
20644 Reißeck	4.920	-15,7	27.485	12,5	32.405	7,1
20632 Rennweg am Katschberg	92.046	-5,1	325.395	4,5	417.441	2,2
20633 Sachsenburg	2.437	-17,8	13.367	-4,0	15.804	-6,4
20634 Seeboden	108.019	-4,0	209.228	-1,4	317.247	-2,3
20635 Spittal an der Drau	24.034	-4,4	40.772	-9,8	64.806	-7,9
20636 Stall	1.237	-4,3	7.732	-4,3	8.969	-4,3
20637 Steinfeld	1.443	-14,4	11.902	-7,4	13.345	-8,2
20638 Trebesing	13.674	-3,7	32.034	6,5	45.708	3,2
20639 Weißensee	161.997	4,4	285.776	3,2	447.773	3,6

S042 - Übernachtungen in allen Fremdenunterkünften

Basiszeitraum: Saison 2016/2017
Auswahlzeitraum: Saison 2017/2018

	Inland		Ausland		ZUSAMMEN	
	ABSOLUT	% ZV	ABSOLUT	% ZV	ABSOLUT	% ZV
20640 Winklern	12.301	6,9	4.460	-3,0	16.761	4,1
BEZ Spittal an der Drau	1.022.123	2,8	2.975.840	2,6	3.997.963	2,6
20701 Afritz am See	16.699	-17,3	19.605	-29,8	36.304	-24,6
20702 Arnoldstein	8.022	4,2	14.668	-4,2	22.690	-1,4
20703 Arriach	4.320	-16,1	22.283	3,5	26.603	-0,3
20705 Bad Bleiberg	113.921	-2,0	17.276	21,9	131.197	0,6
20707 Feistritz an der Gail	1.974	9,3	4.091	-7,9	6.065	-2,9
20708 Feld am See	41.696	1,5	63.052	-1,7	104.748	-0,4
20710 Ferndorf	3.477	1,7	29.986	-6,4	33.463	-5,6
20711 Finkenstein am Faaker See	179.017	-3,0	386.247	-3,6	565.264	-3,4
20712 Fresach	1.312	-24,6	7.436	20,7	8.748	10,7
20713 Hohenthurn	688	-8,4	11.932	16,3	12.620	14,6
20719 Nötsch im Gailtal	3.462	0,4	26.773	-1,1	30.235	-0,9
20720 Paternion	4.545	26,7	9.273	8,0	13.818	13,5
20721 Rosegg	11.211	-17,2	27.096	-5,9	38.307	-9,5
20722 St. Jakob im Rosental	8.003	12,4	26.209	10,1	34.212	10,7
20723 Stockenboi	10.766	-1,9	33.185	-4,6	43.951	-3,9
20724 Treffen am Ossiacher See	74.575	-1,0	221.190	3,6	295.765	2,4
20725 Velden am Wörther See	260.563	3,7	257.259	1,5	517.822	2,6
20726 Weißenstein	773	61,4	4.694	14,9	5.467	19,8
20727 Wernberg	13.596	-1,7	8.341	-1,5	21.937	-1,6
BEZ Villach Land	758.620	-0,5	1.190.596	-0,7	1.949.216	-0,6
20801 Bleiburg	16.769	12,8	9.758	7,3	26.527	10,7
20802 Diex	4.097	-20,2	8.766	-4,4	12.863	-10,0
20803 Eberndorf	29.499	9,2	19.956	12,1	49.455	10,3
20804 Eisenkappel-Vellach	77.100	8,3	6.931	49,5	84.031	10,9
20805 Feistritz ob Bleiburg	20.872	-17,9	35.805	-27,5	56.677	-24,2

S042 - Übernachtungen in allen Fremdenunterkünften

Basiszeitraum: Saison 2016/2017
Auswahlzeitraum: Saison 2017/2018

	Inland		Ausland		ZUSAMMEN	
	ABSOLUT	% ZV	ABSOLUT	% ZV	ABSOLUT	% ZV
20806 Gallizien	1.980	-18,4	2.535	23,2	4.515	0,7
20807 Globasnitz	13	44,4	144	-10,0	157	-7,1
20808 Griffen	2.713	2,5	3.174	4,1	5.887	3,4
20812 Ruden	129	-49,8	542	2,5	671	-14,6
20815 Sittersdorf	2.012	-11,1	3.300	10,0	5.312	0,9
20813 St. Kanzian am Klopeiner See	630.620	9,0	231.688	-2,2	862.308	5,8
20817 Völkermarkt	22.109	8,0	16.340	-1,6	38.449	3,7
BEZ Völkermarkt	807.913	7,7	338.939	-3,8	1.146.852	4,0
20901 Bad St. Leonhard im Lavanttal	66.707	4,3	24.006	4,0	90.713	4,2
20905 Frantschach-St. Gertraud	13.377	1,9	37.409	-1,4	50.786	-0,5
20909 Lavamünd	1.782	-24,2	3.445	29,7	5.227	4,4
20911 Preitenegg	2.609	23,4	6.279	82,0	8.888	59,7
20912 Reichenfels	2.760	38,6	3.405	7,2	6.165	19,3
20913 St. Andrä	14.903	-7,5	8.504	-14,9	23.407	-10,3
20914 St. Georgen im Lavanttal	4.598	-23,0	2.071	27,8	6.669	-12,2
20918 St. Paul im Lavanttal	5.729	115,4	3.334	87,7	9.063	104,3
20923 Wolfsberg	66.010	3,0	66.212	3,6	132.222	3,3
BEZ Wolfsberg	178.475	3,5	154.665	4,8	333.140	4,1
21001 Albeck	18.573	84,8	16.421	51,8	34.994	67,7
21002 Feldkirchen in Kärnten	68.320	-4,9	49.905	-4,0	118.225	-4,5
21003 Glanegg	4.377	205,2	5.219	22,2	9.596	68,2
21004 Gnesau	2.911	-4,7	13.978	-6,1	16.889	-5,9
21005 Himmelberg	1.128	-14,4	7.441	-7,7	8.569	-8,6
21006 Ossiach	107.118	6,7	212.700	-5,0	319.818	-1,4
21007 Reichenau	85.871	1,5	124.581	-2,0	210.452	-0,6
21008 St. Urban	13.045	-9,1	17.237	-12,7	30.282	-11,2
21009 Steindorf am Ossiacher See	148.706	3,8	187.640	-3,8	336.346	-0,6

S042 - Übernachtungen in allen Fremdenunterkünften

Basiszeitraum: Saison 2016/2017
Auswahlzeitraum: Saison 2017/2018

	Inland		Ausland		ZUSAMMEN	
	ABSOLUT	% ZV	ABSOLUT	% ZV	ABSOLUT	% ZV
21010 Steuerberg	3.031	-3,0	4.629	27,0	7.660	13,1
BEZ Feldkirchen	453.080	4,5	639.751	-3,0	1.092.831	0,0
KÄRNTEN	5.208.867	3,1	8.083.446	1,9	13.292.313	2,4

S040 - Ankünfte und Übernachtungen nach Herkunftsland

Basiszeitraum: Saison 2016/2017
Auswahlzeitraum: Saison 2017/2018

2 Kärnten

Wohnbevölkerung: 560.482

			Gewerbebetriebe			Privatquartiere			Restl. Quartiere			FeWo/Haus			GESAMT		
			ANK.	ÜBERN.	+-%ZV	ANK.	ÜBERN.	+-%ZV	ANK.	ÜBERN.	+-%ZV	ANK.	ÜBERN.	+-%ZV	ANK.	ÜBERN.	+-%ZV
Inland	Österreich	Burgenland	35.786	107.922	6,1	963	3.139	-6,9	3.782	25.847	14,0	1.813	8.886	6,4	42.344	145.794	7,1
		Kärnten	128.083	330.093	2,9	2.993	11.869	24,5	31.612	285.512	2,4	4.302	22.415	-0,9	166.990	649.889	2,9
		Niederösterreich	195.208	670.940	2,9	7.090	26.792	-3,1	29.034	210.004	3,3	13.021	72.780	-4,5	244.353	980.516	2,2
		Oberösterreich	129.288	408.146	5,4	3.986	13.776	-3,2	21.778	119.682	-8,1	6.490	31.992	-5,5	161.542	573.596	1,4
		Salzburg	66.976	186.015	2,1	1.627	4.566	1,0	17.900	103.087	16,1	2.756	11.731	14,8	89.259	305.399	6,9
		Steiermark	202.053	542.523	4,6	5.940	18.872	7,1	41.634	396.449	8,9	8.997	47.613	2,1	258.624	1.005.457	6,2
		Tirol	54.844	163.599	3,4	1.693	5.254	2,2	11.721	69.311	9,4	2.177	10.953	-4,6	70.435	249.117	4,6
		Vorarlberg	17.115	51.812	2,3	494	1.795	1,6	2.687	17.726	8,5	989	5.947	32,8	21.285	77.280	5,6
		Wien	258.628	896.911	0,1	7.424	31.034	-7,1	32.689	205.037	2,1	14.814	88.837	3,1	313.555	1.221.819	0,4
		Österreich	1.087.981	3.357.961	2,8	32.210	117.097	-0,1	192.837	1.432.655	4,7	55.359	301.154	0,4	1.368.387	5.208.867	3,1
	<i>Inland</i>	1.087.981	3.357.961	2,8	32.210	117.097	-0,1	192.837	1.432.655	4,7	55.359	301.154	0,4	1.368.387	5.208.867	3,1	
Ausland	Deutschland	Baden Württemberg	73.475	332.581	0,9	3.205	16.042	-10,4	28.897	141.093	-5,3	10.142	78.449	1,7	115.719	568.165	-0,9
		Bayern	190.804	734.298	0,7	6.794	28.790	-7,1	66.684	274.927	1,3	19.983	122.805	2,5	284.265	1.160.820	0,8
		Berlin	27.322	136.101	3,5	1.163	7.132	15,6	4.616	20.724	16,0	3.400	29.430	6,4	36.501	193.387	5,6
		Mitteldeutschland ¹⁾	70.121	351.188	3,3	3.427	19.346	9,4	24.146	116.706	3,5	8.953	74.050	-7,3	106.647	561.290	2,0
		Norddeutschland ²⁾	55.167	311.441	-2,4	2.583	18.205	-11,5	26.605	127.519	1,4	8.749	78.539	-3,6	93.104	535.704	-2,0
		Nordrhein-Westfalen	82.558	485.749	3,6	4.462	34.496	4,2	37.267	216.388	1,3	14.448	136.605	10,2	138.735	873.238	4,0
		Ostdeutschland ³⁾	75.122	379.269	3,4	3.381	17.530	1,8	20.682	87.037	7,8	12.252	98.327	6,7	111.437	582.163	4,5
		Deutschland	574.569	2.730.627	1,7	25.015	141.541	-1,5	208.897	984.394	1,4	77.927	618.205	2,7	886.408	4.474.767	1,7
	Restliches Ausland	Arabische Länder Asiens ⁴⁾	1.504	6.544	76,8	26	76	33,3	60	388	3,2	121	817	-16,9	1.711	7.825	52,9
		Australien	2.111	4.672	11,1	124	336	45,5	268	599	46,8	216	1.092	109,6	2.719	6.699	24,9
		Belgien	20.023	109.807	-6,8	658	3.049	-19,2	6.961	32.707	-14,0	1.898	13.282	3,4	29.540	158.845	-7,9
		Brasilien	390	1.284	18,1	15	39	1.200,0	30	65	-44,0	15	36	-63,3	450	1.424	9,2
		Bulgarien	2.157	7.677	24,1	119	2.102	436,2	333	625	15,3	291	1.773	-15,2	2.900	12.177	32,2
		China ⁵⁾	23.598	27.268	27,6	101	160	-18,8	297	422	-10,6	109	352	-9,0	24.105	28.202	25,7
		Dänemark	7.983	26.916	-1,2	379	1.737	-4,5	6.756	30.157	-19,6	903	4.760	28,3	16.021	63.570	-9,6
		ehem. Jugoslawien ⁷⁾	6.938	24.631	-1,7	287	1.614	50,3	375	954	-18,4	1.215	7.604	5,5	8.815	34.803	0,9
		Estland	750	1.876	2,5	37	287	328,4	361	580	43,2	89	297	13,4	1.237	3.040	18,6
		Finnland	1.940	5.400	-21,5	65	90	-60,9	440	807	-15,5	136	516	-21,1	2.581	6.813	-21,9
		Frankreich	10.376	26.484	-0,4	422	1.162	20,0	3.064	6.970	-2,8	899	5.615	11,5	14.761	40.231	1,2
		Griechenland	669	1.588	-26,9	35	165	0,0	246	777	22,7	66	444	48,0	1.016	2.974	-9,1
		Indien	657	2.615	50,7	36	146	484,0	184	1.017	15,0	46	399	118,0	923	4.177	47,8
		Irland (Republik)	931	3.457	29,9	37	123	6,0	150	529	-23,6	105	642	55,1	1.223	4.751	22,4
		Island	173	398	-19,3	7	84	140,0	23	61	15,1	14	62	-20,5	217	605	-8,2
		Israel	3.367	12.340	53,8	116	381	18,0	339	690	76,9	444	2.079	4,2	4.266	15.490	44,3
		Italien	134.195	337.064	-2,1	4.768	11.486	-7,4	24.359	65.895	4,4	10.155	47.030	-0,8	173.477	461.475	-1,2
		Japan	2.011	4.119	-6,0	9	55	161,9	65	284	61,4	35	105	-49,3	2.120	4.563	-4,7
		Kanada	1.410	3.347	-9,1	65	224	35,8	176	466	-33,1	127	501	-2,5	1.778	4.538	-10,3
		Kroatien	22.984	77.093	14,9	692	2.329	-10,0	1.641	3.633	6,2	4.164	18.046	-1,1	29.481	101.101	10,7
		Lettland	999	1.935	-3,3	25	43	152,9	230	275	-55,2	99	373	-37,9	1.353	2.626	-18,8
		Litauen	951	3.272	76,2	76	431	48,6	305	423	8,5	316	1.743	88,4	1.648	5.869	69,5
Luxemburg	1.568	6.557	-8,6	26	80	-17,5	267	757	-9,1	94	546	49,2	1.955	7.940	-6,2		
Malta	255	845	47,2	4	4	-33,3	27	60	-11,8	19	74	-49,0	305	983	24,0		
Neuseeland	438	1.041	-4,6	24	68	74,4	92	162	-10,0	34	150	94,8	588	1.421	2,5		
Niederlande	68.545	339.998	-1,8	3.325	15.732	2,7	66.270	512.065	-6,2	14.820	114.501	-2,6	152.960	982.296	-4,2		
Norwegen	1.898	4.269	-8,1	93	284	52,7	849	1.439	-18,0	108	548	35,0	2.948	6.540	-6,5		
Polen	31.916	122.681	12,0	1.473	7.859	13,2	5.399	15.995	-2,8	5.490	31.146	3,4	44.278	177.681	9,0		
Portugal	579	1.923	-8,3	14	53	3,9	112	319	74,3	87	703	30,7	792	2.998	4,5		

S040 - Ankünfte und Übernachtungen nach Herkunftsland

Basiszeitraum: Saison 2016/2017
Auswahlzeitraum: Saison 2017/2018

2 Kärnten

Wohnbevölkerung: 560.482

			Gewerbebetriebe			Privatquartiere			Restl. Quartiere			FeWo/Haus			GESAMT			
			ANK.	ÜBERN.	+-%ZV	ANK.	ÜBERN.	+-%ZV	ANK.	ÜBERN.	+-%ZV	ANK.	ÜBERN.	+-%ZV	ANK.	ÜBERN.	+-%ZV	
Ausland	Restliches Ausland	Rumänien	8.939	35.547	4,1	465	2.643	-8,2	1.085	4.351	-0,1	1.900	11.784	4,1	12.389	54.325	3,1	
		Russland	8.755	30.486	3,5	304	950	18,8	554	2.226	-3,0	1.169	6.310	3,4	10.782	39.972	3,4	
		Saudi-Arabien	890	2.030	-1,4	107	324	852,9	44	183	7,0	240	1.087	52,9	1.281	3.624	21,9	
		Schweden	5.159	12.101	-3,2	213	531	-13,2	2.506	4.588	-4,2	478	1.980	-6,6	8.356	19.200	-4,1	
		Schweiz und Liechtenstein	30.218	105.308	-1,2	840	3.369	-8,9	9.165	35.929	1,8	1.738	11.925	12,6	41.961	156.531	0,2	
		Slowakei	18.740	67.044	16,1	861	3.504	-13,8	1.970	4.691	5,8	3.846	20.691	14,8	25.417	95.930	13,8	
		Slowenien	25.878	78.276	7,6	975	4.968	29,9	6.373	13.246	6,6	5.536	24.658	0,5	38.762	121.148	6,7	
		Spanien	3.547	8.686	-25,0	160	519	114,5	762	2.437	16,5	292	1.565	3,4	4.761	13.207	-14,4	
		Südafrika	507	1.782	109,6	19	44	-18,5	157	287	208,6	45	199	54,3	728	2.312	105,3	
		Südkorea	1.254	1.589	56,1	10	22	-61,4	77	145	57,6	32	91	-13,3	1.373	1.847	45,2	
		Südostasien ⁸⁾	2.263	6.024	-12,6	63	212	523,5	102	231	-1,7	67	358	5,6	2.495	6.825	-9,0	
		Taiwan	849	1.492	69,9	17	34	-82,2	34	35	191,7	11	25	-28,6	911	1.586	42,1	
		Tschechische Republik	58.466	228.626	12,0	2.460	9.221	27,9	13.110	34.982	-5,3	17.041	85.858	12,0	91.077	358.687	10,4	
		Türkei	1.002	2.768	-40,4	30	104	1,0	192	1.299	32,0	24	65	-50,8	1.248	4.236	-27,7	
		übrige GUS ⁶⁾	1.108	3.211	15,3	29	76	117,1	85	517	-9,9	97	387	-35,6	1.319	4.191	4,9	
		Übriges Afrika	1.477	5.828	0,7	30	122	110,3	76	417	95,8	66	459	0,4	1.649	6.826	4,8	
		Übriges Asien	608	1.238	-8,8	5	39	550,0	47	183	210,2	33	104	-43,2	693	1.564	-2,6	
		Übriges Ausland	12.755	39.686	-2,7	111	655	-25,7	580	1.882	-17,2	431	2.272	25,2	13.877	44.495	-2,8	
		Ukraine	3.648	11.373	19,1	181	965	262,8	658	1.734	-2,6	601	2.771	33,6	5.088	16.843	23,2	
		Ungarn	69.156	262.755	10,8	2.723	15.355	11,8	11.447	46.281	18,1	11.771	59.215	34,7	95.097	383.606	14,9	
		USA	9.069	23.333	-1,9	271	982	22,1	565	2.416	-1,6	411	1.650	-29,8	10.316	28.381	-3,5	
		Vereinigte Arabische Emirate	811	2.714	10,1	22	66	371,4	48	458	-23,4	116	611	74,1	997	3.849	12,2	
		Vereinigtes Königreich	14.576	55.891	-2,6	409	1.503	21,9	4.202	18.117	2,5	1.268	7.130	20,7	20.455	82.641	0,5	
		Zentral- und Südamerika	1.096	2.938	2,7	59	204	-12,4	161	515	-5,3	91	554	55,6	1.407	4.211	5,5	
		Zypern	149	770	108,1	14	94	0,0	10	62	77,1	13	59	-10,6	186	985	109,1	
			<i>Restliches Ausland</i>	632.236	2.158.597	3,7	23.436	96.705	9,1	173.689	856.333	-4,1	89.432	497.044	7,0	918.793	3.608.679	2,3
			<i>Ausland</i>	1.206.805	4.889.224	2,6	48.451	238.246	2,5	382.586	1.840.727	-1,3	167.359	1.115.249	4,6	1.805.201	8.083.446	1,9
	<i>In-/Ausland</i>	2.294.786	8.247.185	2,7	80.661	355.343	1,6	575.423	3.273.382	1,3	222.718	1.416.403	3,7	3.173.588	13.292.313	2,4		

1) Hessen, Rheinland-Pfalz, Saarland. - 2) Niedersachsen, Hamburg, Bremen, Schleswig-Holstein. - 3) Sachsen, Sachsen-Anhalt, Thüringen, Brandenburg, Mecklenburg-Vorpommern. - 4) Jemen, Bahrain, Irak, Jordanien, Katar, Kuwait, Libanon, Oman, Saudi-Arabien, Syrien, Vereinigte Arabische Emirate. - 5) inkl. Hong Kong, Macao. - 6) Belarus, Moldawien, Armenien, Aserbaidschan, Georgien, Kasachstan, Kirgisistan, Tadschikistan, Turkmenistan, Usbekistan. - 7) Ohne Kroatien und Slowenien, inkl. Bosnien-Herzegowina, Mazedonien, Serbien und Montenegro. - 8) Indonesien, Malaysia, Singapur, Nordkorea, Thailand, Brunei, Kambodscha, Laos, Philippinen, Vietnam.

S040 - Ankünfte und Übernachtungen nach Herkunftsland

Basiszeitraum: Saison 2016/2017
Auswahlzeitraum: Saison 2017/2018

2 Kärnten

Wohnbevölkerung: 560.482

		Inland			Ausland			Insgesamt		
		ANK.	ÜBERN.	+-%ZV	ANK.	ÜBERN.	+-%ZV	ANK.	ÜBERN.	+-%ZV
Gewerbebetriebe	4-Stern-Superior	84.969	239.941	19,1	57.156	257.332	17,6	142.125	497.273	18,3
	Gewerbl. Beherb.betriebe 2 bzw. 1*	90.791	269.169	-4,4	91.061	302.644	-4,7	181.852	571.813	-4,6
	Gewerbl. Beherb.betriebe 3*	356.767	969.512	0,8	439.237	1.493.846	-1,3	796.004	2.463.358	-0,5
	Gewerbl. Beherb.betriebe 4*	447.807	1.410.659	3,0	433.642	1.731.490	2,5	881.449	3.142.149	2,7
	Gewerbl. Beherb.betriebe 5*	23.809	68.636	1,5	17.163	59.768	-1,5	40.972	128.404	0,1
	Gewerbl.Ferienwohnung bzw. -haus	83.838	400.044	4,0	168.546	1.044.144	8,2	252.384	1.444.188	7,0
	<i>Gewerbebetriebe</i>	1.087.981	3.357.961	2,8	1.206.805	4.889.224	2,6	2.294.786	8.247.185	2,7
Privatquartiere	Privatquartiere auf Bauernhof	5.960	24.855	-10,7	10.091	63.027	0,2	16.051	87.882	-3,1
	Privatquartiere nicht auf Bauernhof	26.250	92.242	3,1	38.360	175.219	3,4	64.610	267.461	3,3
	<i>Privatquartiere</i>	32.210	117.097	-0,1	48.451	238.246	2,5	80.661	355.343	1,6
Restl. Quartiere	Bewirtschaftete Schutzhütten	10.760	14.279	18,7	15.087	18.254	13,0	25.847	32.533	15,5
	Campingplatz	85.229	765.298	9,2	304.612	1.585.566	-2,4	389.841	2.350.864	1,1
	Jugendherbergen u. -gästehäuser	30.862	78.107	8,3	27.777	71.553	18,2	58.639	149.660	12,8
	Kinder- u. Jugendherholungsheime	7.605	47.400	6,5	5.261	25.605	-16,0	12.866	73.005	-2,7
	Kurheim der Sozialversicherungsträger	14.485	279.849	0,4	352	1.351	18,1	14.837	281.200	0,4
	Private u. öffentl. Kurheime	7.867	100.382	-3,7	1.743	16.104	0,0	9.610	116.486	-3,2
	Sonstige Fremdenunterkunft	36.029	147.340	-5,7	27.754	122.294	5,9	63.783	269.634	-0,8
	<i>Restl. Quartiere</i>	192.837	1.432.655	4,7	382.586	1.840.727	-1,3	575.423	3.273.382	1,3
FeWo/Haus	Ferienwohnung (priv.) auf Bauernhof	9.762	57.787	2,9	27.748	203.843	7,1	37.510	261.630	6,1
	Ferienwohnung (priv.) n. auf Bauernhof	45.597	243.367	-0,2	139.611	911.406	4,0	185.208	1.154.773	3,1
	<i>FeWo/Haus</i>	55.359	301.154	0,4	167.359	1.115.249	4,6	222.718	1.416.403	3,7
KÄRNTEN	1.368.387	5.208.867	3,1	1.805.201	8.083.446	1,9	3.173.588	13.292.313	2,4	