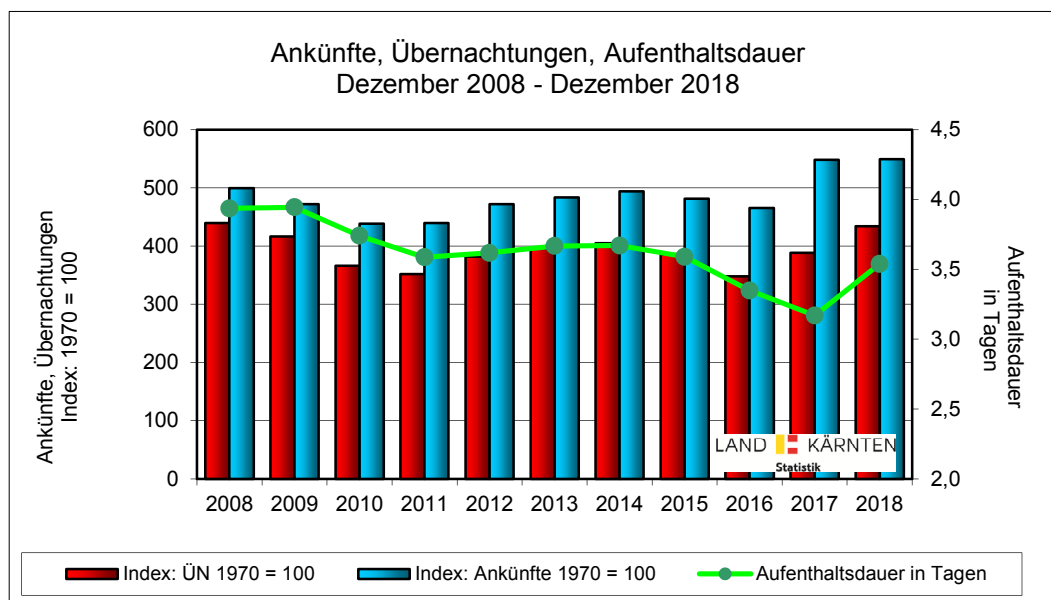


## Der Tourismus in Kärnten Dezember 2018 Kalenderjahr 2018

Im **Dezember 2018** wurden in Kärnten 578.948 Übernachtungen gemeldet. Gegenüber dem Dezember des Vorjahres errechnet sich daraus ein Zuwachs um 61.566 Nächtigungen oder 11,9%. Nächtigungszuwächse gab es sowohl beim Inlandtourismus (+6,0%) als auch bei den Gästen aus dem Ausland (+15,1%), insbesondere bei den Herkunftsmärkten Deutschland (+32,8%), Kroatien (+7,7%), Polen (+6,8%), Slowenien (+6,1%), Slowakei (+25,4%), Niederlande (+10,4%), Tschechische Republik (+16,9%) und Vereinigtes Königreich (+21,8%). Rückgänge wurden bei den Herkunftsmärkten Italien (-19,6%), Ungarn (-3,5%) und Schweiz (-7,8%) festgestellt.

Seit Beginn der monatlichen statistischen Aufzeichnungen über den Tourismus in Kärnten wurde für das Jahr 2018, im Vergleich zu den Dezemberergebnissen der Vorjahre, das höchste Ergebnis bei den Ankünften erzielt. Das im Zeitraum 2008 bis 2018 höchste Dezembernächtigungsniveau (2008) wurde um rund 7.000 Übernachtungen verfehlt.

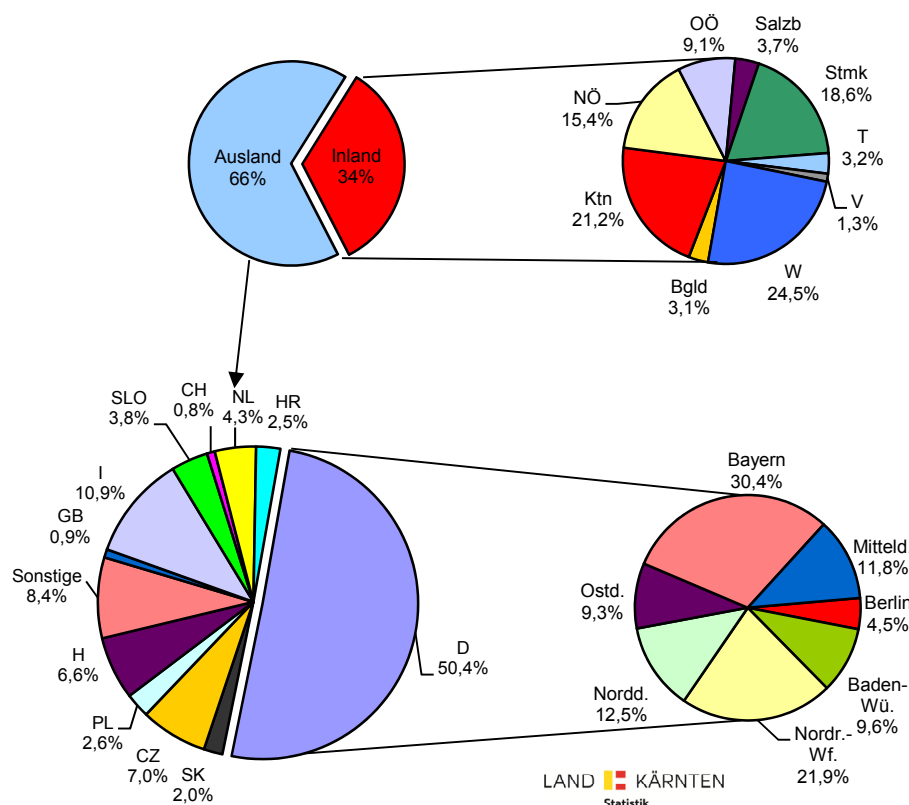
Bei 163.572 Ankünften (+0,2%) beträgt die durchschnittliche Aufenthaltsdauer 3,5 Tage. Die Gäste aus dem Inland blieben durchschnittlich 3,1 Tage, jene aus dem Ausland 3,8 Tage. Im Vergleich zum Dezember 2008 verweilten die Gäste (148.745 Ankünfte, 585.664 Übernachtungen) noch durchschnittlich 3,9 Tage.



Von den 20 nächtigungsstärksten Gemeinden wurden bei zwei Gemeinden Nächtigungseinbußen registriert: Klagenfurt am Wörthersee (-4,3%) und Althofen (-8,7%). Zuwächse hatten u.a. die Gemeinden Hermagor-Presegger See (+33,6%), Bad Kleinkirchheim

(+8,0%), Rennweg am Katschberg (+14,6%), Villach (+6,2%), Reichenau (+12,4%), Weißensee (+13,2%), Heiligenblut (+34,3%), Steindorf am Ossiacher See (+11,7%), Flattach (+28,7%) Velden am Wörther See (+5,2%), Treffen am Ossiacher See (+14,1%), Wolfsberg (+10,4%), Bad Bleiberg (+5,9%), Seeboden (+19,9%), Pörtschach am Wörther See (+19,1%), Gitschtal (+22,8%), Mallnitz (+5,6%) und Bad St. Leonhard im Lavanttal (+31,8%) zu verzeichnen.

## Übernachtungen nach den Herkunftsländern – Dezember 2018



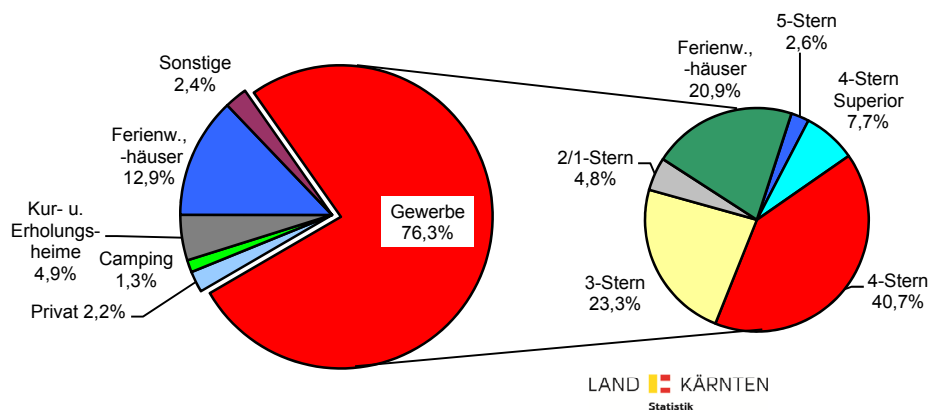
Der Ausländeranteil mit 384.696 Übernachtungen (+15,1%) beträgt beinahe zwei Drittel der Gesamtnachtungen. Der Anteil der Gäste aus Deutschland (193.948; +32,8%) an den Ausländernachtungen beläuft sich auf 50,4%. In der Gliederung nach den deutschen Bundesländern entfallen 30% der Gäste auf Bayern (+71,9%), 22% auf Nordrhein-Westfalen (+26,9%), 13% auf Norddeutschland (+29,2%), 12% auf Mitteldeutschland (+11,2%), jeweils 9% auf Ostdeutschland (+19,3%) und auf Baden-Württemberg (+27,1%) und 5% auf die Gäste aus Berlin (-5,1%).

10,9% der Nchtigungen ausländischer Gäste wurden von den Gästen aus dem Nachbarland Italien (-19,6%), 7,0% von den Gästen aus Tschechien (+16,9%), 6,6% von jenen aus Ungarn (-3,5%), 4,3% von den Gästen aus den Niederlanden (+10,7%) und 3,8% von den Gästen aus Slowenien (+6,1%) erzielt.

Die Zahl der Inländernachtungen (194.252) mit einem Anteil von 34% an den Gesamtnachtungen, hat das Vorjahresniveau um 6,0% überschritten. Rund 25% dieser Nachtungen entfallen auf die Nachfrage der Gäste aus Wien (-1,2%), 19% auf die aus der Steiermark (+4,2%) und 15% auf die aus Niederösterreich (-4,9%). 41.180 Inländernachtungen (+12,3%), dies entspricht einem Anteil von 21,2%, wurden durch die Nachfrage der Gäste aus Kärnten erzielt.

Werden die Herkunftsländer nach dem Nächtigungsaufkommen (nach dem Anteil am Gesamtergebnis) gereiht, liegt der Inlandstourismus (33,6%) knapp vor dem Herkunftsland Deutschland (33,5%) an erster Stelle. Die beiden erstgereihten Länder machen über zwei Drittel der Gesamtnachtungen (388.200; 67,1%) aus, während alle anderen lediglich auf 190.748 bzw. 32,9% kommen.

### Übernachtungen nach den Unterkunftsarten – Dezember 2018



Auf Gewerbebetriebe entfielen 441.882 (+12,5%) bzw. 76% aller Übernachtungen,

davon

11.546	(-4,0%)	auf	5-Stern-
34.118	(+36,7%)	auf	4-Stern Superior-
179.891	(+3,7%)	auf	4-Stern-
102.893	(+4,0%)	auf	3-Stern-
21.228	(+12,7%)	auf	2/1-Stern-Betriebe
und			
92.206	(+43,3%)	auf	gewerbliche Ferienwohnungen und -häuser.

Die Privatquartiere mit 13.020 Nächtigungen, das sind 2,2% der Gesamtnächtigungen, verzeichneten gegenüber dem Dezember des Vorjahres einen Zuwachs von 17,2%, wobei 3.163 Nächtigungen (+4,6%) auf Bauernhöfe entfielen.

Bei den privaten Ferienwohnungen und -häusern wurden 74.448 (+17,4%) Übernachtungen registriert, davon entfielen 13.083 (+5,8%) auf bäuerliche Betriebe. Der Anteil der Nächtigungen dieser Unterkunftsart an den Gesamtnächtigungen beträgt 12,9%.

Die Gesamtzahl der Nächtigungen auf Bauernhöfen (Privatquartiere, Ferienwohnungen und -häuser) beträgt 16.246 (+5,6%).

Ein Nächtigungsrückgang von 12,8% mit 7.565 Übernachtungen wurde auf Campingplätzen registriert. Diese Kategorie leistete einen Beitrag zum Gesamtergebnis im Ausmaß von 1,3%.

Die Kur- und Erholungsheime für Erwachsene hatten das Dezembernächtigungsniveau des Vorjahres um 8,6% überschritten. Der Anteil mit 28.100 Nächtigungen beträgt 4,9%.

Die Jugendherbergen (5.594; -3,3%), die Kinder- und Jungenderholungsheime (611; -73,1%), die bewirtschafteten Schutzhütten (764; +219,7%) und die sonstigen Unterkünfte (6.964; -5,8%) erzielten in Summe „Sonstige“ 2,4% des Dezembernächtigungsergebnisses.

Im **Kalenderjahr 2018** wurden in Kärnten 13.373.446 Übernachtungen gemeldet, um 2,5% mehr als im Jahr 2017. Bei den Ankünften (3.182.973) errechnet sich ein vorläufiger Zuwachs von 2,1%.

Für die bisherige **Wintersaison** (November 2018 bis Dezember 2018) konnten 811.722 Nächtigungen, dies entspricht einem Zuwachs von 10,4% gegenüber dem Vergleichszeitraum des Vorjahres, registriert werden. Bei den Ankünften (242.409) errechnet sich ein vorläufiger Zuwachs von 2,9%.

**S042 - Übernachtungen in allen Fremdenunterkünften**

Basiszeitraum: Dezember 2017 (W)  
Auswahlzeitraum: Dezember 2018 (W)

	Inland		Ausland		ZUSAMMEN	
	ABSOLUT	% ZV	ABSOLUT	% ZV	ABSOLUT	% ZV
20101 Klagenfurt am Wörthersee	10.946	-8,6	10.509	0,6	21.455	-4,3
<b>BEZ Klagenfurt (Stadt)</b>	<b>10.946</b>	<b>-8,6</b>	<b>10.509</b>	<b>0,6</b>	<b>21.455</b>	<b>-4,3</b>
20201 Villach	14.477	14,6	21.598	1,2	36.075	6,2
<b>BEZ Villach (Stadt)</b>	<b>14.477</b>	<b>14,6</b>	<b>21.598</b>	<b>1,2</b>	<b>36.075</b>	<b>6,2</b>
20302 Dellach	337	3,4	799	-27,8	1.136	-20,7
20320 Gitschtal	4.383	36,7	4.127	10,9	8.510	22,8
20305 Hermagor-Pressegger See	19.309	8,9	79.641	41,3	98.950	33,6
20306 Kirchbach	296	-5,1	2.897	35,2	3.193	30,1
20307 Kötschach-Mauthen	1.278	72,7	5.868	27,1	7.146	33,4
20321 Lesachtal	885	-0,9	3.421	-4,8	4.306	-4,0
20316 St. Stefan im Gailtal	106	-15,2	1.138	26,7	1.244	21,6
<b>BEZ Hermagor</b>	<b>26.594</b>	<b>14,0</b>	<b>97.891</b>	<b>35,2</b>	<b>124.485</b>	<b>30,0</b>
20402 Ebenthal in Kärnten	91	-18,0	102	52,2	193	8,4
20403 Feistritz im Rosental	79	88,1	396	-51,1	475	-44,2
20405 Ferlach	319	21,3	601	36,6	920	30,9
20412 Keutschach am See	523	-8,9	1.471	-23,7	1.994	-20,3
20415 Krumpendorf am Wörther See	1.134	-16,4	1.394	9,2	2.528	-4,0
20414 Köttmannsdorf	31	-71,0	51	-25,0	82	-53,1
20416 Ludmannsdorf	60	150,0	232	728,6	292	461,5
20442 Magdalensberg	266	65,2	184	40,5	450	54,1
20417 Maria Rain	13	-61,8	43	-58,3	56	-59,1
20418 Maria Saal	71	3.450,0	21	0,0	92	4.500,0
20419 Maria Wörth	138	58,6	160	2,6	298	22,6
20421 Moosburg	13	-89,4	63	-52,6	76	-70,3
20424 Pörschach am Wörther See	5.446	15,4	3.654	25,1	9.100	19,1
20432 Schiefeling am See	409	136,4	438	-55,1	847	-26,2
20428 St. Margareten im Rosental	32	-23,8	36	-63,3	68	-51,4

**S042 - Übernachtungen in allen Fremdenunterkünften**

Basiszeitraum: Dezember 2017 (W)  
Auswahlzeitraum: Dezember 2018 (W)

	Inland		Ausland		ZUSAMMEN	
	ABSOLUT	% ZV	ABSOLUT	% ZV	ABSOLUT	% ZV
20435 Techelsberg am Wörther See	866	-47,8	1.214	4,5	<b>2.080</b>	<b>-26,3</b>
20409 Grafenstein	42	500,0	0	0	<b>42</b>	<b>500,0</b>
20441 Zell	70	180,0	0	0	<b>70</b>	<b>180,0</b>
<b>BEZ Klagenfurt Land</b>	<b>9.603</b>	<b>1,0</b>	<b>10.060</b>	<b>-2,3</b>	<b>19.663</b>	<b>-0,7</b>
20501 Althofen	17.862	-9,0	199	38,2	<b>18.061</b>	<b>-8,7</b>
20502 Brückl	7	-93,3	48	-64,2	<b>55</b>	<b>-77,0</b>
20503 Deutsch-Griffen	18	-65,4	200	733,3	<b>218</b>	<b>186,8</b>
20504 Eberstein	375	-35,6	404	-37,8	<b>779</b>	<b>-36,7</b>
20534 Frauenstein	45	32,4	168	-10,2	<b>213</b>	<b>-3,6</b>
20505 Friesach	587	-11,6	281	-17,6	<b>868</b>	<b>-13,6</b>
20506 Glödnitz	556	1,1	692	83,1	<b>1.248</b>	<b>34,5</b>
20508 Gurk	209	-25,1	438	97,3	<b>647</b>	<b>29,1</b>
20509 Guttaring	207	8,4	21	-52,3	<b>228</b>	<b>-3,0</b>
20511 Hüttenberg	192	-37,9	283	10,1	<b>475</b>	<b>-16,1</b>
20513 Klein St. Paul	107	9,2	190	21,8	<b>297</b>	<b>16,9</b>
20515 Liebenfels	168	-53,8	489	-61,4	<b>657</b>	<b>-59,7</b>
20518 Metnitz	61	-19,7	96	-57,7	<b>157</b>	<b>-48,2</b>
20519 Micheldorf	1.561	16,1	0	-100,0	<b>1.561</b>	<b>14,7</b>
20520 Mölbling	0	0	464	5.055,6	<b>464</b>	<b>5.055,6</b>
20523 St. Georgen am Längsee	491	-17,2	379	27,2	<b>870</b>	<b>-2,4</b>
20527 St. Veit an der Glan	1.211	16,2	1.224	14,9	<b>2.435</b>	<b>15,6</b>
20530 Straßburg	52	477,8	134	39,6	<b>186</b>	<b>77,1</b>
20531 Weitensfeld im Gurktal	6	-71,4	10	-93,8	<b>16</b>	<b>-91,3</b>
<b>BEZ Sankt Veit an der Glan</b>	<b>23.715</b>	<b>-8,6</b>	<b>5.720</b>	<b>0,8</b>	<b>29.435</b>	<b>-6,9</b>
20601 Bad Kleinkirchheim	13.964	4,0	39.786	9,4	<b>53.750</b>	<b>8,0</b>
20602 Baldramsdorf	31	3,3	131	138,2	<b>162</b>	<b>90,6</b>
20603 Berg im Drautal	748	55,5	3.212	9,1	<b>3.960</b>	<b>15,6</b>

**S042 - Übernachtungen in allen Fremdenunterkünften**

Basiszeitraum: Dezember 2017 (W)  
Auswahlzeitraum: Dezember 2018 (W)

	Inland		Ausland		ZUSAMMEN	
	ABSOLUT	% ZV	ABSOLUT	% ZV	ABSOLUT	% ZV
20604 Dellach im Drautal	46	-9,8	73	-60,3	119	-49,4
20607 Flattach	814	-9,1	13.366	32,0	14.180	28,7
20608 Gmünd in Kärnten	221	-39,0	1.491	9,6	1.712	-0,6
20609 Greifenburg	20	17,6	142	-11,2	162	-8,5
20605 Großkirchheim	228	47,1	2.516	45,3	2.744	45,5
20610 Heiligenblut	3.536	30,0	14.082	35,5	17.618	34,3
20611 Irschen	0	-100,0	0	-100,0	0	-100,0
20613 Kleblach-Lind	0	0	68	466,7	68	466,7
20642 Krems in Kärnten	692	-7,9	4.295	18,7	4.987	14,1
20616 Lendorf	219	27,3	1.391	33,8	1.610	32,8
20643 Lurnfeld	135	28,6	320	-26,6	455	-15,9
20618 Mallnitz	364	-14,2	7.908	6,7	8.272	5,6
20619 Malta	140	-35,5	1.367	44,2	1.507	29,4
20620 Millstatt	815	13,4	4.872	16,3	5.687	15,9
20622 Mörttschach	262	7,8	1.068	127,7	1.330	86,8
20624 Mühldorf	12	-45,5	315	79,0	327	65,2
20625 Oberdrauburg	272	54,5	659	-34,9	931	-21,7
20627 Obervellach	326	186,0	2.799	0,8	3.125	8,1
20630 Radenthein	1.590	44,0	5.477	19,4	7.067	24,2
20631 Rangersdorf	216	74,2	1.903	4,4	2.119	8,9
20644 Reißeck	116	-42,6	1.096	8,2	1.212	-0,2
20632 Rennweg am Katschberg	9.485	23,6	30.910	12,2	40.395	14,6
20633 Sachsenburg	191	51,6	194	-4,4	385	17,0
20634 Seeboden	1.936	-0,1	7.711	26,3	9.647	19,9
20635 Spittal an der Drau	1.153	-20,0	1.466	6,2	2.619	-7,2
20636 Stall	24	14,3	606	20,0	630	19,8
20637 Steinfeld	74	-8,6	255	7,6	329	3,5
20638 Trebesing	358	34,1	2.114	10,3	2.472	13,2
20639 Weißensee	6.328	21,2	11.553	9,3	17.881	13,2

**S042 - Übernachtungen in allen Fremdenunterkünften**

Basiszeitraum: Dezember 2017 (W)  
Auswahlzeitraum: Dezember 2018 (W)

	Inland		Ausland		ZUSAMMEN	
	ABSOLUT	% ZV	ABSOLUT	% ZV	ABSOLUT	% ZV
20640 Winklern	683	-0,1	257	29,1	940	6,5
<b>BEZ Spittal an der Drau</b>	<b>44.999</b>	<b>12,2</b>	<b>163.403</b>	<b>15,4</b>	<b>208.402</b>	<b>14,7</b>
20701 Afritz am See	180	13,9	630	50,0	810	40,1
20702 Arnoldstein	184	-41,6	978	26,7	1.162	6,9
20703 Arriach	291	0,0	1.343	0,0	1.634	0,0
20705 Bad Bleiberg	8.605	10,1	1.073	-18,5	9.678	5,9
20707 Feistritz an der Gail	93	0,0	310	-15,3	403	-12,2
20708 Feld am See	1.210	-6,2	3.298	17,7	4.508	10,2
20710 Ferndorf	43	-39,4	350	-18,2	393	-21,2
20711 Finkenstein am Faaker See	1.140	5,5	7.031	-2,0	8.171	-1,0
20712 Fresach	33	-29,8	216	-29,6	249	-29,7
20713 Hohenthurn	56	51,4	876	7,5	932	9,4
20719 Nötsch im Gailtal	207	475,0	357	-44,4	564	-16,8
20720 Paternion	232	-2,1	91	-77,7	323	-49,9
20721 Rosegg	20	-45,9	571	-48,9	591	-48,8
20722 St. Jakob im Rosental	240	-39,2	331	-15,1	571	-27,3
20723 Stockenboi	74	-26,7	455	44,9	529	27,5
20724 Treffen am Ossiacher See	2.990	19,0	9.858	12,7	12.848	14,1
20725 Velden am Wörther See	7.734	-0,5	6.182	13,5	13.916	5,2
20726 Weißenstein	2	100,0	54	-77,0	56	-76,3
20727 Wernberg	825	1,4	331	44,5	1.156	10,8
<b>BEZ Villach Land</b>	<b>24.159</b>	<b>4,5</b>	<b>34.335</b>	<b>3,2</b>	<b>58.494</b>	<b>3,7</b>
20801 Bleiburg	1.295	89,9	463	-37,8	1.758	23,3
20802 Diex	40	-77,0	472	-5,4	512	-23,9
20803 Eberndorf	340	347,4	42	-66,7	382	89,1
20804 Eisenkappel-Vellach	4.393	36,4	203	2,5	4.596	34,5
20805 Feistritz ob Bleiburg	575	-61,3	292	-91,1	867	-81,8



**S042 - Übernachtungen in allen Fremdenunterkünften**

Basiszeitraum: Dezember 2017 (W)  
Auswahlzeitraum: Dezember 2018 (W)

	Inland		Ausland		ZUSAMMEN	
	ABSOLUT	% ZV	ABSOLUT	% ZV	ABSOLUT	% ZV
20806 Gallizien	0	0	179	713,6	179	713,6
20808 Griffen	123	-51,6	264	92,7	387	-1,0
20815 Sittersdorf	0	0	30	275,0	30	275,0
20813 St. Kanzian am Klopeiner See	775	87,7	552	-0,2	1.327	37,4
20817 Völkermarkt	732	-13,8	451	-36,9	1.183	-24,4
20812 Ruden	0	-100,0	0	0	0	-100,0
<b>BEZ Völkermarkt</b>	<b>8.273</b>	<b>15,6</b>	<b>2.948</b>	<b>-53,0</b>	<b>11.221</b>	<b>-16,5</b>
20901 Bad St. Leonhard im Lavanttal	5.853	25,4	2.324	51,2	8.177	31,8
20905 Frantschach-St. Gertraud	1.265	53,1	2.102	7,8	3.367	21,3
20909 Lavamünd	76	49,0	30	-65,9	106	-23,7
20911 Preitenegg	47	-80,0	168	-34,4	215	-56,2
20912 Reichenfels	89	-46,7	191	94,9	280	5,7
20913 St. Andrä	960	-20,4	423	-17,2	1.383	-19,5
20914 St. Georgen im Lavanttal	328	5,8	94	23,7	422	9,3
20918 St. Paul im Lavanttal	149	-61,4	164	14,7	313	-40,8
20923 Wolfsberg	5.595	5,4	4.701	17,0	10.296	10,4
<b>BEZ Wolfsberg</b>	<b>14.362</b>	<b>9,2</b>	<b>10.197</b>	<b>17,5</b>	<b>24.559</b>	<b>12,5</b>
21001 Albeck	1.309	52,9	1.152	-13,8	2.461	12,2
21002 Feldkirchen in Kärnten	682	-10,5	661	22,0	1.343	3,0
21003 Glanegg	86	-72,3	312	1.460,0	398	20,6
21004 Gnesau	93	17,7	734	8,9	827	9,8
21005 Himmelberg	14	27,3	153	-30,1	167	-27,4
21006 Ossiach	620	468,8	3.051	-9,5	3.671	5,5
21007 Reichenau	7.379	-3,7	12.749	24,3	20.128	12,4
21008 St. Urban	472	-2,3	1.113	60,8	1.585	34,9
21009 Steindorf am Ossiacher See	6.469	6,6	8.079	16,2	14.548	11,7
21010 Steuerberg	0	-100,0	31	416,7	31	63,2

**S042 - Übernachtungen in allen Fremdenunterkünften**

Basiszeitraum: Dezember 2017 (W)  
Auswahlzeitraum: Dezember 2018 (W)

	Inland		Ausland		ZUSAMMEN	
	ABSOLUT	% ZV	ABSOLUT	% ZV	ABSOLUT	% ZV
BEZ Feldkirchen	17.124	4,7	28.035	16,5	45.159	11,7
<b>KÄRNTEN</b>	<b>194.252</b>	<b>6,0</b>	<b>384.696</b>	<b>15,1</b>	<b>578.948</b>	<b>11,9</b>

**S040 - Ankünfte und Übernachtungen nach Herkunftsland**

Basiszeitraum: Dezember 2017 (W)  
Auswahlzeitraum: Dezember 2018 (W)

2 Kärnten

Wohnbevölkerung: 0

			Gewerbebetriebe			Privatquartiere			Restl. Quartiere			FeWo/Haus			GESAMT		
			ANK.	ÜBERN.	+-%ZV	ANK.	ÜBERN.	+-%ZV	ANK.	ÜBERN.	+-%ZV	ANK.	ÜBERN.	+-%ZV	ANK.	ÜBERN.	+-%ZV
Inland	Österreich	Burgenland	1.985	4.958	6,3	25	58	26,1	79	630	-22,4	101	370	-0,8	2.190	6.016	2,0
		Kärnten	10.165	26.254	15,0	144	716	11,4	1.218	12.351	4,9	389	1.859	29,5	11.916	41.180	12,3
		Niederösterreich	8.304	23.231	-3,4	151	525	-0,4	539	3.965	-17,4	534	2.110	6,9	9.528	29.831	-4,9
		Oberösterreich	4.669	13.866	44,5	99	330	4,8	325	2.695	45,3	217	699	9,4	5.310	17.590	41,8
		Salzburg	2.228	5.406	6,5	71	224	140,9	187	1.482	-7,4	30	102	-52,1	2.516	7.214	3,3
		Steiermark	10.990	26.829	6,8	195	688	-0,9	871	6.334	-5,3	521	2.199	4,4	12.577	36.050	4,2
		Tirol	1.932	4.525	17,4	39	118	32,6	177	1.485	2,6	27	139	3,7	2.175	6.267	13,5
		Vorarlberg	918	1.815	87,3	6	6	-82,4	55	560	9,2	17	54	-36,5	996	2.435	52,1
		Wien	13.017	38.716	-0,3	226	682	-31,5	671	5.222	-6,6	751	3.049	8,3	14.665	47.669	-1,2
		Österreich	<b>54.208</b>	<b>145.600</b>	<b>7,9</b>	<b>956</b>	<b>3.347</b>	<b>-2,6</b>	<b>4.122</b>	<b>34.724</b>	<b>-1,0</b>	<b>2.587</b>	<b>10.581</b>	<b>8,2</b>	<b>61.873</b>	<b>194.252</b>	<b>6,0</b>
	Inland	<b>54.208</b>	<b>145.600</b>	<b>7,9</b>	<b>956</b>	<b>3.347</b>	<b>-2,6</b>	<b>4.122</b>	<b>34.724</b>	<b>-1,0</b>	<b>2.587</b>	<b>10.581</b>	<b>8,2</b>	<b>61.873</b>	<b>194.252</b>	<b>6,0</b>	
Ausland	Deutschland	Baden Württemberg	3.416	13.350	20,3	79	357	158,7	168	758	71,1	897	4.076	40,1	4.560	18.541	27,1
		Bayern	8.741	50.637	87,5	232	837	20,6	357	1.331	4,0	1.491	6.099	15,5	10.821	58.904	71,9
		Berlin	1.465	7.384	-7,8	15	56	-52,5	28	108	-25,0	208	1.092	31,9	1.716	8.640	-5,1
		Mitteldeutschland <sup>1)</sup>	4.278	18.055	9,7	80	250	-26,5	153	800	60,3	833	3.865	15,4	5.344	22.970	11,2
		Norddeutschland <sup>2)</sup>	4.028	19.307	37,0	141	778	96,0	82	356	-29,1	746	3.787	1,0	4.997	24.228	29,2
		Nordrhein-Westfalen	6.857	32.106	30,1	208	982	7,7	228	1.042	-25,2	1.725	8.429	28,9	9.018	42.559	26,9
		Ostdeutschland <sup>3)</sup>	3.213	13.646	18,7	118	596	302,7	129	585	1,6	659	3.279	11,2	4.119	18.106	19,3
		Deutschland	<b>31.998</b>	<b>154.485</b>	<b>36,9</b>	<b>873</b>	<b>3.856</b>	<b>40,4</b>	<b>1.145</b>	<b>4.980</b>	<b>3,0</b>	<b>6.559</b>	<b>30.627</b>	<b>19,6</b>	<b>40.575</b>	<b>193.948</b>	<b>32,8</b>
	Restliches Ausland	Arabische Länder Asiens <sup>4)</sup>	38	168	15,9	0	0	0	0	0	0	0	0	0	38	168	15,9
		Australien	89	224	0,9	2	8	0,0	8	30	0,0	20	75	-6,2	119	337	8,7
		Belgien	881	3.377	15,4	22	85	66,7	18	105	-48,3	80	426	104,8	1.001	3.993	17,9
		Brasilien	19	45	-51,6	5	20	0,0	0	0	0	1	1	0,0	25	66	-29,0
		Bulgarien	213	811	-8,9	12	350	17.400,0	1	2	0,0	65	424	13,7	291	1.587	25,3
		China <sup>5)</sup>	1.493	1.586	91,5	0	0	-100,0	0	0	0	6	16	300,0	1.499	1.602	87,4
		Dänemark	217	960	-4,3	3	24	-35,1	4	6	0,0	24	200	100,0	248	1.190	4,4
		ehem. Jugoslawien <sup>7)</sup>	783	1.819	12,8	12	85	51,8	36	65	140,7	91	425	38,9	922	2.394	19,6
		Estland	46	145	123,1	0	0	0	0	0	0	0	0	-100,0	46	145	93,3
		Finnland	123	373	258,7	0	0	-100,0	0	0	-100,0	0	0	-100,0	123	373	133,1
		Frankreich	297	825	-34,4	14	21	-25,0	8	24	300,0	5	103	-40,1	324	973	-33,5
		Griechenland	74	207	75,4	6	31	24,0	4	16	0,0	45	276	24,9	129	530	45,6
		Indien	14	18	-85,7	0	0	0	2	4	-50,0	3	24	0,0	19	46	-65,7
		Irland (Republik)	80	333	74,3	0	0	0	0	12	33,3	13	68	466,7	93	413	94,8
		Israel	39	105	26,5	0	0	0	0	0	0	4	20	0,0	43	125	50,6
		Italien	16.665	32.219	-23,6	462	1.064	-1,0	1.723	4.192	17,4	1.393	4.265	-15,8	20.243	41.740	-19,6
		Japan	27	71	-87,8	0	0	0	3	9	0,0	0	0	0	30	80	-86,2
		Kanada	43	86	13,2	0	0	-100,0	3	13	-13,3	5	36	157,1	51	135	25,0
		Kroatien	2.696	7.483	8,2	101	295	-15,2	90	125	-35,9	544	1.706	16,6	3.431	9.609	7,7
		Lettland	22	64	392,3	1	3	0,0	0	0	0	2	17	-29,2	25	84	127,0
		Litauen	87	498	227,6	6	18	-59,1	0	0	0	22	196	226,7	115	712	178,1
		Luxemburg	108	431	-12,8	2	8	0,0	1	2	0,0	23	131	718,8	134	572	12,2
		Malta	19	39	0,0	0	0	0	0	0	0	5	25	0,0	24	64	64,1
		Neuseeland	3	5	-16,7	0	0	0	0	0	-100,0	0	0	-100,0	3	5	-61,5
Niederlande	2.343	11.610	15,9	89	448	62,9	82	620	-67,3	678	3.802	41,2	3.192	16.480	10,7		
Norwegen	32	100	66,7	0	0	-100,0	0	0	-100,0	2	14	-6,7	34	114	37,3		

**S040 - Ankünfte und Übernachtungen nach Herkunftsland**

Basiszeitraum: Dezember 2017 (W)  
Auswahlzeitraum: Dezember 2018 (W)

2 Kärnten

Wohnbevölkerung: 0

		Gewerbebetriebe			Privatquartiere			Restl. Quartiere			FeWo/Haus			GESAMT			
		ANK.	ÜBERN.	+-%ZV	ANK.	ÜBERN.	+-%ZV	ANK.	ÜBERN.	+-%ZV	ANK.	ÜBERN.	+-%ZV	ANK.	ÜBERN.	+-%ZV	
Ausland	Restliches Ausland	Polen	1.541	6.990	7,0	75	390	-1,5	81	399	-43,4	370	2.049	30,8	2.067	9.828	6,8
		Portugal	24	80	-33,9	0	0	0	8	60	0,0	13	287	0,0	45	427	252,9
		Rumänien	1.027	4.059	12,1	45	305	31,5	67	251	304,8	256	1.492	22,9	1.395	6.107	19,1
		Russland	468	1.550	-3,0	16	32	-31,9	12	40	-27,3	123	438	37,3	619	2.060	2,0
		Saudi-Arabien	13	26	2.500,0	0	0	0	0	0	-100,0	6	26	-56,7	19	52	-16,1
		Schweden	72	197	-5,7	2	6	-80,0	3	5	-16,7	8	26	225,0	85	234	-7,5
		Schweiz und Liechtenstein	891	2.619	-8,7	21	71	-11,2	48	112	34,9	75	337	-9,4	1.035	3.139	-7,8
		Slowakei	1.554	5.327	14,9	61	260	85,7	19	52	-35,0	415	1.930	63,4	2.049	7.569	25,4
		Slowenien	3.835	10.919	11,2	110	507	12,7	343	711	-12,0	733	2.663	-7,3	5.021	14.800	6,1
		Spanien	133	358	24,3	2	2	-90,0	14	57	235,3	28	105	-21,6	177	522	13,7
		Südafrika	54	216	98,2	0	0	0	0	0	-100,0	5	20	-48,7	59	236	55,3
		Südkorea	119	135	0,0	0	0	0	0	0	-100,0	0	0	0	119	135	-1,5
		Südostasien <sup>8)</sup>	131	513	20,1	9	20	0,0	4	4	-42,9	4	12	-88,1	148	549	2,6
		Taiwan	27	67	-27,2	0	0	-100,0	0	0	0	0	0	0	27	67	-29,5
		Tschechische Republik	5.038	19.872	10,9	111	395	-20,7	170	608	88,2	1.401	5.895	41,5	6.720	26.770	16,9
		Türkei	35	109	-41,7	0	0	0	4	30	36,4	0	0	-100,0	39	139	-34,7
		übrige GUS <sup>6)</sup>	48	110	-37,1	0	0	-100,0	0	0	0	8	32	100,0	56	142	-26,4
		Übriges Afrika	96	386	23,7	0	0	0	0	0	0	9	41	46,4	105	427	25,6
		Übriges Asien	35	146	-18,4	0	0	0	0	0	0	0	0	0	35	146	-18,4
		Übriges Ausland	639	1.940	-11,7	15	48	-59,0	49	168	2.300,0	24	133	14,7	727	2.289	-6,1
		Ukraine	219	714	10,5	21	39	178,6	6	30	100,0	43	152	32,2	289	935	18,4
		Ungarn	4.905	17.660	-6,7	162	1.076	32,2	429	2.039	-4,3	1.015	4.466	4,0	6.511	25.241	-3,5
		USA	384	1.256	5,5	18	26	116,7	0	6	20,0	66	231	165,5	468	1.519	17,4
		Vereinigte Arabische Emirate	14	40	37,9	0	0	0	0	0	-100,0	19	78	178,6	33	118	103,4
		Vereinigtes Königreich	727	2.539	14,6	54	176	112,0	12	97	142,5	99	495	32,0	892	3.307	21,8
		Zentral- und Südamerika	155	350	107,1	1	4	300,0	0	0	0	15	60	150,0	171	414	113,4
		Zypern	6	17	0,0	0	0	0	0	0	0	5	22	450,0	11	39	875,0
	<i>Restliches Ausland</i>	<b>48.641</b>	<b>141.797</b>	<b>-2,1</b>	<b>1.460</b>	<b>5.817</b>	<b>18,2</b>	<b>3.252</b>	<b>9.894</b>	<b>-4,1</b>	<b>7.771</b>	<b>33.240</b>	<b>18,7</b>	<b>61.124</b>	<b>190.748</b>	<b>1,4</b>	
	<i>Ausland</i>	<b>80.639</b>	<b>296.282</b>	<b>15,0</b>	<b>2.333</b>	<b>9.673</b>	<b>26,1</b>	<b>4.397</b>	<b>14.874</b>	<b>-1,8</b>	<b>14.330</b>	<b>63.867</b>	<b>19,1</b>	<b>101.699</b>	<b>384.696</b>	<b>15,1</b>	
	<i>In-/Ausland</i>	<b>134.847</b>	<b>441.882</b>	<b>12,5</b>	<b>3.289</b>	<b>13.020</b>	<b>17,2</b>	<b>8.519</b>	<b>49.598</b>	<b>-1,3</b>	<b>16.917</b>	<b>74.448</b>	<b>17,4</b>	<b>163.572</b>	<b>578.948</b>	<b>11,9</b>	

1) Hessen, Rheinland-Pfalz, Saarland. - 2) Niedersachsen, Hamburg, Bremen, Schleswig-Holstein. - 3) Sachsen, Sachsen-Anhalt, Thüringen, Brandenburg, Mecklenburg-Vorpommern. - 4) Jemen, Bahrain, Irak, Jordanien, Katar, Kuwait, Libanon, Oman, Saudi-Arabien, Syrien, Vereinigte Arabische Emirate. - 5) inkl. Hong Kong, Macao. - 6) Belarus, Moldawien, Armenien, Aserbaidschan, Georgien, Kasachstan, Kirgisistan, Tadschikistan, Turkmenistan, Usbekistan. - 7) Ohne Kroatien und Slowenien, inkl. Bosnien-Herzegowina, Mazedonien, Serbien und Montenegro. - 8) Indonesien, Malaysia, Singapur, Nordkorea, Thailand, Brunei, Kambodscha, Laos, Philippinen, Vietnam.

**S040 - Ankünfte und Übernachtungen nach Herkunftsland**

Basiszeitraum: Dezember 2017 (W)  
Auswahlzeitraum: Dezember 2018 (W)

**2 Kärnten**

Wohnbevölkerung: 0

		Inland			Ausland			Insgesamt		
		ANK.	ÜBERN.	+-%ZV	ANK.	ÜBERN.	+-%ZV	ANK.	ÜBERN.	+-%ZV
Gewerbebetriebe	4-Stern-Superior	5.823	14.241	14,1	5.578	19.877	59,3	11.401	34.118	36,7
	Gewerbl. Beherb.betriebe 2 bzw. 1*	3.345	8.369	4,5	3.787	12.859	18,8	7.132	21.228	12,7
	Gewerbl. Beherb.betriebe 3*	13.210	29.006	4,1	23.788	73.887	4,0	36.998	102.893	4,0
	Gewerbl. Beherb.betriebe 4*	26.442	76.075	9,8	31.731	103.816	-0,4	58.173	179.891	3,7
	Gewerbl. Beherb.betriebe 5*	2.210	6.000	-16,9	1.690	5.546	15,4	3.900	11.546	-4,0
	Gewerbl.Ferienwohnung bzw. -haus	3.178	11.909	17,9	14.065	80.297	48,0	17.243	92.206	43,3
	<i>Gewerbebetriebe</i>	<b>54.208</b>	<b>145.600</b>	<b>7,9</b>	<b>80.639</b>	<b>296.282</b>	<b>15,0</b>	<b>134.847</b>	<b>441.882</b>	<b>12,5</b>
Privatquartiere	Privatquartiere auf Bauernhof	139	578	-9,7	546	2.585	8,5	685	3.163	4,6
	Privatquartiere nicht auf Bauernhof	817	2.769	-1,0	1.787	7.088	34,1	2.604	9.857	21,9
	<i>Privatquartiere</i>	<b>956</b>	<b>3.347</b>	<b>-2,6</b>	<b>2.333</b>	<b>9.673</b>	<b>26,1</b>	<b>3.289</b>	<b>13.020</b>	<b>17,2</b>
Restl. Quartiere	Bewirtschaftete Schutzhütten	147	470	295,0	89	294	145,0	236	764	219,7
	Campingplatz	229	850	-51,6	1.838	6.715	-3,0	2.067	7.565	-12,8
	Jugendherbergen u. -gästehäuser	1.201	2.720	-19,0	1.232	2.874	18,4	2.433	5.594	-3,3
	Kinder- u. Jugenderholungsheime	110	592	-52,8	19	19	-98,1	129	611	-73,1
	Kurheim der Sozialversicherungsträger	1.141	20.585	-3,2	53	295	15,7	1.194	20.880	-3,0
	Private u. öffentl. Kurheime	482	7.032	66,6	11	188	32,4	493	7.220	65,4
	Sonstige Fremdenunterkunft	812	2.475	-20,7	1.155	4.489	5,1	1.967	6.964	-5,8
	<i>Restl. Quartiere</i>	<b>4.122</b>	<b>34.724</b>	<b>-1,0</b>	<b>4.397</b>	<b>14.874</b>	<b>-1,8</b>	<b>8.519</b>	<b>49.598</b>	<b>-1,3</b>
FeWo/Haus	Ferienwohnung (priv.) auf Bauernhof	431	2.029	-17,9	2.258	11.054	11,7	2.689	13.083	5,8
	Ferienwohnung (priv.) n. auf Bauernhof	2.156	8.552	17,1	12.072	52.813	20,8	14.228	61.365	20,2
	<i>FeWo/Haus</i>	<b>2.587</b>	<b>10.581</b>	<b>8,2</b>	<b>14.330</b>	<b>63.867</b>	<b>19,1</b>	<b>16.917</b>	<b>74.448</b>	<b>17,4</b>
<b>KÄRNTEN</b>		<b>61.873</b>	<b>194.252</b>	<b>6,0</b>	<b>101.699</b>	<b>384.696</b>	<b>15,1</b>	<b>163.572</b>	<b>578.948</b>	<b>11,9</b>

**S042 - Übernachtungen in allen Fremdenunterkünften**

Basiszeitraum:

Wintersaison  
2017/2018

Auswahlzeitraum:

Wintersaison  
2018/2019

	Inland		Ausland		ZUSAMMEN	
	ABSOLUT	% ZV	ABSOLUT	% ZV	ABSOLUT	% ZV
20101 Klagenfurt am Wörthersee	25.425	-5,5	19.327	4,0	<b>44.752</b>	<b>-1,6</b>
<b>BEZ Klagenfurt (Stadt)</b>	<b>25.425</b>	<b>-5,5</b>	<b>19.327</b>	<b>4,0</b>	<b>44.752</b>	<b>-1,6</b>
20201 Villach	32.024	22,9	34.942	17,0	<b>66.966</b>	<b>19,7</b>
<b>BEZ Villach (Stadt)</b>	<b>32.024</b>	<b>22,9</b>	<b>34.942</b>	<b>17,0</b>	<b>66.966</b>	<b>19,7</b>
20302 Dellach	1.142	-19,9	1.144	-33,6	<b>2.286</b>	<b>-27,4</b>
20320 Gitschtal	8.212	18,9	4.209	9,4	<b>12.421</b>	<b>15,5</b>
20305 Hermagor-Presegger See	22.013	4,0	84.660	40,5	<b>106.673</b>	<b>31,0</b>
20306 Kirchbach	392	18,4	2.923	35,8	<b>3.315</b>	<b>33,5</b>
20307 Kötschach-Mauthen	2.242	95,1	6.254	24,1	<b>8.496</b>	<b>37,3</b>
20321 Lesachtal	1.961	-38,9	3.598	-13,2	<b>5.559</b>	<b>-24,4</b>
20316 St. Stefan im Gailtal	116	-8,7	1.306	39,2	<b>1.422</b>	<b>33,5</b>
<b>BEZ Hermagor</b>	<b>36.078</b>	<b>5,1</b>	<b>104.094</b>	<b>33,3</b>	<b>140.172</b>	<b>24,7</b>
20402 Ebenthal in Kärnten	198	-46,8	178	20,3	<b>376</b>	<b>-27,7</b>
20403 Feistritz im Rosental	117	44,4	548	-41,6	<b>665</b>	<b>-34,7</b>
20405 Ferlach	1.146	107,6	1.137	36,2	<b>2.283</b>	<b>64,6</b>
20409 Grafenstein	92	557,1	2	0,0	<b>94</b>	<b>571,4</b>
20412 Keutschach am See	1.351	-3,6	2.490	-4,4	<b>3.841</b>	<b>-4,1</b>
20415 Krumpendorf am Wörther See	3.093	5,5	2.570	9,2	<b>5.663</b>	<b>7,2</b>
20414 Köttmamsdorf	80	-52,4	349	37,9	<b>429</b>	<b>1,9</b>
20416 Ludmannsdorf	64	-43,9	241	517,9	<b>305</b>	<b>99,3</b>
20442 Magdalensberg	334	18,4	293	17,2	<b>627</b>	<b>17,9</b>
20417 Maria Rain	68	-6,8	330	88,6	<b>398</b>	<b>60,5</b>
20418 Maria Saal	115	-26,3	58	45,0	<b>173</b>	<b>-11,7</b>
20419 Maria Wörth	612	6,8	2.252	5,4	<b>2.864</b>	<b>5,7</b>
20421 Moosburg	28	-81,5	75	-67,5	<b>103</b>	<b>-73,0</b>

**S042 - Übernachtungen in allen Fremdenunterkünften**

Basiszeitraum:

Wintersaison 2017/2018

Auswahlzeitraum:

Wintersaison 2018/2019

	Inland		Ausland		ZUSAMMEN	
	ABSOLUT	% ZV	ABSOLUT	% ZV	ABSOLUT	% ZV
20424 Pörschach am Wörther See	9.495	7,3	4.782	-7,8	14.277	1,7
20432 Schiefing am See	459	155,0	543	-46,2	1.002	-15,7
20428 St. Margareten im Rosental	38	-30,9	76	-22,4	114	-25,5
20435 Techelsberg am Wörther See	1.194	-48,2	1.788	-6,4	2.982	-29,2
20441 Zell	184	534,5	0	0	184	534,5
<b>BEZ Klagenfurt Land</b>	<b>18.668</b>	<b>2,1</b>	<b>17.712</b>	<b>-2,7</b>	<b>36.380</b>	<b>-0,3</b>
20501 Althofen	38.386	-4,2	399	40,5	38.785	-3,9
20502 Brückl	48	-80,3	52	-63,6	100	-74,2
20503 Deutsch-Griffen	42	-53,8	200	316,7	242	74,1
20504 Eberstein	558	-27,2	488	-31,3	1.046	-29,1
20534 Frauenstein	130	10,2	213	-33,4	343	-21,7
20505 Friesach	1.230	-0,2	686	-4,1	1.916	-1,6
20506 Glödnitz	578	2,7	775	79,8	1.353	36,1
20508 Gurk	256	-51,8	494	23,5	750	-19,4
20509 Guttaring	418	40,7	268	387,3	686	94,9
20511 Hüttenberg	768	-1,4	354	13,8	1.122	2,9
20513 Klein St. Paul	284	42,7	249	-5,0	533	15,6
20515 Liebenfels	170	-59,2	638	-66,8	808	-65,4
20518 Metnitz	160	6,0	264	-18,0	424	-10,4
20519 Micheldorf	3.667	8,7	2	-94,3	3.669	7,6
20520 Mölbling	15	87,5	762	1.758,5	777	1.485,7
20523 St. Georgen am Längsee	1.697	-2,1	771	20,8	2.468	4,1
20527 St. Veit an der Glan	2.864	-3,4	2.258	30,6	5.122	9,1
20530 Straßburg	74	100,0	193	85,6	267	89,4
20531 Weitensfeld im Gurktal	18	-41,9	76	-65,8	94	-62,8
<b>BEZ Sankt Veit an der Glan</b>	<b>51.363</b>	<b>-4,2</b>	<b>9.142</b>	<b>5,2</b>	<b>60.505</b>	<b>-2,9</b>

**S042 - Übernachtungen in allen Fremdenunterkünften**

Basiszeitraum:

Wintersaison  
2017/2018

Auswahlzeitraum:

Wintersaison  
2018/2019

	Inland		Ausland		ZUSAMMEN	
	ABSOLUT	% ZV	ABSOLUT	% ZV	ABSOLUT	% ZV
20601 Bad Kleinkirchheim	18.167	3,5	43.481	10,6	<b>61.648</b>	<b>8,4</b>
20602 Baldramsdorf	59	68,6	140	70,7	<b>199</b>	<b>70,1</b>
20603 Berg im Drautal	793	34,4	3.247	8,5	<b>4.040</b>	<b>12,8</b>
20604 Dellach im Drautal	109	16,0	160	-26,6	<b>269</b>	<b>-13,8</b>
20607 Flattach	3.023	14,9	22.819	23,3	<b>25.842</b>	<b>22,3</b>
20608 Gmünd in Kärnten	410	-21,5	1.643	-1,2	<b>2.053</b>	<b>-6,0</b>
20609 Greifenburg	44	109,5	145	-34,1	<b>189</b>	<b>-21,6</b>
20605 Großkirchheim	280	72,8	2.540	43,8	<b>2.820</b>	<b>46,3</b>
20610 Heiligenblut	3.578	29,6	14.284	35,5	<b>17.862</b>	<b>34,3</b>
20611 Irschen	29	-84,2	25	-86,8	<b>54</b>	<b>-85,5</b>
20613 Kleblach-Lind	0	0	68	466,7	<b>68</b>	<b>466,7</b>
20642 Krems in Kärnten	706	-11,5	4.305	17,2	<b>5.011</b>	<b>12,1</b>
20616 Lendorf	601	12,1	1.588	12,5	<b>2.189</b>	<b>12,4</b>
20643 Lurnfeld	473	47,4	506	-0,2	<b>979</b>	<b>18,2</b>
20618 Mallnitz	407	-24,6	8.242	0,7	<b>8.649</b>	<b>-0,9</b>
20619 Malta	143	-47,4	1.562	52,4	<b>1.705</b>	<b>31,5</b>
20620 Millstatt	1.500	18,6	5.778	8,4	<b>7.278</b>	<b>10,4</b>
20622 Mörttschach	271	-3,6	1.240	114,2	<b>1.511</b>	<b>75,7</b>
20624 Mühldorf	26	-75,9	326	83,1	<b>352</b>	<b>23,1</b>
20625 Oberdrauburg	300	37,0	670	-53,4	<b>970</b>	<b>-41,5</b>
20627 Obervellach	697	37,5	3.412	-5,6	<b>4.109</b>	<b>-0,3</b>
20630 Radenthein	2.125	32,3	5.757	15,3	<b>7.882</b>	<b>19,5</b>
20631 Rangersdorf	413	205,9	1.919	-4,7	<b>2.332</b>	<b>8,5</b>
20644 Reißeck	142	-38,8	1.284	16,1	<b>1.426</b>	<b>6,6</b>
20632 Rennweg am Katschberg	11.458	34,3	33.540	15,0	<b>44.998</b>	<b>19,3</b>
20633 Sachsenburg	385	65,2	274	1,9	<b>659</b>	<b>31,3</b>
20634 Seeboden	2.943	9,0	8.430	24,8	<b>11.373</b>	<b>20,3</b>



**S042 - Übernachtungen in allen Fremdenunterkünften**

Basiszeitraum:

Wintersaison 2017/2018

Auswahlzeitraum:

Wintersaison 2018/2019

	Inland		Ausland		ZUSAMMEN	
	ABSOLUT	% ZV	ABSOLUT	% ZV	ABSOLUT	% ZV
20635 Spittal an der Drau	2.797	-0,3	2.362	-0,6	5.159	-0,4
20636 Stall	30	-46,4	732	15,1	762	10,1
20637 Steinfeld	199	-4,8	440	-4,3	639	-4,5
20638 Trebesing	465	11,8	2.539	9,1	3.004	9,5
20639 Weißensee	6.564	16,1	11.975	7,3	18.539	10,2
20640 Winklern	703	-6,3	257	21,2	960	-0,2
<b>BEZ Spittal an der Drau</b>	<b>59.840</b>	<b>13,5</b>	<b>185.690</b>	<b>14,0</b>	<b>245.530</b>	<b>13,9</b>
20701 Afritz am See	245	8,4	630	39,1	875	28,9
20702 Arnoldstein	514	-35,8	1.640	33,9	2.154	6,3
20703 Arriach	422	11,1	1.892	-2,9	2.314	-0,6
20705 Bad Bleiberg	19.035	14,6	1.605	-22,2	20.640	10,6
20707 Feistritz an der Gail	175	-4,9	335	-23,2	510	-17,7
20708 Feld am See	1.306	-4,0	3.364	19,9	4.670	12,1
20710 Ferndorf	61	-23,8	404	-14,9	465	-16,2
20711 Finkenstein am Faaker See	2.966	-5,9	7.562	-9,8	10.528	-8,7
20712 Fresach	45	-25,0	320	-17,1	365	-18,2
20713 Hohenthurn	94	32,4	1.807	15,1	1.901	15,8
20719 Nötsch im Gailtal	377	296,8	444	-38,8	821	0,0
20720 Paternion	416	-26,5	131	-79,3	547	-54,4
20721 Rosegg	41	0,0	1.114	-30,3	1.155	-29,5
20722 St. Jakob im Rosental	293	-32,2	347	-13,0	640	-23,0
20723 Stockenboi	78	-58,5	569	-1,0	647	-15,2
20724 Treffen am Ossiacher See	4.190	14,0	11.384	18,7	15.574	17,4
20725 Velden am Wörther See	14.110	14,6	9.152	12,8	23.262	13,9
20726 Weißenstein	24	-71,8	172	-29,8	196	-40,6
20727 Wernberg	1.724	-4,4	461	13,3	2.185	-1,1

**S042 - Übernachtungen in allen Fremdenunterkünften**

Basiszeitraum:

Wintersaison  
2017/2018

Auswahlzeitraum:

Wintersaison  
2018/2019

	Inland		Ausland		ZUSAMMEN	
	ABSOLUT	% ZV	ABSOLUT	% ZV	ABSOLUT	% ZV
<b>BEZ Villach Land</b>	<b>46.116</b>	<b>9,5</b>	<b>43.333</b>	<b>3,1</b>	<b>89.449</b>	<b>6,3</b>
20801 Bleiburg	2.578	74,1	895	-33,5	3.473	22,9
20802 Diex	128	-45,1	487	-33,2	615	-36,1
20803 Eberndorf	387	25,2	185	15,6	572	22,0
20804 Eisenkappel-Vellach	10.742	12,3	343	19,9	11.085	12,5
20805 Feistritz ob Bleiburg	1.045	-66,6	387	-93,9	1.432	-84,9
20806 Gallizien	0	0	362	1.545,5	362	1.545,5
20808 Griffen	396	-31,8	556	28,4	952	-6,1
20812 Ruden	8	-46,7	0	-100,0	8	-66,7
20815 Sittersdorf	0	0	30	275,0	30	275,0
20813 St. Kanzian am Klopeiner See	1.698	29,7	1.278	1,0	2.976	15,6
20817 Völkermarkt	1.970	-15,8	1.202	-13,5	3.172	-15,0
<b>BEZ Völkermarkt</b>	<b>18.952</b>	<b>-0,1</b>	<b>5.725</b>	<b>-52,3</b>	<b>24.677</b>	<b>-20,3</b>
20901 Bad St. Leonhard im Lavanttal	11.015	19,0	2.692	49,6	13.707	24,0
20905 Frantschach-St. Gertraud	1.684	37,9	2.535	2,8	4.219	14,4
20909 Lavamünd	120	50,0	130	-55,6	250	-33,0
20911 Preitenegg	147	-65,9	296	-25,8	443	-46,6
20912 Reichenfels	135	-45,1	286	105,8	421	9,4
20913 St. Andrä	3.004	5,0	950	-14,3	3.954	-0,4
20914 St. Georgen im Lavanttal	770	32,1	247	147,0	1.017	48,9
20918 St. Paul im Lavanttal	397	-29,1	367	49,8	764	-5,1
20923 Wolfsberg	10.703	11,9	7.137	47,2	17.840	23,8
<b>BEZ Wolfsberg</b>	<b>27.975</b>	<b>12,8</b>	<b>14.640</b>	<b>28,4</b>	<b>42.615</b>	<b>17,7</b>
21001 Albeck	1.449	58,5	1.191	-11,6	2.640	16,8
21002 Feldkirchen in Kärnten	1.478	13,9	1.098	19,2	2.576	16,1

**S042 - Übernachtungen in allen Fremdenunterkünften**

Basiszeitraum: Wintersaison 2017/2018

Auswahlzeitraum: Wintersaison 2018/2019

	Inland		Ausland		ZUSAMMEN	
	ABSOLUT	% ZV	ABSOLUT	% ZV	ABSOLUT	% ZV
21003 Glanegg	364	-40,3	559	598,8	<b>923</b>	<b>33,8</b>
21004 Gnesau	165	26,9	829	15,5	<b>994</b>	<b>17,2</b>
21005 Himmelberg	16	-27,3	153	-35,2	<b>169</b>	<b>-34,5</b>
21006 Ossiach	1.666	43,3	3.192	-13,7	<b>4.858</b>	<b>0,0</b>
21007 Reichenau	11.934	-2,6	14.107	18,7	<b>26.041</b>	<b>7,9</b>
21008 St. Urban	497	1,6	1.123	61,8	<b>1.620</b>	<b>36,9</b>
21009 Steindorf am Ossiacher See	11.792	10,5	9.014	5,5	<b>20.806</b>	<b>8,3</b>
21010 Steuerberg	18	-18,2	31	416,7	<b>49</b>	<b>75,0</b>
<b>BEZ Feldkirchen</b>	<b>29.379</b>	<b>6,5</b>	<b>31.297</b>	<b>11,3</b>	<b>60.676</b>	<b>8,9</b>
<b>KÄRNTEN</b>	<b>345.820</b>	<b>6,3</b>	<b>465.902</b>	<b>13,7</b>	<b>811.722</b>	<b>10,4</b>

S040 - Ankünfte und Übernachtungen nach Herkunftsland

Basiszeitraum:  
Auswahlzeitraum:

Wintersaison 2017/2018  
Wintersaison 2018/2019

2 Kärnten

Wohnbevölkerung: 0

			Gewerbebetriebe			Privatquartiere			Restl. Quartiere			FeWo/Haus			GESAMT		
			ANK.	ÜBERN.	+-%ZV	ANK.	ÜBERN.	+-%ZV	ANK.	ÜBERN.	+-%ZV	ANK.	ÜBERN.	+-%ZV	ANK.	ÜBERN.	+-%ZV
Inland	Österreich	Burgenland	3.082	7.354	7,3	42	99	-5,7	165	1.592	-8,6	118	500	27,2	<b>3.407</b>	<b>9.545</b>	<b>5,0</b>
		Kärnten	18.939	48.925	15,0	252	1.733	9,8	3.016	26.702	11,2	486	2.639	24,2	<b>22.693</b>	<b>79.999</b>	<b>13,9</b>
		Niederösterreich	13.898	36.224	2,1	237	861	9,8	935	7.570	-26,4	623	2.392	1,5	<b>15.693</b>	<b>47.047</b>	<b>-3,8</b>
		Oberösterreich	8.439	22.581	29,4	163	510	-5,0	554	5.362	29,0	300	982	13,3	<b>9.456</b>	<b>29.435</b>	<b>27,9</b>
		Salzburg	5.004	12.007	3,1	113	394	93,1	382	2.989	-20,7	78	274	10,9	<b>5.577</b>	<b>15.664</b>	<b>-1,3</b>
		Steiermark	19.097	45.799	5,5	382	1.473	-4,1	1.652	13.111	-2,0	678	3.106	-3,7	<b>21.809</b>	<b>63.489</b>	<b>3,1</b>
		Tirol	4.345	9.923	12,1	83	211	11,6	444	3.601	-8,5	58	264	16,8	<b>4.930</b>	<b>13.999</b>	<b>6,1</b>
		Vorarlberg	1.784	3.767	31,3	16	29	-56,7	138	1.412	41,9	33	95	-24,0	<b>1.971</b>	<b>5.303</b>	<b>30,8</b>
		Wien	22.953	66.079	2,9	322	1.044	-33,1	1.494	10.761	4,7	867	3.455	0,9	<b>25.636</b>	<b>81.339</b>	<b>2,4</b>
		<i>Österreich</i>	<b>97.541</b>	<b>252.659</b>	<b>8,3</b>	<b>1.610</b>	<b>6.354</b>	<b>-3,2</b>	<b>8.780</b>	<b>73.100</b>	<b>0,8</b>	<b>3.241</b>	<b>13.707</b>	<b>5,5</b>	<b>111.172</b>	<b>345.820</b>	<b>6,3</b>
	<i>Inland</i>	<b>97.541</b>	<b>252.659</b>	<b>8,3</b>	<b>1.610</b>	<b>6.354</b>	<b>-3,2</b>	<b>8.780</b>	<b>73.100</b>	<b>0,8</b>	<b>3.241</b>	<b>13.707</b>	<b>5,5</b>	<b>111.172</b>	<b>345.820</b>	<b>6,3</b>	
Ausland	Deutschland	Baden Württemberg	4.528	16.736	24,3	104	443	90,1	240	959	38,8	936	4.474	28,0	<b>5.808</b>	<b>22.612</b>	<b>26,5</b>
		Bayern	12.645	61.245	68,4	299	995	5,4	492	1.827	-4,7	1.613	6.874	16,3	<b>15.049</b>	<b>70.941</b>	<b>57,1</b>
		Berlin	1.754	8.329	-18,3	18	94	-33,8	49	160	-5,9	219	1.142	20,3	<b>2.040</b>	<b>9.725</b>	<b>-15,1</b>
		Mitteldeutschland <sup>1)</sup>	5.089	19.927	4,8	86	279	-37,0	197	1.000	56,0	866	4.178	10,3	<b>6.238</b>	<b>25.384</b>	<b>6,2</b>
		Norddeutschland <sup>2)</sup>	4.494	20.926	39,6	148	864	72,1	94	390	-25,7	768	3.948	0,4	<b>5.504</b>	<b>26.128</b>	<b>31,0</b>
		Nordrhein-Westfalen	7.688	34.197	21,7	221	1.061	-0,8	267	1.210	-34,0	1.733	8.547	24,8	<b>9.909</b>	<b>45.015</b>	<b>18,9</b>
		Ostdeutschland <sup>3)</sup>	3.986	15.644	14,3	131	636	165,0	154	708	-1,9	707	3.681	7,6	<b>4.978</b>	<b>20.669</b>	<b>14,4</b>
		<i>Deutschland</i>	<b>40.184</b>	<b>177.004</b>	<b>30,3</b>	<b>1.007</b>	<b>4.372</b>	<b>22,3</b>	<b>1.493</b>	<b>6.254</b>	<b>-3,8</b>	<b>6.842</b>	<b>32.844</b>	<b>15,9</b>	<b>49.526</b>	<b>220.474</b>	<b>26,5</b>
	Restliches Ausland	Arabische Länder Asiens <sup>4)</sup>	60	610	194,7	1	4	0,0	1	7	-30,0	0	26	0,0	<b>62</b>	<b>647</b>	<b>198,2</b>
		Australien	128	279	-6,4	4	25	212,5	10	32	-28,9	21	77	-31,2	<b>163</b>	<b>413</b>	<b>-10,8</b>
		Belgien	970	3.637	15,2	22	95	79,2	22	121	-40,4	86	470	97,5	<b>1.100</b>	<b>4.323</b>	<b>18,4</b>
		Brasilien	33	98	-35,1	5	20	-16,7	8	8	0,0	1	1	0,0	<b>47</b>	<b>127</b>	<b>-27,4</b>
		Bulgarien	298	1.162	9,9	14	868	21.600,0	3	4	-20,0	69	446	8,3	<b>384</b>	<b>2.480</b>	<b>67,8</b>
		China <sup>5)</sup>	3.708	3.990	88,3	0	0	-100,0	2	6	200,0	20	70	1.300,0	<b>3.730</b>	<b>4.066</b>	<b>88,7</b>
		Dänemark	312	1.165	7,2	14	90	-13,5	4	6	20,0	26	214	86,1	<b>356</b>	<b>1.475</b>	<b>12,5</b>
		ehem. Jugoslawien <sup>7)</sup>	1.217	2.651	4,2	19	191	72,1	44	87	26,1	184	978	41,3	<b>1.464</b>	<b>3.907</b>	<b>14,4</b>
		Estland	53	160	17,6	0	0	0	0	0	0	2	2	-92,6	<b>55</b>	<b>162</b>	<b>-0,6</b>
		Finnland	159	538	195,6	0	0	-100,0	2	28	366,7	0	0	-100,0	<b>161</b>	<b>566</b>	<b>133,9</b>
		Frankreich	521	1.425	-15,7	16	23	-17,9	26	92	206,7	19	214	-26,0	<b>582</b>	<b>1.754</b>	<b>-13,9</b>
		Griechenland	113	256	54,2	8	33	32,0	4	25	108,3	56	388	73,2	<b>181</b>	<b>702</b>	<b>64,4</b>
		Indien	43	136	-52,8	0	0	0	8	62	-19,5	3	24	41,2	<b>54</b>	<b>222</b>	<b>-41,9</b>
		Irland (Republik)	91	448	77,8	0	0	0	3	59	181,0	13	68	466,7	<b>107</b>	<b>575</b>	<b>101,8</b>
		Island	0	0	-100,0	0	0	0	0	0	0	0	0	0	<b>0</b>	<b>0</b>	<b>-100,0</b>
		Israel	75	148	-1,3	0	0	-100,0	4	13	0,0	19	60	150,0	<b>98</b>	<b>221</b>	<b>21,4</b>
		Italien	23.519	44.582	-15,0	551	1.273	3,7	2.039	4.838	16,4	1.624	4.950	-11,0	<b>27.733</b>	<b>55.643</b>	<b>-12,2</b>
		Japan	86	228	-68,6	0	0	0	7	18	0,0	0	0	0	<b>93</b>	<b>246</b>	<b>-66,1</b>
		Kanada	73	178	9,2	0	0	-100,0	8	18	-10,0	9	44	63,0	<b>90</b>	<b>240</b>	<b>12,7</b>
Kroatien	3.330	8.705	6,1	112	312	-33,0	113	179	-53,7	594	1.921	21,0	<b>4.149</b>	<b>11.117</b>	<b>4,4</b>		
Lettland	29	80	-74,4	1	3	0,0	0	0	0	3	42	31,2	<b>33</b>	<b>125</b>	<b>-63,8</b>		
Litauen	100	528	188,5	6	18	-93,9	0	0	0	26	270	350,0	<b>132</b>	<b>816</b>	<b>51,4</b>		
Luxemburg	116	440	-27,0	2	8	0,0	1	2	0,0	23	131	718,8	<b>142</b>	<b>581</b>	<b>-6,1</b>		
Malta	31	74	64,4	0	0	0	0	0	0	5	25	0,0	<b>36</b>	<b>99</b>	<b>120,0</b>		
Neuseeland	14	75	1.150,0	0	0	0	0	0	-100,0	0	0	-100,0	<b>14</b>	<b>75</b>	<b>476,9</b>		
Niederlande	2.863	13.931	29,7	100	524	82,6	91	673	-80,2	701	3.915	35,7	<b>3.755</b>	<b>19.043</b>	<b>10,0</b>		
Norwegen	59	166	-22,4	0	0	-100,0	2	18	500,0	4	18	20,0	<b>65</b>	<b>202</b>	<b>-14,8</b>		
Polen	2.116	9.317	13,7	143	963	-0,5	95	488	-35,5	587	3.154	20,8	<b>2.941</b>	<b>13.922</b>	<b>11,1</b>		

**S040 - Ankünfte und Übernachtungen nach Herkunftsland**

Basiszeitraum: Wintersaison 2017/2018  
Auswahlzeitraum: Wintersaison 2018/2019

2 Kärnten

Wohnbevölkerung: 0

Ausland	Restliches Ausland	Herkunftsland	Gewerbebetriebe			Privatquartiere			Restl. Quartiere			FeWo/Haus			GESAMT		
			ANK.	ÜBERN.	+-%ZV	ANK.	ÜBERN.	+-%ZV	ANK.	ÜBERN.	+-%ZV	ANK.	ÜBERN.	+-%ZV	ANK.	ÜBERN.	+-%ZV
		Portugal	40	117	-30,4	2	2	0,0	14	194	0,0	35	1.046	9.409,1	91	1.359	650,8
		Rumänien	1.233	4.699	-4,7	61	483	13,9	97	373	251,9	323	2.327	41,5	1.714	7.882	10,9
		Russland	709	2.155	13,1	20	36	-66,7	34	212	11,0	132	599	35,2	895	3.002	13,4
		Saudi-Arabien	25	59	90,3	0	0	0	0	0	-100,0	8	28	-53,3	33	87	-13,0
		Schweden	119	316	1,9	3	7	-76,7	8	31	34,8	8	31	121,4	138	385	2,1
		Schweiz und Liechtenstein	1.545	4.037	-6,3	31	95	-1,0	72	254	50,3	85	386	-7,9	1.733	4.772	-4,4
		Slowakei	2.069	7.156	8,3	74	425	24,3	22	63	-65,4	607	3.261	47,8	2.772	10.905	16,8
		Slowenien	4.948	13.248	12,1	136	695	-19,0	573	969	-14,9	951	3.587	6,6	6.608	18.499	7,7
		Spanien	226	541	34,9	6	10	-86,5	33	87	200,0	36	171	22,1	301	809	25,6
		Südafrika	71	247	69,2	0	0	0	0	0	-100,0	5	20	-48,7	76	267	41,3
		Südkorea	124	150	0,0	0	0	0	0	0	-100,0	0	0	0	124	150	-2,0
		Südostasien <sup>6)</sup>	203	997	36,6	12	26	0,0	4	4	-77,8	4	38	-80,5	223	1.065	12,9
		Taiwan	46	97	-24,8	0	0	-100,0	0	0	0	0	0	0	46	97	-27,6
		Tschechische Republik	5.566	21.001	8,5	154	600	-8,0	179	651	86,5	1.644	6.663	26,4	7.543	28.915	12,8
		Türkei	117	447	-21,6	2	2	-50,0	19	128	-7,9	4	8	100,0	142	585	-18,4
		übrige GUS <sup>6)</sup>	84	366	44,1	2	12	500,0	0	0	-100,0	14	141	442,3	100	519	64,8
		Übriges Afrika	158	485	19,5	0	0	0	1	10	-61,5	9	45	60,7	168	540	17,4
		Übriges Asien	52	170	-32,8	0	0	0	4	21	0,0	1	23	0,0	57	214	-15,4
		Übriges Ausland	928	2.424	-13,6	20	87	-64,8	64	225	1.150,0	29	194	19,0	1.041	2.930	-9,4
		Ukraine	277	806	9,5	21	39	178,6	14	112	-49,1	48	157	36,5	360	1.114	2,7
		Ungarn	5.675	19.972	-5,4	227	2.061	38,5	522	2.248	-4,6	1.147	5.559	5,7	7.571	29.840	-1,3
		USA	669	2.025	15,6	21	29	-6,5	9	62	-68,0	91	303	156,8	790	2.419	15,5
		Vereinigte Arabische Emirate	32	99	17,9	0	0	0	5	28	16,7	19	78	178,6	56	205	50,7
		Vereinigtes Königreich	969	3.508	7,1	57	186	124,1	50	367	83,5	102	514	9,6	1.178	4.575	13,6
		Zentral- und Südamerika	184	409	48,7	3	16	700,0	3	7	0,0	17	64	166,7	207	496	64,8
		Zypern	12	26	0,0	0	0	0	0	0	0	5	22	450,0	17	48	1.100,0
		<i>Restliches Ausland</i>	<b>66.198</b>	<b>180.564</b>	<b>1,5</b>	<b>1.870</b>	<b>9.261</b>	<b>14,2</b>	<b>4.224</b>	<b>12.830</b>	<b>-12,4</b>	<b>9.419</b>	<b>42.773</b>	<b>22,0</b>	<b>81.711</b>	<b>245.428</b>	<b>4,1</b>
		<i>Ausland</i>	<b>106.382</b>	<b>357.568</b>	<b>14,0</b>	<b>2.877</b>	<b>13.633</b>	<b>16,7</b>	<b>5.717</b>	<b>19.084</b>	<b>-9,8</b>	<b>16.261</b>	<b>75.617</b>	<b>19,3</b>	<b>131.237</b>	<b>465.902</b>	<b>13,7</b>
		<i>In-/Ausland</i>	<b>203.923</b>	<b>610.227</b>	<b>11,6</b>	<b>4.487</b>	<b>19.987</b>	<b>9,5</b>	<b>14.497</b>	<b>92.184</b>	<b>-1,6</b>	<b>19.502</b>	<b>89.324</b>	<b>16,9</b>	<b>242.409</b>	<b>811.722</b>	<b>10,4</b>

1) Hessen, Rheinland-Pfalz, Saarland. - 2) Niedersachsen, Hamburg, Bremen, Schleswig-Holstein. - 3) Sachsen, Sachsen-Anhalt, Thüringen, Brandenburg, Mecklenburg-Vorpommern. - 4) Jemen, Bahrain, Irak, Jordanien, Katar, Kuwait, Libanon, Oman, Saudi-Arabien, Syrien, Vereinigte Arabische Emirate. - 5) inkl. Hong Kong, Macao. - 6) Belarus, Moldawien, Armenien, Aserbaidschan, Georgien, Kasachstan, Kirgisistan, Tadschikistan, Turkmenistan, Usbekistan. - 7) Ohne Kroatien und Slowenien, inkl. Bosnien-Herzegowina, Mazedonien, Serbien und Montenegro. - 8) Indonesien, Malaysia, Singapur, Nordkorea, Thailand, Brunei, Kambodscha, Laos, Philippinen, Vietnam.

**S040 - Ankünfte und Übernachtungen nach Herkunftsland**

Basiszeitraum: Wintersaison 2017/2018

Auswahlzeitraum: Wintersaison 2018/2019

2 Kärnten

Wohnbevölkerung: 0

		Inland			Ausland			Insgesamt		
		ANK.	ÜBERN.	+-%ZV	ANK.	ÜBERN.	+-%ZV	ANK.	ÜBERN.	+-%ZV
Gewerbebetriebe	4-Stern-Superior	11.676	26.775	5,1	7.691	26.360	39,6	19.367	53.135	19,8
	Gewerbl. Beherb.betriebe 2 bzw. 1*	6.895	16.831	14,6	5.819	17.956	21,3	12.714	34.787	17,9
	Gewerbl. Beherb.betriebe 3*	24.683	51.432	3,9	32.750	92.373	4,6	57.433	143.805	4,3
	Gewerbl. Beherb.betriebe 4*	46.173	131.871	9,7	42.369	128.235	1,4	88.542	260.106	5,4
	Gewerbl. Beherb.betriebe 5*	4.343	11.593	7,7	2.707	7.878	18,4	7.050	19.471	11,8
	Gewerbl.Ferienwohnung bzw. -haus	3.771	14.157	12,2	15.046	84.766	44,9	18.817	98.923	39,1
	<b>Gewerbebetriebe</b>	<b>97.541</b>	<b>252.659</b>	<b>8,3</b>	<b>106.382</b>	<b>357.568</b>	<b>14,0</b>	<b>203.923</b>	<b>610.227</b>	<b>11,6</b>
Privatquartiere	Privatquartiere auf Bauernhof	233	969	-14,9	670	3.420	2,8	903	4.389	-1,7
	Privatquartiere nicht auf Bauernhof	1.377	5.385	-0,7	2.207	10.213	22,2	3.584	15.598	13,2
	<b>Privatquartiere</b>	<b>1.610</b>	<b>6.354</b>	<b>-3,2</b>	<b>2.877</b>	<b>13.633</b>	<b>16,7</b>	<b>4.487</b>	<b>19.987</b>	<b>9,5</b>
Restl. Quartiere	Bewirtschaftete Schutzhütten	147	470	282,1	89	294	141,0	236	764	211,8
	Campingplatz	311	1.110	-63,0	2.184	7.638	-22,2	2.495	8.748	-31,7
	Jugendherbergen u. -gästehäuser	2.447	5.288	-3,2	1.678	3.694	17,7	4.125	8.982	4,4
	Kinder- u. Jugenderholungsheime	110	592	-52,8	19	19	-98,1	129	611	-73,1
	Kurheim der Sozialversicherungsträger	2.644	44.168	-1,2	85	409	33,2	2.729	44.577	-1,0
	Private u. öffentl. Kurheime	1.041	15.121	30,6	176	1.778	20,4	1.217	16.899	29,4
	Sonstige Fremdenunterkunft	2.080	6.351	-1,1	1.486	5.252	-0,4	3.566	11.603	-0,8
	<b>Restl. Quartiere</b>	<b>8.780</b>	<b>73.100</b>	<b>0,8</b>	<b>5.717</b>	<b>19.084</b>	<b>-9,8</b>	<b>14.497</b>	<b>92.184</b>	<b>-1,6</b>
FeWo/Haus	Ferienwohnung (priv.) auf Bauernhof	506	2.804	-18,7	2.430	13.151	18,5	2.936	15.955	9,7
	Ferienwohnung (priv.) n. auf Bauernhof	2.735	10.903	14,3	13.831	62.466	19,4	16.566	73.369	18,6
	<b>FeWo/Haus</b>	<b>3.241</b>	<b>13.707</b>	<b>5,5</b>	<b>16.261</b>	<b>75.617</b>	<b>19,3</b>	<b>19.502</b>	<b>89.324</b>	<b>16,9</b>
<b>KÄRNTEN</b>	<b>111.172</b>	<b>345.820</b>	<b>6,3</b>	<b>131.237</b>	<b>465.902</b>	<b>13,7</b>	<b>242.409</b>	<b>811.722</b>	<b>10,4</b>	

**S042 - Übernachtungen in allen Fremdenunterkünften**

Basiszeitraum: Kalenderjahr 2017  
Auswahlzeitraum: Kalenderjahr 2018

	Inland		Ausland		ZUSAMMEN	
	ABSOLUT	% ZV	ABSOLUT	% ZV	ABSOLUT	% ZV
20101 Klagenfurt am Wörthersee	212.215	3,3	216.162	-4,3	<b>428.377</b>	<b>-0,7</b>
<b>BEZ Klagenfurt (Stadt)</b>	<b>212.215</b>	<b>3,3</b>	<b>216.162</b>	<b>-4,3</b>	<b>428.377</b>	<b>-0,7</b>
20201 Villach	317.051	-1,5	586.979	5,8	<b>904.030</b>	<b>3,1</b>
<b>BEZ Villach (Stadt)</b>	<b>317.051</b>	<b>-1,5</b>	<b>586.979</b>	<b>5,8</b>	<b>904.030</b>	<b>3,1</b>
20302 Dellach	11.311	2,3	21.895	-11,5	<b>33.206</b>	<b>-7,2</b>
20320 Gitschtal	66.914	5,9	71.793	14,6	<b>138.707</b>	<b>10,2</b>
20305 Hermagor-Pressegger See	310.664	6,1	922.182	8,7	<b>1.232.846</b>	<b>8,0</b>
20306 Kirchbach	8.878	1,1	55.360	8,8	<b>64.238</b>	<b>7,7</b>
20307 Kötschach-Mauthen	21.839	1,6	101.042	-1,6	<b>122.881</b>	<b>-1,1</b>
20321 Lesachtal	47.126	3,3	70.861	6,6	<b>117.987</b>	<b>5,2</b>
20316 St. Stefan im Gailtal	6.119	-3,1	22.882	16,8	<b>29.001</b>	<b>12,0</b>
<b>BEZ Hermagor</b>	<b>472.851</b>	<b>5,2</b>	<b>1.266.015</b>	<b>7,7</b>	<b>1.738.866</b>	<b>7,0</b>
20402 Ebenthal in Kärnten	1.820	-26,3	1.463	-21,1	<b>3.283</b>	<b>-24,1</b>
20403 Feistritz im Rosental	8.611	-9,4	33.459	23,0	<b>42.070</b>	<b>14,6</b>
20405 Ferlach	9.752	-16,9	18.190	23,3	<b>27.942</b>	<b>5,5</b>
20409 Grafenstein	799	59,2	637	-6,9	<b>1.436</b>	<b>21,1</b>
20412 Keutschach am See	196.726	0,7	123.825	-1,2	<b>320.551</b>	<b>-0,1</b>
20415 Krumpendorf am Wörther See	70.533	11,2	64.776	4,6	<b>135.309</b>	<b>7,9</b>
20414 Köttmannsdorf	2.050	-24,5	3.617	21,8	<b>5.667</b>	<b>-0,4</b>
20416 Ludmannsdorf	1.284	-4,0	4.348	-9,2	<b>5.632</b>	<b>-8,0</b>
20442 Magdalensberg	2.785	-8,3	4.171	31,1	<b>6.956</b>	<b>11,9</b>
20417 Maria Rain	1.099	-12,8	2.137	26,1	<b>3.236</b>	<b>9,5</b>
20418 Maria Saal	1.720	15,6	1.031	13,5	<b>2.751</b>	<b>14,8</b>
20419 Maria Wörth	52.160	5,7	71.929	-0,5	<b>124.089</b>	<b>2,0</b>
20421 Moosburg	18.752	49,2	17.357	22,8	<b>36.109</b>	<b>35,2</b>
20424 Pörschach am Wörther See	162.098	2,8	154.315	-5,6	<b>316.413</b>	<b>-1,5</b>
20432 Schiefeling am See	30.344	9,1	67.305	5,8	<b>97.649</b>	<b>6,8</b>

**S042 - Übernachtungen in allen Fremdenunterkünften**

Basiszeitraum: Kalenderjahr 2017  
Auswahlzeitraum: Kalenderjahr 2018

	Inland		Ausland		ZUSAMMEN	
	ABSOLUT	% ZV	ABSOLUT	% ZV	ABSOLUT	% ZV
20428 St. Margareten im Rosental	8.831	0,9	36.164	2,9	44.995	2,5
20435 Techelsberg am Wörther See	29.172	-14,5	35.130	-7,1	64.302	-10,6
20441 Zell	1.137	147,7	414	29,4	1.551	99,1
<b>BEZ Klagenfurt Land</b>	<b>599.673</b>	<b>2,8</b>	<b>640.268</b>	<b>1,3</b>	<b>1.239.941</b>	<b>2,0</b>
20501 Althofen	242.619	0,0	2.327	28,5	244.946	0,2
20502 Brückl	874	-18,5	567	-28,0	1.441	-22,5
20503 Deutsch-Griffen	2.975	-5,7	3.541	-18,3	6.516	-13,0
20504 Eberstein	6.083	-11,6	7.151	-12,1	13.234	-11,8
20534 Frauenstein	3.887	-12,5	3.538	-19,1	7.425	-15,8
20505 Friesach	11.305	-13,8	5.330	-10,3	16.635	-12,7
20506 Glödnitz	6.434	5,3	8.690	23,6	15.124	15,1
20508 Gurk	8.091	134,9	6.946	85,9	15.037	109,4
20509 Guttaring	3.529	-2,2	2.966	1,1	6.495	-0,7
20511 Hüttenberg	9.342	7,1	5.090	29,9	14.432	14,2
20513 Klein St. Paul	2.174	-12,6	2.765	-23,5	4.939	-19,0
20515 Liebenfels	3.909	-5,9	10.645	-8,9	14.554	-8,1
20518 Metnitz	3.134	9,3	3.851	-14,9	6.985	-5,5
20519 Micheldorf	25.242	0,9	269	-37,9	25.511	0,2
20520 Mölbling	630	-9,7	2.539	40,7	3.169	26,6
20523 St. Georgen am Längsee	34.302	5,0	14.995	-11,0	49.297	-0,4
20527 St. Veit an der Glan	25.097	13,1	20.794	45,1	45.891	25,7
20530 Straßburg	1.627	-0,7	3.362	15,5	4.989	9,7
20531 Weitensfeld im Gurktal	429	-26,9	622	-49,2	1.051	-42,0
<b>BEZ Sankt Veit an der Glan</b>	<b>391.683</b>	<b>1,6</b>	<b>105.988</b>	<b>5,6</b>	<b>497.671</b>	<b>2,4</b>
20601 Bad Kleinkirchheim	219.084	11,6	538.776	4,8	757.860	6,6
20602 Baldramsdorf	841	19,5	6.553	5,0	7.394	6,5
20603 Berg im Drautal	15.737	-8,4	63.547	3,1	79.284	0,6



**S042 - Übernachtungen in allen Fremdenunterkünften**

Basiszeitraum: Kalenderjahr 2017  
Auswahlzeitraum: Kalenderjahr 2018

	Inland		Ausland		ZUSAMMEN	
	ABSOLUT	% ZV	ABSOLUT	% ZV	ABSOLUT	% ZV
20604 Dellach im Drautal	2.692	-20,8	52.576	2,7	55.268	1,2
20607 Flattach	21.168	-6,7	130.798	5,3	151.966	3,4
20608 Gmünd in Kärnten	9.915	-3,6	37.228	6,8	47.143	4,4
20609 Greifenburg	2.220	-32,1	24.489	-32,8	26.709	-32,7
20605 Großkirchheim	7.935	13,5	33.328	13,0	41.263	13,1
20610 Heiligenblut	72.523	11,4	168.602	15,4	241.125	14,2
20611 Irschen	3.136	-19,3	11.496	-6,6	14.632	-9,7
20613 Kleblach-Lind	109	4,8	1.398	21,6	1.507	20,2
20642 Krems in Kärnten	19.878	2,6	66.901	0,8	86.779	1,2
20616 Lendorf	8.907	-12,6	18.562	-6,3	27.469	-8,5
20643 Lurnfeld	3.570	11,4	12.078	-0,8	15.648	1,7
20618 Mallnitz	15.958	13,2	112.343	4,0	128.301	5,0
20619 Malta	12.138	0,8	68.592	0,7	80.730	0,7
20620 Millstatt	83.186	-0,3	225.843	-0,9	309.029	-0,7
20622 Mörttschach	8.358	12,8	24.575	12,7	32.933	12,7
20624 Mühldorf	1.734	35,5	5.421	23,2	7.155	26,0
20625 Oberdrauburg	8.766	46,9	35.108	5,5	43.874	11,8
20627 Obervellach	9.974	6,4	53.708	14,1	63.682	12,8
20630 Radenthein	71.828	3,8	314.936	-2,0	386.764	-0,9
20631 Rangersdorf	4.677	3,8	25.664	13,9	30.341	12,2
20644 Reißeck	4.830	-17,8	27.663	12,9	32.493	7,0
20632 Rennweg am Katschberg	94.970	-3,3	329.762	4,6	424.732	2,7
20633 Sachsenburg	2.589	-12,2	13.372	-5,0	15.961	-6,2
20634 Seeboden	108.261	-3,9	210.903	-1,1	319.164	-2,0
20635 Spittal an der Drau	24.026	-4,7	40.757	-9,4	64.783	-7,7
20636 Stall	1.211	-6,6	7.828	-5,4	9.039	-5,6
20637 Steinfeld	1.433	-17,7	11.882	-6,2	13.315	-7,6
20638 Trebesing	13.723	-3,8	32.246	6,1	45.969	2,9
20639 Weißensee	162.906	4,3	286.589	2,8	449.495	3,4

**S042 - Übernachtungen in allen Fremdenunterkünften**

Basiszeitraum: Kalenderjahr 2017  
Auswahlzeitraum: Kalenderjahr 2018

	Inland		Ausland		ZUSAMMEN	
	ABSOLUT	% ZV	ABSOLUT	% ZV	ABSOLUT	% ZV
20640 Winklern	12.254	4,9	4.505	-3,2	16.759	2,6
<b>BEZ Spittal an der Drau</b>	<b>1.030.537</b>	<b>3,1</b>	<b>2.998.029</b>	<b>2,8</b>	<b>4.028.566</b>	<b>2,8</b>
20701 Afritz am See	16.718	-17,8	19.782	-29,5	36.500	-24,6
20702 Arnoldstein	7.735	-3,0	15.083	-1,8	22.818	-2,2
20703 Arriach	4.362	-16,0	22.226	1,9	26.588	-1,5
20705 Bad Bleiberg	116.350	1,3	16.818	11,0	133.168	2,5
20707 Feistritz an der Gail	1.965	16,9	3.990	-12,5	5.955	-4,6
20708 Feld am See	41.641	0,9	63.611	-0,6	105.252	0,0
20710 Ferndorf	3.458	1,1	29.915	-7,1	33.373	-6,3
20711 Finkenstein am Faaker See	178.832	-3,6	385.424	-4,4	564.256	-4,2
20712 Fresach	1.297	-21,3	7.370	14,5	8.667	7,2
20713 Hohenthurn	711	-6,2	12.169	14,5	12.880	13,2
20719 Nötsch im Gailtal	3.744	7,5	26.491	-2,6	30.235	-1,5
20720 Paternion	4.395	16,3	8.771	-0,4	13.166	4,6
20721 Rosegg	11.211	-17,4	26.612	-12,2	37.823	-13,8
20722 St. Jakob im Rosental	7.864	12,7	26.157	10,1	34.021	10,7
20723 Stockenboi	10.656	-3,7	33.179	-5,6	43.835	-5,1
20724 Treffen am Ossiacher See	75.091	-0,4	222.983	3,8	298.074	2,7
20725 Velden am Wörther See	262.337	4,2	258.304	1,7	520.641	2,9
20726 Weißenstein	712	27,6	4.621	11,4	5.333	13,3
20727 Wernberg	13.517	-2,5	8.395	2,7	21.912	-0,5
<b>BEZ Villach Land</b>	<b>762.596</b>	<b>-0,1</b>	<b>1.191.901</b>	<b>-1,3</b>	<b>1.954.497</b>	<b>-0,8</b>
20801 Bleiburg	17.866	16,6	9.308	0,2	27.174	10,4
20802 Diex	3.992	-21,6	8.524	-10,0	12.516	-14,1
20803 Eberndorf	29.577	9,4	19.981	12,6	49.558	10,7
20804 Eisenkappel-Vellach	78.275	11,7	6.988	49,7	85.263	14,1
20805 Feistritz ob Bleiburg	18.843	-26,2	29.993	-39,1	48.836	-34,7

**S042 - Übernachtungen in allen Fremdenunterkünften**

Basiszeitraum: Kalenderjahr 2017  
Auswahlzeitraum: Kalenderjahr 2018

	Inland		Ausland		ZUSAMMEN	
	ABSOLUT	% ZV	ABSOLUT	% ZV	ABSOLUT	% ZV
20806 Gallizien	1.980	-18,3	2.875	39,2	4.855	8,2
20807 Globasnitz	13	550,0	144	-10,0	157	-3,1
20808 Griffen	2.528	-7,2	3.297	13,1	5.825	3,3
20812 Ruden	122	-53,1	533	-0,4	655	-17,6
20815 Sittersdorf	2.012	-11,1	3.322	10,8	5.334	1,4
20813 St. Kanzian am Klopeiner See	631.009	9,2	231.701	-2,2	862.710	5,9
20817 Völkermarkt	21.850	4,6	16.188	-5,8	38.038	-0,1
<b>BEZ Völkermarkt</b>	<b>808.067</b>	<b>7,8</b>	<b>332.854</b>	<b>-5,8</b>	<b>1.140.921</b>	<b>3,5</b>
20901 Bad St. Leonhard im Lavanttal	68.465	5,8	24.898	6,7	93.363	6,0
20905 Frantschach-St. Gertraud	13.840	4,0	37.478	-2,2	51.318	-0,6
20909 Lavamünd	1.822	-21,2	3.282	11,9	5.104	-2,7
20911 Preitenegg	2.325	1,8	6.176	72,7	8.501	45,0
20912 Reichenfels	2.649	25,9	3.552	10,6	6.201	16,6
20913 St. Andrä	15.045	-4,6	8.345	-15,6	23.390	-8,9
20914 St. Georgen im Lavanttal	4.785	-15,8	2.218	37,7	7.003	-4,0
20918 St. Paul im Lavanttal	5.566	79,2	3.456	86,4	9.022	81,9
20923 Wolfsberg	70.186	6,4	68.684	4,9	138.870	5,7
<b>BEZ Wolfsberg</b>	<b>184.683</b>	<b>5,4</b>	<b>158.089</b>	<b>5,3</b>	<b>342.772</b>	<b>5,3</b>
21001 Albeck	19.108	78,6	16.265	41,9	35.373	59,6
21002 Feldkirchen in Kärnten	68.500	-4,9	50.082	-3,3	118.582	-4,2
21003 Glanegg	4.131	102,1	5.698	31,9	9.829	54,5
21004 Gnesau	2.946	-2,8	14.089	-4,8	17.035	-4,5
21005 Himmelberg	1.122	-14,9	7.358	-7,4	8.480	-8,5
21006 Ossiach	107.621	7,4	212.195	-5,3	319.816	-1,3
21007 Reichenau	85.548	0,7	126.805	-0,7	212.353	-0,2
21008 St. Urban	13.053	-11,2	17.666	-7,9	30.719	-9,3
21009 Steindorf am Ossiacher See	149.825	4,8	188.112	-3,4	337.937	0,1

**S042 - Übernachtungen in allen Fremdenunterkünften**

Basiszeitraum: Kalenderjahr 2017  
Auswahlzeitraum: Kalenderjahr 2018

	Inland		Ausland		ZUSAMMEN	
	ABSOLUT	% ZV	ABSOLUT	% ZV	ABSOLUT	% ZV
21010 Steuerberg	3.027	-3,8	4.654	28,2	7.681	13,3
BEZ Feldkirchen	454.881	4,5	642.924	-2,5	1.097.805	0,3
<b>KÄRNTEN</b>	<b>5.234.237</b>	<b>3,3</b>	<b>8.139.209</b>	<b>2,0</b>	<b>13.373.446</b>	<b>2,5</b>